



วุฒิสภา

เอกสารประกอบการพิจารณา

ร่าง

พระราชบัญญัติ

งบประมาณรายจ่ายประจำปีงบประมาณ พ.ศ. ๒๕๕๗

(สภาผู้แทนราษฎรลงมติเห็นชอบแล้ว)

เล่มที่ ๓

บรรจุระเบียบวาระการประชุมวุฒิสภา ครั้งที่ ๔ และครั้งที่ ๕ (สมัยสามัญทั่วไป)

วันจันทร์ที่ ๒ กันยายน ๒๕๕๖ และวันอังคารที่ ๓ กันยายน ๒๕๕๖ อ.พ. ๑/๒๕๕๖

จัดทำโดย

สำนักกฎหมาย สำนักงานเลขาธิการวุฒิสภา

www.senate.go.th

● ข้อมูลประกอบการพิจารณาร่างพระราชบัญญัติ

งบประมาณรายจ่ายประจำปีงบประมาณ พ.ศ. ๒๕๕๗

◆ ข้อมูลสถิติพื้นฐานที่เกี่ยวข้อง

- ประมาณการรายรับประจำปีงบประมาณ พ.ศ. ๒๕๕๗
จำแนกตามประเภทรายได้ -๑-
- เปรียบเทียบโครงสร้างแผนงานยุทธศาสตร์
ประจำปีงบประมาณ พ.ศ. ๒๕๕๖ - ๒๕๕๗ -๘-
- สรุปรายการปรับลดร่างพระราชบัญญัติงบประมาณรายจ่าย
ประจำปีงบประมาณ พ.ศ. ๒๕๕๗ -๑๕-
- สรุปรายการเพิ่มร่างพระราชบัญญัติงบประมาณรายจ่าย
ประจำปีงบประมาณ พ.ศ. ๒๕๕๗ -๑๖-
- รายได้รัฐบาลเดือนกรกฎาคม ๒๕๕๖ และในช่วง ๑๐ เดือนแรก
ของปีงบประมาณ ๒๕๕๖ -๑๗-
- ฐานะการคลังของรัฐบาลในช่วง ๑๐ เดือนแรกของปีงบประมาณ ๒๕๕๖ -๒๒-
- สถานะหนี้สาธารณะคงค้าง ณ สิ้นเดือนมิถุนายน ๒๕๕๖ -๒๖-
- ผลการบริหารจัดการหนี้ภาครัฐประจำปีเดือนกรกฎาคม ๒๕๕๖ -๓๔-

◆ บทความจากสื่อมวลชน

- ข้อเสนอตั้งงบประมาณรายจ่ายประจำปี ๒๕๕๗ -๓๘-
- เป้าหมายงบประมาณปี ๒๕๕๗ -๔๐-
- งบปี “๕๗” ซ่อนรูปโชว์ผลประโยชน์ -๔๒-
- เปิดงบ ๕๗ กว่า ๒.๕ ล้านล้าน คลังได้เพิ่มมากที่สุด
ควัก ๔ หมื่นล้านให้รถคันแรก -๔๕-

ภาคผนวก :

- ร่างพระราชบัญญัติงบประมาณรายจ่ายประจำปีงบประมาณ พ.ศ. ๒๕๕๗
สภาผู้แทนราษฎรลงมติเห็นชอบแล้ว (๑)

ข้อมูลประกอบการพิจารณา
ร่างพระราชบัญญัติงบประมาณรายจ่ายประจำปีงบประมาณ
พ.ศ. ๒๕๕๗

ประมาณการรายรับประจำปีงบประมาณ พ.ศ. 2557 จำแนกตามประเภทรายได้*

หน่วย : ล้านบาท

ประเภทรายได้	รหัส	รายได้จัดเก็บ ปี 2555	ประมาณการ ปี 2556	ประมาณการ ปี 2557
1. งบภาษีอากร		2,174,679.719	2,350,474.949	2,544,058.091
1.1 ภาษีทางตรง		904,891.000	1,012,000.000	1,044,000.000
ภาษีเงินได้นิติบุคคลธรรมดา	001	266,203.000	275,000.000	294,000.000
ภาษีเงินได้นิติบุคคล	002	544,591.000	640,000.000	645,000.000
ภาษีเงินได้ปิโตรเลียม	003	94,097.000	97,000.000	105,000.000
1.2 ภาษีทางอ้อม		1,269,788.719	1,338,474.949	1,500,058.091
1.2.1 ภาษีการขายทั่วไป		712,047.000	761,750.000	846,300.000
ภาษีการค้า	101	6.000	-	-
ภาษีมูลค่าเพิ่ม	102	659,804.000	710,000.000	782,500.000
ภาษีธุรกิจเฉพาะ	103	41,057.000	40,500.000	49,800.000
อากรแสตมป์	104	11,180.000	11,250.000	14,000.000
1.2.2 ภาษีการขายเฉพาะ		436,994.705	459,476.982	519,060.984
(1) ภาษีโอกาสกักขังภายใน		379,451.382	411,835.879	463,439.147
ภาษีสรรพสามิตรถยนต์	201	2,233.457	2,480.000	2,400.000
ภาษีสราและแสตมป์สุรา	203	46,885.627	51,800.000	54,500.000
ภาษีเบียร์	204	64,655.748	65,850.000	71,800.000
ภาษีเครื่องดื่มไม่มีแอลกอฮอล์	205	16,147.667	15,980.000	17,950.000
แสตมป์ยาสูบ	207	43,538.486	45,000.000	53,140.000
ภาษีน้ำมัน	210	58,613.214	79,930.000	90,200.000
ภาษีสรรพสามิตจากการนำเข้า	211	83,197.429	65,480.000	86,570.000
ภาษีเครื่องไฟฟ้า	212	850.833	750.000	930.000
ภาษีแก้วและเครื่องแก้ว	213	0.749	1.000	1.000
ภาษีสรรพสามิตรถยนต์	214	60,811.116	81,700.000	83,200.000
ภาษีผลิตภัณฑ์เครื่องหอมและ เครื่องสำอาง	216	116.525	115.000	130.000

* ที่มา : งบประมาณโดยสังเขป ประจำปีงบประมาณ พ.ศ. 2557 สำนักงบประมาณ สำนักนายกรัฐมนตรี

หน่วย : ล้านบาท

ประเภทรายได้	รหัส	รายได้จัดเก็บ ปี 2555	ประมาณการ ปี 2556	ประมาณการ ปี 2557
ภาษีสถานบริการ	217	986.445	1,082.879	1,038.147
ค่าธรรมเนียมประทับตราไฟ	218	33.403	27.000	30.000
ภาษีพรมและสิ่งทอปูพื้นอื่น ๆ	219	29.686	20.000	30.000
ภาษีเบตเตอร์	250	1,350.999	1,620.000	1,520.000
(2) ภาษีทรัพยากรธรรมชาติ		57,543.323	47,641.103	55,621.837
อากรการประมง	222	7.046	24.080	7.743
ค่าภาคหลวงไม้สัก	223	0.393	0.480	0.396
ค่าภาคหลวงไม้กระยาเลย	224	0.075	0.600	0.108
ค่าภาคหลวงพื้นถ่านและของป่าอื่น	225	6.990	0.024	7.020
ค่าภาคหลวงแร่	226	934.543	1,170.000	1,329.912
ค่าภาคหลวงน้ำมันและก๊าซ	227	56,594.278	46,445.919	54,276.658
ธรรมชาติ				
1.2.3 ภาษีสินค้าขาออก		116,617.362	113,900.000	129,800.000
อากรขาออก	301	322.802	300.000	300.000
อากรขาเข้า	302	116,294.560	113,600.000	129,500.000
1.2.4 ภาษีลักษณะอนุญาต		4,129.652	3,347.967	4,897.107
ค่าใบอนุญาตอื่นค่านสารพสามิต	403	166.004	154.000	337.000
ค่าใบอนุญาตค่านป่าไม้	404	37.952	37.000	38.040
ค่าใบอนุญาตยาง	405	7.832	6.000	8.000
ค่าใบอนุญาตค่าง้าว	406	3,364.141	2,600.000	3,945.599
ค่าใบอนุญาตการพนัน	408	32.907	41.729	34.943
ค่าใบอนุญาตอาวุธปืนและดอกไม้	409	81.628	102.733	89.378
เพลิง				
ค่าใบอนุญาตอื่นค่านมหาดไทย	410	314.077	285.802	329.139
ค่าใบอนุญาตสาธารณสุข	411	99.854	95.876	89.387
ค่าใบอนุญาตน้ำบาดาล	412	1.996	2.227	2.201

หน่วย : ล้านบาท

ประเภทรายได้	รหัส	รายได้จัดเก็บ ปี 2555	ประมาณการ ปี 2556	ประมาณการ ปี 2557
ค่าใบอนุญาตสงวนและคุ้มครอง สัตว์ป่า	413	23.262	22.600	23.420
2. งบการขายสิ่งของและบริการ		15,648.606	18,467.138	23,073.844
2.1 การขายหลักทรัพย์และทรัพย์สิน		1,785.517	1,440.853	1,352.463
2.1.1 ค่าขายอสังหาริมทรัพย์		264.574	58.923	58.502
ค่าขายที่ดินและอาคารราชพัสดุ	602	264.574	58.923	58.502
2.1.2 ค่าขายผลิตภัณฑ์ธรรมชาติ		116.842	126.752	134.919
ค่าขายน้ำมัน	611	0.274	0.525	0.303
ค่าขายไม้	612	1.569	1.200	1.596
ค่าขายพืชผลและพันธุ์สัตว์	613	114.999	125.027	133.020
2.1.3 ค่าขายหลักทรัพย์		0.001	-	0.007
ค่าขายหลักทรัพย์	621	0.001	-	0.007
2.1.4 ค่าขายหนังสือราชการ		7.920	10.960	9.249
ค่าขายหนังสือราชการ	631	7.920	10.960	9.250
2.1.5 ค่าขายสิ่งของอื่น		1,396.180	1,244.218	1,149.787
ค่าขายของกลาง	641	82.345	15.453	13.714
ค่าขายของเบ็ดเตล็ด	642	1,202.383	1,183.372	1,022.934
ค่าขายผลิตผลจากการวิจัย	643	44.334	-	45.000
ค่าขายรถประจำตำแหน่ง	644	2.402	0.200	3.540
รายได้จากทรัพย์สินที่ตกเป็นของ รัฐตาม ม. 17	649	64.717	45.193	64.599
2.2 การขายบริการ		13,863.089	17,026.284	21,721.380
2.2.1 ค่าบริการ		10,355.290	13,598.138	17,980.458
(1) ค่าธรรมเนียม		4,353.266	5,342.006	6,399.881
ค่าธรรมเนียมที่ดิน และค่าจด ทะเบียนอสังหาริมทรัพย์	650	372.741	411.586	398.851
ค่าธรรมเนียมควบคุมโรคระบาด สัตว์	652	146.534	134.000	140.000

หน่วย : ล้านบาท

ประเภทรายได้	รหัส	รายได้จัดเก็บ ปี 2555	ประมาณการ ปี 2556	ประมาณการ ปี 2557
ค่าธรรมเนียมประคูน้ำ	653	0.027	0.100	0.056
ค่าธรรมเนียมการประมง	654	8.033	13.660	9.170
ค่าธรรมเนียมบำรุงป่า	655	0.531	1.500	0.540
ค่าธรรมเนียมการบิน	656	168.519	150.000	180.000
ค่าธรรมเนียมการขนส่งทางบก	658	188.350	200.000	207.287
ค่าธรรมเนียมการขนส่งทางน้ำ	659	371.547	404.891	395.000
ค่าธรรมเนียมแร่	662	0.447	0.220	0.472
ค่าธรรมเนียมจดทะเบียนการค้า	663	2,004.289	2,091.104	2,126.290
ค่าธรรมเนียมโรงงาน	664	256.114	178.808	185.931
ค่าธรรมเนียมประกอบอาชีพคน ต่างดาว	666	462.277	1,263.000	2,344.222
ค่าธรรมเนียมปู่	667	19.460	20.000	22.000
ค่าธรรมเนียมน้ำบาดาล	668	351.488	470.000	387.600
ค่าธรรมเนียมในการจัดรูปที่ดิน	669	0.490	0.972	0.514
ค่าธรรมเนียมใบอนุญาตจัดหางาน ให้คนทำงานทำในประเทศ	673	0.714	0.615	0.619
ค่าธรรมเนียมใบอนุญาตให้คนงาน เพื่อไปทำงานในต่างประเทศ	674	1.707	1.550	1.330
(2) ค่าธรรมเนียมเบ็ดเตล็ด		6,002.024	8,256.132	11,580.576
ค่าธรรมเนียมเบ็ดเตล็ด	670	6,002.024	8,256.132	11,580.576
2.2.2 ค่าเช่า		3,507.799	3,428.146	3,740.923
(1) ค่าเช่าอสังหาริมทรัพย์		3,476.229	3,371.595	3,708.962
ค่าเช่าอสังหาริมทรัพย์	671	3,476.229	3,371.595	3,708.962
(2) ค่าเช่าเบ็ดเตล็ด		31.570	56.551	31.961
ค่าเช่าเบ็ดเตล็ด	672	31.570	56.551	31.961
3. งบรัฐพาณิชย์		122,749.096	100,000.000	116,000.000
รายได้จากองค์การของรัฐสาขา สาธารณูปการ	702	4,672.710	3,423.390	5,019.650

หน่วย : ล้านบาท

ประเภทรายได้	รหัส	รายได้จัดเก็บ ปี 2555	ประมาณการ ปี 2556	ประมาณการ ปี 2557
รายได้จากองค์การของรัฐสาขาอื่น	703	4,888.270	7,248.960	8,152.830
รายได้จากองค์การของรัฐสาขา อุตสาหกรรม	704	9,544.770	5,302.060	8,792.810
รายได้จากองค์การของรัฐสาขา เกษตรและทรัพยากรธรรมชาติ	705	315.620	320.290	264.780
รายได้จากองค์การของรัฐสาขา พาณิชย์และบริการ	706	14,660.070	14,496.170	14,847.990
เงินปันผล	707	0.097	-	-
รายได้จากองค์การของรัฐสาขา พลังงาน	711	49,946.340	42,273.560	52,066.960
รายได้จากองค์การของรัฐสาขาสื่อ สาร	712	19,056.700	10,508.070	6,390.030
รายได้จากองค์การของรัฐสาขา สังคมและเทคโนโลยี	713	756.980	716.550	695.850
รายได้จากองค์การของรัฐสาขา สถาบันการเงิน	714	16,991.870	14,364.090	17,596.100
รายได้จากกิจการที่กระทรวงการ คลังถือหุ้นต่ำกว่าร้อยละ 50	716	1,915.670	1,346.860	2,173.000
4. งบรายได้อื่น		42,203.579	42,057.914	35,168.083
4.1 แสตมป์ฤชากรและค่าปรับ		5,337.664	3,963.443	4,750.871
แสตมป์ฤชากร	801	2,782.482	2,203.520	2,368.155
ค่าปรับสุรา	802	0.270	0.450	0.169
ค่าปรับภาษีอากร	803	254.016	250.000	250.066
ค่าปรับเปรียบเทียบคดี	804	452.526	535.661	385.927
ค่าปรับจากการกระทำผิด พ.ร.บ. จราจรทางบก	805	179.110	95.000	192.593
ค่าปรับอื่น	810	1,669.260	878.811	1,553.960
4.2 เงินรับคืน		4,484.510	1,663.329	1,962.745

หน่วย : ล้านบาท

ประเภทรายได้	รหัส	รายได้จัดเก็บ ปี 2555	ประมาณการ ปี 2556	ประมาณการ ปี 2557
เงินเหลือจ่ายปีเก่าส่งคืน	811	3,550.203	1,388.833	1,518.730
เงินกู้รับคืน	813	34.446	88.569	134.733
เงินชดเชยค่าเสียหายจากการละเมิด	815	64.344	66.426	64.402
เงินชดเชยจากการผิดสัญญาการ ศึกษาและดูงาน	816	275.097	113.535	243.859
เงินรับคืนอื่น	820	560.420	5.966	1.020
4.3 รายได้เบ็ดเตล็ดอื่น		32,381.405	36,431.142	28,454.468
บัญชีรายได้จัดสรรเพื่อการอื่น	517	91.813	81.805	90.912
รายได้อื่น	800	-	1.000	-
ดอกเบี้ยเงินกู้	821	422.889	369.209	315.449
เงินรับจากการทำเหรียญกษาปณ์	822	331.448	625.000	663.000
รายได้ค่าตอบแทนจากการใช้ความ ถี่วิทยุ	826	0.745	0.698	0.690
ค่าตรวจสอบคุณภาพชีวภัณฑ์	827	0.172	0.410	0.286
รายได้เบ็ดเตล็ดอื่น	830	31,534.330	35,353.020	27,384.131
ค่าขายของเบ็ดเตล็ด	842	0.010	-	-
รวมรายได้		2,064,812.000	1,975,847.000	2,319,931.280

หน่วย : ล้านบาท

ประเภทรายได้	รหัส	รายได้จัดเก็บ ปี 2555	ประมาณการ ปี 2556	ประมาณการ ปี 2557
หักลด				
1. การคืนภาษีของกรมสรรพากร		260,374.000	280,500.000	298,500.000
2. การจัดสรรเงินภาษีมูลค่าเพิ่มให้ องค์การบริหารส่วนจังหวัด		14,815.000	15,600.000	17,200.000
3. การกั้นเงินเพื่อชดเชยภาษี สำหรับสินค้าส่งออก		15,280.000	17,000.000	18,600.000
รายได้สุทธิ		2,064,812.000	2,197,900.000	2,384,000.000
การจัดสรรภาษีมูลค่าเพิ่มให้ อปท.ตามพรบ.กระจายอำนาจ		88,965.000	97,900.000	109,000.000
คงเหลือรายได้สุทธิ		1,975,847.000	2,100,000.000	2,275,000.000
เงินกู้		344,084.280	300,000.000	250,000.000
รวมรายรับทั้งสิ้น		2,319,931.280	2,400,000.000	2,525,000.000

หมายเหตุ: 1. ปีงบประมาณ พ.ศ.2555 เป็นรายรับจริง และสำหรับรายได้เป็นรายได้จัดเก็บ

2. ปีงบประมาณ พ.ศ. 2556 และปีงบประมาณ พ.ศ. 2557 เป็นประมาณการ

เปรียบเทียบโครงสร้างแผนงานยุทธศาสตร์ ประจำปีงบประมาณ พ.ศ. ๒๕๕๖ - ๒๕๕๗*

ประจำปีงบประมาณ พ.ศ. ๒๕๕๗	ประจำปีงบประมาณ พ.ศ. ๒๕๕๖
ยุทธศาสตร์ที่ ๑ : เฝ้าระวังการพัฒนาประเทศและเตรียมความพร้อมสู่ประชาคมอาเซียน	ยุทธศาสตร์ที่ ๑ : การสร้างรากฐานการพัฒนาที่สมดุลสู่สังคม
๑.๑ แผนงานรองรับการเข้าสู่ประชาคมอาเซียน	๑.๖ แผนงานฟื้นฟูความสัมพันธ์และพัฒนาความร่วมมือกับประเทศในภูมิภาค
๑.๒ แผนงานพัฒนาศิลปหัตถกรรมและผลิตภัณฑ์ชุมชน	๑.๑๓ แผนงานพัฒนาศิลปหัตถกรรมและผลิตภัณฑ์ชุมชน
๑.๓ แผนงานส่งเสริมวิสาหกิจขนาดกลางและขนาดย่อม	๑.๙ แผนงานส่งเสริมให้ประชาชนเข้าถึงแหล่งทุน (บางส่วน)
๑.๔ แผนงานส่งเสริมการผลิตสินค้าด้านการเกษตรและอุตสาหกรรมอาหาร (แผนงานใหม่)	
๑.๕ แผนงานดูแลผู้สูงอายุ เด็ก สตรี คนพิการ และผู้ด้อยโอกาส	๑.๘ แผนงานยกระดับคุณภาพชีวิตของประชาชน (บางส่วน) ๑.๙ แผนงานส่งเสริมให้ประชาชนเข้าถึงแหล่งทุน (บางส่วน) ๔.๖ แผนงานเสริมสร้างความมั่นคงของชีวิตและสังคม (บางส่วน)
๑.๖ แผนงานแก้ไขปัญหาและพัฒนาจังหวัดชายแดนภาคใต้	๑.๕ แผนงานแก้ไขปัญหาและพัฒนาจังหวัดชายแดนภาคใต้
๑.๗ แผนงานเพิ่มรายได้จากการท่องเที่ยวและบริการ	๑.๑๒ แผนงานเพิ่มรายได้จากการท่องเที่ยว
๑.๘ แผนงานยกระดับคุณภาพแรงงาน การจัดการแรงงานต่างด้าวและป้องกันการค้ำมนุษย์	๔.๓ แผนงานพัฒนาและยกระดับมาตรฐานแรงงาน (บางส่วน)
๑.๙ แผนงานเชื่อมโยงระบบคมนาคมและเทคโนโลยีสารสนเทศ (แผนงานใหม่)	๑.๑๑ แผนงานสร้างความปรองดองสมานฉันท์และฟื้นฟูประชาธิปไตย (ย้ายไปที่แผนงาน ๒.๒) ๑.๒ แผนงานป้องกันปราบปรามและบำบัดรักษายาเสพติด (ย้ายไปที่แผนงาน ๔.๗) ๑.๓ แผนงานป้องกันและปราบปรามการทุจริต (ย้ายไปที่แผนงาน ๔.๖) ๑.๔ แผนงานบริหารจัดการน้ำอย่างบูรณาการ (ย้ายไปที่แผนงาน ๕.๒) ๑.๗ แผนงานลดภาวะค่าครองชีพ ส่งเสริมและรักษาเสถียรภาพราคา (พลังงาน/ย้ายไปที่แผนงาน ๓.๑๑ + ลดภาวะค่าครองชีพ แผนงาน ๓.๗ +๓.๔) ๑.๑๐ แผนงานเสริมสร้างเสถียรภาพราคาสินค้าเกษตร (ย้ายไปที่แผนงาน ๓.๓) ๑.๑๑ แผนงานสนับสนุนสินเชื่อเพื่อการเกษตร (ย้ายไปที่แผนงาน ๓.๓) ๑.๑๔ แผนงานพัฒนาระบบประกันสุขภาพ (ย้ายไปที่แผนงาน ๔.๔) ๑.๑๕ แผนงานสนับสนุนเครื่องคอมพิวเตอร์พกพาเพื่อการศึกษา (ย้ายไปที่แผนงาน ๔.๑) ๑.๑๖ แผนงานส่งเสริมการปฏิรูปการเมือง (จบภารกิจ)
ยุทธศาสตร์ที่ ๒ : ความมั่นคงแห่งรัฐ	ยุทธศาสตร์ที่ ๒ : ความมั่นคงแห่งรัฐ
๒.๑ แผนงานเทิดทูน พิทักษ์ และรักษาสถาบันพระมหากษัตริย์	๒.๑ แผนงานเทิดทูน พิทักษ์ และรักษาสถาบันพระมหากษัตริย์
๒.๒ แผนงานสร้างความปรองดองสมานฉันท์และฟื้นฟูประชาธิปไตย	๑.๑ แผนงานสร้างความปรองดองสมานฉันท์และฟื้นฟูประชาธิปไตย
๒.๓ แผนงานเสริมสร้างระบบป้องกันประเทศ	๒.๒ แผนงานเสริมสร้างระบบป้องกันประเทศ
๒.๔ แผนงานรักษาความสงบเรียบร้อยภายในประเทศ	๒.๓ แผนงานรักษาความสงบเรียบร้อยภายในประเทศ

* ที่มา : เอกสารประกอบการประชุมการมอบนโยบายสำหรับขับเคลื่อนยุทธศาสตร์และการชี้แจงการจัดทำงบประมาณรายจ่าย ประจำปีงบประมาณ พ.ศ. ๒๕๕๗ สำนักงบประมาณ สำนักนายกรัฐมนตรี

ประจำปีงบประมาณ พ.ศ. ๒๕๕๗	ประจำปีงบประมาณ พ.ศ. ๒๕๕๖
ยุทธศาสตร์ที่ ๓ : การสร้างความเจริญเติบโตทางเศรษฐกิจอย่างมีเสถียรภาพและยั่งยืน	ยุทธศาสตร์ที่ ๓ : การสร้างความเจริญเติบโตทางเศรษฐกิจอย่างมีเสถียรภาพและยั่งยืน
๓.๑ แผนงานบริหารจัดการเศรษฐกิจมหภาคให้เกิดความยั่งยืน	๓.๑ แผนงานบริหารจัดการเศรษฐกิจมหภาคให้เกิดความยั่งยืน
๓.๒ แผนงานส่งเสริมประสิทธิภาพการผลิตและสร้างมูลค่าภาคการเกษตร	๓.๒ แผนงานส่งเสริมประสิทธิภาพการผลิตและสร้างมูลค่าภาคการเกษตร
๓.๓ แผนงานเสริมสร้างเสถียรภาพราคาสินค้าเกษตร	๓.๑๐ แผนงานเสริมสร้างเสถียรภาพราคาสินค้าเกษตร ๓.๑๑ แผนงานสนับสนุนสินเชื่อเพื่อการเกษตร
๓.๔ แผนงานยกระดับรายได้และเพิ่มกำลังซื้อของประชาชน	๓.๘ แผนงานยกระดับคุณภาพชีวิตของประชาชน (บางส่วน) ๓.๗ แผนงานลดภาระค่าครองชีพ ส่งเสริมและรักษาเสถียรภาพราคาพลังงาน (บางส่วน)
๓.๕ แผนงานส่งเสริมให้ประชาชนเข้าถึงแหล่งทุน	๓.๙ แผนงานส่งเสริมให้ประชาชนเข้าถึงแหล่งทุน (บางส่วน)
๓.๖ แผนงานยกระดับความสามารถในการแข่งขันของภาคอุตสาหกรรม	๓.๓ แผนงานยกระดับความสามารถในการแข่งขันของภาคอุตสาหกรรม
๓.๗ แผนงานเพิ่มประสิทธิภาพภาคการตลาด การค้า และการลงทุน	๓.๔ แผนงานเพิ่มประสิทธิภาพภาคการตลาด การค้าและการลงทุน ๓.๗ แผนงานลดภาระค่าครองชีพ ส่งเสริมและรักษาเสถียรภาพราคาพลังงาน (บางส่วน)
๓.๘ แผนงานพัฒนาการท่องเที่ยวและบริการ	๓.๕ แผนงานพัฒนาการท่องเที่ยวและบริการ
๓.๙ แผนงานส่งเสริมและพัฒนาการกีฬา	๓.๖ แผนงานส่งเสริมและพัฒนากีฬาและนันทนาการ
๓.๑๐ แผนงานพัฒนาโครงสร้างพื้นฐาน	๓.๗ แผนงานพัฒนาโครงสร้างพื้นฐาน
๓.๑๑ แผนงานพัฒนาและเพิ่มประสิทธิภาพการใช้พลังงาน	๓.๘ แผนงานพัฒนาและเพิ่มประสิทธิภาพการใช้พลังงาน ๓.๗ แผนงานลดภาระค่าครองชีพ ส่งเสริมและรักษาเสถียรภาพราคาพลังงาน (บางส่วน)
๓.๑๒ แผนงานพัฒนาเทคโนโลยีสารสนเทศและการสื่อสาร	๓.๙ แผนงานพัฒนาเทคโนโลยีสารสนเทศและการสื่อสาร
ยุทธศาสตร์ที่ ๔ : การศึกษา คุณธรรม จริยธรรม คุณภาพชีวิตและความเท่าเทียมกันในสังคม	ยุทธศาสตร์ที่ ๔ : การศึกษา คุณธรรม จริยธรรม คุณภาพชีวิตและความเท่าเทียมกันในสังคม
๔.๑ แผนงานขยายโอกาสและพัฒนาคุณภาพการศึกษา	๔.๒ แผนงานสร้างและกระจายโอกาสทางการศึกษาให้ทั่วถึงและเป็นธรรม ๓.๑๕ แผนงานสนับสนุนเครื่องคอมพิวเตอร์พกพาเพื่อการศึกษา
๔.๒ แผนงานสนับสนุนการจัดการศึกษาขั้นพื้นฐาน	๔.๑ แผนงานสนับสนุนการจัดการศึกษาตั้งแต่ปฐมวัยจนจบการศึกษาขั้นพื้นฐาน
๔.๓ แผนงานพัฒนาด้านสาธารณสุข	๔.๔ แผนงานพัฒนาด้านสาธารณสุข
๔.๔ แผนงานพัฒนาระบบประกันสุขภาพ	๓.๑๔ แผนงานพัฒนาระบบประกันสุขภาพ
๔.๕ แผนงานสร้างโอกาสการเข้าถึงกระบวนการยุติธรรมของประชาชน	๘.๕ แผนงานพัฒนากฎหมายและกระบวนการยุติธรรม (บางส่วน)
๔.๖ แผนงานป้องกันปราบปรามการทุจริตและประพฤติมิชอบในภาครัฐ	๓.๓ แผนงานป้องกันและปราบปรามการทุจริต
๔.๗ แผนงานป้องกันปราบปรามและบำบัดรักษาผู้ติดยาเสพติด	๓.๒ แผนงานป้องกันปราบปรามและบำบัดรักษายาเสพติด
๔.๘ แผนงานเพิ่มประสิทธิภาพการบริหารจัดการและคุ้มครองแรงงาน	๔.๓ แผนงานพัฒนาและยกระดับมาตรฐานแรงงาน
๔.๙ แผนงานอนุรักษ์ ส่งเสริมและพัฒนาศาสนา ศิลปะ และวัฒนธรรม	๔.๕ แผนงานอนุรักษ์ ส่งเสริมและพัฒนาศาสนา ศิลปะและวัฒนธรรม
๔.๑๐ แผนงานเสริมสร้างความมั่นคงของชีวิตและสังคม	๔.๖ แผนงานเสริมสร้างความมั่นคงของชีวิตและสังคม

ประจำปีงบประมาณ พ.ศ. ๒๕๕๗	ประจำปีงบประมาณ พ.ศ. ๒๕๕๖
ยุทธศาสตร์ที่ ๕ การจัดการทรัพยากรธรรมชาติและสิ่งแวดล้อม	ยุทธศาสตร์ที่ ๕ : การจัดการทรัพยากรธรรมชาติและสิ่งแวดล้อม
๕.๑ แผนงานป้องกันและลดผลกระทบจากการเปลี่ยนแปลงสภาวะภูมิอากาศ	๕.๕ แผนงานแก้ไขปัญหาการเปลี่ยนแปลงสภาวะภูมิอากาศ
๕.๒ แผนงานส่งเสริมบริหารจัดการน้ำอย่างบูรณาการ	๕.๓ แผนงานจัดการทรัพยากรน้ำ ๑.๔ แผนงานบริหารจัดการน้ำอย่างบูรณาการ
๕.๓ แผนงานอนุรักษ์และจัดการทรัพยากรธรรมชาติ	๕.๑ แผนงานอนุรักษ์และจัดการทรัพยากรธรรมชาติ
๕.๔ แผนงานจัดการสิ่งแวดล้อม	๕.๒ แผนงานจัดการสิ่งแวดล้อม
๕.๕ แผนงานจัดการภัยพิบัติ	๕.๔ แผนงานจัดการภัยพิบัติ ๔.๗ แผนงานป้องกันและแก้ไขปัญหาอุบัติเหตุภัยทางถนน (เดิมอยู่ที่แผนงาน ๔.๗)
ยุทธศาสตร์ที่ ๖ การพัฒนาวิทยาศาสตร์ เทคโนโลยี การวิจัยและนวัตกรรม	ยุทธศาสตร์ที่ ๖ : การพัฒนาวิทยาศาสตร์ เทคโนโลยี การวิจัยและนวัตกรรม
๖.๑ แผนงานส่งเสริมการวิจัยและพัฒนา	๖.๒ แผนงานส่งเสริมและสนับสนุนการวิจัย
๖.๒ แผนงานพัฒนาวิทยาศาสตร์ เทคโนโลยี และนวัตกรรม	๖.๑ แผนงานพัฒนาวิทยาศาสตร์ เทคโนโลยีและนวัตกรรม
ยุทธศาสตร์ที่ ๗ การต่างประเทศและเศรษฐกิจระหว่างประเทศ	ยุทธศาสตร์ที่ ๗ : การต่างประเทศและเศรษฐกิจระหว่างประเทศ
๗.๑ แผนงานส่งเสริมความสัมพันธ์ระหว่างประเทศและรักษาผลประโยชน์ของชาติ	๗.๑ แผนงานรักษา พัฒนาและคุ้มครองสิทธิคนไทยและผลประโยชน์ของประเทศ
ยุทธศาสตร์ที่ ๘ การบริหารกิจการบ้านเมืองที่ดี	ยุทธศาสตร์ที่ ๘ : การบริหารกิจการบ้านเมืองที่ดี
๘.๑ แผนงานปฏิรูปกฎหมายและพัฒนากระบวนการยุติธรรม	๘.๕ แผนงานพัฒนากฎหมายและกระบวนการยุติธรรม (บางส่วน)
๘.๒ แผนงานพัฒนาประสิทธิภาพการบริหารราชการแผ่นดิน	๘.๑ แผนงานพัฒนาประสิทธิภาพการบริหารราชการแผ่นดิน
๘.๓ แผนงานส่งเสริมการกระจายอำนาจให้แก่องค์กรปกครองส่วนท้องถิ่น	๘.๒ แผนงานส่งเสริมการกระจายอำนาจให้แก่องค์กรปกครองส่วนท้องถิ่น
๘.๔ แผนงานส่งเสริมการพัฒนาจังหวัดและกลุ่มจังหวัดแบบบูรณาการ	๘.๓ แผนงานส่งเสริมการพัฒนาจังหวัดและกลุ่มจังหวัด
๘.๕ แผนงานสนับสนุนการจัดการของรัฐสภา ศาล องค์การตามรัฐธรรมนูญ และหน่วยงานอิสระตามรัฐธรรมนูญ	๘.๔ แผนงานสนับสนุนการจัดการของรัฐสภา ศาล และองค์การตามรัฐธรรมนูญ
๙. รายการค่าดำเนินการภาครัฐ	๙. รายการค่าดำเนินการภาครัฐ
๙.๑ แผนงานบริหารเพื่อรองรับกรณีฉุกเฉินหรือจำเป็น	๙.๑ แผนงานบริหารเพื่อรองรับกรณีฉุกเฉินหรือจำเป็น
๙.๒ แผนงานบริหารบุคลากรภาครัฐ	๙.๒ แผนงานบริหารบุคลากรภาครัฐ
๙.๓ แผนงานบริหารจัดการหนี้ภาครัฐ	๙.๓ แผนงานบริหารจัดการหนี้ภาครัฐ
๙.๔ แผนงานรายจ่ายเพื่อชดใช้เงินคงคลัง	

สำนักงบประมาณ : สำนักนโยบายและแผนงบประมาณ : กลุ่มประสานแผนงานเชิงยุทธศาสตร์ : ๑๘ มกราคม ๒๕๕๖

แผนความต้องการงบประมาณเบื้องต้น
ปีงบประมาณ พ.ศ. ๒๕๕๗

คณะรัฐมนตรี ได้มีมติเมื่อวันที่ ๙ ตุลาคม ๒๕๕๕ เห็นชอบการกำหนดแนวทางการจัดทำงบประมาณและปฏิทินงบประมาณรายจ่ายประจำปีงบประมาณ พ.ศ. ๒๕๕๗ โดยมีการเพิ่มขึ้นตอนเรื่องการจัดทำแผนความต้องการงบประมาณเบื้องต้นในการจัดทำงบประมาณ พ.ศ. ๒๕๕๗ ซึ่งมีวัตถุประสงค์และสาระสำคัญ สรุปได้ดังนี้

๑. วัตถุประสงค์

เพื่อเพิ่มประสิทธิภาพการจัดการงบประมาณให้สอดคล้องกับนโยบายรัฐบาล โดยเพิ่มระยะเวลาการจัดทำและวิเคราะห์งบประมาณในการจัดทำงบประมาณรายจ่ายประจำปี

๒. หลักเกณฑ์พิจารณาความต้องการงบประมาณ

๒.๑ เกณฑ์ทั่วไป

- ๑) ครุภัณฑ์หรือสิ่งก่อสร้างต้องสอดคล้องกับนโยบายรัฐบาล
- ๒) ครุภัณฑ์หรือสิ่งก่อสร้างต้องสอดคล้องกับภารกิจของส่วนราชการ โดยมีความสอดคล้องกับแผนการบริหารราชการแผ่นดินและระบุในแผนปฏิบัติราชการประจำปีของส่วนราชการ และ/หรือแผนอื่น ๆ ของส่วนราชการ รวมทั้งมีแผนการใช้ประโยชน์อย่างชัดเจน
- ๓) ครุภัณฑ์หรือสิ่งก่อสร้างจะต้องไม่สร้างภาระรายจ่ายประจำปีเพิ่มขึ้นโดยไม่จำเป็น

๒.๒ เกณฑ์เฉพาะ

ก. ค่าที่ดินและสิ่งก่อสร้าง

- ๑) ค่าจัดกรรมสิทธิ์ที่ดินให้พิจารณาตามความจำเป็น สำหรับรายการที่มีพระราชกฤษฎีกาเวนคืนที่ดินแล้ว หรือมีมติคณะรัฐมนตรีรองรับ
- ๒) การก่อสร้างสิ่งก่อสร้าง เพื่อทดแทนสิ่งก่อสร้างเดิมที่เสื่อมสภาพ ต้องแสดงสภาพการใช้งานของสิ่งก่อสร้างเดิม ความจำเป็นที่ต้องก่อสร้างใหม่แทนการปรับปรุงของเดิม และคาดการณ์ผู้ใช้งาน/ผู้ใช้ประโยชน์ภายหลังจากการก่อสร้างเสร็จสิ้น
- ๓) การก่อสร้างเพิ่มเติมเพื่อรองรับปริมาณงานที่เพิ่มมากขึ้น หรือการปรับปรุงสิ่งก่อสร้างเดิมเพื่อเพิ่มประสิทธิภาพ/คุณภาพ/มาตรฐานของการปฏิบัติงานของส่วนราชการ ต้องมีแผนการขยายหรือเพิ่มปริมาณกลุ่มเป้าหมายหรือปริมาณอย่างชัดเจน
- ๔) การก่อสร้างสิ่งก่อสร้างชิ้นใหม่ เพื่อรองรับการปฏิบัติงานใหม่ (ผลผลิตใหม่/ภารกิจใหม่) ที่ไม่เคยดำเนินการมาก่อน ต้องมีนโยบายรัฐบาลหรือมติ คร.ม. รองรับชัดเจน

- ๕) สิ่งก่อสร้างที่เป็นรายการผูกพันตามสัญญาและรายการผูกพันตามมาตรา ๒๓ ให้ตรวจสอบสถานะในปัจจุบัน และพิจารณาจากผลการดำเนินงานกับงวดงานตามสัญญา หรือแผนการใช้จ่ายตามสถานการณ์จริง
- ๖) ค่าจ้างที่ปรึกษาเพื่อให้ได้มาซึ่งสิ่งก่อสร้าง ต้องแสดงให้เห็นความสอดคล้องกับนโยบายของรัฐบาลและมีความจำเป็นและเร่งด่วน
- ๗) ส่วนราชการมีความพร้อมในการก่อสร้าง โดยมีรายละเอียดแบบรูปรายการและประมาณราคา มีสถานที่/พื้นที่พร้อมที่จะดำเนินการ รวมทั้งมีการตรวจสอบและดำเนินการตามกฎหมายหรือระเบียบที่เกี่ยวข้องแล้ว
- ๘) การก่อสร้างอาคารที่ทำการใหม่ของส่วนราชการ รัฐวิสาหกิจ และหน่วยงานอื่น ต้องเสนอคณะกรรมการนโยบายพลังงานแห่งชาติ (กพช.) ตรวจสอบประเมินแล้ว

ข. ครุภัณฑ์

- ๑) การจัดหาครุภัณฑ์เพื่อทดแทนครุภัณฑ์ที่เสื่อมสภาพ ต้องแสดงสภาพการใช้งานของครุภัณฑ์เดิม ความจำเป็นที่ต้องจัดหาใหม่แทนการซ่อมแซมของเดิม และคาดการณ์ผู้ใช้งาน/ผู้ใช้ประโยชน์ภายหลังจากการจัดหาเสร็จสิ้น
- ๒) การปรับปรุง/พัฒนา/ซ่อมแซมครุภัณฑ์เดิมเพื่อเพิ่มประสิทธิภาพ/คุณภาพ/มาตรฐานของการปฏิบัติงานของส่วนราชการ หรือการจัดหาครุภัณฑ์เพิ่มเติมเพื่อรองรับปริมาณงานที่เพิ่มมากขึ้น ต้องมีแผนการขยายหรือเพิ่มปริมาณกลุ่มเป้าหมายหรือปริมาณงานอย่างชัดเจน
- ๓) การจัดหาครุภัณฑ์เพื่อรองรับการปฏิบัติงานใหม่ (ผลผลิตใหม่/ภารกิจใหม่) ที่ไม่เคยดำเนินการมาก่อน ต้องมีนโยบายรัฐบาลหรือมติ ค.ร.ม. รองรับชัดเจน
- ๔) ครุภัณฑ์ที่เป็นรายการผูกพันตามสัญญาและรายการผูกพันตามมาตรา ๒๓ ให้ตรวจสอบสถานะในปัจจุบัน และพิจารณาจากผลการดำเนินงานกับงวดงานตามสัญญา หรือแผนการใช้จ่ายตามสถานการณ์จริง
- ๕) กรณีการจัดหาครุภัณฑ์คอมพิวเตอร์ที่มีวงเงินงบประมาณเกิน ๑๐๐ ล้านบาท ต้องได้รับอนุมัติจากคณะกรรมการจัดหาระบบคอมพิวเตอร์ของรัฐ
- ๖) ค่าจ้างที่ปรึกษาเพื่อการจัดหาหรือปรับปรุงครุภัณฑ์ ต้องแสดงให้เห็นความสอดคล้องกับนโยบายรัฐบาลและมีความจำเป็นเร่งด่วน
- ๗) ส่วนราชการมีความพร้อมในการจัดหาครุภัณฑ์ โดยมีคุณลักษณะเฉพาะ มีปริมาณราคาหรือผลการสอบราคา และมีสถานที่/พื้นที่พร้อมรองรับครุภัณฑ์ รวมทั้งมีการตรวจสอบและดำเนินการตามกฎหมายหรือระเบียบที่เกี่ยวข้องแล้ว

๓. ประโยชน์ที่ได้รับ

- ๑) การปรับปรุงการจัดทำงบลงทุนใหม่ จะทำให้รัฐบาลเห็นความต้องการงบลงทุนที่แท้จริง ในแต่ละนโยบายของรัฐบาล รวมทั้งแต่ละด้าน เศรษฐกิจ สังคม ความมั่นคง และคุณภาพชีวิต ก่อนการกำหนดกรอบวงเงินประเทศ
- ๒) ในทางปฏิบัติ การปรับระยะเวลาการจัดทำและวิเคราะห์งบลงทุนให้เร็วขึ้น (ต.ค.-ม.ค.) จะทำให้รองนายกรัฐมนตรี/รัฐมนตรีมีเวลาพิจารณางบลงทุนมากขึ้น สามารถกำกับส่วนราชการ รัฐวิสาหกิจ และหน่วยงานอื่น ในการจัดทำงบลงทุนให้สอดคล้องกับจุดเน้นเชิงนโยบายและลำดับความสำคัญตามนโยบายของรัฐบาล
- ๓) การที่ส่วนราชการพิจารณางบลงทุนเร็วขึ้น ก่อนการพิจารณาความต้องการงบประมาณ ทำให้สามารถวิเคราะห์ความเหมาะสมและความพร้อมของโครงการ/รายการ ซึ่งจะเป็นการจัดทำงบลงทุนแบบ Zero Based อย่างแท้จริง

๔. แผนความต้องการงบลงทุนเบื้องต้น ปีงบประมาณ พ.ศ. ๒๕๕๗

สำนักงบประมาณได้แจ้งส่วนราชการ รัฐวิสาหกิจ และหน่วยงานอื่น จัดทำแผนความต้องการงบลงทุนเบื้องต้นตามคู่มือการจัดทำและวิเคราะห์ความต้องการงบลงทุนเบื้องต้นตามที่สำนักงบประมาณกำหนด และส่งให้สำนักงบประมาณพิจารณา ปรากฏว่าส่วนราชการ รัฐวิสาหกิจ และหน่วยงานอื่น ส่งคำขอแผนความต้องการงบลงทุนเบื้องต้น ปีงบประมาณ พ.ศ. ๒๕๕๗ รวม ๒๗ กระทรวง/หน่วยงาน เป็นเงินทั้งสิ้น ๑,๐๕๓,๒๔๘.๙ ล้านบาท ซึ่งสำนักงบประมาณได้พิจารณาตามแนวทางและหลักเกณฑ์ ที่คำนึงถึง ความสอดคล้องกับนโยบายสำคัญหลักที่สำคัญของรัฐบาล ยุทธศาสตร์ประเทศ ยุทธศาสตร์การเข้าสู่ประชาคมอาเซียน ความพร้อมที่จะดำเนินการภายในปีงบประมาณ พ.ศ. ๒๕๕๗ และ การใช้แหล่งเงินอื่น เพื่อสนับสนุนการดำเนินการกิจแล้ว เห็นสมควรจัดทำข้อเสนอแผนความต้องการงบลงทุนเบื้องต้น ปีงบประมาณ พ.ศ. ๒๕๕๗ จำนวน ๕๖๔,๒๕๑ ล้านบาท เพื่อให้ส่วนราชการ รัฐวิสาหกิจ และหน่วยงานอื่น ใช้ประกอบการจัดทำคำขอของงบประมาณรายจ่ายประจำปีงบประมาณ พ.ศ. ๒๕๕๗ โดย ข้อเสนอแผนความต้องการงบลงทุนเบื้องต้นดังกล่าว จำแนกเป็นค่าครุภัณฑ์ จำนวน ๑๔๘,๘๑๐.๑ ล้านบาท ค่าที่ดินและสิ่งก่อสร้าง จำนวน ๔๑๕,๔๔๐.๘ ล้านบาท รายละเอียดปรากฏตามตารางที่ ๑

ตารางที่ ๑ แผนความต้องการงบประมาณเบื้องต้นประจำปีงบประมาณ พ.ศ. ๒๕๕๗

	ครุภัณฑ์					ที่ดินและสิ่งก่อสร้าง					รวมงบประมาณ		
	ผู้กักเงิน	รายการใหม่	รวม	ผู้กักเงินเดิม	รายการใหม่	รวม	ผู้กักเงินเดิม	รายการใหม่	รวม	รายการใหม่	ผู้กักเงินเดิม	รวม	
กระทรวงประมงและการประมง													
รวมทั้งสิ้น													
๑	๓๐,๓๓๐,๕๒๘	๑๑๘,๕๗๘,๕๗๗	๑๔๘,๘๐๙,๑๐๕	๙๓,๑๙๗,๑๐๓	๓๒๒,๒๗๓,๖๖๖	๔๕๑,๐๘๖,๗๑๑	๙๓,๑๙๗,๑๐๓	๓๒๒,๒๗๓,๖๖๖	๔๕๑,๐๘๖,๗๑๑	๓๒๒,๒๗๓,๖๖๖	๔๕๑,๐๘๖,๗๑๑	๗๗๓,๖๔๓,๐๓๗	
๒	๑,๕๕๑,๒๕๐	๕,๒๓๘,๑๓๖	๖,๗๘๙,๓๘๖	๕๐,๒๒๖	๕,๒๘๘,๓๖๒	๖,๒๓๙,๖๑๒	๕๐,๒๒๖	๕,๒๘๘,๓๖๒	๖,๒๓๙,๖๑๒	๕,๒๘๘,๓๖๒	๖,๒๓๙,๖๑๒	๑๑,๕๒๗,๕๒๗	
๓	๒๕,๕๑๐,๒๒๕	๒๗,๒๕๕,๖๕๕	๕๒,๗๖๕,๘๘๐	๒,๕๓๓,๖๖๖	๕๕,๒๙๙,๕๔๕	๕๕,๒๙๙,๕๔๕	๒,๕๓๓,๖๖๖	๕๕,๒๙๙,๕๔๕	๕๕,๒๙๙,๕๔๕	๕๕,๒๙๙,๕๔๕	๕๕,๒๙๙,๕๔๕	๑๑๑,๕๒๗,๕๒๗	
๔	๓๐๗,๘๕๐	๑,๘๗๐,๐๖๖	๒,๑๗๗,๙๑๖	๖๖๖,๖๖๖	๑,๕๑๑,๒๕๐	๑,๕๑๑,๒๕๐	๖๖๖,๖๖๖	๑,๕๑๑,๒๕๐	๑,๕๑๑,๒๕๐	๖๖๖,๖๖๖	๖๖๖,๖๖๖	๑,๑๘๗,๕๒๗	
๕	-	๑๑๕,๕๗๗	๑๑๕,๕๗๗	๓๒๓,๘๐๐	๔๓๙,๔๕๕	๕๕๕,๐๓๒	๓๒๓,๘๐๐	๔๓๙,๔๕๕	๕๕๕,๐๓๒	๓๒๓,๘๐๐	๔๓๙,๔๕๕	๘๖๓,๐๓๗	
๖	-	๕๖๓,๙๕๕	๕๖๓,๙๕๕	๑๐๖,๑๒๗	๖๗๐,๐๘๒	๖๗๐,๐๘๒	๑๐๖,๑๒๗	๖๗๐,๐๘๒	๖๗๐,๐๘๒	๑๐๖,๑๒๗	๖๗๐,๐๘๒	๘๗๖,๒๐๙	
๗	๕๖๓,๐๕๕	๓,๕๖๓,๙๕๕	๔,๑๒๗,๐๑๐	๗,๖๗๗,๙๕๕	๘,๒๔๑,๙๐๕	๑๒,๓๖๘,๙๐๕	๗,๖๗๗,๙๕๕	๘,๒๔๑,๙๐๕	๑๒,๓๖๘,๙๐๕	๗,๖๗๗,๙๕๕	๘,๒๔๑,๙๐๕	๒๐,๑๖๗,๗๖๗	
๘	๕๖๓,๖๕๕	๒,๕๖๓,๙๕๕	๓,๑๒๗,๐๑๐	๖,๖๗๗,๙๕๕	๘,๒๔๑,๙๐๕	๑๒,๓๖๘,๙๐๕	๖,๖๗๗,๙๕๕	๘,๒๔๑,๙๐๕	๑๒,๓๖๘,๙๐๕	๖,๖๗๗,๙๕๕	๘,๒๔๑,๙๐๕	๑๙,๕๒๗,๗๖๗	
๙	๒๖๓,๙๕๕	๓,๐๖๓,๙๕๕	๓,๓๒๗,๙๑๐	๖,๖๗๗,๙๕๕	๑๐,๐๖๓,๙๕๕	๑๓,๓๙๑,๙๐๕	๖,๖๗๗,๙๕๕	๑๐,๐๖๓,๙๕๕	๑๓,๓๙๑,๙๐๕	๖,๖๗๗,๙๕๕	๑๐,๐๖๓,๙๕๕	๒๐,๑๖๗,๗๖๗	
๑๐	๖๖๓,๙๕๕	๒,๖๖๓,๙๕๕	๓,๓๒๗,๙๑๐	๖,๖๗๗,๙๕๕	๑๐,๐๖๓,๙๕๕	๑๓,๓๙๑,๙๐๕	๖,๖๗๗,๙๕๕	๑๐,๐๖๓,๙๕๕	๑๓,๓๙๑,๙๐๕	๖,๖๗๗,๙๕๕	๑๐,๐๖๓,๙๕๕	๒๐,๑๖๗,๗๖๗	
๑๑	๗,๒๕๐	๗,๒๕๐	๑๔,๕๐๐	๗,๒๕๐	๑๔,๕๐๐	๒๑,๗๕๐	๗,๒๕๐	๑๔,๕๐๐	๒๑,๗๕๐	๗,๒๕๐	๑๔,๕๐๐	๓๖,๕๐๐	
๑๒	๓๕,๕๐๐	๓๕,๕๐๐	๗๐,๐๐๐	๓๕,๕๐๐	๗๐,๐๐๐	๑๐๕,๕๐๐	๓๕,๕๐๐	๗๐,๐๐๐	๑๐๕,๕๐๐	๓๕,๕๐๐	๗๐,๐๐๐	๑๗๕,๕๐๐	
๑๓	๒๖๓,๙๕๕	๒,๖๖๓,๙๕๕	๓,๓๒๗,๙๑๐	๖,๖๗๗,๙๕๕	๑๐,๐๖๓,๙๕๕	๑๓,๓๙๑,๙๐๕	๖,๖๗๗,๙๕๕	๑๐,๐๖๓,๙๕๕	๑๓,๓๙๑,๙๐๕	๖,๖๗๗,๙๕๕	๑๐,๐๖๓,๙๕๕	๒๐,๑๖๗,๗๖๗	
๑๔	๒๖๓,๙๕๕	๒,๖๖๓,๙๕๕	๓,๓๒๗,๙๑๐	๖,๖๗๗,๙๕๕	๑๐,๐๖๓,๙๕๕	๑๓,๓๙๑,๙๐๕	๖,๖๗๗,๙๕๕	๑๐,๐๖๓,๙๕๕	๑๓,๓๙๑,๙๐๕	๖,๖๗๗,๙๕๕	๑๐,๐๖๓,๙๕๕	๒๐,๑๖๗,๗๖๗	
๑๕	๒๖๓,๙๕๕	๒,๖๖๓,๙๕๕	๓,๓๒๗,๙๑๐	๖,๖๗๗,๙๕๕	๑๐,๐๖๓,๙๕๕	๑๓,๓๙๑,๙๐๕	๖,๖๗๗,๙๕๕	๑๐,๐๖๓,๙๕๕	๑๓,๓๙๑,๙๐๕	๖,๖๗๗,๙๕๕	๑๐,๐๖๓,๙๕๕	๒๐,๑๖๗,๗๖๗	
๑๖	๒๖๓,๙๕๕	๒,๖๖๓,๙๕๕	๓,๓๒๗,๙๑๐	๖,๖๗๗,๙๕๕	๑๐,๐๖๓,๙๕๕	๑๓,๓๙๑,๙๐๕	๖,๖๗๗,๙๕๕	๑๐,๐๖๓,๙๕๕	๑๓,๓๙๑,๙๐๕	๖,๖๗๗,๙๕๕	๑๐,๐๖๓,๙๕๕	๒๐,๑๖๗,๗๖๗	
๑๗	๒๖๓,๙๕๕	๒,๖๖๓,๙๕๕	๓,๓๒๗,๙๑๐	๖,๖๗๗,๙๕๕	๑๐,๐๖๓,๙๕๕	๑๓,๓๙๑,๙๐๕	๖,๖๗๗,๙๕๕	๑๐,๐๖๓,๙๕๕	๑๓,๓๙๑,๙๐๕	๖,๖๗๗,๙๕๕	๑๐,๐๖๓,๙๕๕	๒๐,๑๖๗,๗๖๗	
๑๘	๒๖๓,๙๕๕	๒,๖๖๓,๙๕๕	๓,๓๒๗,๙๑๐	๖,๖๗๗,๙๕๕	๑๐,๐๖๓,๙๕๕	๑๓,๓๙๑,๙๐๕	๖,๖๗๗,๙๕๕	๑๐,๐๖๓,๙๕๕	๑๓,๓๙๑,๙๐๕	๖,๖๗๗,๙๕๕	๑๐,๐๖๓,๙๕๕	๒๐,๑๖๗,๗๖๗	
๑๙	๒๖๓,๙๕๕	๒,๖๖๓,๙๕๕	๓,๓๒๗,๙๑๐	๖,๖๗๗,๙๕๕	๑๐,๐๖๓,๙๕๕	๑๓,๓๙๑,๙๐๕	๖,๖๗๗,๙๕๕	๑๐,๐๖๓,๙๕๕	๑๓,๓๙๑,๙๐๕	๖,๖๗๗,๙๕๕	๑๐,๐๖๓,๙๕๕	๒๐,๑๖๗,๗๖๗	
๒๐	-	๑๑๕,๕๗๗	๑๑๕,๕๗๗	๓๒๓,๘๐๐	๔๓๙,๔๕๕	๕๕๕,๐๓๒	๓๒๓,๘๐๐	๔๓๙,๔๕๕	๕๕๕,๐๓๒	๓๒๓,๘๐๐	๔๓๙,๔๕๕	๘๖๓,๐๓๗	
๒๑	๘๖๓,๐๐๐	๕,๖๖๓,๙๕๕	๖,๕๒๗,๐๐๐	๑๒,๖๗๗,๙๕๕	๑๓,๕๔๑,๙๐๕	๑๙,๑๑๑,๙๐๕	๑๒,๖๗๗,๙๕๕	๑๓,๕๔๑,๙๐๕	๑๙,๑๑๑,๙๐๕	๑๒,๖๗๗,๙๕๕	๑๓,๕๔๑,๙๐๕	๒๖,๖๖๗,๘๐๐	
๒๒	-	๑๑๕,๕๗๗	๑๑๕,๕๗๗	๓๒๓,๘๐๐	๔๓๙,๔๕๕	๕๕๕,๐๓๒	๓๒๓,๘๐๐	๔๓๙,๔๕๕	๕๕๕,๐๓๒	๓๒๓,๘๐๐	๔๓๙,๔๕๕	๘๖๓,๐๓๗	
๒๓	-	๑๑๕,๕๗๗	๑๑๕,๕๗๗	๓๒๓,๘๐๐	๔๓๙,๔๕๕	๕๕๕,๐๓๒	๓๒๓,๘๐๐	๔๓๙,๔๕๕	๕๕๕,๐๓๒	๓๒๓,๘๐๐	๔๓๙,๔๕๕	๘๖๓,๐๓๗	
๒๔	-	๑๑๕,๕๗๗	๑๑๕,๕๗๗	๓๒๓,๘๐๐	๔๓๙,๔๕๕	๕๕๕,๐๓๒	๓๒๓,๘๐๐	๔๓๙,๔๕๕	๕๕๕,๐๓๒	๓๒๓,๘๐๐	๔๓๙,๔๕๕	๘๖๓,๐๓๗	
๒๕	-	๑๑๕,๕๗๗	๑๑๕,๕๗๗	๓๒๓,๘๐๐	๔๓๙,๔๕๕	๕๕๕,๐๓๒	๓๒๓,๘๐๐	๔๓๙,๔๕๕	๕๕๕,๐๓๒	๓๒๓,๘๐๐	๔๓๙,๔๕๕	๘๖๓,๐๓๗	
๒๖	๓๒๓,๘๐๐	๕,๖๖๓,๙๕๕	๖,๕๒๗,๐๐๐	๑๒,๖๗๗,๙๕๕	๑๓,๕๔๑,๙๐๕	๑๙,๑๑๑,๙๐๕	๑๒,๖๗๗,๙๕๕	๑๓,๕๔๑,๙๐๕	๑๙,๑๑๑,๙๐๕	๑๒,๖๗๗,๙๕๕	๑๓,๕๔๑,๙๐๕	๒๖,๖๖๗,๘๐๐	
๒๗	-	๑๑๕,๕๗๗	๑๑๕,๕๗๗	๓๒๓,๘๐๐	๔๓๙,๔๕๕	๕๕๕,๐๓๒	๓๒๓,๘๐๐	๔๓๙,๔๕๕	๕๕๕,๐๓๒	๓๒๓,๘๐๐	๔๓๙,๔๕๕	๘๖๓,๐๓๗	

หน่วย : ล้านบาท (ทศนิยม ๔ ตำแหน่ง)

สรุปรายการปรับลด

ร่างพระราชบัญญัติงบประมาณรายจ่ายประจำปีงบประมาณ พ.ศ. 2557 *

มาตรา 4	งบกลาง	ปรับลดลง จำนวน	2,328,000,000	บาท
มาตรา 5	สำนักนายกรัฐมนตรี	ปรับลดลง จำนวน	1,135,988,300	บาท
มาตรา 6	กระทรวงกลาโหม	ปรับลดลง จำนวน	1,317,512,100	บาท
มาตรา 7	กระทรวงการคลัง	ปรับลดลง จำนวน	558,914,200	บาท
มาตรา 8	กระทรวงการต่างประเทศ	ปรับลดลง จำนวน	15,500,000	บาท
มาตรา 9	กระทรวงการท่องเที่ยวและกีฬา	ปรับลดลง จำนวน	122,817,800	บาท
มาตรา 10	กระทรวงการพัฒนาสังคมและความมั่นคงของมนุษย์	ปรับลดลง จำนวน	560,215,400	บาท
มาตรา 11	กระทรวงเกษตรและสหกรณ์	ปรับลดลง จำนวน	1,244,348,600	บาท
มาตรา 12	กระทรวงคมนาคม	ปรับลดลง จำนวน	1,297,690,200	บาท
มาตรา 13	กระทรวงทรัพยากรธรรมชาติและสิ่งแวดล้อม	ปรับลดลง จำนวน	624,545,500	บาท
มาตรา 14	กระทรวงเทคโนโลยีสารสนเทศและการสื่อสาร	ปรับลดลง จำนวน	216,922,800	บาท
มาตรา 15	กระทรวงพลังงาน	ปรับลดลง จำนวน	69,603,000	บาท
มาตรา 16	กระทรวงพาณิชย์	ปรับลดลง จำนวน	116,395,300	บาท
มาตรา 17	กระทรวงมหาดไทย	ปรับลดลง จำนวน	7,863,246,900	บาท
มาตรา 18	กระทรวงยุติธรรม	ปรับลดลง จำนวน	245,026,300	บาท
มาตรา 19	กระทรวงแรงงาน	ปรับลดลง จำนวน	3,136,463,900	บาท
มาตรา 20	กระทรวงวัฒนธรรม	ปรับลดลง จำนวน	267,501,700	บาท
มาตรา 21	กระทรวงวิทยาศาสตร์และเทคโนโลยี	ปรับลดลง จำนวน	482,703,700	บาท
มาตรา 22	กระทรวงศึกษาธิการ	ปรับลดลง จำนวน	2,784,146,700	บาท
มาตรา 23	กระทรวงสาธารณสุข	ปรับลดลง จำนวน	690,745,900	บาท
มาตรา 24	กระทรวงอุตสาหกรรม	ปรับลดลง จำนวน	193,589,600	บาท
มาตรา 25	ส่วนราชการไม่สังกัดสำนักนายกรัฐมนตรี กระทรวง หรือทบวง ปรับลดลง จำนวน	845,523,200	บาท	
มาตรา 26	หน่วยงานของรัฐสภา	ปรับลดลง จำนวน	101,672,000	บาท
มาตรา 27	หน่วยงานของศาล	ปรับลดลง จำนวน	10,877,000	บาท
มาตรา 28	หน่วยงานขององค์กรตามรัฐธรรมนูญ	ปรับลดลง จำนวน	15,917,600	บาท
มาตรา 30	รัฐวิสาหกิจ	ปรับลดลง จำนวน	2,441,946,600	บาท
มาตรา 32	กองทุนและเงินทุนหมุนเวียน	ปรับลดลง จำนวน	3,211,546,000	บาท
	รวมทั้งสิ้น	ปรับลดลง จำนวน	31,899,360,300	บาท

* ที่มา : รายงานของคณะกรรมการวิสามัญพิจารณาร่างพระราชบัญญัติงบประมาณรายจ่ายประจำปีงบประมาณ พ.ศ. 2557 สำนักงานเลขาธิการสภาผู้แทนราษฎร

สรุปรายการเพิ่ม

ร่างพระราชบัญญัติงบประมาณรายจ่ายประจำปีงบประมาณ พ.ศ. 2557 *

มาตรา 5	สำนักนายกรัฐมนตรี	ให้ตั้งเพิ่มขึ้น จำนวน	1,553,538,000	บาท
มาตรา 6	กระทรวงกลาโหม	ให้ตั้งเพิ่มขึ้น จำนวน	400,000,000	บาท
มาตรา 8	กระทรวงการต่างประเทศ	ให้ตั้งเพิ่มขึ้น จำนวน	29,119,000	บาท
มาตรา 9	กระทรวงการท่องเที่ยวและกีฬา	ให้ตั้งเพิ่มขึ้น จำนวน	4,566,000,000	บาท
มาตรา 10	กระทรวงการพัฒนาสังคมและความมั่นคงของมนุษย์	ให้ตั้งเพิ่มขึ้น จำนวน	500,000,000	บาท
มาตรา 11	กระทรวงเกษตรและสหกรณ์	ให้ตั้งเพิ่มขึ้น จำนวน	808,846,200	บาท
มาตรา 12	กระทรวงคมนาคม	ให้ตั้งเพิ่มขึ้น จำนวน	2,485,250,000	บาท
มาตรา 13	กระทรวงทรัพยากรธรรมชาติและสิ่งแวดล้อม	ให้ตั้งเพิ่มขึ้น จำนวน	275,000,000	บาท
มาตรา 14	กระทรวงเทคโนโลยีสารสนเทศและการสื่อสาร	ให้ตั้งเพิ่มขึ้น จำนวน	16,051,200	บาท
มาตรา 15	กระทรวงพลังงาน	ให้ตั้งเพิ่มขึ้น จำนวน	29,929,100	บาท
มาตรา 16	กระทรวงพาณิชย์	ให้ตั้งเพิ่มขึ้น จำนวน	1,500,000,000	บาท
มาตรา 17	กระทรวงมหาดไทย	ให้ตั้งเพิ่มขึ้น จำนวน	12,253,023,300	บาท
มาตรา 18	กระทรวงยุติธรรม	ให้ตั้งเพิ่มขึ้น จำนวน	137,087,900	บาท
มาตรา 22	กระทรวงศึกษาธิการ	ให้ตั้งเพิ่มขึ้น จำนวน	4,234,894,100	บาท
มาตรา 23	กระทรวงสาธารณสุข	ให้ตั้งเพิ่มขึ้น จำนวน	357,390,000	บาท
มาตรา 25	ส่วนราชการไม่สังกัดสำนักนายกรัฐมนตรี กระทรวง หรือทบวง	ให้ตั้งเพิ่มขึ้น จำนวน	324,600,000	บาท
มาตรา 26	หน่วยงานของรัฐสภา	ให้ตั้งเพิ่มขึ้น จำนวน	565,764,800	บาท
มาตรา 27	หน่วยงานของศาล	ให้ตั้งเพิ่มขึ้น จำนวน	17,000,000	บาท
มาตรา 28	หน่วยงานขององค์กรตามรัฐธรรมนูญ และหน่วยงานอิสระตามรัฐธรรมนูญ	ให้ตั้งเพิ่มขึ้น จำนวน	304,060,200	บาท
มาตรา 30	รัฐวิสาหกิจ	ให้ตั้งเพิ่มขึ้น จำนวน	1,528,306,500	บาท
มาตรา 32	กองทุนและเงินทุนหมุนเวียน	ให้ตั้งเพิ่มขึ้น จำนวน	13,500,000	บาท
	รวมทั้งสิ้น	ให้ตั้งเพิ่มขึ้น จำนวน	<u>31,899,360,300</u>	บาท

* ที่มา : รายงานของคณะกรรมการวิสามัญพิจารณาร่างพระราชบัญญัติงบประมาณรายจ่ายประจำปีงบประมาณ พ.ศ. 2557 สำนักงานเลขาธิการสภาผู้แทนราษฎร

รายได้รัฐบาลเดือนกรกฎาคม 2556 และในช่วง 10 เดือนแรกของปีงบประมาณ 2556 *

นายสมชัย สัจจพงษ์ ผู้อำนวยการสำนักงานเศรษฐกิจการคลังในฐานะโฆษกกระทรวงการคลังเปิดเผยว่าในช่วง 10 เดือนแรกของปีงบประมาณ 2556 (ตุลาคม 2555 – กรกฎาคม 2556) รัฐบาลจัดเก็บรายได้สุทธิ 1,753,011 ล้านบาท สูงกว่าเป้าหมาย 86,898 ล้านบาท หรือร้อยละ 5.2 โดยการจัดเก็บรายได้ของ 3 กรมจัดเก็บภาษีสังกัดกระทรวงการคลังสูงกว่าเป้าหมาย 41,911 ล้านบาท หรือร้อยละ 2.3 สาเหตุสำคัญมาจากภาษีสรรพสามิตรถยนต์ ภาษีเงินได้บุคคลธรรมดา และภาษีเงินได้ปิโตรเลียมจัดเก็บได้สูงกว่าเป้าหมาย สะท้อนถึงอุปสงค์ภายในประเทศ รายได้ภาคครัวเรือน และผลประกอบการของภาคธุรกิจพลังงานที่ขยายตัวได้ดี ประกอบกับการจัดเก็บรายได้ของหน่วยงานอื่นและการนำส่งรายได้รัฐวิสาหกิจสูงกว่าเป้าหมาย 45,867 และ 9,369 ล้านบาท หรือร้อยละ 52.4 และ 10.8 ตามลำดับ

สำหรับผลการจัดเก็บรายได้รัฐบาลเดือนกรกฎาคม 2556 รัฐบาลจัดเก็บรายได้สุทธิ 132,716 ล้านบาท สูงกว่าประมาณการ 1,285 ล้านบาท หรือร้อยละ 1.0 โดยรัฐวิสาหกิจนำส่งรายได้สูงกว่าประมาณการ 2,688 ล้านบาท จากการนำส่งเงินปันผลของ บมจ.ทีโอที ที่สูงกว่าประมาณการเป็นสำคัญ ประกอบกับหน่วยงานอื่นจัดเก็บรายได้สูงกว่าประมาณการ 1,136 ล้านบาท ส่วนหนึ่งเป็นผลจากการจัดเก็บรายได้จากสัมปทานปิโตรเลียมที่สูงกว่าประมาณการ อย่างไรก็ตาม ภาษีมูลค่าเพิ่มและภาษีเงินได้นิติบุคคลจัดเก็บได้ต่ำกว่าประมาณการ 4,171 และ 2,077 ล้านบาท ตามลำดับ โดยในส่วนของภาษีมูลค่าเพิ่มนั้นเป็นผลจากภาษีมูลค่าเพิ่มที่จัดเก็บจากการนำเข้าจัดเก็บได้ต่ำกว่าประมาณการ ซึ่งมีสาเหตุสำคัญมาจากมูลค่าการนำเข้าที่ลดลงสอดคล้องกับอัตรารายได้ที่จัดเก็บได้ต่ำกว่าประมาณการเช่นกัน

ทั้งนี้ นายสมชัยฯ กล่าวเพิ่มเติมว่าจากผลการจัดเก็บรายได้ในช่วง 10 เดือนแรกของปีงบประมาณที่สูงกว่าประมาณการ ทำให้มั่นใจว่าในปีงบประมาณ 2556 รัฐบาลจะสามารถจัดเก็บรายได้ตามเป้าหมายอย่างแน่นอน ซึ่งจะส่งผลให้ฐานะการคลังของประเทศมีความมั่นคง

1. ในช่วง 10 เดือนแรกของปีงบประมาณ 2556 (ตุลาคม 2555 – กรกฎาคม 2556)

รัฐบาลจัดเก็บรายได้สุทธิ 1,753,011 ล้านบาท สูงกว่าเป้าหมาย 86,898 ล้านบาท หรือร้อยละ 5.2 (สูงกว่าช่วงเดียวกันปีที่แล้วร้อยละ 12.4) เป็นผลจากการจัดเก็บรายได้ของ 3 กรมจัดเก็บภาษีสังกัดกระทรวงการคลังที่สูงกว่าเป้าหมาย 41,911 ล้านบาท หรือร้อยละ 2.3 ประกอบกับการจัดเก็บรายได้ของหน่วยงานอื่นและการนำส่งรายได้รัฐวิสาหกิจสูงกว่าเป้าหมาย 45,867 ล้านบาท และ 9,369 ล้านบาท หรือร้อยละ 52.4 และร้อยละ 10.8 ตามลำดับ

* ที่มา : ข่าวกระทรวงการคลัง ฉบับที่ 82/2556 วันที่ 19 สิงหาคม 2556

ผลการจัดเก็บรายได้ตามหน่วยงานจัดเก็บสรุปได้ ดังนี้

1.1 กรมสรรพากร จัดเก็บรายได้รวม 1,383,527 ล้านบาท สูงกว่าเป้าหมาย 19,832 ล้านบาท หรือร้อยละ 1.5 (สูงกว่าช่วงเดียวกันปีที่แล้วร้อยละ 11.7) โดยภาษีที่จัดเก็บได้สูงกว่าเป้าหมายที่สำคัญ ได้แก่ (1) ภาษีเงินได้นิติบุคคลรวมจัดเก็บได้สูงกว่าเป้าหมาย 23,590 ล้านบาท หรือร้อยละ 10.1 (สูงกว่าช่วงเดียวกันปีที่แล้วร้อยละ 13.1) สะท้อนถึงรายได้ภาคครัวเรือน โดยเฉพาะฐานเงินเดือนและฐานเงินฝากที่ขยายตัวได้ดี (2) ภาษีเงินได้ปิโตรเลียมจัดเก็บได้สูงกว่าเป้าหมาย 17,867 ล้านบาท หรือร้อยละ 20.6 เนื่องจากผลประกอบการในธุรกิจปิโตรเลียมที่เติบโตดี (3) ภาษีธุรกิจเฉพาะจัดเก็บได้สูงกว่าเป้าหมาย 7,069 ล้านบาท หรือร้อยละ 21.2 เนื่องจากภาษีที่เก็บจากรูกรวมอสังหาริมทรัพย์จัดเก็บได้สูงกว่าเป้าหมาย อย่างไรก็ตาม ภาษีเงินได้นิติบุคคลจัดเก็บได้ต่ำกว่าเป้าหมาย 25,259 ล้านบาท หรือร้อยละ 6.1 (สูงกว่าช่วงเดียวกันปีที่แล้วร้อยละ 10.0) สาเหตุสำคัญมาจากเหตุการณ์อุทกภัยที่ส่งผลให้การขึ้นชำระภาษีจากกำไรสุทธิประจำปี 2555 (ภ.ง.ด. 50) ของภาคธุรกิจต่ำกว่าประมาณการ และสำหรับภาษีมูลค่าเพิ่มจัดเก็บได้ต่ำกว่าเป้าหมาย 4,811 ล้านบาท หรือร้อยละ 0.8 (สูงกว่าช่วงเดียวกันปีที่แล้วร้อยละ 9.3) เนื่องจากภาษีมูลค่าเพิ่มที่จัดเก็บจากการนำเข้าจัดเก็บได้ต่ำกว่าประมาณการ 23,183 ล้านบาท หรือร้อยละ 7.9 สืบเนื่องจากมูลค่าการนำเข้าที่ชะลอตัวลงเป็นสำคัญ ในขณะที่ภาษีมูลค่าเพิ่มที่จัดเก็บจากการบริโภคในประเทศจัดเก็บได้สูงกว่าประมาณการ 18,372 ล้านบาท หรือร้อยละ 6.2 เป็นผลจากการบริโภคในประเทศที่ขยายตัวต่อเนื่อง

1.2 กรมสรรพสามิต จัดเก็บรายได้รวม 368,210 ล้านบาท สูงกว่าเป้าหมาย 22,985 ล้านบาท หรือร้อยละ 6.7 (สูงกว่าช่วงเดียวกันปีที่แล้วร้อยละ 19.2) สาเหตุสำคัญมาจาก (1) ภาษีสรรพสามิตรถยนต์จัดเก็บได้สูงกว่าเป้าหมาย 31,948 ล้านบาท หรือร้อยละ 31.1 (สูงกว่าช่วงเดียวกันปีที่แล้วร้อยละ 51.6) (2) ภาษียาสูบจัดเก็บได้สูงกว่าเป้าหมาย 4,847 ล้านบาท หรือร้อยละ 9.7 สืบเนื่องจากการปรับเพิ่มอัตราภาษีสรรพสามิตยาสูบเมื่อเดือนสิงหาคม 2555 และ (3) ภาษีเบียร์จัดเก็บได้สูงกว่าเป้าหมาย 3,255 ล้านบาท หรือร้อยละ 5.8 จากปริมาณการบริโภคที่เพิ่มมากขึ้น อย่างไรก็ตาม ภาษีน้ำมันและภาษีสุราจัดเก็บได้ต่ำกว่าเป้าหมาย 13,751 และ 5,961 ล้านบาท หรือร้อยละ 20.6 และ 11.8 ตามลำดับ

1.3 กรมศุลกากร จัดเก็บรายได้รวม 94,644 ล้านบาท ต่ำกว่าเป้าหมาย 906 ล้านบาท หรือร้อยละ 0.9 (ต่ำกว่าช่วงเดียวกันปีที่แล้วร้อยละ 4.7) โดยอากรขาเข้าจัดเก็บได้ต่ำกว่าเป้าหมาย 1,057 ล้านบาท หรือร้อยละ 1.1 (ต่ำกว่าช่วงเดียวกันปีที่แล้วร้อยละ 5.0) ซึ่งเป็นผลจากมูลค่าการนำเข้าที่ชะลอตัวลง ทั้งนี้ มูลค่าการนำเข้าในรูปดอลลาร์สหรัฐฯ และเงินบาท ในช่วง 9 เดือนแรกของปีงบประมาณ 2556 (ตุลาคม 2555 – มิถุนายน 2556) ขยายตัวร้อยละ 9.3 และร้อยละ 5.9 ตามลำดับ ขณะที่มูลค่าสินค้านำเข้าที่ชำระอากรขาเข้าเพียงร้อยละ 2.3 สำหรับสินค้าที่จัดเก็บอากรขาเข้าได้สูงสุด 5 อันดับแรก ได้แก่ รถยนต์และส่วนประกอบรถยนต์ เครื่องจักรกลและส่วนประกอบ เครื่องใช้ไฟฟ้าและส่วนประกอบ เหล็กและเหล็กกล้า และผลิตภัณฑ์เหล็กและเหล็กกล้า

1.4 รัฐวิสาหกิจ นำส่งรายได้ 96,045 ล้านบาท สูงกว่าเป้าหมาย 9,369 ล้านบาท หรือร้อยละ 10.8 (สูงกว่าช่วงเดียวกันปีที่แล้วร้อยละ 1.7) โดยรัฐวิสาหกิจที่นำส่งรายได้/เงินปันผลสูงกว่าประมาณการที่สำคัญ ได้แก่ บมจ.ทีโอที ธนาคารออมสิน และบมจ.กสท โทรคมนาคม นำส่งรายได้/เงินปันผลสูงกว่าประมาณการ 4,985 3,793 และ 2,471 ล้านบาท ตามลำดับ

1.5 หน่วยงานอื่น จัดเก็บรายได้รวม 133,388 ล้านบาท สูงกว่าเป้าหมาย 45,867 ล้านบาท หรือร้อยละ 52.4 (สูงกว่าช่วงเดียวกันปีที่แล้วร้อยละ 48.2) ส่วนหนึ่งเป็นผลจากปริมาณปิโตรเลียมที่ขุดเจาะได้เพิ่มขึ้นสูงกว่าที่คาดไว้ ทำให้การจัดเก็บรายได้สัมปทานปิโตรเลียมจัดเก็บได้สูงกว่าเป้าหมาย 7,752 ล้านบาท และกรมธนารักษ์จัดเก็บรายได้สูงกว่าเป้าหมาย 1,245 ล้านบาท จากการจ่ายแลกเหรียญกษาปณ์หมุนเวียนและเหรียญกษาปณ์ที่ระลึก นอกจากนี้ ยังมีรายได้พิเศษ ได้แก่ (1) รายได้จากการประมูลให้ใช้คลื่นความถี่ 3G ย่าน 2.1 GHz จำนวน 20,843 ล้านบาท (2) การส่งคืนเงินที่กักไว้เพื่อชดเชยค่าภาษีอากรสำหรับผู้ส่งออกสินค้าจำนวน 8,227 ล้านบาท (3) การเหลื่อมนำส่งรายได้จากกำไรสุทธิประจำปี 2553 ของ กสทช. จำนวน 1,655 ล้านบาท เป็นต้น

1.6 การคืนภาษีของกรมสรรพากร จำนวน 241,057 ล้านบาท สูงกว่าประมาณการ 12,093 ล้านบาท หรือร้อยละ 5.3 ประกอบด้วยการคืนภาษีมูลค่าเพิ่ม 192,461 ล้านบาท สูงกว่าประมาณการ 10,827 ล้านบาท หรือร้อยละ 6.0 และการคืนภาษีอื่นๆ (ภาษีเงินได้บุคคลธรรมดา ภาษีเงินได้นิติบุคคลภาษีธุรกิจเฉพาะ และอากรแสตมป์) 48,596 ล้านบาท สูงกว่าประมาณการ 1,266 ล้านบาท หรือร้อยละ 2.7

1.7 การจัดสรรภาษีมูลค่าเพิ่มให้กับองค์การบริหารส่วนจังหวัด และเงินกันเพื่อชดเชยค่าภาษีอากรสินค้าส่งออกที่ผลิตในประเทศ จำนวน 12,950 และ 13,640 ล้านบาท ตามลำดับ สูงกว่าประมาณการ 295 และ 295 ล้านบาท หรือร้อยละ 2.3 และ 2.2 ตามลำดับ

1.8 การจัดสรรภาษีมูลค่าเพิ่มให้องค์กรปกครองส่วนท้องถิ่น ตาม พ.ร.บ.กำหนดแผนและขั้นตอนการกระจายอำนาจฯ จำนวน 7 งวด เป็นเงิน 55,156 ล้านบาท ต่ำกว่าประมาณการ 2,434 ล้านบาท หรือร้อยละ 4.2 เป็นผลจากการจัดเก็บภาษีมูลค่าเพิ่มต่ำกว่าประมาณการและการคืนภาษีมูลค่าเพิ่มสูงกว่าประมาณการ (การจัดสรรภาษีมูลค่าเพิ่มให้ อปท. จะจัดสรรจากฐานจัดเก็บสุทธิคือภาษีมูลค่าเพิ่มจัดเก็บหักการคืนภาษีมูลค่าเพิ่ม)

2. เดือนกรกฎาคม 2556 รัฐบาลจัดเก็บรายได้สุทธิ 132,716 ล้านบาท สูงกว่าประมาณการ 1,285 ล้านบาท หรือร้อยละ 1.0 (สูงกว่าเดือนเดียวกันปีที่แล้วร้อยละ 4.6) โดยรัฐวิสาหกิจนำส่งรายได้สูงกว่าประมาณการ 2,688 ล้านบาท โดยเป็นการนำส่งเงินปันผลจากกำไรสุทธิประจำปี 2555 ของ บมจ.ทีโอที ที่สูงกว่าประมาณการเป็นสำคัญ ประกอบกับหน่วยงานอื่นจัดเก็บรายได้สูงกว่าประมาณการ 1,136 ล้านบาท ส่วนหนึ่งเป็นผลจากการจัดเก็บรายได้สัมปทานปิโตรเลียมจัดเก็บได้สูงกว่าประมาณการ 664 ล้านบาท จากปริมาณปิโตรเลียมที่ขุดเจาะได้เพิ่มขึ้นสูงกว่าที่คาดไว้ นอกจากนี้ การคืนภาษีมูลค่าเพิ่มของกรมสรรพากรต่ำกว่าประมาณการ 3,852 ล้านบาท หรือร้อยละ 17.0 อย่างไรก็ตาม ภาษีมูลค่าเพิ่มที่จัดเก็บจากการนำเข้าจัดเก็บได้ต่ำกว่าประมาณการ 4,572 ล้านบาท หรือร้อยละ 15.0 เป็นผลจากมูลค่าการนำเข้าที่ลดลง สอดคล้องกับอากรขาเข้าที่จัดเก็บได้ต่ำกว่าประมาณการ 344 ล้านบาท หรือร้อยละ 3.5 ในขณะที่ภาษีมูลค่าเพิ่มที่จัดเก็บจากการบริโภคในประเทศจัดเก็บได้สูงกว่าประมาณการ 401 ล้านบาท หรือร้อยละ 1.4 จากการบริโภคในประเทศที่ยังขยายตัว สำหรับภาษีเงินได้นิติบุคคลจัดเก็บได้ต่ำกว่าประมาณการ 2,077 ล้านบาท หรือร้อยละ 9.0

ตารางที่ 1

ผลการจัดเก็บรายได้รัฐบาลเบื้องต้น เดือนกรกฎาคม 2556 ^{1/}

หน่วย : ล้านบาท

ที่มาของรายได้	ปีนี้	ปีที่แล้ว	เปรียบเทียบปีนี้กับปีที่แล้ว		ปมก.ตามเอกสาร งม.ทั้งปีเท่ากับ 2,100,000 ล้านบาท	เปรียบเทียบปีนี้กับ ปมก. เอกสาร งม.	
			จำนวน	ร้อยละ		จำนวน	ร้อยละ
1. กรมสรรพากร	104,960	100,698	4,262	4.2	109,957	(4,997)	(4.5)
1.1 ภาษีมูลค่าเพิ่ม	56,130	56,349	(219)	(0.4)	60,301	(4,171)	(6.9)
1.2 ภาษีเงินได้นิติบุคคล	21,008	18,874	2,134	11.3	23,085	(2,077)	(9.0)
1.3 ภาษีเงินได้บุคคลธรรมดา	22,685	20,857	1,828	8.8	22,081	604	2.7
1.4 ภาษีเงินได้ปิโตรเลียม	1	-	1	-	-	1	-
1.5 ภาษีธุรกิจเฉพาะ	4,041	3,562	479	13.4	3,400	641	18.9
1.6 อากรนสทมปี	1,068	1,030	38	3.7	1,069	(1)	(0.1)
1.7 รายได้อื่น	27	26	1	3.8	21	6	28.6
2. กรมสรรพสามิต	31,759	34,016	(2,257)	(6.6)	33,441	(1,682)	(5.0)
2.1 ภาษีสรรพสามิต	5,562	5,327	235	4.4	6,948	(1,386)	(19.9)
2.2 ภาษียกเว้น	10,531	12,219	(1,688)	(13.8)	9,994	537	5.4
2.3 ภาษีเบียร์	4,386	5,218	(832)	(15.9)	4,997	(611)	(12.2)
2.4 ภาษียาสูบ	5,412	5,070	342	6.7	4,950	462	9.3
2.5 ภาษีสรรพสามิต	4,137	4,325	(188)	(4.3)	4,596	(459)	(10.0)
2.6 ภาษีเครื่องดื่ม	1,126	1,195	(69)	(5.8)	1,334	(208)	(15.6)
2.7 ภาษีรถจักรยานยนต์	248	243	5	2.1	219	29	13.2
2.8 ภาษีแบตเตอรี่	180	196	(16)	(8.2)	210	(30)	(14.3)
2.9 ภาษีเครื่องไฟฟ้า	62	110	(48)	(43.6)	84	(22)	(26.2)
2.10 ภาษีอื่น ^{2/}	87	87	-	-	87	-	-
2.11 รายได้อื่น	28	26	2	7.7	22	6	27.3
3. กรมศุลกากร	9,687	9,960	(273)	(2.7)	9,900	(213)	(2.2)
3.1 อากรขาเข้า	9,356	9,908	(552)	(5.6)	9,700	(344)	(3.5)
3.2 อากรขาออก	23	32	(9)	(26.7)	25	(2)	(6.2)
3.3 รายได้อื่น	307	20	287	1,433.5	175	132	75.3
รวมรายได้ 3 กรม	146,406	144,674	1,732	1.2	153,298	(6,892)	(4.5)
4. รัฐวิสาหกิจ	10,281	8,621	1,660	19.3	7,593	2,688	35.4
5. หน่วยงานอื่น	5,798	4,823	975	20.2	4,662	1,136	24.4
5.1 ส่วนราชการอื่น	5,693 ^{3/}	4,724	969	20.5	4,501	1,192	26.5
5.2 กรมธนารักษ์	105	99	6	6.1	161	(56)	(34.8)
รวมรายได้จัดเก็บ (Gross)	162,485	158,118	4,367	2.8	165,553	(3,068)	(1.9)
หัก							
1. คืนภาษีของกรมสรรพากร	18,820 ^{4/}	21,318	(2,498)	(11.7)	22,672	(3,852)	(17.0)
- ภาษีมูลค่าเพิ่ม	17,200	19,324	(2,124)	(11.0)	20,218	(3,018)	(14.9)
- ภาษีอื่น	1,620	1,994	(374)	(18.8)	2,454	(834)	(34.0)
2. จัดสรรรายได้จาก VAT ให้ อบจ.	1,250 ^{4/}	1,281	(31)	(2.4)	1,349	(99)	(7.3)
3. เงินกันขดเคยมายสำหรับสินค้าส่งออก	1,200 ^{4/}	1,071	129	12.0	1,191	9	0.8
รวมรายได้สุทธิ (Net) ^{5/}	141,215	134,448	6,767	5.0	140,341	874	0.6
หักเงินจัดสรรจาก VAT ให้ อบท. ตาม พรบ. กำหนดแผนฯ	8,499	7,534	965	12.8	8,910	(411)	(4.6)
รวมรายได้สุทธิหลังหักการจัดสรรแล้ว	132,716	126,914	5,802	4.6	131,431	1,285	1.0

หมายเหตุ ^{1/} ตัวเลขเบื้องต้น ณ วันที่ 7 สิงหาคม 2556

^{2/} ภาษีที่ แก้ววา เครื่องหอม พรหม สยามมา สยามกอล์ฟ สารทำสายชั้นบรรยากาศไอโซน โน้ตคลับและดีโก้เฮค สถานอาบ้ำหรืออบตัวและนวด

^{3/} ข้อมูลจากระบบ GFMS

^{4/} ตัวเลขคาดการณ์

^{5/} รายได้สุทธิก่อนการจัดสรรให้ อบท.

ที่มา กรมสรรพากร กรมสรรพสามิต กรมศุลกากร กรมธนารักษ์ กรมบัญชีกลาง และสำนักงานคณะกรรมการนโยบายรัฐวิสาหกิจ

จัดทำโดย : ส่วนนโยบายการคลังและงบประมาณ สำนักนโยบายการคลัง สำนักงานเศรษฐกิจการคลัง

ตารางที่ 2

ผลการจัดเก็บรายได้รัฐบาลในช่วง 10 เดือนแรกของปีงบประมาณ 2556^{1/}

(ตุลาคม 2555 - กรกฎาคม 2556)

หน่วย : ล้านบาท

ที่มาของรายได้	ปีนี้	ปีที่แล้ว	เปรียบเทียบปีนี้กับปีที่แล้ว		ปมก. ตามเอกสาร งปม. ทั้งปีเท่ากับ 2,100,000 ล้านบาท	เปรียบเทียบปีนี้กับ ปมก. เอกสาร งปม.	
			จำนวน	ร้อยละ		จำนวน	ร้อยละ
1. กรมสรรพากร	1,383,527	1,239,062	144,465	11.7	1,363,695	19,832	1.5
1.1 ภาษีมูลค่าเพิ่ม	582,666	532,906	49,760	9.3	587,477	(4,811)	(0.8)
1.2 ภาษีเงินได้นิติบุคคล	388,744	353,266	35,478	10.0	414,003	(25,259)	(6.1)
1.3 ภาษีเงินได้บุคคลธรรมดา	256,351	226,627	29,724	13.1	232,761	23,590	10.1
1.4 ภาษีเงินได้ปิโตรเลียม	104,458	83,252	21,206	25.5	86,591	17,867	20.6
1.5 ภาษีธุรกิจเฉพาะ	40,484	33,533	6,951	20.7	33,415	7,069	21.2
1.6 อากรแสตมป์	10,585	9,161	1,424	15.5	9,240	1,345	14.6
1.7 รายได้อื่น	239	317	(78)	(24.6)	208	31	14.9
2. กรมสรรพสามิต	368,210	308,864	59,346	19.2	345,225	22,985	6.7
2.1 ภาษีน้ำมัน	53,092	50,687	2,405	4.7	66,843	(13,751)	(20.6)
2.2 ภาษียาสูบ	134,521	88,749	45,772	51.6	102,573	31,948	31.1
2.3 ภาษีเบียร์	59,188	55,124	4,064	7.4	55,933	3,255	5.8
2.4 ภาษีสรรพสามิต	54,653	50,341	4,312	8.6	49,806	4,847	9.7
2.5 ภาษีสุรา	44,626	44,696	(70)	(0.2)	50,587	(5,961)	(11.8)
2.6 ภาษีเครื่องดื่ม	15,330	13,691	1,639	12.0	13,475	1,855	13.8
2.7 ภาษียาสูบ	2,462	1,816	646	35.6	1,998	464	23.2
2.8 ภาษีแบตเตอรี่	1,924	1,722	202	11.7	1,988	(64)	(3.2)
2.9 ภาษีเครื่องไฟฟ้า	871	766	105	13.7	712	159	22.3
2.10 ภาษีอื่น ^{2/}	1,029	905	124	13.7	939	90	9.6
2.11 รายได้อื่น	514	367	147	40.1	371	143	38.5
3. กรมศุลกากร	94,644	99,316	(4,672)	(4.7)	95,550	(906)	(0.9)
3.1 อากรขาเข้า	92,573	97,436	(4,863)	(5.0)	93,630	(1,057)	(1.1)
3.2 อากรขาออก	203	292	(89)	(30.5)	250	(47)	(18.8)
3.3 รายได้อื่น	1,868	1,588	280	17.6	1,670	198	11.9
รวมรายได้ 3 กรม	1,846,381	1,647,242	199,139	12.1	1,804,470	41,911	2.3
4. รัฐวิสาหกิจ	96,045	94,473	1,572	1.7	86,676	9,369	10.8
5. หน่วยงานอื่น	133,388	90,010	43,378	48.2	87,521	45,867	52.4
5.1 ส่วนราชการอื่น	128,062 ^{3/}	85,859	42,203	49.2	83,440	44,622	53.5
5.2 กรมธนารักษ์	5,326	4,151	1,175	28.3	4,081	1,245	30.5
รวมรายได้จัดเก็บ (Gross)	2,075,814	1,831,725	244,089	13.3	1,978,667	97,147	4.9
หัก							
1. คืนภาษีของกรมสรรพากร	241,057 ^{4/}	206,327	34,730	16.8	228,964	12,093	5.3
- ภาษีมูลค่าเพิ่ม	192,461	167,323	25,138	15.0	181,634	10,827	6.0
- ภาษีอื่นๆ	48,596	39,004	9,592	24.6	47,330	1,266	2.7
2. จัดสรรรายได้จาก VAT ให้ อบจ.	12,950 ^{4/}	12,018	932	7.8	12,655	295	2.3
3. เงินกันขดเขยภาษีสำหรับสินค้าส่งออก	13,640 ^{4/}	11,996	1,644	13.7	13,345	295	2.2
รวมรายได้สุทธิ (Net)^{5/}	1,808,167	1,601,384	206,783	12.9	1,723,703	84,464	4.9
หักเงินจัดสรรจาก VAT ให้ อบท. ตาม พรบ. กำหนดแผนฯ ^{6/}	55,156	42,351	12,805	30.2	57,590	(2,434)	(4.2)
รวมรายได้สุทธิหลังหักการจัดสรร อบท.	1,753,011	1,559,033	193,978	12.4	1,666,113	86,898	5.2

หมายเหตุ ^{1/} ตัวเลขเบื้องต้น ณ วันที่ 7 สิงหาคม 2556^{2/} ภาษีที่ เครื่องแก้ว เครื่องหอม พรหม สยามมา สยามกอล์ฟ สารทำลายน้ำประปาภาคใต้ โอลิมปิก และ ดิสโก้ เติร์ก สเตชัน อ่างน้ำหรืออบตัวและขนาด^{3/} ข้อมูลจากระบบ GFMS^{4/} เดือนตุลาคม 2555 - มิถุนายน 2556 เป็นตัวเลขจริง และเดือนกรกฎาคม 2556 เป็นตัวเลขคาดการณ์^{5/} รายได้สุทธิก่อนการจัดสรรให้ อบท.^{6/} การจัดสรรภาษีมูลค่าเพิ่มให้แก่ อบท. ตาม พรบ. กำหนดแผนฯ ตั้งแต่ต้นปีงบประมาณ 2556 รวม 7 งวด (ค.ศ. 55 - เม.ย. 56)

ที่มา : กรมสรรพากร กรมสรรพสามิต กรมศุลกากร กรมธนารักษ์ กรมบัญชีกลาง และสำนักงานคณะกรรมการนโยบายรัฐวิสาหกิจ

จัดทำโดย : ส่วนนโยบายการคลังและงบประมาณ สำนักนโยบายการคลัง สำนักงานเศรษฐกิจการคลัง

ฐานะการคลังของรัฐบาลในช่วง 10 เดือนแรกของปีงบประมาณ 2556*

นายสมชัย สัจจพงษ์ ผู้อำนวยการสำนักงานเศรษฐกิจการคลัง ในฐานะโฆษกกระทรวงการคลัง แถลงข่าวฐานะการคลังของรัฐบาลตามระบบกระแสเงินสดในช่วง 10 เดือนแรกของปีงบประมาณ 2556 (ตุลาคม 2555 – กรกฎาคม 2556) ว่า รัฐบาลมีรายได้นำส่งคลังทั้งสิ้น 1,752,169 ล้านบาท สูงกว่าช่วงเดียวกันปีที่แล้ว 183,317 ล้านบาท หรือร้อยละ 11.7 ซึ่งมีปัจจัยหลักมาจากการจัดเก็บภาษีมูลค่าเพิ่ม และภาษีสรรพสามิตรถยนต์ได้สูงกว่าช่วงเดียวกันของปีก่อน สะท้อนถึงภาวะเศรษฐกิจที่ถึงแม้จะมีการชะลอตัวแต่ยังส่งผลเชิงบวกต่อการจัดเก็บภาษีของรัฐบาล ในขณะที่การเบิกจ่ายเงินงบประมาณมีจำนวนทั้งสิ้น 2,024,701 ล้านบาท สูงกว่าช่วงเดียวกันปีที่แล้ว 116,229 ล้านบาท หรือ ร้อยละ 6.1 ทำให้ดุลเงินงบประมาณขาดดุล 272,532 ล้านบาท เมื่อรวมกับดุลเงินนอกงบประมาณที่ขาดดุล 134,906 ล้านบาท (สาเหตุหลักจากการไถ่ถอนตั๋วเงินคลัง 102,135 ล้านบาท) ส่งผลให้รัฐบาลขาดดุลเงินสดรวม 407,438 ล้านบาท ซึ่งรัฐบาลได้กู้เงินเพื่อชดเชยการขาดดุล 233,048 ล้านบาท ทำให้ดุลเงินสดหลังกู้ ขาดดุลทั้งสิ้น 174,390 ล้านบาท และเงินคงคลัง ณ สิ้นเดือนกรกฎาคม 2556 มีจำนวนทั้งสิ้น 385,947 ล้านบาท

นายสมชัยฯ สรุปว่า “ในช่วง 10 เดือนแรก ฐานะการคลังของรัฐบาลอยู่ในระดับที่มั่นคง รายได้รัฐบาลเก็บได้ตามเป้าและสูงกว่าปีที่แล้ว รายจ่ายรัฐบาลยังเป็นตัวจักรสำคัญประการหนึ่งในการขับเคลื่อนเศรษฐกิจ อีกทั้งเม็ดเงินจากการขาดดุลเงินสดของรัฐบาลยังมีส่วนช่วยสนับสนุนการขยายตัวของเศรษฐกิจในยามที่เศรษฐกิจโลกชะลอตัวและการส่งออกของไทยไม่ดีเท่าที่ควร”

ฐานะการคลังของรัฐบาลตามระบบกระแสเงินสดในช่วง 10 เดือนแรกของปีงบประมาณ 2556

หน่วย: ล้านบาท

	10 เดือน		เปรียบเทียบ	
	ปีงบประมาณ 2556	ปีงบประมาณ 2555	จำนวน	ร้อยละ
1. รายได้	1,752,169	1,568,852	183,317	11.7
2. รายจ่าย	2,024,701	1,908,472	116,229	6.1
3. ดุลเงินงบประมาณ	(272,532)	(339,620)	67,088	(19.8)
4. ดุลเงินนอกงบประมาณ	(134,906)	(37,159)	(97,747)	263.1
5. ดุลเงินสดก่อนกู้ (๓+๔)	(407,438)	(376,779)	(30,659)	8.1
6. เงินกู้เพื่อชดเชยการขาดดุล	233,048	257,507	(24,459)	(9.5)
7. ดุลเงินสดหลังกู้ (๕+๖)	(174,390)	(119,272)	(55,118)	46.2
8. เงินคงคลังปลายงวด	385,947	402,018	(16,071)	(4.0)

* ที่มา : ข่าวกระทรวงการคลัง ฉบับที่ 86/2556 วันที่ 23 สิงหาคม 2556

ฐานะการคลังของรัฐบาลตามระบบกระแสเงินสดประจำเดือนกรกฎาคม 2556
และในช่วง 10 เดือนแรกของปีงบประมาณ 2556 (ตุลาคม 2555 – กรกฎาคม 2556)

ในเดือนกรกฎาคม 2556 รัฐบาลขาดดุลเงินสดจำนวน 48,901 ล้านบาท โดยเป็นการขาดดุลเงิน
งบประมาณ 34,443 ล้านบาท ในขณะที่ดุลเงินนอกงบประมาณขาดดุล 14,458 ล้านบาท ส่งผลให้ในช่วง 10
เดือนแรกของปีงบประมาณ 2556 รัฐบาลขาดดุลเงินสดจำนวน 272,532 ล้านบาท ทั้งนี้ รัฐบาลได้กู้เงินเพื่อ
ชดเชยการขาดดุล 233,048 ล้านบาท ส่งผลให้เงินคงคลัง ณ สิ้นเดือนกรกฎาคม 2556 มีจำนวนเท่ากับ 385,947
ล้านบาท ซึ่งเป็นระดับที่มีความมั่นคงต่อฐานะการคลังของรัฐบาลโดยมีรายละเอียด ดังนี้

1. ฐานะการคลังเดือนกรกฎาคม 2556

1.1 รัฐบาลมีรายได้นำส่งคลัง 136,644 ล้านบาท สูงกว่าเดือนเดียวกันปีที่แล้ว 9,292 ล้านบาท
(คิดเป็นร้อยละ 7.3)

1.2 รัฐบาลมีการเบิกจ่ายเงินงบประมาณทั้งสิ้น 171,087 ล้านบาท ต่ำกว่าเดือนเดียวกัน ปีที่
แล้ว 8,161 ล้านบาท (คิดเป็นร้อยละ 4.6) ทั้งนี้ การเบิกจ่ายเดือนกรกฎาคม ประกอบด้วยรายจ่ายประจำ 137,824
ล้านบาท ลดลงจากเดือนเดียวกันปีที่แล้วร้อยละ 6.1 และรายจ่ายลงทุน 20,582 ล้านบาท ลดลงจากเดือนเดียวกัน
ปีที่แล้วร้อยละ 15.9 ส่วนการเบิกจ่ายเงินจากงบประมาณปีก่อนมีจำนวน 12,681 ล้านบาท เพิ่มขึ้นจากเดือน
เดียวกันปีที่แล้วร้อยละ 58.4 (ตารางที่ 1)

การเบิกจ่ายเงินงบประมาณที่สำคัญในเดือนนี้ ได้แก่ รายจ่ายชำระหนี้ของสำนักงานบริหาร
หนี้สาธารณะ 20,749 ล้านบาท รายจ่ายเงินอุดหนุนของกระทรวงศึกษาธิการ 12,968 ล้านบาท รายจ่ายกองทุน
หลักประกันสุขภาพแห่งชาติ 11,639 ล้านบาท และรายจ่ายของกระทรวงกลาโหม 3,316 ล้านบาท

ตารางที่ 1 การเบิกจ่ายเงินงบประมาณเดือนกรกฎาคม 2556

	กรกฎาคม		เปรียบเทียบกับ	
	2556	2555	จำนวน	ร้อยละ
1. รายจ่ายปีปัจจุบัน	158,406	171,242	(12,836)	(7.5)
1.1 รายจ่ายประจำ	137,824	146,783	(8,959)	(6.1)
1.2 รายจ่ายลงทุน	20,582	24,460	(3,878)	(15.9)
2. รายจ่ายจากงบประมาณปีก่อน	12,681	8,006	4,675	58.4
3. รายจ่ายรวม (1+2)	171,087	179,248	(8,161)	(4.6)

ที่มา: กรมบัญชีกลาง

1.3 จากรายได้นำส่งคลังและการเบิกจ่ายเงินงบประมาณของรัฐบาลข้างต้น ส่งผลให้ดุลเงิน
งบประมาณในเดือนกรกฎาคม 2556 ขาดดุล 34,443 ล้านบาท เมื่อรวมกับดุลเงินนอกงบประมาณที่ ขาดดุล 14,458
ล้านบาท ซึ่งมีสาเหตุหลักจากรายจ่ายเหลือจ่ายจากเดือนมิถุนายนประมาณ 14,000 ล้านบาท ทำให้รัฐบาลขาดดุลเงิน
สดจำนวน 48,901 ล้านบาท ทั้งนี้ รัฐบาลได้กู้เงินเพื่อชดเชยการขาดดุล 11,351 ล้านบาท ส่งผลให้ดุลเงินสด (หลังกู้
ชดเชยการขาดดุล) ขาดดุลเท่ากับ 37,550 ล้านบาท (ตารางที่ 2)

ตารางที่ 2 ฐานะการคลังของรัฐบาลตามระบบกระแสเงินสดเดือนกรกฎาคม 2556

หน่วย: ล้านบาท

	กรกฎาคม		เปรียบเทียบ	
	2556	2555	จำนวน	ร้อยละ
1. รายได้	136,644	127,352	9,292	7.3
2. รายจ่าย	171,087	179,248	(8,161)	(4.6)
3. คุณเงินงบประมาณ	(34,443)	(51,896)	17,453	(33.6)
4. คุณเงินนอกงบประมาณ	(14,458)	3,939	(18,397)	(467.0)
5. คุณเงินสดก่อนกู้ (3+4)	(48,901)	(47,957)	(944)	2.0
6. เงินกู้เพื่อชดเชยการขาดดุล	11,351	25,078	(13,727)	(54.7)
7. คุณเงินสดหลังกู้ (5+6)	(37,550)	(22,879)	(14,671)	64.1

ที่มา: กรมบัญชีกลาง และสำนักงานเศรษฐกิจการคลัง

2. ฐานะการคลังในช่วง 10 เดือนแรกของปีงบประมาณ 2556 (ตุลาคม 2555 – กรกฎาคม 2556)

2.1 รายได้นำส่งคลัง รัฐบาลมีรายได้นำส่งคลังทั้งสิ้น 1,752,169 ล้านบาท สูงกว่าช่วงเดียวกันปีที่ผ่านมา 183,317 ล้านบาท (คิดเป็นร้อยละ 11.7) ซึ่งมีสาเหตุหลักมาจากการจัดเก็บภาษีมูลค่าเพิ่ม และภาษีสรรพสามิตรถยนต์ ได้สูงกว่าช่วงเดียวกันของปีก่อน

2.2 รายจ่ายรัฐบาล การเบิกจ่ายงบประมาณของรัฐบาลมีจำนวนทั้งสิ้น 2,024,701 ล้านบาท สูงกว่าช่วงเดียวกันปีที่ผ่านมา 116,229 ล้านบาท (คิดเป็นร้อยละ 6.1) ประกอบด้วยรายจ่ายปีปัจจุบัน 1,822,344 ล้านบาท คิดเป็นร้อยละ 75.9 ของวงเงินงบประมาณ (2,400,000 ล้านบาท) สูงกว่าช่วงเดียวกันปีที่ผ่านมา ร้อยละ 2.5 และรายจ่ายปีก่อน 202,357 ล้านบาท สูงกว่าช่วงเดียวกันปีที่ผ่านมา ร้อยละ 54.9 (ตารางที่ 3)

รายจ่ายปีปัจจุบันจำนวน 1,822,344 ล้านบาท ประกอบด้วยรายจ่ายประจำ 1,602,512 ล้านบาท สูงกว่าช่วงเดียวกันปีที่ผ่านมา ร้อยละ 1.8 และรายจ่ายลงทุน 219,832 ล้านบาท สูงกว่าช่วงเดียวกันปีที่ผ่านมา ร้อยละ 7.9

ตารางที่ 3 การเบิกจ่ายเงินงบประมาณในช่วง 10 เดือนแรกของปีงบประมาณ 2556

(ตุลาคม 2555 – กรกฎาคม 2556)

หน่วย: ล้านบาท

	10 เดือน		เปรียบเทียบ	
	ปีงบประมาณ 2556	ปีงบประมาณ 2555	จำนวน	ร้อยละ
1. รายจ่ายปีปัจจุบัน	1,822,344	1,777,869	44,475	2.5
1.1 รายจ่ายประจำ	1,602,512	1,574,068	28,444	1.8
1.2 รายจ่ายลงทุน	219,832	203,801	16,031	7.9
2. รายจ่ายจากงบประมาณปีก่อน	202,357	130,603	71,754	54.9
3. รายจ่ายรวม (1+2)	2,024,701	1,908,472	116,229	6.1

ที่มา: กรมบัญชีกลาง

2.3 คุลการคลังรัฐบาลตามระบบกระแสเงินสด ขาดดุล 407,438 ล้านบาท โดยเป็นการขาดดุลเงิน
งบประมาณ 272,532 ล้านบาท และการขาดดุลเงินนอกงบประมาณจำนวน 134,906 ล้านบาท ซึ่งมีสาเหตุหลักมาจากการ
การไถ่ถอนตั๋วเงินคลัง 102,135 ล้านบาท และการเบิกจ่ายเงินกู้ภายใต้แผนปฏิบัติการไทยเข้มแข็งฯ 6,608 ล้านบาท
ทั้งนี้ รัฐบาลได้บริหารเงินสดให้สอดคล้องกับความต้องการใช้เงิน โดยชดเชยการขาดดุลด้วยการกู้จำนวน 233,048
ล้านบาท ส่งผลให้ดุลเงินสด (หลังการกู้เพื่อชดเชยการขาดดุล) ขาดดุลเท่ากับ 174,390 ล้านบาท และเงินคงคลัง
ณ สิ้นเดือนกรกฎาคม 2556 มีจำนวนทั้งสิ้น 385,947 ล้านบาท (ตารางที่ 4)

ตารางที่ 4 ฐานะการคลังของรัฐบาลตามระบบกระแสเงินสดในช่วง 10 เดือนแรกของ
ปีงบประมาณ 2556 (ตุลาคม 2555 – กรกฎาคม 2556)

หน่วย: ล้านบาท

	10 เดือน		เปรียบเทียบ	
	ปีงบประมาณ 2556	ปีงบประมาณ 2555	จำนวน	ร้อยละ
1. รายได้	1,752,169	1,568,852	183,317	11.7
2. รายจ่าย	2,024,701	1,908,472	116,229	6.1
3. ดุลเงินงบประมาณ	(272,532)	(339,620)	67,088	(19.8)
4. ดุลเงินนอกงบประมาณ	(134,906)	(37,159)	(97,747)	263.1
5. ดุลเงินสดก่อนกู้ (3+4)	(407,438)	(376,779)	(30,659)	8.1
6. เงินกู้เพื่อชดเชยการขาดดุล	233,048	257,507	(24,459)	(9.5)
7. ดุลเงินสดหลังกู้ (5+6)	(174,390)	(119,272)	(55,118)	46.2
8. เงินคงคลังปลายงวด	385,947	402,018	(16,071)	(4.0)

ที่มา: กรมบัญชีกลาง และสำนักงานเศรษฐกิจการคลัง

สำนักนโยบายการคลัง สำนักงานเศรษฐกิจการคลัง

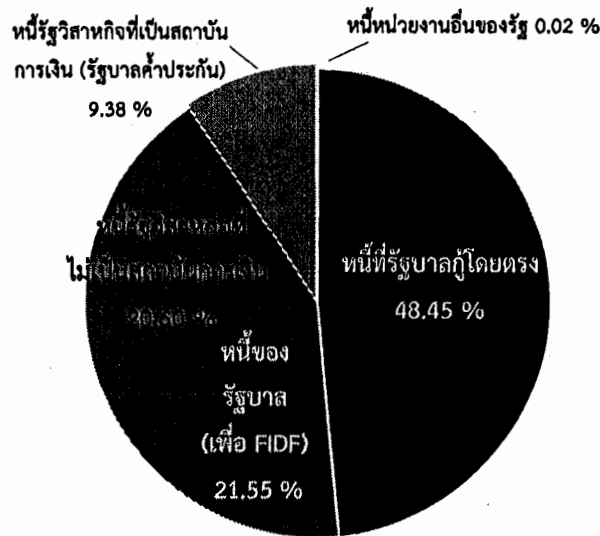
โทร 02 273 9020 ต่อ 3568

สถานะหนี้สาธารณะคงค้าง ณ สิ้นเดือนมิถุนายน 2556 *

นางสาวจุฬารัตน์ สุธีธร ผู้อำนวยการสำนักงานบริหารหนี้สาธารณะ ขอแถลงสถานะหนี้สาธารณะคงค้าง ณ สิ้นเดือนมิถุนายน 2556 ดังนี้

ยอดหนี้สาธารณะคงค้าง ณ วันที่ 30 มิถุนายน 2556 มีจำนวน 5,224,965.98 ล้านบาท หรือคิดเป็นร้อยละ 44.27 ของ GDP โดยเป็นหนี้ของรัฐบาล 3,657,756.16 ล้านบาท หนี้รัฐวิสาหกิจที่ไม่เป็นสถาบันการเงิน 1,076,174.39 ล้านบาท หนี้รัฐวิสาหกิจที่เป็นสถาบันการเงิน (รัฐบาลค้ำประกัน) 490,222.06 ล้านบาท และหนี้หน่วยงานอื่นของรัฐ 813.37 ล้านบาท เมื่อเปรียบเทียบกับเดือนก่อนหน้า หนี้สาธารณะเพิ่มขึ้นสุทธิ 47,931.30 ล้านบาท โดยหนี้ของรัฐบาล และหนี้รัฐวิสาหกิจที่ไม่เป็นสถาบันการเงิน เพิ่มขึ้น 48,585.24 ล้านบาท และ 10,487.30 ล้านบาท ตามลำดับ ในขณะที่หนี้รัฐวิสาหกิจที่เป็นสถาบันการเงิน (รัฐบาลค้ำประกัน) ลดลง 11,141.25 ล้านบาท และ หนี้หน่วยงานอื่นของรัฐ ไม่มีการเปลี่ยนแปลง ส่วนหนี้กองทุนเพื่อการฟื้นฟูฯ นั้นไม่มีหนี้คงค้าง ทั้งนี้ รายละเอียดและสัดส่วนของหนี้สาธารณะ ณ สิ้นเดือนมิถุนายน 2556 ปรากฏตามแผนภาพที่ 1 และตารางที่ 1 ตามลำดับ

แผนภาพที่ 1 สัดส่วนหนี้สาธารณะจำแนกตามประเภท



* ที่มา : ข่าวกระทรวงการคลัง ฉบับที่ 83/2556 วันที่ 23 สิงหาคม 2556

ตารางที่ 1 รายงานหนี้สาธารณะคงค้าง ณ วันที่ 30 มิถุนายน 2556¹

	หน่วย: ล้านบาท				
	ณ 31 พ.ค. 56 (1)	% GDP ^{2,3} (2)	ณ 30 มิ.ย. 56 (3)	% GDP ^{2,3} (4)	เพิ่ม/(ลด) เพิ่ม/(ลด) (3)-(1)
1. หนี้ของรัฐบาล (1.1+1.2+1.3)	3,609,170.92	30.77	3,657,756.16	30.99	48,585.24
1.1 หนี้ที่รัฐบาลกู้โดยตรง	2,482,462.96	21.16	2,531,774.40	21.45	49,311.44
- หนี้ต่างประเทศ	46,641.54		70,691.54		24,050.00
- หนี้ในประเทศ	2,435,821.42		2,461,082.86		25,261.44
- เงินกู้เพื่อชดเชยการขาดดุลเงินงบประมาณและการบริหารหนี้	1,991,971.92		2,015,478.75		23,506.83
- - ระยะสั้น (ตั๋วเงินคลังและเงินกู้ระยะสั้น)	12,341.16		5,432.50		(6,908.67)
- - ระยะยาว (พันธบัตรและตราสารหนี้อื่น)	1,979,630.76		2,010,046.25		30,415.49
- เงินกู้เพื่อฟื้นฟูและเสริมสร้างความมั่นคงทางเศรษฐกิจ	398,572.29		398,572.29		-
- เงินกู้เพื่อนำเข้ากองทุนส่งเสริมการประกันภัยพิบัติ	-		-		-
- เงินกู้เพื่อวางระบบบริหารจัดการน้ำ	11,500.00		12,750.00		1,250.00
- เงินกู้ให้กู้ต่อ	20,977.21		21,481.82		504.61
- เงินกู้เพื่อปรับโครงสร้างหนี้ต่างประเทศที่กระทรวงการคลังค้ำประกัน ⁴	12,800.00		12,800.00		-
1.2 หนี้ที่รัฐบาลกู้เพื่อชดเชยความเสียหายให้แก่กองทุนเพื่อการฟื้นฟูฯ	1,126,707.96	9.61	1,125,981.76	9.54	(726.20)
- FIDF 1	458,775.20		458,775.20		-
- FIDF 3	667,932.76		667,206.56		(726.20)
1.3 หนี้เงินกู้ล่วงหน้าเพื่อปรับโครงสร้างหนี้⁵	-	-	-	-	-
- หนี้เงินกู้เพื่อชดเชยการขาดดุลงบประมาณ	-		-		-
- หนี้เงินกู้เพื่อชดเชยความเสียหายให้แก่กองทุนเพื่อการฟื้นฟูฯ	-		-		-
- FIDF 1	-		-		-
- FIDF 3	-		-		-
2. หนี้รัฐวิสาหกิจที่ไม่เป็นสถาบันการเงิน (2.1 + 2.2)	1,065,687.09	9.08	1,076,174.39	9.12	10,487.30
2.1 หนี้ที่รัฐบาลค้ำประกัน	439,810.49	3.75	443,734.76	3.76	3,924.27
- หนี้ต่างประเทศ	107,431.11		112,105.38		4,674.27
- หนี้ในประเทศ	332,379.38		331,629.38		(750.00)
2.2 หนี้ที่รัฐบาลไม่ค้ำประกัน	625,876.59	5.34	632,439.62	5.36	6,563.03
- หนี้ต่างประเทศ	165,828.63		170,537.78		4,709.15
- หนี้ในประเทศ	460,047.96		461,901.84		1,853.88
3. หนี้รัฐวิสาหกิจที่เป็นสถาบันการเงิน (รัฐบาลค้ำประกัน)	501,363.31	4.27	490,222.06	4.15	(11,141.25)
- หนี้ต่างประเทศ	4,028.81		4,183.16		154.35
- หนี้ในประเทศ	497,334.50		486,038.90		(11,295.60)
4. หนี้กองทุนเพื่อการฟื้นฟูฯ (4.1+4.2)	-	-	-	-	-
4.1 หนี้ที่รัฐบาลค้ำประกัน	-	-	-	-	-
4.2 หนี้ที่รัฐบาลไม่ค้ำประกัน	-	-	-	-	-
5. หนี้หน่วยงานอื่นของรัฐ (5.1+5.2)	813.37	0.01	813.37	0.01	-
5.1 หนี้ที่รัฐบาลค้ำประกัน	-	-	-	-	-
5.2 หนี้ที่รัฐบาลไม่ค้ำประกัน	813.37	-	813.37	-	-
รวม (1+2+3+4+5)	5,177,034.68	44.13	5,224,965.98	44.27	47,931.30

หมายเหตุ:

- ตัวเลขในตารางเป็นตัวเลขเบื้องต้น (Preliminary) และไม่รวมหนี้ของ SPV จำนวน 22,499.90 ล้านบาท ที่รัฐบาลมีภาระผูกพันต้องจ่ายภายใต้สัญญาเช่าพื้นที่อาคาร สัญญาบริการจัดการเทอร์มินัล และสัญญาโอนสิทธิเรียกร้องของโครงการ ศูนย์ราชการกรุงเทพมหานคร อ. บางบัวทอง
- GDP ปี 2555 เท่ากับ 11,375 พันล้านบาท และประมาณการ GDP 2556 เท่ากับ 12,228 พันล้านบาท (สพ. ณ 20 พฤษภาคม 2556)
- สมณ. ได้ปรับวิธีการคำนวณ GDP ในแต่ละเดือน เพื่อให้สัดส่วน Debt/GDP เท่ากันกับที่ได้ตั้งความเชื่อมั่นไว้ที่ GDP โดยคำนวณ GDP ของเดือนพฤษภาคม 2556 ดังนี้ [(GDP ปี 55/12)*7]+(GDP ปี 56/12)*5 เท่ากับ 11,730.42 พันล้านบาท และได้คำนวณ GDP ของเดือนมิถุนายน 2556 ดังนี้ [(GDP ปี 55/12)*6]+(GDP ปี 56/12)*6 เท่ากับ 11,801.50 พันล้านบาท
- มาตรา 24 (1) คณะกรรมการปฏิบัติการบริหารหนี้สาธารณะ พ.ศ. 2548 และที่แก้ไขเพิ่มเติม ได้ให้อำนาจกระทรวงการคลัง กู้เงินเพื่อปรับโครงสร้างหนี้สาธารณะ เพื่อเป็นการประหยัด ลดความเสียหายต่อเศรษฐกิจและผลกระทบต่อเสถียรภาพการเงิน โดยที่ผ่านมาตรการทางการเงินการคลังได้มีการกู้เงินในประเทศที่อัตราดอกเบี้ยต่ำกว่าของรัฐบาลที่กู้เงินจากต่างประเทศที่อัตราดอกเบี้ยสูง ไม่เกินจำนวนเงินที่ยังมีภาระที่ประกันอยู่ ทำให้หนี้ต่างประเทศของรัฐบาลที่กู้เงินที่ต่ำกว่าและลดลงและหนี้ในประเทศของรัฐบาลเพิ่มขึ้น
- มาตรา 24/1 คณะกรรมการปฏิบัติการบริหารหนี้สาธารณะ พ.ศ. 2548 และที่แก้ไขเพิ่มเติม ได้ให้อำนาจกระทรวงการคลังกู้เงินเพื่อปรับโครงสร้างหนี้ที่มีจำนวนมากและเห็นว่าไม่สมควรกู้เงินเพื่อปรับโครงสร้างหนี้ดังกล่าวได้ในคราวเดียวกัน โดยให้สามารถทยอยกู้เงินดังกล่าวได้ไม่เกิน 12 เดือนก่อนวันที่กำหนดครบชำระและให้นำเงินดังกล่าวมาส่งเข้ากองทุนบริหารหนี้เพื่อปรับโครงสร้างหนี้สาธารณะและพัฒนาตลาดตราสารหนี้ในประเทศให้เป็นผู้บริหารหนี้ โดยจะนำไปลงทุนในหลักทรัพย์ที่มีความมั่นคงสูง เช่น ตราสารหนี้ที่ออกหรือที่ประกันโดยกระทรวงการคลัง ตราสารหนี้ที่ออกเป็นเงินตราสกุลหลักและออกหรือที่ประกันโดยรัฐบาลต่างประเทศที่ทำธุรกรรมชื่อโดยมีสัญญาชดเชยหนี้สาธารณะที่ออกโดยกระทรวงการคลัง หรือลงทุนในตราสารหนี้อื่น ที่ได้รับการจัดอันดับความน่าเชื่อถือสูงที่สุดจากบริษัทจัดอันดับความน่าเชื่อถือ เพื่อให้ได้ผลตอบแทนและเป็นการลดต้นทุนของกองทุน

1. หนี้ของรัฐบาล

1.1 หนี้ที่รัฐบาลกู้โดยตรง เมื่อเปรียบเทียบกับเดือนก่อนหน้าเพิ่มขึ้นสุทธิ 49,311.44 ล้านบาท เนื่องจาก

1.1.1 หนี้ต่างประเทศ เพิ่มขึ้นจากเดือนก่อนหน้า 24,050 ล้านบาท โดยผลจากการเปลี่ยนแปลงของอัตราแลกเปลี่ยนทำให้ยอดหนี้คงค้างในรูปเงินบาทเพิ่มขึ้น 2,068.54 ล้านบาท ประกอบกับการเบิกจ่ายหนี้สกุลเงินต่างๆ ทำให้ยอดหนี้คงค้างในรูปเงินบาทเพิ่มขึ้น 21,981.46 ล้านบาท ดังรายละเอียดปรากฏตามตารางที่ 2 ทั้งนี้ ในเดือนมิถุนายน 2556 ได้มีการเบิกจ่ายเงินกู้ให้กู้ต่อแก่บริษัทการบินไทย (จำกัด) มหาชน จำนวน 500 ล้านดอลลาร์สหรัฐ (15,633.75 ล้านบาท) โดยหนี้จำนวนดังกล่าวได้มีการแปลงเป็นหนี้สกุลเงินยูโร อัตราดอกเบี้ยคงที่ เพื่อให้สอดคล้องกับรายรับของบริษัทการบินไทย (จำกัด) มหาชน

ตารางที่ 2 การเปลี่ยนแปลงของหนี้ต่างประเทศที่รัฐบาลกู้โดยตรง

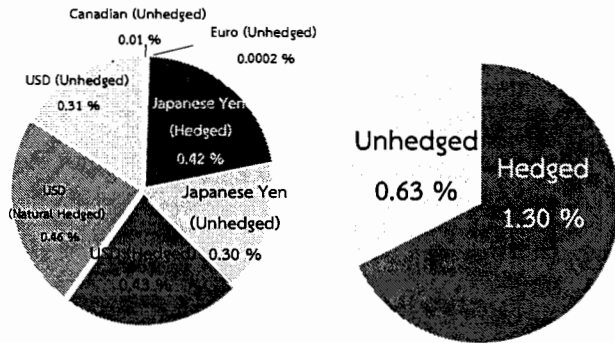
สกุลเงิน	หนี้คงค้าง ณ		เพิ่ม/(ลด) ณ มิ.ย. 56		ผลของอัตราแลกเปลี่ยนต่อหนี้คงค้าง				อัตราแลกเปลี่ยน*		
	พ.ค. 56 (1)	มิ.ย. 56 (2)	ด้าน CAD/EUR/JPY/USD (3)	ล้านบาท (4) = (3)×(ข)	หนี้สิ้นเดือน พ.ค. 56 (ล้านบาท) (5) = (1)×(ก)			การเปลี่ยนแปลง		พ.ค. 56 (ก)	มิ.ย. 56 (ข)
					หนี้สิ้นเดือน มิ.ย. 56 (ล้านบาท) (6) = (1)×(ข)	เพิ่ม/(ลด) (7) = (6) - (5)	ดอลลาร์ (8) = (7) + (5)				
Canadian	11.07	11.07	-	-	326.31	331.20	4.89	4.89	29.48	29.92	
Euro	0.17	0.17	-	-	6.87	7.10	0.23	0.23	39.60	40.91	
Japanese Yen	82,259.59	82,801.42	541.83	172.37	24,796.82	26,169.49	1,372.67	1,545.04	0.30	0.32	
USD	710.08	1,407.58	697.50	21,809.08	21,511.54	22,202.30	690.76	22,499.84	30.29	31.27	
รวม				21,981.46			2,068.54	24,050.00			

* อัตราแลกเปลี่ยนเงินตราต่างประเทศของธนาคารแห่งประเทศไทยเป็นอัตราเฉลี่ยระหว่างอัตราซื้อและขาย ณ วันทำการสุดท้ายของเดือน

อย่างไรก็ดี หากพิจารณาในรูปเงินบาท หนี้ที่รัฐบาลกู้โดยตรงจำแนกเป็นสกุลเงินต่างๆ หลังจากที่ทำกรป้องกันความเสี่ยงจากการเปลี่ยนแปลงของอัตราแลกเปลี่ยนแล้วมีรายละเอียดปรากฏตามแผนภาพที่ 2 โดยในส่วนของหนี้ต่างประเทศของรัฐบาลที่กู้ให้กู้ต่อแก่บริษัทการบินไทย (จำกัด) มหาชน จำนวน 540 ล้านดอลลาร์สหรัฐ (16,884.45 ล้านบาท) เป็นหนี้ที่มีรายรับเป็นสกุลเงินตราต่างประเทศที่สอดคล้องกับรายจ่ายชำระหนี้ต่างประเทศ (Natural Hedged) จึงไม่นับว่ามีความเสี่ยงจากอัตราแลกเปลี่ยน

แผนภาพที่ 2 หนี้ต่างประเทศที่รัฐบาลกู้โดยตรงที่บริหารความเสี่ยงและจำแนกเป็นสกุลเงินต่างๆ

สกุลเงิน *	ต่างประเทศ (ล้านบาท)	รวม	ในประเทศ (ล้านบาท)		
			Hedged	Natural Hedged	Unhedged
JPY	82,801.42	26,341.86	15,188.39	-	11,153.48
USD	1,407.58	44,011.38	-	16,884.45	11,493.18
CAD	11.07	331.20	-	-	331.20
EUR	0.17	7.10	-	-	7.10
รวมหนี้ต่างประเทศของรัฐบาล (1)	70,691.54	30,822.14	16,884.45	-	22,984.95
หนี้ของรัฐบาลทั้งหมด (2)			3,657,756.16		
ร้อยละของหนี้ต่างประเทศต่อหนี้ทั้งหมดของรัฐบาล (%) = (1)/(2)		1.93	0.84	0.46	0.63



* JPY=สกุลเงินเยน, USD=สกุลเงินเหรียญสหรัฐ, CAD = สกุลเงินเหรียญแคนาดา, และ EUR=สกุลเงินยูโร

1.1.2 หนี้ในประเทศ เพิ่มขึ้นจากเดือนก่อนหน้า 25,261.44 ล้านบาท โดยการเปลี่ยนแปลงที่สำคัญเกิดจากการกู้เพื่อชดเชยการขาดดุลงบประมาณ จำนวน 24,415.49 ล้านบาท

1.2 หนี้ที่รัฐบาลกู้เพื่อชดเชยความเสียหายให้แก่กองทุนเพื่อการฟื้นฟูฯ ลดลงจากเดือนก่อนหน้า 726.20 ล้านบาท เนื่องจากการไถ่ถอนพันธบัตรออมทรัพย์โดยการทรงรองจ่ายจากบัญชีเงินฝากกระทรวงการคลัง (Premium FIDF 1 และ FIDF 3)

1.3 หนี้เงินกู้ล่วงหน้าเพื่อปรับโครงสร้างหนี้ ไม่มีการเปลี่ยนแปลงจากเดือนก่อนหน้า

2. หนี้รัฐวิสาหกิจที่ไม่เป็นสถาบันการเงิน

2.1 หนี้ในประเทศ

2.1.1 หนี้ที่รัฐบาลค้ำประกัน เมื่อเปรียบเทียบกับเดือนก่อนหน้าลดลง 750 ล้านบาท โดยเกิดจาก

- องค์การขนส่งมวลชนกรุงเทพออกพันธบัตร 5,700 ล้านบาท และไถ่ถอนพันธบัตร 5,000 ล้านบาท การทางพิเศษแห่งประเทศไทยออกพันธบัตร 850 ล้านบาท และไถ่ถอนพันธบัตร 1,000 ล้านบาท และการรถไฟฟ้ามหานครแห่งประเทศไทยไถ่ถอนพันธบัตร 1,000 ล้านบาท

- องค์การขนส่งมวลชนกรุงเทพมีการชำระคืนต้นเงินกู้ 300 ล้านบาท

2.1.2 หนี้ที่รัฐบาลไม่ค้ำประกัน เมื่อเปรียบเทียบกับเดือนก่อนหน้าเพิ่มขึ้น 1,853.88 ล้านบาท โดยเกิดจาก

- การไฟฟ้าส่วนภูมิภาคออกพันธบัตร 2,500 ล้านบาท และไถ่ถอนพันธบัตร 233 ล้านบาท และการไฟฟ้าฝ่ายผลิตแห่งประเทศไทยออกพันธบัตร 1,000 ล้านบาท

- รัฐวิสาหกิจที่รัฐบาลไม่ค้ำประกันมีการเบิกจ่ายจากแหล่งเงินกู้ต่างๆ น้อยกว่าชำระคืนต้นเงินกู้ 1,413.12 ล้านบาท

2.2 หนี้ต่างประเทศ

2.2.1 หนี้ที่รัฐบาลค้ำประกัน เพิ่มขึ้นจากเดือนก่อนหน้า 4,674.27 ล้านบาท โดยเป็นผลจากการเปลี่ยนแปลงของอัตราแลกเปลี่ยนทำให้ยอดหนี้คงค้างในรูปเงินบาทเพิ่มขึ้น 5,877.26 ล้านบาท ประกอบกับการเบิกจ่ายและชำระคืนหนี้สกุลเงินต่างๆ ทำให้ยอดหนี้คงค้างในรูปหนี้เงินบาทลดลงสุทธิ 1,202.99 ล้านบาท ดังรายละเอียดปรากฏตามตารางที่ 3

ตารางที่ 3 การเปลี่ยนแปลงของหนี้รัฐวิสาหกิจที่ไม่เป็นสถาบันการเงิน (รัฐบาลค้ำประกัน)

สกุลเงิน	หนี้คงค้าง ณ		เพิ่ม/ลด ณ มี.ย. 56		ผลของอัตราแลกเปลี่ยนต่อหนี้คงค้าง			การเปลี่ยนแปลงของหนี้	อัตราแลกเปลี่ยน*	
	พ.ค. 56	มี.ย. 56	ล้าน	ล้านบาท	หนี้เดือน พ.ค. 56 (ล้านบาท)	หนี้เดือน มี.ย. 56 (ล้านบาท)	เพิ่ม/ลด		ของหนี้สาธารณะ (7) + (4)	พ.ค. 56 (ก)
	(1)	(2)	(3)	(4) = (3) × (ข)	(5) = (1) × (ก)	(6) = (1) × (ข)	(7) = (6) - (5)	(8)		(ก)
Euro	78.60	74.79	(3.81)	(155.86)	3,112.39	3,215.11	102.72	(53.14)	39.60	40.91
Japanese Yen	346,035.93	342,744.43	(3,291.50)	(1,047.13)	104,311.15	110,085.45	5,774.30	4,727.17	0.30	0.32
USD	0.25	0.25	-	-	7.57	7.82	0.24	0.24	30.29	31.27
รวม				(1,202.99)			5,877.26	4,674.27		

* อัตราแลกเปลี่ยนเงินตราต่างประเทศของธนาคารแห่งประเทศไทยเป็นอัตราเฉลี่ยระหว่างอัตราซื้อและขาย ณ วันทำการสุดท้ายของเดือน

2.2.2 หนี้ที่รัฐบาลไม่ค้ำประกัน เพิ่มขึ้นจากเดือนก่อนหน้า 4,709.15 ล้านบาท โดยผลจากการเปลี่ยนแปลงของอัตราแลกเปลี่ยนทำให้ยอดหนี้คงค้างในรูปเงินบาทเพิ่มขึ้น 5,860.57 ล้านบาท ประกอบกับการชำระคืนหนี้สกุลเงินต่างๆ ทำให้ยอดหนี้คงค้างในรูปเงินบาทลดลง 1,151.42 ล้านบาท ดังรายละเอียดปรากฏตามตารางที่ 4

ตารางที่ 4 การเปลี่ยนแปลงของหนี้รัฐวิสาหกิจที่ไม่เป็นสถาบันการเงิน (รัฐบาลไม่ค้ำประกัน)

สกุลเงิน	หนี้คงค้าง ณ		เพิ่ม/ลด ณ มี.ย. 56		ผลของอัตราแลกเปลี่ยนต่อหนี้คงค้าง			การเปลี่ยนแปลงของหนี้	อัตราแลกเปลี่ยน*	
	พ.ค. 56	มี.ย. 56	ล้าน	ล้านบาท	หนี้เดือน พ.ค. 56 (ล้านบาท)	หนี้เดือน มี.ย. 56 (ล้านบาท)	เพิ่ม/ลด		ของหนี้สาธารณะ (7) + (4)	พ.ค. 56 (ก)
	(1)	(2)	(3)	(4) = (3) × (ข)	(5) = (1) × (ก)	(6) = (1) × (ข)	(7) = (6) - (5)	(8)		(ก)
Euro	1,547.52	1,527.39	(20.12)	(823.21)	61,281.21	63,303.66	2,022.45	1,199.24	39.60	40.91
Japanese Yen	68,640.46	67,608.78	(1,031.68)	(328.21)	20,691.39	21,836.80	1,145.40	817.19	0.30	0.32
USD	2,768.01	2,768.01	-	-	83,856.03	86,548.75	2,692.72	2,692.72	30.29	31.27
รวม				(1,151.42)			5,860.57	4,709.15		

* อัตราแลกเปลี่ยนเงินตราต่างประเทศของธนาคารแห่งประเทศไทยเป็นอัตราเฉลี่ยระหว่างอัตราซื้อและขาย ณ วันทำการสุดท้ายของเดือน

3. หนี้รัฐวิสาหกิจที่เป็นสถาบันการเงิน (รัฐบาลค้ำประกัน)

3.1 หนี้ในประเทศ

หนี้รัฐวิสาหกิจที่เป็นสถาบันการเงิน (รัฐบาลค้ำประกัน) เมื่อเปรียบเทียบกับเดือนก่อนหน้าลดลง 11,295.60 ล้านบาท โดยเกิดจาก

- ธนาคารเพื่อการเกษตรและสหกรณ์การเกษตรออกพันธบัตร 25,800 ล้านบาท และไถ่ถอนพันธบัตร 20,000 ล้านบาท
- รัฐวิสาหกิจที่เป็นสถาบันการเงิน (รัฐบาลค้ำประกัน) มีการชำระคืนต้นเงินกู้ 17,095.60 ล้านบาท

3.2 หนี้ต่างประเทศ

หนี้รัฐวิสาหกิจที่เป็นสถาบันการเงิน (รัฐบาลค้ำประกัน) เพิ่มขึ้นจากเดือนก่อนหน้า 154.35 ล้านบาท โดยผลจากการเปลี่ยนแปลงของอัตราแลกเปลี่ยนทำให้ยอดหนี้คงค้างในรูปเงินบาทเพิ่มขึ้น 177.95 ล้านบาท ประกอบกับการชำระคืนหนี้สกุลเงินต่างๆ ทำให้ยอดหนี้คงค้างในรูปเงินบาทลดลง 23.60 ล้านบาท ดังรายละเอียดปรากฏตามตารางที่ 5

ตารางที่ 5 การเปลี่ยนแปลงของหนี้รัฐวิสาหกิจที่เป็นสถาบันการเงิน (รัฐบาลค้ำประกัน)

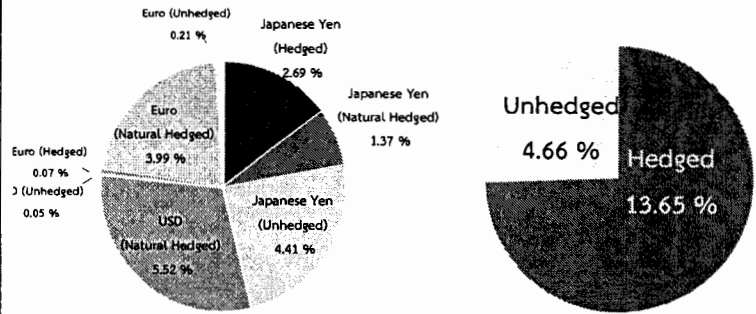
สกุลเงิน	หนี้คงค้าง ณ		ผลของอัตราแลกเปลี่ยนต่อหนี้คงค้าง					การเปลี่ยนแปลงของหนี้ ค่าচারนร	อัตราแลกเปลี่ยน*		
	พ.ค. 56 (1)	มี.ย. 56 (2)	เพิ่ม/(ลด) ณ มี.ย. 56		สิ้นเดือน พ.ค. 56 (5) = (1) x (ก)	สิ้นเดือน มี.ย. 56 (6) = (1) x (ข)	เพิ่ม/(ลด) (7) = (6) - (5)		(ก)	(ข)	
			ด้าน	ล้านบาท							
			CAD/EUR/JPY/USD	(3)	(4) = (3) x (ข)						
Euro	31.41	31.08	(0.33)	(13.51)	1,243.97	1,285.02	41.05	27.54	39.60	40.91	
Japanese Yen	6,774.85	6,774.85	-	-	2,042.25	2,155.30	113.05	113.05	0.30	0.32	
USD	24.51	24.19	(0.32)	(10.09)	742.59	766.43	23.85	13.76	30.29	31.27	
	รวม			(23.60)			177.95	154.35			

* อัตราแลกเปลี่ยนเงินตราต่างประเทศของธนาคารแห่งประเทศไทยเป็นอัตราเฉลี่ยระหว่างอัตราซื้อและขาย ณ วันทำการสุดท้ายของเดือน

ทั้งนี้ หากพิจารณาในรูปเงินบาท หนี้ต่างประเทศของรัฐวิสาหกิจที่ไม่เป็นสถาบันการเงิน และรัฐวิสาหกิจที่เป็นสถาบันการเงิน (รัฐบาลค้ำประกัน) หลังทำการป้องกันความเสี่ยงของอัตราแลกเปลี่ยน จำแนกเป็นสกุลเงินต่างๆ มีรายละเอียดปรากฏตามแผนภาพที่ 3 โดยในส่วนของหนี้รัฐวิสาหกิจที่ไม่เป็นสถาบันการเงิน (รัฐบาลไม่ค้ำประกัน) จะประกอบด้วย 2 หน่วยงาน คือ บริษัทการบินไทย (จำกัด) มหาชน และบริษัท ปตท. (จำกัด) มหาชน ที่มีรายรับเป็นสกุลเงินตราต่างประเทศที่สอดคล้องกับรายจ่ายชำระหนี้ต่างประเทศ (Natural Hedged) ทั้งหมด

แผนภาพที่ 3 หนี้ต่างประเทศของรัฐวิสาหกิจที่ไม่เป็นสถาบันการเงิน และรัฐวิสาหกิจที่เป็นสถาบันการเงิน (รัฐบาลค้ำประกัน) ที่บริหารความเสี่ยงและจำแนกเป็นสกุลเงินต่างๆ

สกุลเงิน *	ต่างประเทศ (ล้านบาท)	ในประเทศ (ล้านบาท)		
		รวม	Hedged	Unhedged
JPY	417,128.06	132,702.20	42,190.88	69,002.74
USD	2,792.45	87,312.90	-	86,548.74
EUR	1,633.26	66,811.22	1,063.57	62,480.45
รวมหนี้ต่างประเทศของรัฐวิสาหกิจ (1)		286,826.32	43,254.45	179,537.77
หนี้รัฐวิสาหกิจทั้งหมด (2)		1,566,396.45		
ร้อยละของหนี้ต่างประเทศต่อหนี้ทั้งหมดของรัฐวิสาหกิจ (%) = (1)/(2)		18.31	2.76	10.89
				4.66



* JPY=สกุลเงินเยน, USD=สกุลเงินเหรียญสหรัฐ, และ EUR=สกุลเงินยูโร

4. หนี้หน่วยงานอื่นของรัฐ ไม่มีการเปลี่ยนแปลงจากเดือนก่อนหน้า

หนี้สาธารณะคงค้าง จำนวน 5,224,965.98 ล้านบาท แบ่งออกเป็นหนี้ต่างประเทศ 357,517.87 ล้านบาท หรือร้อยละ 6.84 และหนี้ในประเทศ 4,867,448.11 ล้านบาท หรือร้อยละ 93.16 ของยอดหนี้สาธารณะคงค้าง และเป็นหนี้ระยะยาว 5,108,781.55 ล้านบาท หรือร้อยละ 97.78 และหนี้ระยะสั้น 116,184.43 ล้านบาท หรือร้อยละ 2.22 ของยอดหนี้สาธารณะคงค้าง รายละเอียดปรากฏตามตารางที่ 6 และ 7 ตามลำดับ

ตารางที่ 6 สัดส่วนหนี้ต่างประเทศและหนี้ในประเทศ

	หนี้สาธารณะ		หนี้ต่างประเทศ		หนี้ในประเทศ	
	(ล้านบาท)	(ล้านบาท)	(ล้านบาท)	%	(ล้านบาท)	%
1. หนี้ของรัฐบาล	3,657,756.16	70,691.54	1.93	3,587,064.62	98.07	
2. หนี้รัฐวิสาหกิจที่ไม่เป็นสถาบันการเงิน	1,076,174.39	282,643.17	26.26	793,531.22	73.74	
3. หนี้รัฐวิสาหกิจที่เป็นสถาบันการเงิน (รัฐบาลค้ำประกัน)	490,222.06	4,183.16	0.85	486,038.90	99.15	
4. หนี้สินของกองทุนเพื่อการฟื้นฟู	-	-	-	-	-	
5. หนี้หน่วยงานอื่นของรัฐ	813.37	-	-	813.37	-	
รวม	5,224,965.98	357,517.87	6.84	4,867,448.11	93.16	

หมายเหตุ : อัตราแลกเปลี่ยนบาทต่อเหรียญสหรัฐ ณ วันที่ทำการสุทธท้ายของเดือนเท่ากับ 31.2675

ตารางที่ 7 สัดส่วนหนี้ระยะยาวและหนี้ระยะสั้น

	หนี้สาธารณะ	หนี้ระยะยาว		หนี้ระยะสั้น	
	(ล้านบาท)	(ล้านบาท)	%	(ล้านบาท)	%
1. หนี้ของรัฐบาล	3,657,756.16	3,652,323.66	99.85	5,432.50	0.15
2. หนี้รัฐวิสาหกิจที่ไม่เป็นสถาบันการเงิน	1,076,174.39	1,047,202.66	97.31	28,971.73	2.69
3. หนี้รัฐวิสาหกิจที่เป็นสถาบันการเงิน (รัฐบาลค้ำประกัน)	490,222.06	408,441.86	83.32	81,780.20	16.68
4. หนี้สินของกองทุนเพื่อการฟื้นฟูฯ	-	-	-	-	-
5. หนี้หน่วยงานอื่นของรัฐ	813.37	813.37	100.00	-	-
รวม	5,224,965.98	5,108,781.55	97.78	116,184.43	2.22

หมายเหตุ: การนำข้อมูลและ/หรือบทวิเคราะห์ของสำนักงานบริหารหนี้สาธารณะไปใช้และ/หรือเผยแพร่ต่อ ขอความร่วมมืออ้างแหล่งที่มาของข้อมูลด้วย

ส่วนวิจัยนโยบายหนี้สาธารณะ สำนักนโยบายและแผน สำนักงานบริหารหนี้สาธารณะ

โทร. 0 2265 8050 ต่อ 5512

ผลการบริหารจัดการหนี้ภาครัฐประจำเดือนกรกฎาคม 2556 *

นางสาวจุฬารัตน์ สุธีธร ผู้อำนวยการสำนักงานบริหารหนี้สาธารณะ ขอสรุปผลการบริหารจัดการหนี้ภาครัฐประจำเดือนกรกฎาคม 2556 ดังนี้

ผลการบริหารจัดการหนี้ภาครัฐ

1. การบริหารจัดการหนี้รัฐบาล

1.1 ผลการกู้เงินในประเทศของรัฐบาล

ในเดือนกรกฎาคม 2556 กระทรวงการคลังได้กู้เงินเพื่อชดเชยการขาดดุลงบประมาณ โดยการออกพันธบัตรรัฐบาล 11,000 ล้านบาท และพันธบัตรออมทรัพย์ 351.10 ล้านบาท การเบิกจ่ายเงินกู้ 1,000 ล้านบาท จากสัญญาเงินกู้วงเงิน 15,393 ล้านบาท ที่ลงนามในสัญญาเงินกู้เมื่อวันที่ 30 เมษายน 2556 ภายใต้ พ.ร.ก. บริหารจัดการน้ำและสร้างอนาคตประเทศฯ ประกอบกับการเบิกจ่ายเงินกู้เพื่อให้การรถไฟฟ้าขนส่งมวลชนแห่งประเทศไทยกู้ต่อจำนวน 388.35 ล้านบาท เพื่อจัดทำโครงการรถไฟฟ้าสายสีเขียว

ตารางที่ 1	
การกู้เงินในประเทศของรัฐบาล เดือน ก.ค. 56	หน่วย ล้านบาท
ชดเชยการขาดดุล	11,351.10
- พันธบัตรรัฐบาล	11,000.00
- พันธบัตรออมทรัพย์	351.10
พ.ร.ก.บริหารจัดการน้ำและสร้างอนาคตประเทศฯ	1,000.00
การกู้เงินเพื่อให้กู้ต่อ	388.35
รวม	12,739.45

* ที่มา : ข่าวกระทรวงการคลัง ฉบับที่ 84/2556 วันที่ 22 สิงหาคม 2556

1.2 การปรับโครงสร้างหนี้ในประเทศของรัฐบาล

1.2.1 การปรับโครงสร้างหนี้ในประเทศของรัฐบาลในเดือนกรกฎาคม 2556

กระทรวงการคลังได้ดำเนินการปรับโครงสร้างหนี้เงินกู้จำนวน 40,000 ล้านบาท โดยแบ่งเป็น

- 1) การปรับโครงสร้างพันธบัตรรัฐบาลเพื่อการบริหารหนี้ที่ออกภายใต้ พ.ร.บ. การบริหารหนี้สาธารณะฯ พ.ศ. 2548 จำนวน 16,000 ล้านบาท โดยการออกพันธบัตรรัฐบาล 12,000 ล้านบาท และการกู้เงินระยะสั้น 4,000 ล้านบาท
- 2) การปรับโครงสร้างหนี้เงินกู้ที่ออกภายใต้ พ.ร.ก. ช่วยเหลือกองทุนเพื่อการฟื้นฟูฯ ระยะที่สอง (FIDF 3) ที่ครบกำหนดจำนวน 24,000 ล้านบาท โดยการออกพันธบัตรรัฐบาล 7,020 ล้านบาท เงินกู้ระยะสั้น 6,980 ล้านบาท และเงินทรองจ่ายที่ยืมจากบัญชีเงินฝากกระทรวงการคลัง (Premium FIDF 1 และ FIDF 3) จำนวน 10,000 ล้านบาท

ตารางที่ 2 การปรับโครงสร้างหนี้ในประเทศของรัฐบาลเดือน ก.ค. 56 หน่วย : ล้านบาท	
การปรับโครงสร้างหนี้ในประเทศ	
1. เงินกู้ชุดเขยการขาดดุลงบประมาณและการบริหารหนี้	16,000.00
2. เงินกู้ชุดใช้ความเสียหายให้กองทุนเพื่อการฟื้นฟูฯ	24,000.00
FIDF 1	-
FIDF 3	24,000.00
3. เงินกู้ตามพระราชกำหนดให้อำนาจกระทรวงการคลัง กู้เงินเพื่อฟื้นฟูและเสริมสร้างความมั่นคงทางเศรษฐกิจ พ.ศ. 2552	-
รวม	40,000.00

1.2.2 การกู้เงินล่วงหน้าเพื่อปรับโครงสร้างหนี้ในประเทศของรัฐบาลในเดือนกรกฎาคม 2556

ในเดือนกรกฎาคม 2556 ไม่มีการกู้เงินล่วงหน้า (Pre-funding)

1.3 การปรับโครงสร้างหนี้เงินกู้ที่กระทรวงการคลังค้ำประกัน

ในเดือนกรกฎาคม 2556 ไม่มีการกู้เงินเพื่อปรับโครงสร้างหนี้ต่างประเทศที่กระทรวงการคลังค้ำประกัน

1.4 การบริหารจัดการหนี้ต่างประเทศของรัฐบาลเพื่อลดต้นทุนเงินกู้และป้องกันความเสี่ยงทางการเงิน

ในเดือนกรกฎาคม 2556 กระทรวงการคลังได้มีการแปลงหนี้เงินกู้ของธนาคาร โลกวงเงิน 56.09 ล้านเหรียญสหรัฐ อัตราดอกเบี้ยลอยตัว ของโครงการปรับปรุงและพัฒนาทางหลวงของกรมทางหลวง เป็นหนี้สกุลเงินบาท อัตราดอกเบี้ยคงที่ ทำให้ประหยัดดอกเบี้ยได้จำนวน 13.57 ล้านบาท

1.5 การชำระหนี้ของรัฐบาล

ในเดือนกรกฎาคม 2556 กระทรวงการคลังได้ชำระหนี้เป็นเงิน จำนวน 36,163.92 ล้านบาท โดยแบ่งเป็น

1.5.1 การชำระหนี้ของรัฐบาลจากงบประมาณชำระหนี้ เป็นจำนวน 20,748.82 ล้านบาท ดังนี้

- ชำระหนี้ในประเทศ 20,498.50 ล้านบาท โดยเป็นการชำระต้นเงิน 8,003.46 ล้านบาท ดอกเบี้ย 12,494.79 ล้านบาท และค่าธรรมเนียม 0.25 ล้านบาท
- ชำระหนี้ต่างประเทศ 250.32 ล้านบาท โดยเป็นการชำระต้นเงิน 93.47 ล้านบาท และดอกเบี้ย 156.85 ล้านบาท

ตารางที่ 3 การชำระหนี้ของรัฐบาลเดือน ก.ค. 56 หน่วย : ล้านบาท	
ต้นเงิน	8,096.93
- ดอกเบี้ย	12,651.64
- ค่าธรรมเนียม	0.25
- ค่าจัดซื้อเงินตราต่างประเทศล่วงหน้า	-
รวม	20,748.82

1.5.2 การชำระหนี้ของรัฐบาลจากแหล่งอื่น เป็นจำนวน 15,415.10 ล้านบาท ดังนี้

(1) การชำระต้นเงินกู้ภายใต้ พ.ร.ก. ช่วยเหลือกองทุนเพื่อการฟื้นฟูระยะที่สองฯ (FIDF 3) จำนวน 12,000 ล้านบาท โดยใช้เงินจากบัญชีสะสมเพื่อการชำระคืนต้นเงินกู้ฯ ใช้ความเสียหายของกองทุนเพื่อการฟื้นฟูฯ 1 ที่ได้รับจากการโอนสินทรัพย์คงเหลือในบัญชีผลประโยชน์

(2) การชำระดอกเบี้ยเงินกู้ภายใต้ พ.ร.ก. ช่วยเหลือกองทุนเพื่อการฟื้นฟูฯ (FIDF 1) จำนวน 1,067.40 ล้านบาท และการชำระดอกเบี้ยเงินกู้ภายใต้ พ.ร.ก. ช่วยเหลือกองทุนเพื่อการฟื้นฟูระยะที่สองฯ (FIDF 3) จำนวน 2,347.70 ล้านบาท โดยใช้เงินจากบัญชีสะสมเพื่อการชำระคืนต้นเงินกู้ฯ ใช้ความเสียหายของกองทุนเพื่อการฟื้นฟูฯ 2

ทั้งนี้ แหล่งเงินที่นำเข้าบัญชีสะสมเพื่อการชำระคืนต้นเงินกู้ฯ ใช้ความเสียหายของกองทุนเพื่อการฟื้นฟูฯ 2 ประกอบด้วย (1) เงินกำไรสุทธิของธนาคารแห่งประเทศไทยไม่น้อยกว่าร้อยละ 90 (2) เงินที่สถาบันการเงินนำส่งธนาคารแห่งประเทศไทย (3) เงินหรือสินทรัพย์ของกองทุนเพื่อการฟื้นฟูและพัฒนาระบบสถาบันการเงิน และ (4) เงินโอนจากบัญชีกองทุนเพื่อการชำระคืนต้นเงินกู้ฯ

2. การบริหารจัดการหนี้รัฐวิสาหกิจ

2.1 ผลการกู้เงินในประเทศของรัฐวิสาหกิจ

ในเดือนกรกฎาคม 2556 รัฐวิสาหกิจได้มีการกู้เงินในประเทศเป็นเงิน 18,870 ล้านบาท โดยมีรายละเอียดดังตารางที่ 4

หน่วยงาน	เงินกู้ตามโครงการ		เงินทุนหมุนเวียนและอื่นๆ		รวม
	ค้ำประกัน	ไม่ค้ำประกัน	ค้ำประกัน	ไม่ค้ำประกัน	
1. ธนาคารเพื่อการเกษตรและสหกรณ์การเกษตร	-	-	15,000.00	-	15,000.00
2. การรถไฟแห่งประเทศไทย	320.00	-	1,000.00	-	1,320.00
3. การไฟฟ้าส่วนภูมิภาค	-	1,000.00	-	-	1,000.00
4. การไฟฟ้าฝ่ายผลิตแห่งประเทศไทย	-	1,000.00	-	-	1,000.00
5. องค์การขนส่งมวลชนกรุงเทพ	-	-	550.00	-	550.00
รวม	320.00	2,000.00	16,550.00	-	18,870.00

2.2 การปรับโครงสร้างหนี้ในประเทศของรัฐวิสาหกิจ

ในเดือนกรกฎาคม 2556 รัฐวิสาหกิจได้มีการปรับโครงสร้างหนี้ในประเทศเป็นเงิน 23,661.28 ล้านบาท โดยมีรายละเอียดดังตารางที่ 5

หน่วยงาน	การกู้ใหม่มาชำระหนี้เดิม (Refinance)		การขยายอายุสัญญาเงินกู้ (Roll Over)		รวม
	ค้ำประกัน	ไม่ค้ำประกัน	ค้ำประกัน	ไม่ค้ำประกัน	
1. ธนาคารเพื่อการเกษตรและสหกรณ์การเกษตร	-	-	15,000.00	-	15,000.00
2. การเคหะแห่งชาติ	-	-	5,000.00	-	5,000.00
2. การรถไฟแห่งประเทศไทย	-	-	2,261.28	-	2,261.28
4. องค์การขนส่งมวลชนกรุงเทพ	-	-	1,400.00	-	1,400.00
รวม	-	-	23,661.28	-	23,661.28

2.3 การบริหารจัดการหนี้ต่างประเทศของรัฐวิสาหกิจเพื่อลดต้นทุนเงินกู้และป้องกันความเสี่ยงทางการเงิน

ในเดือนกรกฎาคม 2556 กระทรวงการคลังได้บริหารความเสี่ยงหนี้เงินกู้สกุลเงินเยน อัตราดอกเบี้ยคงที่วงเงิน 24,419.60 ล้านบาท ของการรถไฟฟ้ายานขนส่งมวลชนแห่งประเทศไทย โดยการแปลงเป็นหนี้สกุลเงินบาท อัตราดอกเบี้ยคงที่ ทำให้ประหยัดดอกเบี้ยได้ 428 ล้านบาท

ส่วนวิจัยนโยบายหนี้สาธารณะ สำนักนโยบายและแผน สำนักงานบริหารหนี้สาธารณะ
โทร. 0 2265 8050 ต่อ 5512

ข้อสังเกตงบประมาณรายจ่ายประจำปี ๒๕๕๗

ประเด็นที่มีการพูดถึงกันมากได้แก่ งบประมาณนี้ได้มีการปรับเปลี่ยนโครงสร้างที่มีนัยสำคัญหรือไม่ เรื่องที่ได้รับการคัดค้านมากและอภิปรายดุเดือดมากที่สุดคือ เงินในโครงการรับจำนำข้าวที่มีการอภิปรายถึงความเสียหายที่เกิดขึ้นรวมไปถึงการทุจริตคอร์รัปชันที่ทำให้มีกลุ่มคนมาแสวงหาผลประโยชน์จากโครงการดังกล่าว และอีกประเด็นคือ เรื่องการแก้ไขปัญหาโรงเรียนขนาดเล็กที่การแก้ไขปัญหาลดลงด้วยการตั้งงบประมาณมากกว่า ๒,๐๐๐ ล้านบาทในการซื้อรถตู้สำหรับการขนส่งนักเรียนสำหรับโรงเรียนที่ถูกยุบรวม

ในประเด็นแรกสุด คือ ค่าแถลงของรัฐบาลที่ว่า การขาดดุลงบประมาณสำหรับปี ๒๕๕๗ ได้ลดลงเหลือ ๒๕๐,๐๐๐ ล้านบาท (จาก ๓๐๐,๐๐๐ ล้านบาทของปี ๒๕๕๖) ซึ่งมีข้อสังเกตว่า การขาดดุลงบประมาณนี้ไม่ได้เป็นการลดลงที่แท้จริง เนื่องจากมีรายจ่ายที่อยู่นอกงบประมาณอีกจำนวนหนึ่ง ที่สำคัญ คือ พระราชกำหนดเงินกู้เพื่อการบริหารจัดการน้ำจำนวน ๓๕๐,๐๐๐ ล้านบาทที่จะต้องกู้เงินภายในเดือนมิถุนายนศกนี้ และพระราชบัญญัติให้อำนาจกระทรวงการคลังกู้เงินวงเงิน ๒ ล้านล้านบาทเพื่อพัฒนาโครงสร้างพื้นฐานด้านคมนาคมขนส่ง พ.ศ. ๒๕๕๖ ซึ่งผ่านวาระรับหลักการไปเมื่อปลายเดือนเมษายนที่ผ่านมาอีกจำนวน ดังนั้นการขาดดุลการคลังที่แท้จริงจึงเพิ่มสูงขึ้น นอกจากนี้แล้วหากรวมภาระการคลังที่รัฐบาลจะต้องชดเชยให้กับหน่วยงานต่างๆ อาทิเช่น ธนาคารเพื่อการเกษตรและสหกรณ์การเกษตร (หนี้จากโครงการรับจำนำข้าวและสินค้าเกษตรอื่น) ธนาคารออมสิน และอื่นๆ จากสารพัดโครงการอีกจำนวนมาก จึงจะเห็นได้ว่าการขาดดุลงบประมาณ ๒๕๐,๐๐๐ ล้านบาทเป็นภาพลวงตาที่หลอกลวงตัวเองของรัฐบาลและผู้อื่น ที่อาจนำไปสู่การใช้เงินที่เกินตัวและเป็นอันตรายต่อประเทศได้ดังเช่นประสบการณ์ประเทศต่างๆ มาแล้วทั้งในยุโรปและละตินอเมริกา

จากข้อผูกพันของเงินกู้และการดำเนินการของโครงการต่างๆ ทำให้คาดว่า การขาดดุลที่แท้จริงของปี ๒๕๕๗ จะสูงขึ้นและทำให้หนี้สาธารณะของประเทศเพิ่มขึ้นสู่ระดับที่เป็นความห่วงใยของนักวิชาการ ทั้งนี้ ตัวเลขหนี้สาธารณะของสำนักงานหนี้สาธารณะ กระทรวงการคลังล่าสุด ณ สิ้นเดือนธันวาคม ๒๕๕๖ มีจำนวน ๕,๑๒๑,๓๐๐ ล้านบาท หรือคิดเป็นร้อยละ ๔๔.๑๖ ของผลิตภัณฑ์มวลรวมในประเทศ (แปลงง่ายๆ ว่า ภาระหนี้ของประเทศคิดเป็น ๔๔.๑๖ ของรายได้ที่ทำได้) ซึ่งหากรวมหนี้ในระบบต่างๆ เข้าไปแล้วภาระหนี้ที่แท้จริงของประเทศจะอยู่สูงกว่าร้อยละ ๕๐ ของผลิตภัณฑ์มวลรวมในประเทศ ทั้งนี้ ตัวเลขหนี้สาธารณะในช่วงของรัฐบาลนางสาวยิ่งลักษณ์ ชินวัตร เมื่อเข้ารับตำแหน่งเดือนสิงหาคม ๒๕๕๔ เพิ่มขึ้น ๘๔๙,๐๐๐ ล้านบาท (หนี้สาธารณะ ณ สิ้นเดือนสิงหาคม ๒๕๕๔ มีจำนวน ๔,๒๗๑,๙๖๐ ล้านบาท หรือคิดเป็นสัดส่วนร้อยละ ๔๑.๑๐) มีหน้าซ้ำยังเป็นการก่อภาระหนี้ผูกพันให้กับคนรุ่นลูกหลานต่อไปอีก ๕๐ ปีจำนวน ๒ ล้านล้านบาทบวกดอกเบี้ยอีกจำนวนประมาณ ๓ ล้านล้านบาท

* ที่มา : บทความโดย ดร.อาภรณ์ ชิวะเกรียงไกร จากเว็บไซต์ bangkokbiznews.com วันที่ ๖ มิถุนายน ๒๕๕๖

จากโครงสร้างงบประมาณที่แม้มีการก่อกำหนดงบประมาณจำนวนมหาศาลแล้ว ตัวงบประมาณก็มีโครงสร้างเดิมๆ คือในวงเงินงบประมาณ ๒.๕๒ ล้านล้านบาทนั้นร้อยละ ๘๐ เป็นงบประมาณประจำ (งบค่าใช้จ่ายเงินเดือน และค่าใช้จ่ายสวัสดิการ) งบลงทุนร้อยละ ๑๗ และส่วนที่เหลือเป็นงบประมาณเพื่อการชดเชยหนี้และอื่นๆ ซึ่งสะท้อนว่ามิได้มีการปรับเปลี่ยนวิธีการรองรับกับยุทธศาสตร์ที่อ้างถึง โดยเฉพาะมาตรการที่ชัดเจนในการรองรับการเป็นประชาคมอาเซียนในปี ๒๕๕๘

ประเด็นที่ร้อนแรงมาก คือ การอภิปรายถึงเงินงบประมาณในโครงการรับจำนำข้าว ในปี ๒๕๕๗ จำนวนประมาณ ๑๐๐,๐๐๐ ล้านบาท ที่ได้ดำเนินโครงการมาเกือบ ๒ ปี แต่ยังไม่เคยมีการเปิดเผยถึงผลการดำเนินงานเลย มีเพียงข่าวเบื้องต้นของคณะกรรมการปิดบัญชีโครงการรับจำนำผลผลิตทางการเกษตรที่สรุปผลการดำเนินโครงการรับจำนำข้าว ปี ๒๕๕๔/๒๕๕๕ ว่าขาดทุนประมาณ ๒.๖ แสนล้านบาท รวมไปถึงข้อมูล que แสดงว่ามีแนวโน้มของทุจริตคอร์รัปชันที่ได้มีการอภิปรายในรัฐสภา เป็นความกังวลของคนทั่วประเทศที่เงินภาษีกำลังถูกใช้ไปอย่างไม่มีประสิทธิภาพ

ล่าสุดนี้สถาบันจัดอันดับความน่าเชื่อถือระหว่างประเทศ มูดีส์ อินเวสเตอร์ เซอร์วิส หรือมูดีส์ เผยรายงาน "แนวโน้มเครดิตของมูดีส์" ระบุความเสียหายจากโครงการรับจำนำข้าว ในปีการผลิต ๒๕๕๔/๒๕๕๕ และความเสียหายที่อาจจะเกิดขึ้นในอนาคตจากการที่รัฐบาลยืนยันจะเดินหน้าโครงการรับจำนำข้าวต่อไปนั้น จะทำให้เป็นเรื่องยากมากขึ้นที่รัฐบาลจะบรรลุเป้าหมายงบประมาณสมดุลภายในปี ๒๕๖๐ ที่สำคัญยังเป็นปัจจัยลบต่ออันดับเครดิตของไทย

นอกจากความเสียหายที่เป็นภาระต่อฐานะการคลังแล้ว โครงการรับจำนำข้าวจะทำให้ลายอุตสาหกรรมการผลิตและการส่งออกข้าวของประเทศ รัฐบาลจะต้องมีความโปร่งใสในการเปิดเผยข้อมูลและมีคำชี้แจงที่ชัดเจน และที่สำคัญที่สุดคือให้ชาวนาได้รับประโยชน์จากโครงการเต็มที่ รวมถึงการไม่เอื้อประโยชน์ต่อการนำเข้าข้าวจากต่างประเทศมาสวมสิทธิ ซึ่งในความคิดของผู้เขียน เห็นว่าหากจะดำเนินโครงการรับจำนำข้าวต่อไป จะต้องลด/ขจัดช่องโหว่ที่เปิดช่องทางให้ทุจริตคอร์รัปชันของทุกฝ่ายไม่ว่าจะเป็น ข้าราชการ คนกลาง ตลอดจนนักการเมือง

เรื่องสุดท้ายเป็นเรื่องรถตู้ของกระทรวงศึกษาธิการ ซึ่งมีการตั้งงบประมาณซื้อรถตู้จำนวน ๑,๐๐๐ คันขึ้นมาสำหรับแก้ไขปัญหาคุณภาพการศึกษา ที่จากเดิมรัฐมนตรีว่าการกระทรวงศึกษาธิการแถลงว่าจะต้องมีการยุบรวมโรงเรียนขนาดเล็กจำนวนประมาณ ๓,๐๐๐ แห่ง เนื่องจากไม่มีงบประมาณจัดสรรให้กับโรงเรียนเหล่านั้น และต่อมาได้มีการเปลี่ยนแปลงเหตุผลว่าเพื่อการพัฒนาคุณภาพการศึกษา และจบลงด้วยการซื้อรถโรงเรียนสำหรับรับส่งนักเรียนที่ถูกยุบรวม ซึ่งการอภิปรายพบว่ามีตั้งราคาซื้อรถตู้สูงกว่าราคาตลาดถึงหนึ่งเท่าตัวและมีคำชี้แจงเพียงว่าเป็นการพิมพ์ผิด

เป้าหมายงบประมาณปี ๒๕๕๗*

สาระสำคัญของงบประมาณในปีหน้า คือ การมีเป้าหมายที่จะพัฒนาเศรษฐกิจไทยให้สอดคล้องกับ AEC พัฒนาขีดความสามารถในการแข่งขัน กระตุ้นการเติบโตทางเศรษฐกิจ และมีภูมิคุ้มกันต่อการผันผวนของเศรษฐกิจโลก โดยงบประมาณใหม่นี้จะมียอดรายจ่ายรวม ๒,๕๒๕,๐๐๐ ล้านบาท โดยขาดดุลงบประมาณ ๒๕๐,๐๐๐ ล้านบาทซึ่งถือว่าขาดดุลงบประมาณต่ำกว่าปี ๒๕๕๖ ที่ขาดดุลงบประมาณ ๓๐๐,๐๐๐ ล้านบาท อย่างไรก็ตาม ถ้าพิจารณาจากมาตรการในการกู้เงินของรัฐบาลไม่ว่าจะเป็นเรื่องของการบริหารจัดการน้ำ ๓.๕ แสนล้านบาท หรือการกู้เงิน ๒ ล้านล้านบาท เพื่อพัฒนาโครงสร้างพื้นฐาน ก็ต้องยอมรับว่าการขาดดุลงบประมาณแท้จริงนั้น จะสูงมากในรอบหลายปี

งบประมาณปี ๒๕๕๗ ว่างไปแล้วเป็นงบประมาณที่ไม่สอดคล้องกับเป้าหมายที่รัฐบาลได้ตั้งไว้ ดังจะเห็นได้ว่าการพัฒนาขีดความสามารถทางการแข่งขันมีสาระสำคัญที่ต้องพิจารณา คือ การกำหนดทิศทางการแข่งขันของประเทศไทยในอนาคตให้สอดคล้องกับ AEC และอาเซียน +๓ และ +๖ กล่าวคืองบประมาณฉบับนี้ยังมีลักษณะแบบ Reactive ไม่ใช่แบบ Proactive ดังนั้นการใช้งบประมาณเพื่อพัฒนาขีดความสามารถในการแข่งขันของไทยในอนาคตเริ่มมีปัญหาตั้งแต่การกำหนดแนวทางในการดำเนินงบประมาณซึ่งมีลักษณะเป็นการแก้ไขปัญหาเฉพาะหน้าเท่านั้นเอง

การพัฒนาขีดความสามารถทางการแข่งขันจะต้องคำนึงถึงทิศทางการแข่งขันและจุดอ่อน จุดแข็งของประเทศ เห็นได้ชัดว่าไทยต้องพัฒนาสินค้าในระดับกลาง เนื่องจากสินค้าระดับล่างที่ใช้แรงงานไม่สามารถแข่งขันกับเวียดนาม ลาว กัมพูชาและพม่าได้ ดังนั้นรัฐบาลควรกำหนดอุตสาหกรรมเป้าหมายระดับกลางสำหรับการผลิตในประเทศ และอุตสาหกรรมเป้าหมายที่ต้องย้ายฐาน โดยมีกรอบกำหนดทิศทางที่เด่นชัดเหมือนที่รัฐบาลของสิงคโปร์ มาเลเซีย และออสเตรเลียทำได้ จากนั้นจึงค่อยมากำหนดงบประมาณที่มีความสำคัญเป็นองค์รวมที่จะตอบสนองต่ออุตสาหกรรมดังกล่าว ถ้าดูจากรายละเอียดจะเห็นว่างบประมาณด้านการพัฒนาอุตสาหกรรมก็มีจำนวนต่ำมากประมาณ ๘ พันล้านบาท

ในส่วนการเกษตร รัฐบาลต้องพัฒนาขีดความสามารถทางการแข่งขันของภาคการเกษตร ส่วนหนึ่งคือกำหนดเป้าหมายภาคการเกษตรที่สามารถแข่งขันได้ ในส่วนที่แข่งขันไม่ได้ต้องมีมาตรการพัฒนาประสิทธิภาพในการแข่งขัน จะเห็นได้ว่ามาตรการอื่นๆ ยังเป็นงบประมาณในการประกันราคาพืชผลทางการเกษตรซึ่งไม่ตอบโจทย์ต่อการพัฒนาขีดความสามารถทางการแข่งขันของภาคการเกษตรของไทยและไม่ช่วยพัฒนารายได้ให้กับเกษตรกรแบบยั่งยืนได้ จะเห็นว่างบประมาณที่พัฒนาทางการเกษตรมีเพียง ๒ พันล้านบาทเท่านั้น

* ที่มา : <http://chaoprayanews.com> บทความโดย รศ.ดร.สมชาย ภคภาสน์วิวัฒน์ ณ วันที่ ๒๐ สิงหาคม ๒๕๕๖

ในส่วนของการศึกษางบประมาณดังกล่าว เน้นปริมาณมากกว่าคุณภาพ กล่าวคือ การพัฒนาคุณภาพทางการศึกษาต้องตอบสนองต่อขีดความสามารถทางการแข่งขันของประเทศ นั้นหมายถึงระบบการศึกษาจะต้องเน้นให้ตรงกับลักษณะขีดความสามารถทางการแข่งขันของไทย ซึ่งก็คือการผลิตสินค้า บริการ และการเกษตรที่มีมูลค่าเพิ่ม นอกจากนั้นการศึกษาจะต้องเน้น การพัฒนา Talent ที่ตรงกับลักษณะที่ไทยสามารถแข่งขันกับประเทศอื่นๆได้และที่สำคัญ การศึกษาจะต้องเน้นด้านวิศวกรรม วิทยาศาสตร์ ภาษาอังกฤษ ตลอดจนภาษาของประเทศ เพื่อนบ้าน ดังเช่นที่รัฐบาลออสเตรเลียกำหนดไว้อย่างชัดเจน คุณภาพทางการศึกษาที่ดีต้อง พัฒนาให้นักศึกษาสามารถค้นพบตัวเองและให้สามารถพัฒนาความรู้ความสามารถของตนเอง ได้ตลอดชีวิต และจะต้องพัฒนาเรื่องระบบคิดที่เป็นรูปธรรม งบประมาณดังกล่าวในด้าน การศึกษาแม้จะมีจำนวนสูงแต่ก็เป็นเพียงการพัฒนาในด้านปริมาณเพียงด้านเดียวและแม้จะมีการ บังคับชี้ถึงคุณภาพแต่ก็ไม่มีวิธีการหรือแนวทางที่เป็นรูปธรรมและไม่ตรงประเด็น

การศึกษาที่ดีต้องเน้นความรู้พื้นฐาน โดยเฉพาะอย่างยิ่งด้านการคำนวณและ วิทยาศาสตร์ซึ่งส่วนนี้จะช่วยพัฒนาขีดความสามารถทางการแข่งขันให้สามารถแข่งขันในเวที ระดับโลกในอนาคตได้ อย่างไรก็ตามอย่างหนึ่งต้องดูการพัฒนานวัตกรรมที่เน้นการวิจัยและ วิทยาศาสตร์ ปรากฏว่ามีงบประมาณที่ต่ำมากรวมแล้วเพียง ๒ หมื่นล้านบาทเท่านั้นเอง นอกจากนั้นก่อนหน้านี้ยังมีการตัดทอนงบประมาณในการวิจัยลงด้วยซ้ำ อีกนัยหนึ่งคือ งบประมาณปี ๒๕๕๗ เป็นงบประมาณที่ไม่ได้ช่วยเพิ่มศักยภาพในการแข่งขันของประเทศ แต่เป็นเพียงการรักษาความอยู่รอดของรัฐบาลเพียงแค่นั้น อีกทั้งยังเน้นนโยบายเอาใจ ทางการตลาดโดยการพยายามเน้นนโยบายด้านประชานิยม การบริโภค แต่ไม่ได้เน้นการเพิ่ม ขีดความสามารถทางการแข่งขันและการเพิ่มรายได้ให้กับประชาชนอย่างแท้จริง นอกจากนั้น งบประมาณยังเสี่ยงต่อปัญหาเสถียรภาพทางการคลัง เนื่องจากปัจจุบันหนี้สาธารณะได้เพิ่มเป็น ๔๔ % ของ GDP และในอนาคตถ้าเงินมีปัญหาในด้านอัตราการเติบโตที่ต่ำกว่า ๕ หรือ ๖ % (แม้ในขณะนี้ความเป็นไปได้ยังมีไม่มากก็ตาม) ความเสี่ยงที่จะเกิดขึ้นต่อเศรษฐกิจของอาเซียน และไทยที่พึ่งพาเงินเป็นอันดับ ๑ ในด้านการส่งออก

การท่องเที่ยวและการลงทุน จะกระทบเป็นลูกโซ่ ตัวเลขการส่งออกที่รัฐบาลไทย เคยคาดเอาไว้ที่ ๔ - ๕ % จะต่ำลงซึ่งหมายความว่าหนี้สาธารณะจะพุ่งสูงขึ้น อีกทั้งมาตรการ การจัดการงบประมาณในด้านการบริหารจัดการน้ำและสาธารณูปโภคพื้นฐานยิ่งรั่วไหล เนื่องจากขาดการตรวจสอบจากรัฐสภาซึ่งก็เป็นองค์ประกอบหนึ่งที่จะสร้างปัญหาให้ไทย ในอนาคตได้

งบปี “๕๗” ซ่อนรูปโชว์แผลประชานิยม*

ในที่สุด ที่ประชุมคณะรัฐมนตรี (คณะรัฐมนตรี) ก็มีมติอนุมัติการจัดทำงบประมาณ ปี ๒๕๕๗ วงเงิน ๒.๕๒๕ ล้านล้านบาทเป็นที่เรียบร้อยแล้ว ซึ่งนายวราเทพ รัตนากร รัฐมนตรีประจำสำนักนายกรัฐมนตรี บอกเงื่อนไขเวลาว่า รัฐบาลจะเสนอร่างพระราชบัญญัติงบประมาณ ปี ๒๕๕๗ จะเข้าสู่สภาวาระแรกวันที่ ๒๙ - ๓๐ พฤษภาคม โดยรัฐบาลได้ขอเปิดประชุมสภามัยวิสามัญ และหากร่างพระราชบัญญัติลงทุนโครงสร้างพื้นฐาน ๒ ล้านล้านบาท ที่อยู่ในชั้นพิจารณาคณะกรรมการฯ เสร็จทันก็จะเสนอร่างกฎหมายกู้เงินเข้าไปพร้อมกัน

ปากฝั่ง “ขุนคลัง” กิตติรัตน์ ณ ระนอง รองนายกรัฐมนตรีและรัฐมนตรีว่าการกระทรวงการคลัง ได้ให้สัมภาษณ์ย้ำมาโดยตลอดว่าการจัดทำงบประมาณ ปี ๒๕๕๗ แม้เป็นการจัดทำงบประมาณขาดดุลก็จริง แต่การขาดดุลงบประมาณลดลงเหลือ ๒.๕ แสนล้านบาท เทียบกับปีงบประมาณปี ๒๕๕๖ ที่เป็นการขาดดุล ๓ แสนล้านบาท และปีงบประมาณ ๒๕๕๕ ที่เป็นการขาดดุล ๔ แสนล้านบาท นับว่าเป็นฝีมือของรัฐบาลที่ลดการขาดดุลงบประมาณอย่างต่อเนื่อง

หากมองเผินๆ อาจมองได้ว่าเป็นความพยายามอย่างยิ่งยวดของรัฐบาลและนายกิตติรัตน์ฯ ที่ต้องการควบคุมการขาดดุลงบประมาณให้ลดลงต่อเนื่อง กระทั่งเข้าสู่สมดุลในปี ๒๕๖๐ ท่ามกลางการโหมงบลงโครงการประชานิยม ทว่าในความเป็นจริง การที่รัฐบาลลดการขาดดุลงบประมาณเหลือ ๒.๕ แสนล้านบาทในงบประมาณ ปี ๒๕๕๗ นั้น ล้วนแล้วแต่เป็นผลพวงจากการกู้เงินนอกงบประมาณของรัฐบาล ได้แก่ ร่างพระราชบัญญัติให้กระทรวงการคลังกู้เงินเพื่อลงทุนในโครงสร้างพื้นฐานด้านการขนส่งของประเทศ พ.ศ. ... วงเงิน ๒ ล้านล้านบาท และพระราชกำหนดกู้เงินลงทุนระบบบริหารจัดการน้ำ วงเงิน ๓.๕ แสนล้านบาท แทบทั้งสิ้น

ดังนั้น การจัดทำงบประมาณปี ๒๕๕๗ จึงเรียกได้ว่าเป็นการจัดทำงบประมาณแบบ “ซ่อนรูป” ก็ได้ เพราะการตั้งงบลงทุนโครงสร้างพื้นฐานที่ควรจะใช้ในงบประมาณปี ๒๕๕๗ และทำให้การขาดดุลเพิ่มขึ้น ได้ถูกโยกไปไว้ในกฎหมายพิเศษกู้เงินทั้งสองฉบับแล้วนั่นเอง และหากย้อนไปพิจารณาโครงสร้างงบประมาณปี ๒๕๕๗ รัฐบาลตั้งงบลงทุน ๔.๕๗ แสนล้านบาท คิดเป็นสัดส่วน ๑๘.๑% ของงบประมาณ เทียบกับปีงบประมาณ ๒๕๕๖ ที่งบลงทุนมีสัดส่วน ๑๘.๗% จะเห็นว่าการลดลง

งบรายจ่ายประจำมีวงเงิน ๒.๐๐๑ ล้านล้านบาท คิดเป็นสัดส่วน ๗๙.๓% โดยค่าใช้จ่ายบุคลากรอยู่ที่ ๙.๕๖ แสนล้านบาท เพิ่มขึ้นจากปีงบประมาณ ๒๕๕๖ ที่มีค่าใช้จ่ายแค่ ๘.๙๒ แสนล้านบาท งบบุคลากรที่เพิ่มขึ้นเนื่องจากนโยบายปรับเพิ่มเงินเดือนข้าราชการแรกเข้าเป็น ๑.๕ หมื่นบาทต่อเดือน แต่เป็นความจำเป็นที่ยอมรับได้ แต่อย่างน้อยก็เป็นการตอกย้ำว่า “งบลงทุน” ถูกเบียดบังไปใช้ในรายจ่ายประจำที่เพิ่มขึ้น

* ที่มา : บทความจาก posttoday.com วันที่ ๒๕ เมษายน ๒๕๕๖ โดย จตุพล สันตะกิจ

ประเด็นที่น่าสนใจคือ ภาระเงินเบี้ยหวัด บำเหน็จ บำนาญ ปีงบประมาณ ๒๕๕๗ ที่เพิ่มเป็น ๑.๓๒ แสนล้านบาท เพิ่มขึ้น ๖% เทียบกับงบประมาณ ๒๕๕๖ เงินการเลื่อนขั้นและปรับวุฒิเงินเดือนข้าราชการที่เพิ่มขึ้นเป็น ๑.๕ หมื่นล้านบาท หรือเพิ่มขึ้น ๑๒.๓% เทียบกับปีงบประมาณ ๒๕๕๖ ขณะที่ค่าใช้จ่ายรักษาพยาบาลข้าราชการที่ปีนี้ “ตึงไว้” ที่ ๖ หมื่นล้านบาทเท่ากับปีที่แล้ว ยังไม่นับรวมงบสวัสดิการที่รัฐบาลต้องจัดสรรตามนโยบาย อาทิ งบ ๓๐ บาทรักษาทุกโรค ที่ตัวเลขทะยานขึ้นไปแตะ ๑.๑๔ แสนล้านบาท จากงบประมาณปี ๒๕๕๕ ที่เริ่มโครงการปีแรกและมีค่าใช้จ่าย ๒.๗๖ หมื่นล้านบาท หรือเพิ่มขึ้น ๔๕ เท่าในช่วง ๑๒ ปี เช่นเดียวกับเงินเบี้ยยังชีพผู้สูงอายุที่จะเพิ่มขึ้นในอนาคต ตามสภาพสังคมไทยที่เข้าสู่สังคมผู้สูงอายุ เท่ากับว่างบรายจ่ายประจำมีแนวโน้มเพิ่มขึ้นทุกปี และรัฐบาลต้องเตรียมการรับมือแต่เนิ่นๆ ส่วนนโยบายของรัฐบาลที่เรียกว่าโครงการประชานิยม มีส่วนสำคัญยิ่งที่ทำให้การจัดทำงบประมาณปี ๒๕๕๗ เข้าลักษณะ “พิกลพิการ” เทียบกับงบประมาณปีที่แล้วๆ มา

โครงการรถยนต์คันแรกที่ปีงบประมาณ ๒๕๕๖ จัดสรรงบคืนเงินภาษีแล้ว ๗,๒๘๐ ล้านบาท และปีงบประมาณ ๒๕๕๗ จัดสรรงบประมาณรองรับไว้ ๔ หมื่นล้านบาท ส่วนปีงบประมาณ ๒๕๕๘ จะต้องจัดสรรอีกกว่า ๔ หมื่นล้านบาท การคืนเงินภาษีสรรพสามิต ๙ หมื่นล้านบาท ที่สามารถสร้างรถไฟฟ้าได้ ๒ สาย สร้างรถไฟฟ้าทางคู่และรถไฟความเร็วสูงระยะสั้นๆ ๑๒ เส้น ถูกทะเลงไปกับโครงการ “จูงใจ” ให้คนชั้นกลางรุ่นใหม่เข้าสู่ระบบผ่อนชำระหนี้สินก้อนโต แม้นายกิตติรัตน์ฯ จะบอกว่า เงินภาษีที่คืนให้ผู้ซื้อรถยนต์นั้น เป็นเงินที่ผู้ซื้อรถจ่ายให้รัฐบาลและรัฐบาลจ่ายคืนทีหลัง แต่มองในแง่ความเป็นธรรมในระบบภาษี ผู้ซื้อรถยนต์คันแรกและได้สิทธิคืนเงินภาษี ๑ แสนบาท คือคนที่ไม่ต้องแบกรับจ่ายค่าซ่อมแซมและสร้างถนนให้รถมาวิ่ง เหมือนกับคนที่มียอดหนี้ใช้และต้องเสียภาษีค่าใช้ถนนในรูป “ภาษีสรรพสามิต” เป็นการสร้างความเหลื่อมล้ำในระบบการจัดเก็บภาษี


เช่นเดียวกับโครงการรับจํานําสินค้ําเกษตร โดยเฉพาะโครงการรับจํานําช้าวเปลือกที่สูงกว่าราคาตลาด ที่สร้างภาระงบประมาณภาครัฐมหาศาลไปอีกหลายสิบปี จะเห็นว่างบประมาณปี ๒๕๕๗ ได้จัดสรรให้ธนาคารเพื่อการเกษตรและสหกรณ์การเกษตร (ธ.ก.ส.) ๘.๒๘ หมื่นล้านบาท เพิ่มขึ้นจากปีงบประมาณ ๒๕๕๖ ที่จัดสรรไว้ ๖.๑๓ หมื่นล้านบาท โดยเงินมากกว่า ๙๐% หรือ ๗.๓๕ หมื่นล้านบาท ถูกใช้ในโครงการส่งเสริมเสถียรภาพราคาสินค้ําเกษตร ไม่นับรวมวงเงินกู้หมุนเวียนในโครงการรับจํานําช้าวที่ใช้เงินแล้วกว่า ๕ แสนล้านบาท เช่นเดียวกันกับรัฐวิสาหกิจที่เกี่ยวข้องกับการบริหารโครงการรับจํานําช้าว เช่น องค์การคลังสินค้า (อคส.) และองค์การตลาดเพื่อเกษตรกร (อ.ต.ก.) ต่างพาเหรดของบเพิ่มขึ้นเกิน ๕๐% อาทิ อคส. ของปีงบประมาณ ๒๕๕๗ เป็นเงิน ๙,๐๐๑ ล้านบาท จากปีงบประมาณ ๒๕๕๖ ที่ได้รับงบประมาณ ๕,๑๘๑ ล้านบาท หรือ อ.ต.ก. ที่ของปีงบประมาณ ปี ๒๕๕๗ เป็น ๒,๓๘๔ ล้านบาท จากปีที่แล้วได้งบประมาณ ๑,๔๔๘ ล้านบาท โครงการรับจํานําช้าวเปลือก ที่มีผลวิจัยหลายสำนักตอบรับชัดเจนว่าผลประโยชน์ “ส่วนใหญ่” ตกกับคนไม่กี่กลุ่มและนักการเมือง ส่วนชาวนารายย่อยได้แค่เศษเนื้อจากเงินในโครงการไม่เกิน ๓๐% แต่สร้างภาระงบประมาณไม่มีจุดสิ้นสุด ทั้งทำลายอุตสาหกรรมข้าวไทยในระดับที่ใหญ่หลวง

“การจัดทำงบประมาณ ปี ๒๕๕๗ ไม่ได้จัดงบประมาณเพื่อโครงการประชานิยม แต่เป็นการจัดสรรงบในโครงการที่รัฐบาลได้แถลงต่อรัฐสภาเอาไว้ และปีงบประมาณ ๒๕๕๗ เงินที่ใช้ในบางโครงการก็ลดลง เช่น กองทุนหมู่บ้าน ปีที่แล้วตั้งไว้ ๖.๗๙ หมื่นล้านบาท แต่ปีนี้ ลดลงเหลือ ๘๐๗ ล้านบาท ส่วนงบประมาณที่ตั้งไว้ที่ ธ.ก.ส. ก็เป็นงบที่ตั้งเพื่อชำระหนี้สิน” นายวราเทพฯ ชี้แจง

แต่ก็สะท้อนว่า เงินที่รัฐบาลใช้ในโครงการประชานิยมเริ่มผลิตดอกออกผลเป็น “ภาระ” งบประมาณแล้ว งบประมาณ ปี ๒๕๕๗ ที่ “ซ่อน” การขาดดุลงบประมาณไว้ในกฎหมายกัญเงินนั้น สะท้อนว่าโครงสร้างการจัดสรรงบประมาณอยู่ในภาวะอ่อนแอยิ่ง

เปิดงบ ๕๗ กว่า ๒.๕ ล้านล้านบาท คลังได้เพิ่มมากที่สุด ควัก ๔ หมื่นล้านบาทให้รถคันแรก*

โครงสร้างงบประมาณรายจ่ายประจำปีงบประมาณ 2557



ร่างพระราชบัญญัติงบประมาณรายจ่ายประจำปีงบประมาณ ๒๕๕๗ มีรายละเอียด ๓๕ มาตรา วงเงินงบประมาณทั้งสิ้น ๒,๕๒๕,๐๐๐ ล้านบาท เพิ่มขึ้นจากปีงบประมาณที่ผ่านมา ๑๒๕,๐๐๐ ล้านบาท หรือเพิ่มขึ้นร้อยละ ๕.๒ คิดเป็นสัดส่วนร้อยละ ๑๙.๑ ของผลิตภัณฑ์มวลรวมในประเทศวงเงินดังกล่าวสามารถจำแนกออกเป็น ๔ ประเภทของการใช้จ่าย ประกอบด้วย

๑. รายจ่ายประจำ จำนวน ๒,๐๑๗,๒๔๔ ล้านบาท เพิ่มขึ้นจากปีที่ผ่านมา ๑๑๖,๗๖๗ ล้านบาท คิดเป็นสัดส่วนร้อยละ ๗๙.๙ ของวงเงินงบประมาณทั้งหมด

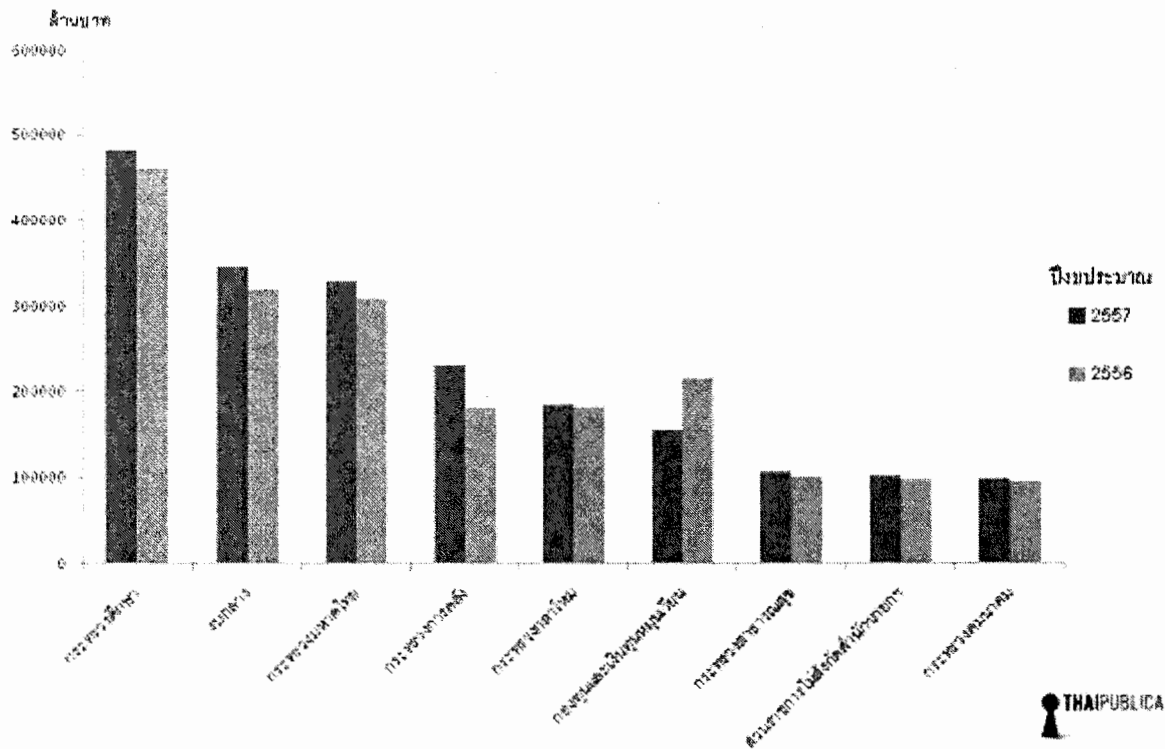
๒. รายจ่ายเพื่อชดใช้เงินคงคลัง จำนวน ๑๓,๔๒๓ ล้านบาท คิดเป็นสัดส่วนร้อยละ ๐.๕ ของวงเงินงบประมาณทั้งหมด

๓. รายจ่ายการลงทุน จำนวน ๔๔๑,๕๑๐ ล้านบาท ลดลงจากปีที่ผ่านมา ๘,๘๖๓ ล้านบาท คิดเป็นสัดส่วนร้อยละ ๑๗.๕ ของวงเงินงบประมาณทั้งหมด

๔. รายจ่ายชำระคืนต้นเงินกู้ จำนวน ๕๒,๘๒๑ ล้านบาท เพิ่มขึ้นจากปีที่ผ่านมา ๓,๖๗๒ ล้านบาท คิดเป็นสัดส่วนร้อยละ ๒.๑ ของวงเงินงบประมาณทั้งหมด

ทั้งนี้ หากจำแนกงบประมาณรายจ่ายปี ๒๕๕๗ ตามหน่วยงานนั้น หน่วยงานที่ได้รับการจัดสรรงบประมาณมากที่สุด ๑๐ อันดับแรก คือ ๑. กระทรวงศึกษาธิการ ๔๘๑,๓๓๗ ล้านบาท ๒. งบกลาง ๓๔๕,๔๕๙ ล้านบาท ๓. กระทรวงมหาดไทย ๓๒๘,๗๕๕ ล้านบาท ๔. กระทรวงการคลัง ๒๒๙,๓๕๕ ล้านบาท ๕. กระทรวงกลาโหม ๑๘๔,๗๓๗ ล้านบาท ๖. กองทุนและเงินทุนหมุนเวียน ๑๕๕,๒๓๑ ล้านบาท ๗. รัฐวิสาหกิจ ๑๕๐,๗๔๕ ล้านบาท ๘. กระทรวงสาธารณสุข ๑๐๖,๔๓๖ ล้านบาท ๙. ส่วนราชการไม่สังกัดสำนักนายกรัฐมนตรี กระทรวง หรือทบวง ๑๐๑,๙๒๓ ล้านบาท และ ๑๐. กระทรวงคมนาคม ๙๙,๓๘๙ ล้านบาท

10 อันดับแรกที่ได้รับการจัดสรรงบประมาณปี 2557 มากที่สุด



อย่างไรก็ตาม หากเปรียบเทียบกับงบประมาณปี ๒๕๕๖ จะพบว่าหน่วยงานที่ได้รับการจัดสรรงบประมาณเพิ่มเติมมากที่สุด ๑๐ อันดับ ประกอบด้วย

๑. กระทรวงการคลัง ได้รับการจัดสรรงบประมาณเพิ่มเติมจากปีที่ผ่านมามากที่สุด จำนวน ๔๘,๖๔๗ ล้านบาท โดยเมื่อพิจารณาจากรายละเอียดในเอกสารงบประมาณปี ๒๕๕๗ ของกระทรวงการคลัง พบว่างบประมาณรายจ่ายส่วนใหญ่จะถูกนำไปใช้ในเป้าหมาย

ต่างๆ อาทิ การเสริมสร้างความมั่นคงทางการคลัง (การบริหารหนี้สาธารณะ) ๑๖๒,๓๓๒ ล้านบาท และเพื่อให้ประชาชนมีคุณภาพชีวิตที่ดีขึ้น ในโครงการรถยนต์คันแรก ๔๐,๐๐๐ ล้านบาท

๒. งบกลาง เพิ่มขึ้นจากปีที่ผ่านมา ๒๕,๒๕๙ ล้านบาท โดยวงเงินงบประมาณทั้งหมดมีจำนวน ๓๔๕,๔๕๙ ล้านบาท ถูกนำไปใช้ในส่วนของการจ่ายเงินเบี้ยหวัด บำเหน็จ บำนาญ มากที่สุดจำนวน ๑๓๒,๒๗๗ ล้านบาท รองลงมาคือ เงินสำรองจ่ายเพื่อกรณีฉุกเฉิน หรือจำเป็น ๗๒,๕๐๐ ล้านบาท และเป็นค่าใช้จ่ายในการรักษาพยาบาลข้าราชการ ลูกจ้าง และพนักงานของรัฐจำนวน ๖๐,๐๐๐ ล้านบาท เป็นต้น

๓. รัฐวิสาหกิจ เพิ่มขึ้นจากปีที่ผ่านมา ๒๑,๗๐๔ ล้านบาท โดยมีวงเงินงบประมาณจำนวนทั้งหมด ๑๕๐,๗๔๕ ล้านบาท เป็นของธนาคารเพื่อการเกษตรและสหกรณ์การเกษตร จำนวน ๘๒,๘๖๑ ล้านบาท การรถไฟแห่งประเทศไทย ๑๗,๐๒๕ ล้านบาท เป็นต้น

๔. กระทรวงศึกษาธิการ เพิ่มขึ้นจากปีที่ผ่านมา ๒๐,๙๒๖ โดยวงเงินงบประมาณทั้งหมดจำนวน ๔๘๑,๓๓๗ ล้านบาท ถูกนำไปใช้ในเป้าหมายต่างๆ อาทิ ประชาชนได้รับการศึกษาและการเรียนรู้ตลอดชีวิตที่มีมาตรฐานและคุณภาพ จำนวน ๒๙๔,๑๕๕ ล้านบาท ประชาชนได้รับโอกาสทางการศึกษาขั้นพื้นฐานตามสิทธิที่กำหนดไว้ จำนวน ๘๕,๖๐๖ ล้านบาท และกำลังคนระดับกลางและระดับสูงมีคุณภาพมาตรฐานสามารถแข่งขันได้ในระดับสากล จำนวน ๗๒,๑๗๒ ล้านบาท เป็นต้น

๕. กระทรวงมหาดไทย เพิ่มขึ้นจากปีที่ผ่านมา ๑๙,๙๒๐ ล้านบาท มีวงเงินรวมทั้งสิ้น ๓๒๘,๗๕๕ ล้าน ถูกนำไปใช้ในเป้าหมายต่างๆ อาทิ องค์กรปกครองส่วนท้องถิ่นมีขีดความสามารถในการบริหารจัดการที่ดี วงเงิน ๑๕๙,๙๑๓ ล้านบาท ผู้สูงอายุ ๖๐ ปีขึ้นไป มีหลักประกันรายได้อย่างทั่วถึงเป็นธรรม หรือเบี้ยยังชีพ วงเงิน ๖๐,๙๙๙ ล้านบาท และประชาชนมีความพึงพอใจในการให้บริการและการดำเนินงานของหน่วยงานในสังกัด วงเงิน ๔๐,๖๐๕ ล้านบาท เป็นต้น

๖. รายจ่ายเพื่อชดใช้เงินคงคลัง ๑๓,๔๒๓ ล้านบาท โดยมีวงเงินงบประมาณเท่ากับจำนวนที่เพิ่มขึ้นทั้งสิ้น ๑๓,๔๒๓ ล้านบาท เนื่องจากในปีงบประมาณ ๒๕๕๖ ไม่มีการจัดสรรงบประมาณในส่วนนี้

๗. กระทรวงสาธารณสุข เพิ่มขึ้นจากปีที่ผ่านมา ๖,๖๔๘ ล้านบาท วงเงินรวม ๑๐๖,๔๓๖ ล้านบาท ใช้ในเป้าหมายให้ประชาชนทุกคนในเขตเครือข่ายบริหารได้รับบริหารสุขภาพที่มีคุณภาพมาตรฐานทุกระดับและเข้าถึงเทคโนโลยีที่ทันสมัยในเขตเครือข่ายบริหารได้ จำนวน ๘๑,๑๕๖ ล้านบาท และเป้าหมายให้ประชาชนทุกกลุ่มวัยมีพฤติกรรมสุขภาพที่ถูกต้อง และอยู่ในสภาพแวดล้อมที่เหมาะสม สามารถลดภาวะโรคและภัยคุกคาม ตลอดจนได้รับการคุ้มครองผู้บริโภคด้านสุขภาพ ๒๑,๐๙๐ ล้านบาท เป็นต้น

๘. สำนักนายกรัฐมนตรี เพิ่มขึ้นจากปีที่ผ่านมา ๖,๔๙๖ ล้านบาท วงเงินรวมทั้งสิ้น ๓๑,๗๔๒ ล้านบาท เป็นของกองอำนวยการรักษาความมั่นคงภายในราชอาณาจักร จำนวน ๘,๕๔๔ ล้านบาท สำนักเลขาธิการนายกรัฐมนตรี ๕,๙๕๕ ล้านบาท และกรมประชาสัมพันธ์ ๒,๙๗๓ ล้านบาท เป็นต้น

๙. ส่วนราชการไม่สังกัดสำนักนายกรัฐมนตรี กระทรวง หรือทบวง เพิ่มขึ้นจากปีที่ผ่านมา ๔,๖๒๔ ล้านบาท โดยมีวงเงินงบประมาณทั้งสิ้น ๑๐๑,๙๒๓ ล้านบาท เป็นของสำนักงานตำรวจแห่งชาติ ๘๖,๓๘๘ ล้านบาท สำนักพระพุทธศาสนาแห่งชาติ ๕,๓๔๔ ล้านบาท และสำนักพระราชวัง ๓,๒๑๙ ล้านบาท เป็นต้น

๑๐. กระทรวงเกษตรและสหกรณ์ ได้รับการจัดสรรงบประมาณเพิ่มขึ้นจากปีที่ผ่านมา ๔,๓๙๓ ล้านบาท วงเงินงบประมาณรวม ๗๗,๒๗๖ ล้านบาท ใช้ในเป้าหมายขยายพื้นที่ชลประทานไม่น้อยกว่าปีละ ๒ แสนไร่ วงเงิน ๔๓,๔๒๒ ล้านบาท และฐานการผลิตภาคการเกษตรมีความเข้มแข็ง ๒๕,๐๕๘ ล้านบาท เป็นต้น

อย่างไรก็ตาม วงเงินงบประมาณในส่วนต่างๆ นี้ เป็นเพียงข้อมูลการเสนอในส่วนของสำนักงบประมาณ สำนักนายกรัฐมนตรี เท่านั้น

การจัดสรรงบประมาณตามยุทธศาสตร์

เงินงบประมาณปี ๒๕๕๗ กว่า ๒.๕ ล้านล้านบาท จะถูกนำไปใช้จ่ายตามยุทธศาสตร์การจัดสรรงบประมาณ ๘ ยุทธศาสตร์ ๕๒ แผนงานและรายการคำดำเนินการภาครัฐ ซึ่งจะถูกกำหนดให้สอดคล้องกับการดำเนินงานตามแผนการบริหารราชการแผ่นดิน พ.ศ. ๒๕๕๕ - ๒๕๕๘ และแผนพัฒนาเศรษฐกิจและสังคมแห่งชาติ ฉบับที่ ๑๑ รวมไปถึงนโยบายสำคัญของรัฐบาล และสภาพการณ์ทางเศรษฐกิจและสังคมโดยสามารถเรียงลำดับการจัดสรรงบประมาณแก่ยุทธศาสตร์ต่างๆ จากมากที่สุดไปน้อยที่สุดได้ดังนี้

๑. ยุทธศาสตร์การศึกษา คุณธรรม จริยธรรม คุณภาพชีวิต และความเท่าเทียมกัน
ในสังคม จำนวน ๘๔๙,๘๖๑ ล้านบาท ผ่านแผนงานขยายโอกาสและพัฒนาคุณภาพการศึกษา จำนวน ๓๙๕,๗๘๗ ล้านบาท แผนงานพัฒนาระบบประกันสุขภาพ จำนวน ๒๗๐,๙๑๖ ล้านบาท แผนงานสนับสนุนการจัดการศึกษาขั้นพื้นฐาน ๙๑,๗๒๑ ล้านบาท แผนงานพัฒนาด้านสาธารณสุข ๔๔,๘๓๒ ล้านบาท แผนงานเพิ่มประสิทธิภาพการบริหารจัดการและคุ้มครองแรงงาน จำนวน ๑๘,๖๖๔ ล้านบาท แผนงานป้องกัน ปราบปราม และบำบัดรักษาผู้ติดยาเสพติด จำนวน ๑๐,๑๔๖ ล้านบาท แผนงานอนุรักษ์ ส่งเสริม และพัฒนาศาสนา ศิลปะ และวัฒนธรรม จำนวน ๘,๙๐๗ ล้านบาท แผนงานเสริมสร้างความมั่นคงของชีวิตและสังคม ๗,๕๓๔ ล้านบาท แผนงานสร้างโอกาสการเข้าถึงกระบวนการยุติธรรมของประชาชน ๘๔๕ ล้านบาท แผนงานป้องกันและปราบปรามการทุจริตและประพฤติมิชอบในภาครัฐ ๕๐๕ ล้านบาท

๒. ยุทธศาสตร์การบริหารกิจการบ้านเมืองที่ดี งบประมาณจำนวน ๓๕๑,๓๙๙ ล้านบาท ในแผนงานส่งเสริมการกระจายอำนาจให้แก่องค์กรปกครองส่วนท้องถิ่น ๑๖๐,๔๐๗ ล้านบาท แผนงานปฏิรูปกฎหมายและพัฒนาระบบการยุติธรรม ๘๑,๗๒๓ ล้านบาท แผนงานพัฒนาประสิทธิภาพการบริหารราชการแผ่นดิน ๕๐,๘๙๖ ล้านบาท แผนงานสนับสนุนการจัดการของรัฐสภา ศาล องค์กรตามรัฐธรรมนูญ และหน่วยงานอิสระตามรัฐธรรมนูญ ๔๐,๑๔๒ ล้านบาท แผนงานส่งเสริมการพัฒนาจังหวัดและกลุ่มจังหวัด ๑๘,๑๗๐ ล้านบาท

๓. ยุทธศาสตร์การสร้างเสริมความเจริญเติบโตทางเศรษฐกิจอย่างมีเสถียรภาพและยั่งยืน จำนวน ๓๔๓,๗๔๖ ล้านบาท แบ่งเป็นแผนงานพัฒนาโครงสร้างพื้นฐาน จำนวน ๑๐๒,๐๑๙ ล้านบาท แผนงานเสริมสร้างเสถียรภาพราคาสินค้าเกษตร ๘๕,๒๗๖ ล้านบาท แผนงานยกระดับรายได้และเพิ่มกำลังซื้อของประชาชน ๔๔,๓๒๗ ล้านบาท แผนงานบริหารจัดการเศรษฐกิจมหภาคให้เกิดความยั่งยืน ๒๙,๔๖๒ ล้านบาท แผนงานส่งเสริมให้ประชาชนเข้าถึงแหล่งทุน ๑๕,๓๗๙ ล้านบาท แผนงานส่งเสริมและพัฒนาการกีฬา ๙,๓๙๓ ล้านบาท แผนงานพัฒนาเทคโนโลยีสารสนเทศและการสื่อสาร ๘,๒๐๐ ล้านบาท แผนงานเพิ่มประสิทธิภาพภาคการตลาด การค้า และการลงทุน ๘,๐๓๖ ล้านบาท แผนงานยกระดับความสามารถในการแข่งขันของภาคอุตสาหกรรม ๔,๓๖๙ ล้านบาท แผนงานพัฒนาการท่องเที่ยวและบริการ ๒,๖๒๔ ล้านบาท แผนงานพัฒนาและเพิ่มประสิทธิภาพการใช้พลังงาน ๑,๖๑๔ ล้านบาท

๔. ยุทธศาสตร์ความมั่นคงแห่งรัฐ จำนวน ๒๑๐,๗๘๓ ล้านบาท ผ่านแผนงานเสริมสร้างระบบป้องกันประเทศ ๑๘๑,๐๐๖ ล้านบาท แผนงานเทิดทูน พิทักษ์ และรักษาสถาบันพระมหากษัตริย์ ๑๓,๖๗๐ ล้านบาท แผนงานรักษาความสงบเรียบร้อยภายในประเทศ ๑๕,๖๘๔ ล้านบาท และแผนงานสร้างความปรองดองสมานฉันท์และฟื้นฟูประชาธิปไตย ๔๒๑ ล้านบาท

๕. ยุทธศาสตร์เร่งรัดการพัฒนาประเทศและเตรียมความพร้อมสู่ประชาคมอาเซียน ๑๔๕,๐๐๖ ล้านบาท ในแผนงานดูแลผู้สูงอายุ เด็ก สตรี คนพิการ และผู้ด้อยโอกาส ๗๘,๕๐๒ ล้านบาท แผนงานแก้ไขปัญหาและพัฒนาจังหวัดชายแดนใต้ ๒๕,๙๒๑ ล้านบาท แผนงานเพิ่มรายได้จากการท่องเที่ยวและบริการ ๑๑,๖๑๗ ล้านบาท แผนงานรองรับเข้าสู่ประชาคมอาเซียน ๘,๐๓๙ ล้านบาท แผนงานเชื่อมโยงระบบคมนาคมและเทคโนโลยีสารสนเทศ ๗,๖๐๐ ล้านบาท แผนงานส่งเสริมสินค้าด้านการเกษตรและอุตสาหกรรมอาหาร ๗,๔๕๕ ล้านบาท แผนงานยกระดับคุณภาพแรงงาน การจัดการแรงงานต่างด้าว และป้องกันการค้ำมนุษย์ ๒,๓๕๓ ล้านบาท แผนงานส่งเสริมวิสาหกิจขนาดกลางและขนาดย่อม ๑,๗๙๗ ล้านบาท และแผนงานพัฒนาศิลปหัตถกรรมและผลิตภัณฑ์ชุมชน ๑,๗๑๙ ล้านบาท

๖. ยุทธศาสตร์การจัดการทรัพยากรธรรมชาติและสิ่งแวดล้อม จำนวน ๑๑๒,๒๘๘ ล้านบาท ในแผนงานส่งเสริมการบริหารจัดการน้ำอย่างบูรณาการ ๕๙,๘๗๑ ล้านบาท แผนงานจัดการภัยพิบัติ ๒๓,๗๔๐ ล้านบาท แผนงานอนุรักษ์และจัดการทรัพยากรธรรมชาติ ๒๓,๔๕๗ ล้านบาท แผนงานจัดการสิ่งแวดล้อม ๔,๐๗๑ ล้านบาท แผนงานป้องกันและลดผลกระทบจากการเปลี่ยนแปลงสภาวะภูมิอากาศ ๑,๑๔๗ ล้านบาท

๗. ยุทธศาสตร์การพัฒนาวิทยาศาสตร์ เทคโนโลยี การวิจัยและนวัตกรรม จำนวน ๒๑,๓๒๓ ล้านบาท ในแผนงานส่งเสริมการวิจัยและพัฒนา ๑๒,๒๐๒ ล้านบาท แผนงานพัฒนาวิทยาศาสตร์ เทคโนโลยี และนวัตกรรม ๙,๑๒๑ ล้านบาท

๘. ยุทธศาสตร์การต่างประเทศและเศรษฐกิจระหว่างประเทศ จำนวน ๙,๐๐๔ ล้านบาท โดยใช้งบประมาณทั้งหมดในแผนงานส่งเสริมความสัมพันธ์ระหว่างประเทศและรักษาผลประโยชน์ของชาติ

ส่วนรายการค่าดำเนินการภาคีรัฐนั้น มีจำนวน ๔๘๑,๖๔๔ ล้านบาท แบ่งเป็น
แผนงานบริหารบุคลากรภาครัฐ ๒๐๘,๑๘๔ ล้านบาท แผนงานบริหารจัดการหนี้ภาครัฐ
๑๘๕,๘๖๑ ล้านบาท แผนงานบริหารเพื่อรองรับกรณีฉุกเฉินหรือจำเป็น ๗๔,๑๗๕ ล้านบาท
และรายจ่ายเพื่อชดใช้เงินคงคลัง จำนวน ๑๓,๔๒๓ ล้านบาท

ภาคผนวก

: ร่างพระราชบัญญัติงบประมาณรายจ่ายประจำปีงบประมาณ พ.ศ. ๒๕๕๗
สภาผู้แทนราษฎรลงมติเห็นชอบแล้ว

ร่าง
พระราชบัญญัติ
งบประมาณรายจ่ายประจำปีงบประมาณ พ.ศ. ๒๕๕๗
สภาผู้แทนราษฎรลงมติเห็นชอบแล้ว

(๑)

ด่วนที่สุด

ที่ สผ ๐๐๑๔/๑๑๓๗/๗



สำนักงานเลขาธิการวุฒิสภา
เลขรับ 6374
วันที่ 26 ส.ค. 2556
เวลา 09.20 น.

สภาผู้แทนราษฎร
ถนนอุทองใน กทม. ๑๐๓๐๐

๒๖ สิงหาคม ๒๕๕๖

เรื่อง ร่างพระราชบัญญัติงบประมาณรายจ่ายประจำปีงบประมาณ พ.ศ. ๒๕๕๗

กราบเรียน ประธานวุฒิสภา

กลุ่มงานบริหารทั่วไป
รับที่ ๒๑๐ / ส.ป. วันที่ ๒๖/๘/๕๖
เวลา ๑๐.๔๔ ส.ง. นพ.
สำนักการประชุม

สิ่งที่ส่งมาด้วย ร่างพระราชบัญญัติดังกล่าวข้างต้น พร้อมด้วยบันทึกหลักการและเหตุผล
และบันทึกวิเคราะห์สรุปสาระสำคัญของร่างพระราชบัญญัติ

ด้วยในคราวประชุมสภาผู้แทนราษฎร ชุดที่ ๒๔ ปีที่ ๓ ครั้งที่ ๔ (สมัยสามัญทั่วไป)
วันที่ ๑๔ สิงหาคม ๒๕๕๖ ถึงวันศุกร์ที่ ๑๖ สิงหาคม ๒๕๕๖ และครั้งที่ ๕ (สมัยสามัญทั่วไป) วันศุกร์ที่
๒๓ สิงหาคม ๒๕๕๖ ที่ประชุมได้พิจารณาและลงมติเห็นชอบด้วยกับร่างพระราชบัญญัติงบประมาณรายจ่าย
ประจำปีงบประมาณ พ.ศ. ๒๕๕๗ ซึ่งคณะรัฐมนตรี เป็นผู้เสนอ

ฉะนั้น จึงส่งร่างพระราชบัญญัติดังกล่าวมาเพื่อนำเสนอต่อวุฒิสภาพิจารณาต่อไป
ตามรัฐธรรมนูญแห่งราชอาณาจักรไทย มาตรา ๑๖๘

ขอแสดงความนับถืออย่างยิ่ง

(นายเจริญ จรรย์โกมล)

รองประธานสภาผู้แทนราษฎร คนที่หนึ่ง ปฏิบัติหน้าที่แทน
ประธานสภาผู้แทนราษฎร

กลุ่มงานพระราชบัญญัติ
รับที่.....๑๑...../๒๕๕๖
วันที่...๒๖.../ส.ค.../๒๕๕๖
เวลา.....๑๐.๔๔ น.....

สำนักการประชุม

สำนักงานเลขาธิการสภาผู้แทนราษฎร

โทร. ๐ ๒๒๔๔ ๒๕๒๔

สารบบ

ร่างพระราชบัญญัติงบประมาณรายจ่ายประจำปีงบประมาณ พ.ศ. ๒๕๕๗
ซึ่งสภาผู้แทนราษฎรเห็นชอบแล้ว

ร่างพระราชบัญญัติงบประมาณรายจ่ายประจำปีงบประมาณ พ.ศ. ๒๕๕๗ ซึ่งคณะรัฐมนตรีเป็นผู้เสนอ ในคราวประชุมสภาผู้แทนราษฎร ชุดที่ ๒๔ ปีที่ ๒ ครั้งที่ ๑ (สมัยวิสามัญ) วันพุธที่ ๒๙ พฤษภาคม ๒๕๕๖ ถึงวันศุกร์ที่ ๓๑ พฤษภาคม ๒๕๕๖ ที่ประชุมได้พิจารณาและลงมติรับหลักการแห่งร่างพระราชบัญญัตินี้ดังกล่าว และตั้งคณะกรรมการวิสามัญขึ้นคณะหนึ่งเพื่อพิจารณาเมื่อคณะกรรมการพิจารณาเสร็จแล้วจึงได้เสนอต่อสภาผู้แทนราษฎร

ในคราวประชุมสภาผู้แทนราษฎร ชุดที่ ๒๔ ปีที่ ๓ ครั้งที่ ๔ (สมัยสามัญทั่วไป) วันพุธที่ ๑๔ สิงหาคม ๒๕๕๖ ถึงวันเสาร์ที่ ๑๗ สิงหาคม ๒๕๕๖ และครั้งที่ ๕ (สมัยสามัญทั่วไป) วันศุกร์ที่ ๒๓ สิงหาคม ๒๕๕๖ ที่ประชุมได้พิจารณาในวาระที่สอง แล้วลงมติวาระที่สาม ในวันศุกร์ที่ ๒๓ สิงหาคม ๒๕๕๖ เห็นชอบด้วยกับร่างพระราชบัญญัตินี้ และให้เสนอต่อวุฒิสภาเพื่อพิจารณาต่อไปตามรัฐธรรมนูญฯ

ร่างพระราชบัญญัตินี้สภาผู้แทนราษฎรส่งให้วุฒิสภาเมื่อวันที่ ๒๖ สิงหาคม ๒๕๕๖



(นางพรรณนิภา เสริมศรี)

รองเลขาธิการสภาผู้แทนราษฎร ปฏิบัติราชการแทน
เลขาธิการสภาผู้แทนราษฎร

บันทึกหลักการและเหตุผล
ประกอบร่างพระราชบัญญัติงบประมาณรายจ่าย
ประจำปีงบประมาณ พ.ศ. ๒๕๕๗

หลักการ

ตั้งงบประมาณรายจ่ายประจำปีงบประมาณ พ.ศ. ๒๕๕๗ เป็นจำนวนไม่เกิน ๒,๕๒๕,๐๐๐,๐๐๐,๐๐๐ บาท สำหรับเป็นค่าใช้จ่ายของส่วนราชการ รัฐวิสาหกิจ และหน่วยงานอื่น เป็นจำนวน ๒,๕๑๑,๕๗๖,๓๒๑,๗๐๐ บาท และเพื่อชดใช้เงินคงคลัง เป็นจำนวน ๑๓,๔๒๓,๖๗๘,๓๐๐ บาท

เหตุผล

๑. เพื่อให้ส่วนราชการ รัฐวิสาหกิจ และหน่วยงานอื่น ได้มีงบประมาณรายจ่ายประจำปีงบประมาณ พ.ศ. ๒๕๕๗ สำหรับใช้เป็นหลักในการจ่ายเงินแผ่นดิน
๒. เพื่อปฏิบัติตามรัฐธรรมนูญแห่งราชอาณาจักรไทย และกฎหมายว่าด้วยเงินคงคลังที่กำหนดให้ตั้งงบประมาณรายจ่ายเพื่อชดใช้เงินคงคลังตามที่ได้จ่ายไปแล้ว

(คณะรัฐมนตรี เป็นผู้เสนอ)

(๔) เงินชดเชยค่างานสิ่งก่อสร้าง	๑,๑๐๐,๐๐๐,๐๐๐ บาท
(๕) เงินสำรองจ่ายเพื่อกรณีฉุกเฉินหรือจำเป็น	๗๒,๕๐๐,๐๐๐,๐๐๐ บาท
(๖) เงินเบี้ยหวัด บำเหน็จ บำนาญ	๑๓๒,๒๗๗,๐๐๐,๐๐๐ บาท
(๗) เงินช่วยเหลือข้าราชการ ลูกจ้าง และพนักงานของรัฐ	๔,๗๔๐,๐๐๐,๐๐๐ บาท
(๘) ค่าใช้จ่ายการปรับเงินค่าตอบแทน บุคลากรภาครัฐ	๖,๕๐๐,๐๐๐,๐๐๐ บาท
(๙) เงินเลื่อนเงินเดือนและเงินปรับวุฒิข้าราชการ	๑๕,๐๐๐,๐๐๐,๐๐๐ บาท
(๑๐) เงินสำรอง เงินสมทบ และเงินชดเชยของข้าราชการ	๔๗,๐๐๐,๐๐๐,๐๐๐ บาท
(๑๑) เงินสมทบของลูกจ้างประจำ	๙๑๔,๐๐๐,๐๐๐ บาท

มาตรา ๕ งบประมาณรายจ่ายของสำนักนายกรัฐมนตรีและหน่วยงานในกำกับ
ให้ตั้งเป็นจำนวน ๓๒,๑๖๐,๓๒๙,๔๐๐ บาท จำแนกดังนี้

๑. สำนักงานปลัดสำนักนายกรัฐมนตรี	รวม	๒,๒๙๖,๗๙๙,๗๐๐ บาท คือ
(๑) แผนงานเงินทุน พิทักษ์ และรักษา สถาบันพระมหากษัตริย์		๗๔,๖๙๗,๕๐๐ บาท
(๒) แผนงานพัฒนาประสิทธิภาพ การบริหารราชการแผ่นดิน		๑,๙๗๒,๘๑๖,๐๐๐ บาท
(๓) แผนงานส่งเสริมการกระจายอำนาจ ให้แก่องค์กรปกครองส่วนท้องถิ่น		๒๔๙,๒๘๖,๒๐๐ บาท

(๖)

๒. กรมประชาสัมพันธ์	รวม	๒,๗๕๘,๘๑๔,๙๐๐ บาท	คือ
(๑) แผนงานแก้ไขปัญหาและพัฒนา จังหวัดชายแดนภาคใต้		๕๕,๐๒๐,๐๐๐ บาท	
(๒) แผนงานพัฒนาประสิทธิภาพ การบริหารราชการแผ่นดิน		๒,๗๐๓,๗๙๔,๙๐๐ บาท	
๓. สำนักงานคณะกรรมการคุ้มครองผู้บริโภค	รวม	๒๐๙,๔๑๔,๘๐๐ บาท	คือ
(๑) แผนงานเพิ่มประสิทธิภาพภาคการตลาด การค้า และการลงทุน		๑๘๓,๔๗๕,๘๐๐ บาท	
(๒) แผนงานส่งเสริมความสัมพันธ์ระหว่าง ประเทศและรักษาผลประโยชน์ของชาติ		๒๕,๙๓๙,๐๐๐ บาท	
๔. สำนักเลขาธิการนายกรัฐมนตรี	รวม	๗,๔๓๙,๑๑๖,๐๐๐ บาท	คือ
(๑) แผนงานเทิดทูน พิทักษ์ และรักษา สถาบันพระมหากษัตริย์		๓,๘๑๕,๓๑๖,๕๐๐ บาท	
(๒) แผนงานส่งเสริมประสิทธิภาพการผลิต และสร้างมูลค่าภาคการเกษตร		๔๘๘,๓๖๑,๑๐๐ บาท	
(๓) แผนงานส่งเสริมให้ประชาชนเข้าถึงแหล่งทุน		๑,๙๐๐,๐๐๐,๐๐๐ บาท	
(๔) แผนงานพัฒนาประสิทธิภาพ การบริหารราชการแผ่นดิน		๑,๒๓๕,๔๓๘,๔๐๐ บาท	
๕. สำนักเลขาธิการคณะกรรมการ	รวม	๗๗๙,๒๑๗,๗๐๐ บาท	คือ
(๑) แผนงานรองรับการเข้าสู่ประชาคมอาเซียน		๒,๑๐๐,๐๐๐ บาท	
(๒) แผนงานพัฒนาประสิทธิภาพ การบริหารราชการแผ่นดิน		๗๗๗,๑๑๗,๗๐๐ บาท	

๖. สำนักข่าวกรองแห่งชาติ	รวม	๕๗๕,๙๐๓,๓๐๐ บาท คือ
(๑) แผนงานรักษาความสงบเรียบร้อย ภายในประเทศ		๕๗๕,๙๐๓,๓๐๐ บาท
๗. สำนักงบประมาณ	รวม	๗๖๓,๘๒๑,๑๐๐ บาท คือ
(๑) แผนงานพัฒนาประสิทธิภาพ การบริหารราชการแผ่นดิน		๗๖๓,๘๒๑,๑๐๐ บาท
๘. สำนักงานสภาความมั่นคงแห่งชาติ	รวม	๑๗๙,๑๓๑,๒๐๐ บาท คือ
(๑) แผนงานรักษาความสงบเรียบร้อย ภายในประเทศ		๑๗๙,๑๓๑,๒๐๐ บาท
๙. สำนักงานคณะกรรมการกฤษฎีกา	รวม	๔๓๒,๔๔๕,๔๐๐ บาท คือ
(๑) แผนงานรองรับการเข้าสู่ประชาคมอาเซียน		๒๔,๔๕๐,๐๐๐ บาท
(๒) แผนงานปฏิรูปกฎหมายและพัฒนา กระบวนการยุติธรรม		๔๐๗,๙๙๕,๔๐๐ บาท
๑๐. สำนักงานคณะกรรมการข้าราชการพลเรือน	รวม	๒,๑๗๐,๐๘๒,๗๐๐ บาท คือ
(๑) แผนงานรองรับการเข้าสู่ประชาคมอาเซียน		๑๐๗,๙๖๔,๐๐๐ บาท
(๒) แผนงานแก้ไขปัญหาและพัฒนา จังหวัดชายแดนภาคใต้		๔๙,๙๗๑,๕๐๐ บาท
(๓) แผนงานพัฒนาประสิทธิภาพ การบริหารราชการแผ่นดิน		๒,๐๑๒,๑๔๗,๒๐๐ บาท
๑๑. สำนักงานคณะกรรมการพัฒนาการเศรษฐกิจ และสังคมแห่งชาติ	รวม	๕๒๖,๗๕๖,๑๐๐ บาท คือ
(๑) แผนงานรองรับการเข้าสู่ประชาคมอาเซียน		๑๓,๗๐๐,๐๐๐ บาท

(๒) แผนงานแก้ไขปัญหาและพัฒนา จังหวัดชายแดนภาคใต้		๑๓,๕๖๘,๐๐๐ บาท	
(๓) แผนงานบริหารจัดการเศรษฐกิจมหภาค ให้เกิดความยั่งยืน		๑๗๒,๖๙๒,๐๐๐ บาท	
(๔) แผนงานเสริมสร้างความมั่นคงของชีวิต และสังคม		๖๓,๒๐๒,๓๐๐ บาท	
(๕) แผนงานจัดการสิ่งแวดล้อม		๑๖,๐๒๘,๓๐๐ บาท	
(๖) แผนงานพัฒนาประสิทธิภาพ การบริหารราชการแผ่นดิน		๒๔๗,๕๖๕,๕๐๐ บาท	
๑๒. สำนักงานคณะกรรมการพัฒนาระบบราชการ	รวม	๓๑๖,๒๑๙,๙๐๐ บาท	คือ
(๑) แผนงานรองรับการเข้าสู่ประชาคมอาเซียน		๔,๕๗๖,๐๐๐ บาท	
(๒) แผนงานป้องกันปราบปรามการทุจริต และประพฤติมิชอบในภาครัฐ		๑๖,๐๐๗,๑๐๐ บาท	
(๓) แผนงานพัฒนาประสิทธิภาพ การบริหารราชการแผ่นดิน		๒๙๕,๖๓๖,๘๐๐ บาท	
๑๓. กองอำนวยการรักษาความมั่นคง ภายในราชอาณาจักร	รวม	๘,๒๐๑,๕๗๐,๗๐๐ บาท	คือ
(๑) แผนงานแก้ไขปัญหาและพัฒนา จังหวัดชายแดนภาคใต้		๗,๕๑๖,๑๓๑,๕๐๐ บาท	
(๒) แผนงานรักษาความสงบเรียบร้อย ภายในประเทศ		๔๙๗,๗๓๔,๒๐๐ บาท	
(๓) แผนงานป้องกันปราบปราม และบำบัดรักษาผู้ติดยาเสพติด		๑๘๗,๗๐๕,๐๐๐ บาท	

๑๔. สำนักงานกองทุนสนับสนุนการวิจัย	รวม	๑,๓๔๔,๔๙๙,๐๐๐ บาท	คือ
(๑) แผนงานแก้ไขปัญหาและพัฒนา จังหวัดชายแดนภาคใต้		๑๐,๐๐๐,๐๐๐ บาท	
(๒) แผนงานส่งเสริมการวิจัยและพัฒนา		๑,๓๓๔,๔๙๙,๐๐๐ บาท	
๑๕. สำนักงานคณะกรรมการสุขภาพแห่งชาติ	รวม	๒๒๓,๑๐๗,๗๐๐ บาท	คือ
(๑) แผนงานพัฒนาด้านสาธารณสุข		๒๒๓,๑๐๗,๗๐๐ บาท	
๑๖. สำนักงานรับรองมาตรฐานและประเมิน คุณภาพการศึกษา (องค์การมหาชน)	รวม	๗๕๓,๐๕๑,๗๐๐ บาท	คือ
(๑) แผนงานขยายโอกาสและพัฒนา คุณภาพการศึกษา		๗๕๓,๐๕๑,๗๐๐ บาท	
๑๗. สำนักงานส่งเสริมการจัดประชุม และนิทรรศการ (องค์การมหาชน)	รวม	๘๘๐,๒๕๙,๒๐๐ บาท	คือ
(๑) แผนงานเพิ่มรายได้จากการท่องเที่ยว และบริการ		๘๘๐,๒๕๙,๒๐๐ บาท	
๑๘. องค์การบริหารการพัฒนาพื้นที่พิเศษ เพื่อการท่องเที่ยวอย่างยั่งยืน (องค์การมหาชน)	รวม	๔๙๔,๙๑๗,๓๐๐ บาท	คือ
(๑) แผนงานเพิ่มรายได้จากการท่องเที่ยว และบริการ		๑๑๗,๐๑๔,๐๐๐ บาท	
(๒) แผนงานพัฒนาการท่องเที่ยวและบริการ		๓๗๗,๙๐๓,๓๐๐ บาท	
๑๙. สำนักงานบริหารและพัฒนาองค์ความรู้ (องค์การมหาชน)	รวม	๘๒๔,๙๗๙,๑๐๐ บาท	คือ
(๑) แผนงานขยายโอกาสและพัฒนา คุณภาพการศึกษา		๘๒๔,๙๗๙,๑๐๐ บาท	

๒๐. สถาบันคุณวุฒิวิชาชีพ (องค์การมหาชน)	รวม	๒๔๕,๙๑๐,๐๐๐ บาท คือ
(๑) แผนงานรองรับการเข้าสู่ประชาคมอาเซียน		๒๔๕,๙๑๐,๐๐๐ บาท
๒๑. สำนักงานพัฒนาพิงคนคร (องค์การมหาชน)	รวม	๗๔๔,๓๑๑,๙๐๐ บาท คือ
(๑) แผนงานเพิ่มรายได้จากการท่องเที่ยว และบริการ		๖๒๘,๖๘๑,๙๐๐ บาท
(๒) แผนงานพัฒนาการท่องเที่ยวและบริการ		๑๑๕,๖๓๐,๐๐๐ บาท

มาตรา ๖ งบประมาณรายจ่ายของกระทรวงกลาโหมและหน่วยงานในกำกับ
ให้ตั้งเป็นจำนวน ๑๘๓,๘๑๙,๙๗๒,๑๐๐ บาท จำแนกดังนี้

๑. สำนักงานปลัดกระทรวงกลาโหม	รวม	๖,๐๘๕,๐๙๗,๑๐๐ บาท คือ
(๑) แผนงานรองรับการเข้าสู่ประชาคมอาเซียน		๒๖,๙๖๕,๗๐๐ บาท
(๒) แผนงานเทิดทูน พิทักษ์ และรักษา สถาบันพระมหากษัตริย์		๒๒,๗๖๐,๗๐๐ บาท
(๓) แผนงานสร้างความปรองดองสมานฉันท์ และฟื้นฟูประชาธิปไตย		๗,๕๖๗,๗๐๐ บาท
(๔) แผนงานเสริมสร้างระบบป้องกันประเทศ		๖,๐๒๕,๒๘๖,๔๐๐ บาท
(๕) แผนงานป้องกัน ปราบปราม และบำบัดรักษาผู้ติดยาเสพติด		๒,๕๑๖,๖๐๐ บาท
๒. กรมราชองครักษ์	รวม	๖๘๔,๕๘๕,๙๐๐ บาท คือ
(๑) แผนงานเทิดทูน พิทักษ์ และรักษา สถาบันพระมหากษัตริย์		๖๘๔,๕๘๕,๙๐๐ บาท

๓. กองบัญชาการกองทัพไทย	รวม ๑๔,๘๖๒,๘๘๔,๒๐๐ บาท คือ
(๑) แผนงานรองรับการเข้าสู่ประชาคมอาเซียน	๒๖,๒๔๐,๐๐๐ บาท
(๒) แผนงานแก้ไขปัญหาและพัฒนา จังหวัดชายแดนภาคใต้	๙๓,๘๐๕,๔๐๐ บาท
(๓) แผนงานเงินทุน พิทักษ์ และรักษา สถาบันพระมหากษัตริย์	๒๖๐,๐๐๐,๐๐๐ บาท
(๔) แผนงานสร้างความปรองดองสมานฉันท์ และฟื้นฟูประชานิธิปไตย	๗,๕๐๐,๐๐๐ บาท
(๕) แผนงานเสริมสร้างระบบป้องกันประเทศ	๑๔,๔๒๒,๕๑๔,๔๐๐ บาท
(๖) แผนงานป้องกันปราบปราม และบำบัดรักษาผู้ติดยาเสพติด	๕๒,๘๒๔,๔๐๐ บาท
๔. กองทัพบก	รวม ๙๑,๕๑๖,๙๘๖,๓๐๐ บาท คือ
(๑) แผนงานรองรับการเข้าสู่ประชาคมอาเซียน	๒๐,๐๐๐,๐๐๐ บาท
(๒) แผนงานแก้ไขปัญหาและพัฒนา จังหวัดชายแดนภาคใต้	๔๙๒,๔๓๔,๐๐๐ บาท
(๓) แผนงานเงินทุน พิทักษ์ และรักษา สถาบันพระมหากษัตริย์	๓๐๖,๐๐๐,๐๐๐ บาท
(๔) แผนงานสร้างความปรองดองสมานฉันท์ และฟื้นฟูประชานิธิปไตย	๓๐,๐๐๐,๐๐๐ บาท
(๕) แผนงานเสริมสร้างระบบป้องกันประเทศ	๙๐,๔๕๐,๗๔๕,๓๐๐ บาท
(๖) แผนงานป้องกันปราบปราม และบำบัดรักษาผู้ติดยาเสพติด	๒๑๗,๘๐๗,๐๐๐ บาท

๕. กองทัพเรือ	รวม	๓๕,๘๙๑,๑๘๘,๒๐๐ บาท	คือ
(๑) แผนงานรองรับการเข้าสู่ประชาคมอาเซียน		๑๐๔,๐๕๗,๔๐๐ บาท	
(๒) แผนงานแก้ไขปัญหาและพัฒนา จังหวัดชายแดนภาคใต้		๗๒๙,๙๙๓,๒๐๐ บาท	
(๓) แผนงานเงินทุน พิทักษ์ และรักษา สถาบันพระมหากษัตริย์		๑๒,๒๔๖,๑๐๐ บาท	
(๔) แผนงานสร้างความปรองดองสมานฉันท์ และฟื้นฟูประชาธิปไตย		๙,๐๐๐,๐๐๐ บาท	
(๕) แผนงานเสริมสร้างระบบป้องกันประเทศ		๓๔,๙๘๗,๒๒๑,๘๐๐ บาท	
(๖) แผนงานป้องกันปราบปราม และบำบัดรักษาผู้ติดยาเสพติด		๔๘,๖๖๙,๗๐๐ บาท	
๖. กองทัพอากาศ	รวม	๓๓,๔๖๖,๔๙๙,๕๐๐ บาท	คือ
(๑) แผนงานรองรับการเข้าสู่ประชาคมอาเซียน		๑๐,๕๖๔,๐๐๐ บาท	
(๒) แผนงานแก้ไขปัญหาและพัฒนา จังหวัดชายแดนภาคใต้		๒๕๓,๑๕๙,๕๐๐ บาท	
(๓) แผนงานเงินทุน พิทักษ์ และรักษา สถาบันพระมหากษัตริย์		๒๓,๕๐๐,๐๐๐ บาท	
(๔) แผนงานสร้างความปรองดองสมานฉันท์ และฟื้นฟูประชาธิปไตย		๖๐๐,๐๐๐ บาท	
(๕) แผนงานเสริมสร้างระบบป้องกันประเทศ		๓๓,๑๕๓,๙๔๕,๗๐๐ บาท	
(๖) แผนงานป้องกันปราบปราม และบำบัดรักษาผู้ติดยาเสพติด		๒๔,๗๓๐,๓๐๐ บาท	

๗. สถาบันเทคโนโลยีป้องกันประเทศ (องค์การมหาชน)	รวม	๑,๓๑๒,๗๓๐,๙๐๐ บาท	คือ
(๑) แผนงานเสริมสร้างระบบป้องกันประเทศ		๑,๓๑๒,๗๓๐,๙๐๐ บาท	

มาตรา ๗ งบประมาณรายจ่ายของกระทรวงการคลังและหน่วยงานในกำกับ
ให้ตั้งเป็นจำนวน ๒๒๘,๗๙๖,๖๕๘,๔๐๐ บาท จำแนกดังนี้

๑. สำนักงานปลัดกระทรวงการคลัง	รวม	๘๖๖,๕๙๔,๒๐๐ บาท	คือ
(๑) แผนงานบริหารจัดการเศรษฐกิจมหภาค ให้เกิดความยั่งยืน		๘๖๖,๕๙๔,๒๐๐ บาท	
๒. กรมธนารักษ์	รวม	๓,๕๔๑,๕๓๙,๓๐๐ บาท	คือ
(๑) แผนงานบริหารจัดการเศรษฐกิจมหภาค ให้เกิดความยั่งยืน		๓,๕๔๑,๕๓๙,๓๐๐ บาท	
๓. กรมบัญชีกลาง	รวม	๑,๔๗๓,๘๐๗,๕๐๐ บาท	คือ
(๑) แผนงานบริหารจัดการเศรษฐกิจมหภาค ให้เกิดความยั่งยืน		๑,๔๗๓,๘๐๗,๕๐๐ บาท	
๔. กรมศุลกากร	รวม	๒,๗๘๙,๖๙๔,๙๐๐ บาท	คือ
(๑) แผนงานรองรับการเข้าสู่ประชาคมอาเซียน		๑๐,๐๐๑,๔๐๐ บาท	
(๒) แผนงานแก้ไขปัญหาและพัฒนา จังหวัดชายแดนภาคใต้		๒๑,๓๔๓,๘๐๐ บาท	
(๓) แผนงานบริหารจัดการเศรษฐกิจมหภาค ให้เกิดความยั่งยืน		๒,๗๕๘,๓๔๙,๗๐๐ บาท	

๕. กรมสรรพสามิต	รวม	๔๒,๒๘๖,๗๕๘,๑๐๐ บาท คือ
(๑) แผนงานรองรับการเข้าสู่ประชาคมอาเซียน		๑๒๕,๐๐๐,๐๐๐ บาท
(๒) แผนงานบริหารจัดการเศรษฐกิจมหภาค ให้เกิดความยั่งยืน		๒,๑๖๑,๗๕๘,๑๐๐ บาท
(๓) แผนงานยกระดับรายได้และเพิ่มกำลังซื้อ ของประชาชน		๔๐,๐๐๐,๐๐๐,๐๐๐ บาท
๖. กรมสรรพากร	รวม	๘,๙๘๒,๓๘๙,๐๐๐ บาท คือ
(๑) แผนงานรองรับการเข้าสู่ประชาคมอาเซียน		๓๕,๐๐๐,๐๐๐ บาท
(๒) แผนงานบริหารจัดการเศรษฐกิจมหภาค ให้เกิดความยั่งยืน		๘,๙๔๗,๓๘๙,๐๐๐ บาท
๗. สำนักงานคณะกรรมการนโยบายรัฐวิสาหกิจ	รวม	๔,๘๗๖,๔๑๑,๓๐๐ บาท คือ
(๑) แผนงานบริหารจัดการเศรษฐกิจมหภาค ให้เกิดความยั่งยืน		๔,๘๗๖,๔๑๑,๓๐๐ บาท
๘. สำนักงานบริหารหนี้สาธารณะ	รวม	๑๖๒,๔๘๐,๐๘๒,๖๐๐ บาท คือ
(๑) แผนงานบริหารจัดการเศรษฐกิจมหภาค ให้เกิดความยั่งยืน		๑๔๘,๐๒๙,๙๐๐ บาท
(๒) แผนงานบริหารจัดการหนี้ภาครัฐ		๑๖๒,๓๓๒,๐๕๒,๗๐๐ บาท
๙. สำนักงานเศรษฐกิจการคลัง	รวม	๑,๐๒๔,๒๐๑,๔๐๐ บาท คือ
(๑) แผนงานบริหารจัดการเศรษฐกิจมหภาค ให้เกิดความยั่งยืน		๑,๐๒๔,๒๐๑,๔๐๐ บาท

๑๐. สำนักงานความร่วมมือพัฒนาเศรษฐกิจกับ ประเทศเพื่อนบ้าน (องค์การมหาชน)	รวม	๔๗๕,๑๘๐,๑๐๐ บาท คือ
(๑) แผนงานส่งเสริมความสัมพันธ์ระหว่าง ประเทศและรักษาผลประโยชน์ของชาติ		๔๗๕,๑๘๐,๑๐๐ บาท

มาตรา ๘ งบประมาณรายจ่ายของกระทรวงการต่างประเทศ ให้ตั้งเป็นจำนวน
๘,๖๒๔,๐๐๖,๘๐๐ บาท จำแนกดังนี้

๑. สำนักงานปลัดกระทรวงการต่างประเทศ	รวม	๘,๖๒๔,๐๐๖,๘๐๐ บาท คือ
(๑) แผนงานรองรับการเข้าสู่ประชาคมอาเซียน		๗๘,๕๐๐,๐๐๐ บาท
(๒) แผนงานแก้ไขปัญหาและพัฒนา จังหวัดชายแดนภาคใต้		๓๕,๕๕๐,๐๐๐ บาท
(๓) แผนงานส่งเสริมความสัมพันธ์ระหว่าง ประเทศและรักษาผลประโยชน์ของชาติ		๘,๕๑๐,๐๕๖,๘๐๐ บาท

มาตรา ๙ งบประมาณรายจ่ายของกระทรวงการท่องเที่ยวและกีฬา ให้ตั้งเป็นจำนวน
๑๓,๘๐๗,๐๘๕,๕๐๐ บาท จำแนกดังนี้

๑. สำนักงานปลัดกระทรวงการท่องเที่ยวและกีฬา	รวม	๑,๒๗๒,๔๓๑,๕๐๐ บาท คือ
(๑) แผนงานรองรับการเข้าสู่ประชาคมอาเซียน		๑๗๓,๘๒๗,๕๐๐ บาท
(๒) แผนงานแก้ไขปัญหาและพัฒนา จังหวัดชายแดนภาคใต้		๒๖,๙๐๗,๒๐๐ บาท
(๓) แผนงานเพิ่มรายได้จากการท่องเที่ยว และบริการ		๔๑๔,๗๖๕,๖๐๐ บาท
(๔) แผนงานพัฒนาการท่องเที่ยวและบริการ		๔๖๐,๕๓๙,๕๐๐ บาท
(๕) แผนงานส่งเสริมและพัฒนาการกีฬา		๑๙๖,๓๙๑,๗๐๐ บาท

๒. กรมพลศึกษา	รวม	๕,๒๕๕,๐๘๑,๓๐๐ บาท	คือ
(๑) แผนงานแก้ไขปัญหาและพัฒนา จังหวัดชายแดนภาคใต้		๑๑,๗๐๐,๐๐๐ บาท	
(๒) แผนงานเพิ่มรายได้จากการท่องเที่ยว และบริการ		๗๓,๓๐๐,๐๐๐ บาท	
(๓) แผนงานส่งเสริมและพัฒนาการกีฬา		๕,๑๗๐,๐๘๑,๓๐๐ บาท	
๓. กรมการท่องเที่ยว	รวม	๔,๙๓๓,๑๙๗,๘๐๐ บาท	คือ
(๑) แผนงานรองรับการเข้าสู่ประชาคมอาเซียน		๖๐,๓๐๐,๐๐๐ บาท	
(๒) แผนงานเพิ่มรายได้จากการท่องเที่ยว และบริการ		๑,๑๓๑,๓๔๗,๐๐๐ บาท	
(๓) แผนงานพัฒนาการท่องเที่ยวและบริการ		๓,๗๔๑,๕๕๐,๘๐๐ บาท	
๔. สถาบันการพลศึกษา	รวม	๒,๓๔๖,๓๗๔,๘๐๐ บาท	คือ
(๑) แผนงานส่งเสริมและพัฒนาการกีฬา		๒,๓๔๓,๙๐๗,๔๐๐ บาท	
(๒) แผนงานขยายโอกาสและพัฒนา คุณภาพการศึกษา		๒,๔๖๗,๔๐๐ บาท	

มาตรา ๑๐ งบประมาณรายจ่ายของกระทรวงการพัฒนาสังคมและความมั่นคงของมนุษย์
และหน่วยงานในกำกับ ให้ตั้งเป็นจำนวน ๑๐,๓๒๔,๖๕๗,๘๐๐ บาท จำแนกดังนี้

๑. สำนักงานปลัดกระทรวงการพัฒนาสังคมและ ความมั่นคงของมนุษย์	รวม	๒,๗๒๔,๑๓๘,๒๐๐ บาท	คือ
(๑) แผนงานรองรับการเข้าสู่ประชาคมอาเซียน		๒๓,๙๓๙,๖๐๐ บาท	
(๒) แผนงานดูแลผู้สูงอายุ เด็ก สตรี คนพิการ และผู้ด้อยโอกาส		๑,๐๒๙,๙๓๐,๐๐๐ บาท	

(๓) แผนงานแก้ไขปัญหาและพัฒนา จังหวัดชายแดนภาคใต้		๒๓๓,๒๓๕,๒๐๐ บาท
(๔) แผนงานยกระดับคุณภาพแรงงาน การจัดการแรงงานต่างด้าว และป้องกันการค้ามนุษย์		๖๓,๘๙๒,๐๐๐ บาท
(๕) แผนงานเสริมสร้างความมั่นคงของชีวิต และสังคม		๑,๓๗๓,๑๔๑,๔๐๐ บาท
๒. กรมพัฒนาสังคมและสวัสดิการ	รวม	๖,๑๗๒,๑๕๘,๓๐๐ บาท คือ
(๑) แผนงานรองรับการเข้าสู่ประชาคมอาเซียน		๓๒,๗๒๔,๙๐๐ บาท
(๒) แผนงานดูแลผู้สูงอายุ เด็ก สตรี คนพิการ และผู้ด้อยโอกาส		๑,๑๓๓,๐๙๘,๔๐๐ บาท
(๓) แผนงานแก้ไขปัญหาและพัฒนา จังหวัดชายแดนภาคใต้		๔๑,๗๘๙,๗๐๐ บาท
(๔) แผนงานยกระดับคุณภาพแรงงาน การจัดการแรงงานต่างด้าว และป้องกันการค้ามนุษย์		๓๒๒,๙๐๔,๐๐๐ บาท
(๕) แผนงานป้องกันปราบปราม และบำบัดรักษาผู้ติดยาเสพติด		๓๑,๗๔๘,๑๐๐ บาท
(๖) แผนงานเสริมสร้างความมั่นคงของชีวิต และสังคม		๔,๖๒๙,๘๙๓,๒๐๐ บาท
๓. สำนักงานกิจการสตรีและสถาบันครอบครัว	รวม	๓๓๓,๕๒๘,๙๐๐ บาท คือ
(๑) แผนงานรองรับการเข้าสู่ประชาคมอาเซียน		๓,๖๒๕,๐๐๐ บาท
(๒) แผนงานดูแลผู้สูงอายุ เด็ก สตรี คนพิการ และผู้ด้อยโอกาส		๓๑,๐๐๐,๐๐๐ บาท

(๓) แผนงานเสริมสร้างความมั่นคงของชีวิต และสังคม		๒๙๘,๙๐๓,๙๐๐ บาท
๔. สำนักงานส่งเสริมและพัฒนาคุณภาพชีวิต คนพิการแห่งชาติ	รวม	๓๐๑,๓๔๓,๔๐๐ บาท คือ
(๑) แผนงานรองรับการเข้าสู่ประชาคมอาเซียน		๑๔,๘๑๔,๙๐๐ บาท
(๒) แผนงานดูแลผู้สูงอายุ เด็ก สตรี คนพิการ และผู้ด้อยโอกาส		๑๑๑,๙๒๖,๙๐๐ บาท
(๓) แผนงานเสริมสร้างความมั่นคงของชีวิต และสังคม		๑๗๕,๖๐๑,๖๐๐ บาท
๕. สำนักงานส่งเสริมสวัสดิภาพและพิทักษ์เด็ก เยาวชน ผู้ด้อยโอกาส และผู้สูงอายุ	รวม	๖๕๘,๐๖๓,๑๐๐ บาท คือ
(๑) แผนงานรองรับการเข้าสู่ประชาคมอาเซียน		๑๐,๐๙๖,๑๐๐ บาท
(๒) แผนงานดูแลผู้สูงอายุ เด็ก สตรี คนพิการ และผู้ด้อยโอกาส		๕๑,๙๓๘,๕๐๐ บาท
(๓) แผนงานแก้ไขปัญหาและพัฒนา จังหวัดชายแดนภาคใต้		๖,๕๖๓,๑๐๐ บาท
(๔) แผนงานป้องกันปราบปรามการทุจริต และประพฤติมิชอบในภาครัฐ		๑๐,๐๓๒,๕๐๐ บาท
(๕) แผนงานเสริมสร้างความมั่นคงของชีวิต และสังคม		๕๗๙,๕๓๒,๙๐๐ บาท
๖. สถาบันพัฒนาองค์กรชุมชน (องค์การมหาชน)	รวม	๑๓๕,๔๒๕,๙๐๐ บาท คือ
(๑) แผนงานดูแลผู้สูงอายุ เด็ก สตรี คนพิการ และผู้ด้อยโอกาส		๖๑,๐๖๓,๙๐๐ บาท

(๒) แผนงานเสริมสร้างความมั่นคงของชีวิต
และสังคม

๗๔,๓๖๒,๐๐๐ บาท

มาตรา ๑๑ งบประมาณรายจ่ายของกระทรวงเกษตรและสหกรณ์และหน่วยงานในกำกับ
ให้ตั้งเป็นจำนวน ๗๖,๘๕๐,๙๑๐,๒๐๐ บาท จำแนกดังนี้

๑. สำนักงานปลัดกระทรวงเกษตรและสหกรณ์	รวม	๑,๗๑๕,๔๕๙,๖๐๐ บาท คือ
(๑) แผนงานแก้ไขปัญหาและพัฒนา จังหวัดชายแดนภาคใต้		๓๐,๓๗๘,๐๐๐ บาท
(๒) แผนงานส่งเสริมประสิทธิภาพการผลิต และสร้างมูลค่าภาคการเกษตร		๑,๖๘๕,๐๘๑,๖๐๐ บาท
๒. กรมการข้าว	รวม	๑,๗๘๑,๑๕๗,๘๐๐ บาท คือ
(๑) แผนงานรองรับการเข้าสู่ประชาคมอาเซียน		๑๕๓,๒๖๘,๒๐๐ บาท
(๒) แผนงานส่งเสริมสินค้าด้านการเกษตร และอุตสาหกรรมอาหาร		๑๙๖,๖๗๐,๒๐๐ บาท
(๓) แผนงานแก้ไขปัญหาและพัฒนา จังหวัดชายแดนภาคใต้		๑๗,๙๑๕,๐๐๐ บาท
(๔) แผนงานเชื่อมโยงระบบคมนาคม และเทคโนโลยีสารสนเทศ		๑๐,๓๓๒,๐๐๐ บาท
(๕) แผนงานส่งเสริมประสิทธิภาพการผลิต และสร้างมูลค่าภาคการเกษตร		๑,๔๐๒,๙๗๒,๔๐๐ บาท
๓. กรมชลประทาน	รวม	๔๐,๐๙๔,๖๑๒,๑๐๐ บาท คือ
(๑) แผนงานส่งเสริมสินค้าด้านการเกษตร และอุตสาหกรรมอาหาร		๑๑๙,๔๙๐,๐๐๐ บาท

(๒) แผนงานส่งเสริมการบริหารจัดการน้ำ อย่างบูรณาการ		๓๙,๙๗๕,๑๒๒,๑๐๐ บาท
๔. กรมตรวจบัญชีสหกรณ์	รวม	๑,๑๗๓,๑๗๗,๖๐๐ บาท คือ
(๑) แผนงานแก้ไขปัญหาและพัฒนา จังหวัดชายแดนภาคใต้		๑๒,๗๑๑,๐๐๐ บาท
(๒) แผนงานส่งเสริมประสิทธิภาพการผลิต และสร้างมูลค่าภาคการเกษตร		๑,๑๖๐,๔๖๖,๖๐๐ บาท
๕. กรมประมง	รวม	๓,๖๕๓,๓๐๗,๗๐๐ บาท คือ
(๑) แผนงานรองรับการเข้าสู่ประชาคมอาเซียน		๑๓๐,๐๐๘,๓๐๐ บาท
(๒) แผนงานส่งเสริมสินค้าด้านการเกษตร และอุตสาหกรรมอาหาร		๑,๒๖๖,๑๘๕,๕๐๐ บาท
(๓) แผนงานแก้ไขปัญหาและพัฒนา จังหวัดชายแดนภาคใต้		๒๗,๙๘๘,๐๐๐ บาท
(๔) แผนงานเชื่อมโยงระบบคมนาคม และเทคโนโลยีสารสนเทศ		๘๔,๔๔๕,๐๐๐ บาท
(๕) แผนงานส่งเสริมประสิทธิภาพการผลิต และสร้างมูลค่าภาคการเกษตร		๑,๐๓๐,๒๕๒,๓๐๐ บาท
(๖) แผนงานอนุรักษ์และจัดการ ทรัพยากรธรรมชาติ		๑,๑๑๔,๔๒๘,๖๐๐ บาท
๖. กรมปศุสัตว์	รวม	๕,๓๓๑,๑๔๐,๑๐๐ บาท คือ
(๑) แผนงานรองรับการเข้าสู่ประชาคมอาเซียน		๑๐๓,๑๐๐,๖๐๐ บาท
(๒) แผนงานส่งเสริมสินค้าด้านการเกษตร และอุตสาหกรรมอาหาร		๑,๓๓๒,๐๖๘,๒๐๐ บาท

(๓) แผนงานแก้ไขปัญหาและพัฒนา จังหวัดชายแดนภาคใต้		๘๔,๑๖๔,๙๐๐ บาท
(๔) แผนงานเชื่อมโยงระบบคมนาคม และเทคโนโลยีสารสนเทศ		๓๗,๕๘๙,๐๐๐ บาท
(๕) แผนงานส่งเสริมประสิทธิภาพการผลิต และสร้างมูลค่าภาคการเกษตร		๓,๗๗๔,๒๑๗,๔๐๐ บาท
๗. กรมฝนหลวงและการบินเกษตร	รวม	๑,๔๙๖,๔๙๒,๙๐๐ บาท คือ
(๑) แผนงานส่งเสริมการบริหารจัดการน้ำ อย่างบูรณาการ		๑,๔๙๖,๔๙๒,๙๐๐ บาท
๘. กรมพัฒนาที่ดิน	รวม	๕,๑๙๒,๖๘๕,๒๐๐ บาท คือ
(๑) แผนงานรองรับการเข้าสู่ประชาคมอาเซียน		๔๙,๐๑๓,๔๐๐ บาท
(๒) แผนงานส่งเสริมสินค้าด้านการเกษตร และอุตสาหกรรมอาหาร		๙๙,๒๐๑,๖๐๐ บาท
(๓) แผนงานแก้ไขปัญหาและพัฒนา จังหวัดชายแดนภาคใต้		๑๑๑,๑๕๕,๐๐๐ บาท
(๔) แผนงานเชื่อมโยงระบบคมนาคม และเทคโนโลยีสารสนเทศ		๒๐๓,๑๓๐,๐๐๐ บาท
(๕) แผนงานส่งเสริมประสิทธิภาพการผลิต และสร้างมูลค่าภาคการเกษตร		๒,๘๑๓,๒๑๙,๙๐๐ บาท
(๖) แผนงานส่งเสริมการบริหารจัดการน้ำ อย่างบูรณาการ		๑,๙๑๖,๙๖๕,๓๐๐ บาท

๙. กรมวิชาการเกษตร	รวม	๔,๐๕๔,๑๘๙,๘๐๐ บาท คือ
(๑) แผนงานรองรับการเข้าสู่ประชาคมอาเซียน		๖๓,๖๕๐,๐๐๐ บาท
(๒) แผนงานส่งเสริมสินค้าด้านการเกษตร และอุตสาหกรรมอาหาร		๑,๓๖๕,๙๙๑,๕๐๐ บาท
(๓) แผนงานแก้ไขปัญหาและพัฒนา จังหวัดชายแดนภาคใต้		๓๓,๔๕๕,๑๐๐ บาท
(๔) แผนงานเชื่อมโยงระบบคมนาคม และเทคโนโลยีสารสนเทศ		๒๔,๒๐๐,๐๐๐ บาท
(๕) แผนงานส่งเสริมประสิทธิภาพการผลิต และสร้างมูลค่าภาคการเกษตร		๒,๕๕๖,๙๐๔,๓๐๐ บาท
๑๐. กรมส่งเสริมการเกษตร	รวม	๕,๔๓๔,๙๘๕,๗๐๐ บาท คือ
(๑) แผนงานรองรับการเข้าสู่ประชาคมอาเซียน		๔๖,๕๑๔,๕๐๐ บาท
(๒) แผนงานส่งเสริมสินค้าด้านการเกษตร และอุตสาหกรรมอาหาร		๙๓๘,๕๔๘,๘๐๐ บาท
(๓) แผนงานแก้ไขปัญหาและพัฒนา จังหวัดชายแดนภาคใต้		๓๙,๘๑๑,๒๐๐ บาท
(๔) แผนงานเชื่อมโยงระบบคมนาคม และเทคโนโลยีสารสนเทศ		๑๙,๑๑๔,๒๐๐ บาท
(๕) แผนงานส่งเสริมประสิทธิภาพการผลิต และสร้างมูลค่าภาคการเกษตร		๔,๒๓๖,๙๙๗,๑๐๐ บาท
(๖) แผนงานเสริมสร้างเสถียรภาพ ราคาสินค้าเกษตร		๑๕๔,๐๒๐,๐๐๐ บาท

๑๑. กรมส่งเสริมสหกรณ์	รวม	๓,๑๑๑,๗๗๔,๙๐๐ บาท คือ
(๑) แผนงานรองรับการเข้าสู่ประชาคมอาเซียน		๑๐๒,๑๑๘,๘๐๐ บาท
(๒) แผนงานส่งเสริมสินค้าด้านการเกษตร และอุตสาหกรรมอาหาร		๓๑,๔๗๙,๘๐๐ บาท
(๓) แผนงานแก้ไขปัญหาและพัฒนา จังหวัดชายแดนภาคใต้		๔๑,๑๖๙,๓๐๐ บาท
(๔) แผนงานเชื่อมโยงระบบคมนาคม และเทคโนโลยีสารสนเทศ		๕,๑๐๔,๗๐๐ บาท
(๕) แผนงานส่งเสริมประสิทธิภาพการผลิต และสร้างมูลค่าภาคการเกษตร		๒,๙๓๑,๙๐๒,๓๐๐ บาท
๑๒. กรมหม่อนไหม	รวม	๕๓๓,๒๙๖,๒๐๐ บาท คือ
(๑) แผนงานรองรับการเข้าสู่ประชาคมอาเซียน		๒๑,๕๓๓,๓๐๐ บาท
(๒) แผนงานเชื่อมโยงระบบคมนาคม และเทคโนโลยีสารสนเทศ		๘,๒๙๗,๓๐๐ บาท
(๓) แผนงานส่งเสริมประสิทธิภาพการผลิต และสร้างมูลค่าภาคการเกษตร		๕๐๓,๔๖๕,๖๐๐ บาท
๑๓. สำนักงานการปฏิรูปที่ดินเพื่อเกษตรกรรม	รวม	๑,๗๑๓,๖๖๕,๙๐๐ บาท คือ
(๑) แผนงานพัฒนาศิลปหัตถกรรม และผลิตภัณฑ์ชุมชน		๑๐๐,๒๒๓,๒๐๐ บาท
(๒) แผนงานส่งเสริมประสิทธิภาพการผลิต และสร้างมูลค่าภาคการเกษตร		๑,๕๗๗,๓๐๓,๔๐๐ บาท
(๓) แผนงานส่งเสริมการบริหารจัดการน้ำ อย่างบูรณาการ		๓๖,๑๓๙,๓๐๐ บาท

๑๔. สำนักงานมาตรฐานสินค้าเกษตร			
และอาหารแห่งชาติ	รวม	๒๙๑,๙๔๑,๔๐๐ บาท	คือ
(๑) แผนงานรองรับการเข้าสู่ประชาคมอาเซียน		๔๐,๗๔๓,๑๐๐ บาท	
(๒) แผนงานส่งเสริมสินค้าด้านการเกษตร และอุตสาหกรรมอาหาร		๔๗,๐๐๙,๒๐๐ บาท	
(๓) แผนงานเชื่อมโยงระบบคมนาคม และเทคโนโลยีสารสนเทศ		๑๓,๘๗๗,๑๐๐ บาท	
(๔) แผนงานส่งเสริมประสิทธิภาพการผลิต และสร้างมูลค่าภาคการเกษตร		๑๙๐,๓๑๒,๐๐๐ บาท	
๑๕. สำนักงานเศรษฐกิจการเกษตร	รวม	๕๗๕,๑๘๘,๕๐๐ บาท	คือ
(๑) แผนงานรองรับการเข้าสู่ประชาคมอาเซียน		๗,๑๕๒,๓๐๐ บาท	
(๒) แผนงานเชื่อมโยงระบบคมนาคม และเทคโนโลยีสารสนเทศ		๑๕,๗๗๖,๘๐๐ บาท	
(๓) แผนงานส่งเสริมประสิทธิภาพการผลิต และสร้างมูลค่าภาคการเกษตร		๕๕๒,๒๕๙,๔๐๐ บาท	
๑๖. สถาบันวิจัยและพัฒนาพื้นที่สูง (องค์การมหาชน)	รวม	๕๐๒,๙๙๙,๖๐๐ บาท	คือ
(๑) แผนงานส่งเสริมสินค้าด้านการเกษตร และอุตสาหกรรมอาหาร		๓๐๙,๑๐๐,๐๐๐ บาท	
(๒) แผนงานส่งเสริมประสิทธิภาพการผลิต และสร้างมูลค่าภาคการเกษตร		๑๙๓,๘๙๙,๖๐๐ บาท	

๑๗. สำนักงานพิพิธภัณฑสถานแห่งชาติเฉลิมพระเกียรติ พระบาทสมเด็จพระเจ้าอยู่หัว (องค์การมหาชน) รวม	๑๙๔,๘๓๕,๒๐๐ บาท	คือ
(๑) แผนงานส่งเสริมประสิทธิภาพการผลิต และสร้างมูลค่าภาคการเกษตร	๑๙๔,๘๓๕,๒๐๐ บาท	

มาตรา ๑๒ งบประมาณรายจ่ายของกระทรวงคมนาคม ให้ตั้งเป็นจำนวน
๑๐๐,๕๗๗,๓๖๐,๑๐๐ บาท จำแนกดังนี้

๑. สำนักงานปลัดกระทรวงคมนาคม	รวม	๔๕๒,๗๗๒,๗๐๐ บาท	คือ
(๑) แผนงานเชื่อมโยงระบบคมนาคม และเทคโนโลยีสารสนเทศ		๔๖,๔๒๖,๐๐๐ บาท	
(๒) แผนงานพัฒนาโครงสร้างพื้นฐาน		๔๐๖,๓๔๖,๗๐๐ บาท	
๒. กรมเจ้าท่า	รวม	๔,๒๓๒,๖๖๗,๙๐๐ บาท	คือ
(๑) แผนงานพัฒนาโครงสร้างพื้นฐาน		๔,๑๕๗,๗๘๘,๔๐๐ บาท	
(๒) แผนงานส่งเสริมการบริหารจัดการน้ำ อย่างบูรณาการ		๗๔,๘๗๙,๕๐๐ บาท	
๓. กรมการขนส่งทางบก	รวม	๒,๖๗๔,๔๗๘,๙๐๐ บาท	คือ
(๑) แผนงานรองรับการเข้าสู่ประชาคมอาเซียน		๓๑,๒๔๕,๐๐๐ บาท	
(๒) แผนงานพัฒนาโครงสร้างพื้นฐาน		๒,๖๔๓,๒๓๓,๙๐๐ บาท	
๔. กรมการขนส่งทางเรือ	รวม	๑,๗๐๙,๙๙๒,๙๐๐ บาท	คือ
(๑) แผนงานเชื่อมโยงระบบคมนาคมและ เทคโนโลยีสารสนเทศ		๙๘,๐๐๐,๐๐๐ บาท	
(๒) แผนงานพัฒนาโครงสร้างพื้นฐาน		๑,๖๑๑,๙๙๒,๙๐๐ บาท	

๕. กรมทางหลวง	รวม	๕๒,๗๕๙,๑๕๔,๐๐๐ บาท	คือ
(๑) แผนงานเชื่อมโยงระบบคมนาคม และเทคโนโลยีสารสนเทศ		๖,๔๕๐,๑๘๐,๓๐๐ บาท	
(๒) แผนงานพัฒนาโครงสร้างพื้นฐาน		๔๖,๓๐๘,๙๗๓,๗๐๐ บาท	
๖. กรมทางหลวงชนบท	รวม	๓๘,๐๔๕,๑๑๓,๖๐๐ บาท	คือ
(๑) แผนงานพัฒนาโครงสร้างพื้นฐาน		๓๘,๐๔๕,๑๑๓,๖๐๐ บาท	
๗. สำนักงานนโยบายและแผนการขนส่ง และจราจร	รวม	๗๐๓,๑๘๐,๑๐๐ บาท	คือ
(๑) แผนงานเชื่อมโยงระบบคมนาคม และเทคโนโลยีสารสนเทศ		๔,๙๕๖,๐๐๐ บาท	
(๒) แผนงานพัฒนาโครงสร้างพื้นฐาน		๖๙๘,๒๒๔,๑๐๐ บาท	

มาตรา ๑๓ งบประมาณรายจ่ายของกระทรวงทรัพยากรธรรมชาติและสิ่งแวดล้อม
และหน่วยงานในกำกับ ให้ตั้งเป็นจำนวน ๓๑,๔๘๗,๒๑๘,๒๐๐ บาท จำแนกดังนี้

๑. สำนักงานปลัดกระทรวงทรัพยากรธรรมชาติและ สิ่งแวดล้อม	รวม	๑,๓๙๘,๓๖๕,๓๐๐ บาท	คือ
(๑) แผนงานรองรับการเข้าสู่ประชาคมอาเซียน		๑๑,๖๐๐,๐๐๐ บาท	
(๒) แผนงานป้องกันและลดผลกระทบจาก การเปลี่ยนแปลงสภาวะภูมิอากาศ		๑๖๐,๑๔๗,๔๐๐ บาท	
(๓) แผนงานจัดการสิ่งแวดล้อม		๑,๒๒๖,๖๑๗,๙๐๐ บาท	

๒. กรมควบคุมมลพิษ	รวม	๔๙๐,๖๘๘,๗๐๐ บาท คือ
(๑) แผนงานรองรับการเข้าสู่ประชาคมอาเซียน		๗,๐๐๐,๐๐๐ บาท
(๒) แผนงานจัดการสิ่งแวดล้อม		๔๘๓,๖๘๘,๗๐๐ บาท
๓. กรมทรัพยากรทางทะเลและชายฝั่ง	รวม	๑,๒๐๙,๑๙๙,๔๐๐ บาท คือ
(๑) แผนงานรองรับการเข้าสู่ประชาคมอาเซียน		๗,๖๐๐,๐๐๐ บาท
(๒) แผนงานป้องกันและลดผลกระทบจากการเปลี่ยนแปลงสภาวะภูมิอากาศ		๙๕,๐๐๐,๐๐๐ บาท
(๓) แผนงานอนุรักษ์และจัดการทรัพยากรธรรมชาติ		๑,๑๐๖,๕๙๙,๔๐๐ บาท
๔. กรมทรัพยากรธรณี	รวม	๖๖๑,๕๖๐,๕๐๐ บาท คือ
(๑) แผนงานอนุรักษ์และจัดการทรัพยากรธรรมชาติ		๕๑๐,๙๑๓,๙๐๐ บาท
(๒) แผนงานจัดการภัยพิบัติ		๑๕๐,๕๔๖,๖๐๐ บาท
๕. กรมทรัพยากรน้ำ	รวม	๙,๐๙๐,๙๑๓,๐๐๐ บาท คือ
(๑) แผนงานส่งเสริมการบริหารจัดการน้ำอย่างบูรณาการ		๙,๐๙๐,๙๑๓,๐๐๐ บาท
๖. กรมทรัพยากรน้ำบาดาล	รวม	๒,๐๑๓,๙๕๓,๗๐๐ บาท คือ
(๑) แผนงานส่งเสริมการบริหารจัดการน้ำอย่างบูรณาการ		๒,๐๑๓,๙๕๓,๗๐๐ บาท
๗. กรมป่าไม้	รวม	๔,๐๒๕,๔๖๘,๕๐๐ บาท คือ
(๑) แผนงานรองรับการเข้าสู่ประชาคมอาเซียน		๑๙,๓๐๑,๐๐๐ บาท

(๒) แผนงานป้องกันและลดผลกระทบจาก การเปลี่ยนแปลงสภาวะภูมิอากาศ		๑๒๐,๐๐๒,๗๐๐ บาท	
(๓) แผนงานอนุรักษ์และจัดการทรัพยากรธรรมชาติ		๓,๘๘๖,๑๖๔,๘๐๐ บาท	
๘. กรมส่งเสริมคุณภาพสิ่งแวดล้อม	รวม	๖๐๑,๘๕๐,๕๐๐ บาท	คือ
(๑) แผนงานรองรับการเข้าสู่ประชาคมอาเซียน		๒๓,๙๕๐,๐๐๐ บาท	
(๒) แผนงานจัดการสิ่งแวดล้อม		๕๗๗,๙๐๐,๕๐๐ บาท	
๙. กรมอุทยานแห่งชาติ สัตว์ป่า และพันธุ์พืช	รวม	๑๐,๒๗๓,๑๖๖,๒๐๐ บาท	คือ
(๑) แผนงานรองรับการเข้าสู่ประชาคมอาเซียน		๑๑๙,๓๑๕,๑๐๐ บาท	
(๒) แผนงานป้องกันและลดผลกระทบจาก การเปลี่ยนแปลงสภาวะภูมิอากาศ		๔๐,๖๙๐,๐๐๐ บาท	
(๓) แผนงานอนุรักษ์และจัดการทรัพยากรธรรมชาติ		๑๐,๑๐๒,๔๑๘,๔๐๐ บาท	
(๔) แผนงานจัดการภัยพิบัติ		๑๐,๗๕๖,๗๐๐ บาท	
๑๐. สำนักงานนโยบายและแผนทรัพยากรธรรมชาติและสิ่งแวดล้อม	รวม	๑,๔๔๕,๖๕๒,๔๐๐ บาท	คือ
(๑) แผนงานอนุรักษ์และจัดการทรัพยากรธรรมชาติ		๑๐๘,๖๔๗,๔๐๐ บาท	
(๒) แผนงานจัดการสิ่งแวดล้อม		๑,๓๓๗,๐๐๕,๐๐๐ บาท	
๑๑. สำนักงานพัฒนาเศรษฐกิจจากฐานชีวภาพ (องค์การมหาชน)	รวม	๑๕๒,๕๑๒,๐๐๐ บาท	คือ
(๑) แผนงานรองรับการเข้าสู่ประชาคมอาเซียน		๒๑,๕๐๐,๐๐๐ บาท	
(๒) แผนงานอนุรักษ์และจัดการทรัพยากรธรรมชาติ		๑๓๑,๐๑๒,๐๐๐ บาท	

๑๒. องค์การบริหารจัดการก๊าซเรือนกระจก (องค์การมหาชน)	รวม	๑๒๓,๙๘๘,๐๐๐ บาท คือ
(๑) แผนงานรองรับการเข้าสู่ประชาคมอาเซียน		๑๐,๐๐๐,๐๐๐ บาท
(๒) แผนงานป้องกันและลดผลกระทบจาก การเปลี่ยนแปลงสภาวะภูมิอากาศ		๑๑๓,๙๘๘,๐๐๐ บาท

มาตรา ๑๔ งบประมาณรายจ่ายของกระทรวงเทคโนโลยีสารสนเทศและการสื่อสาร
และหน่วยงานในกำกับ ให้ตั้งเป็นจำนวน ๙,๔๕๗,๕๐๙,๙๐๐ บาท จำแนกดังนี้

๑. สำนักงานปลัดกระทรวงเทคโนโลยีสารสนเทศ และการสื่อสาร	รวม	๕,๑๓๒,๕๙๗,๗๐๐ บาท คือ
(๑) แผนงานรองรับการเข้าสู่ประชาคมอาเซียน		๑๖,๕๘๔,๖๐๐ บาท
(๒) แผนงานเชื่อมโยงระบบคมนาคม และเทคโนโลยีสารสนเทศ		๖๑,๗๐๘,๒๐๐ บาท
(๓) แผนงานพัฒนาเทคโนโลยีสารสนเทศ และการสื่อสาร		๔,๘๘๕,๒๑๖,๓๐๐ บาท
(๔) แผนงานจัดการภัยพิบัติ		๑๖๙,๐๘๘,๖๐๐ บาท
๒. กรมอุตุนิยมวิทยา	รวม	๙๘๕,๒๒๕,๕๐๐ บาท คือ
(๑) แผนงานจัดการภัยพิบัติ		๙๘๕,๒๒๕,๕๐๐ บาท
๓. สำนักงานสถิติแห่งชาติ	รวม	๘๙๗,๖๙๙,๕๐๐ บาท คือ
(๑) แผนงานพัฒนาเทคโนโลยีสารสนเทศ และการสื่อสาร		๘๙๗,๖๙๙,๕๐๐ บาท

๔. สำนักงานส่งเสริมอุตสาหกรรมซอฟต์แวร์แห่งชาติ (องค์การมหาชน)	รวม	๓๐๘,๒๑๘,๖๐๐ บาท คือ
(๑) แผนงานรองรับการเข้าสู่ประชาคมอาเซียน		๑๓๗,๐๐๐,๐๐๐ บาท
(๒) แผนงานพัฒนาเทคโนโลยีสารสนเทศ และการสื่อสาร		๑๗๑,๒๑๘,๖๐๐ บาท
๕. สำนักงานพัฒนาธุรกรรมทางอิเล็กทรอนิกส์ (องค์การมหาชน)	รวม	๔๑๗,๔๓๖,๕๐๐ บาท คือ
(๑) แผนงานรองรับการเข้าสู่ประชาคมอาเซียน		๖๔,๘๗๖,๕๐๐ บาท
(๒) แผนงานพัฒนาเทคโนโลยีสารสนเทศ และการสื่อสาร		๓๕๒,๕๖๐,๐๐๐ บาท
๖. สำนักงานรัฐบาลอิเล็กทรอนิกส์ (องค์การมหาชน)	รวม	๑,๗๑๖,๒๓๒,๒๐๐ บาท คือ
(๑) แผนงานพัฒนาเทคโนโลยีสารสนเทศ และการสื่อสาร		๑,๗๑๖,๒๓๒,๒๐๐ บาท

มาตรา ๑๕ งบประมาณรายจ่ายของกระทรวงพลังงานและหน่วยงานในกำกับ
ให้ตั้งเป็นจำนวน ๒,๐๕๘,๖๓๔,๓๐๐ บาท จำแนกดังนี้

๑. สำนักงานปลัดกระทรวงพลังงาน	รวม	๔๙๕,๙๔๔,๗๐๐ บาท คือ
(๑) แผนงานพัฒนาและเพิ่มประสิทธิภาพ การใช้พลังงาน		๒๑๑,๒๖๖,๙๐๐ บาท
(๒) แผนงานป้องกันและลดผลกระทบจาก การเปลี่ยนแปลงสภาวะภูมิอากาศ		๒๘๔,๖๗๗,๘๐๐ บาท

๒. กรมเชื้อเพลิงธรรมชาติ	รวม	๒๐๕,๖๙๔,๕๐๐ บาท คือ
(๑) แผนงานพัฒนาและเพิ่มประสิทธิภาพ การใช้พลังงาน		๒๐๕,๖๙๔,๕๐๐ บาท
๓. กรมธุรกิจพลังงาน	รวม	๓๒๖,๙๒๙,๔๐๐ บาท คือ
(๑) แผนงานพัฒนาและเพิ่มประสิทธิภาพ การใช้พลังงาน		๓๒๖,๙๒๙,๔๐๐ บาท
๔. กรมพัฒนาพลังงานทดแทน และอนุรักษ์พลังงาน	รวม	๙๐๙,๘๘๕,๘๐๐ บาท คือ
(๑) แผนงานพัฒนาและเพิ่มประสิทธิภาพ การใช้พลังงาน		๗๒๒,๗๘๕,๔๐๐ บาท
(๒) แผนงานป้องกันและลดผลกระทบจาก การเปลี่ยนแปลงสภาวะภูมิอากาศ		๑๘๗,๑๐๐,๔๐๐ บาท
๕. สำนักงานนโยบายและแผนพลังงาน	รวม	๙๘,๐๔๒,๒๐๐ บาท คือ
(๑) แผนงานพัฒนาและเพิ่มประสิทธิภาพ การใช้พลังงาน		๙๘,๐๔๒,๒๐๐ บาท
๖. สถาบันบริหารกองทุนพลังงาน (องค์การมหาชน)	รวม	๒๒,๑๓๗,๗๐๐ บาท คือ
(๑) แผนงานพัฒนาและเพิ่มประสิทธิภาพ การใช้พลังงาน		๒๒,๑๓๗,๗๐๐ บาท

มาตรา ๑๖ งบประมาณรายจ่ายของกระทรวงพาณิชย์และหน่วยงานในกำกับ
ให้ตั้งเป็นจำนวน ๙,๑๗๑,๖๑๘,๓๐๐ บาท จำแนกดังนี้

๑. สำนักงานปลัดกระทรวงพาณิชย์	รวม	๓,๑๓๖,๙๓๕,๓๐๐ บาท คือ
(๑) แผนงานรองรับการเข้าสู่ประชาคมอาเซียน		๙๐,๐๐๐,๐๐๐ บาท

(๓๒)

(๒) แผนงานส่งเสริมสินค้าด้านการเกษตร และอุตสาหกรรมอาหาร		๓๓,๔๐๐,๐๐๐ บาท	
(๓) แผนงานแก้ไขปัญหาและพัฒนา จังหวัดชายแดนภาคใต้		๑๖,๕๐๐,๐๐๐ บาท	
(๔) แผนงานเพิ่มประสิทธิภาพภาคการตลาด การค้า และการลงทุน		๒,๙๙๗,๐๓๕,๓๐๐ บาท	
๒. กรมการค้าต่างประเทศ	รวม	๔๘๓,๐๗๘,๒๐๐ บาท	คือ
(๑) แผนงานรองรับการเข้าสู่ประชาคมอาเซียน		๓๑,๕๖๗,๐๐๐ บาท	
(๒) แผนงานเสริมสร้างเสถียรภาพ ราคาสินค้าเกษตร		๓๕,๖๐๐,๐๐๐ บาท	
(๓) แผนงานเพิ่มประสิทธิภาพภาคการตลาด การค้า และการลงทุน		๔๑๕,๙๑๑,๒๐๐ บาท	
๓. กรมการค้าภายใน	รวม	๑,๒๔๑,๙๕๐,๒๐๐ บาท	คือ
(๑) แผนงานส่งเสริมประสิทธิภาพการผลิต และสร้างมูลค่าภาคการเกษตร		๕๑๖,๓๑๒,๘๐๐ บาท	
(๒) แผนงานเสริมสร้างเสถียรภาพ ราคาสินค้าเกษตร		๒๐๔,๒๕๗,๒๐๐ บาท	
(๓) แผนงานเพิ่มประสิทธิภาพภาคการตลาด การค้า และการลงทุน		๕๒๑,๓๘๐,๒๐๐ บาท	
๔. กรมเจรจาการค้าระหว่างประเทศ	รวม	๓๘๕,๖๕๐,๐๐๐ บาท	คือ
(๑) แผนงานรองรับการเข้าสู่ประชาคมอาเซียน		๘๑,๔๘๕,๑๐๐ บาท	
(๒) แผนงานเพิ่มประสิทธิภาพภาคการตลาด การค้า และการลงทุน		๓๐๔,๑๖๔,๙๐๐ บาท	

๕. กรมทรัพย์สินทางปัญญา	รวม	๓๐๘,๖๒๙,๕๐๐ บาท คือ
(๑) แผนงานรองรับการเข้าสู่ประชาคมอาเซียน		๒๒,๐๐๐,๐๐๐ บาท
(๒) แผนงานเพิ่มประสิทธิภาพภาคการตลาด การค้า และการลงทุน		๒๘๖,๖๒๙,๕๐๐ บาท
๖. กรมพัฒนาธุรกิจการค้า	รวม	๕๖๓,๘๕๑,๔๐๐ บาท คือ
(๑) แผนงานรองรับการเข้าสู่ประชาคมอาเซียน		๑๗,๐๒๕,๐๐๐ บาท
(๒) แผนงานเพิ่มประสิทธิภาพภาคการตลาด การค้า และการลงทุน		๕๔๖,๘๒๖,๔๐๐ บาท
๗. กรมส่งเสริมการค้าระหว่างประเทศ	รวม	๒,๕๗๗,๘๘๐,๙๐๐ บาท คือ
(๑) แผนงานรองรับการเข้าสู่ประชาคมอาเซียน		๙๙,๓๐๐,๐๐๐ บาท
(๒) แผนงานพัฒนาศิลปหัตถกรรม และผลิตภัณฑ์ชุมชน		๒๐,๐๐๐,๐๐๐ บาท
(๓) แผนงานส่งเสริมสินค้าด้านการเกษตร และอุตสาหกรรมอาหาร		๑๘๔,๖๐๐,๐๐๐ บาท
(๔) แผนงานเพิ่มประสิทธิภาพภาคการตลาด การค้า และการลงทุน		๒,๒๗๓,๙๘๐,๙๐๐ บาท
๘. ศูนย์ส่งเสริมศิลปาชีพระหว่างประเทศ (องค์การมหาชน)	รวม	๓๕๑,๙๐๖,๓๐๐ บาท คือ
(๑) แผนงานพัฒนาศิลปหัตถกรรม และผลิตภัณฑ์ชุมชน		๓๕๑,๙๐๖,๓๐๐ บาท

๙. สถาบันวิจัยและพัฒนาอัญมณี และเครื่องประดับแห่งชาติ (องค์การมหาชน)	รวม	๑๒๑,๗๔๖,๕๐๐ บาท คือ
(๑) แผนงานรองรับการเข้าสู่ประชาคมอาเซียน		๒๐,๕๐๐,๐๐๐ บาท
(๒) แผนงานเพิ่มประสิทธิภาพภาคการตลาด การค้า และการลงทุน		๑๐๑,๒๔๖,๕๐๐ บาท

มาตรา ๑๗ งบประมาณรายจ่ายของกระทรวงมหาดไทยและหน่วยงานในกำกับ
ให้ตั้งเป็นจำนวน ๓๓๓,๑๔๕,๑๕๐,๑๐๐ บาท จำแนกดังนี้

๑. สำนักงานปลัดกระทรวงมหาดไทย	รวม	๘,๗๖๙,๐๙๒,๙๐๐ บาท คือ
(๑) แผนงานรองรับการเข้าสู่ประชาคมอาเซียน		๖๔๔,๖๗๗,๑๐๐ บาท
(๒) แผนงานเทิดทูน พิทักษ์ และรักษา สถาบันพระมหากษัตริย์		๗๑,๔๖๖,๐๐๐ บาท
(๓) แผนงานสร้างความปรองดองสมานฉันท์ และฟื้นฟูประชาธิปไตย		๓๕,๑๐๐,๐๐๐ บาท
(๔) แผนงานป้องกัน ปราบปราม และบำบัดรักษาผู้ติดยาเสพติด		๔๖,๙๐๐,๒๐๐ บาท
(๕) แผนงานพัฒนาประสิทธิภาพ การบริหารราชการแผ่นดิน		๗,๙๗๐,๙๕๙,๖๐๐ บาท
๒. กรมการปกครอง	รวม	๓๖,๑๗๗,๒๘๖,๖๐๐ บาท คือ
(๑) แผนงานรองรับการเข้าสู่ประชาคมอาเซียน		๑๑๐,๓๑๑,๐๐๐ บาท
(๒) แผนงานแก้ไขปัญหาและพัฒนา จังหวัดชายแดนภาคใต้		๒,๖๖๔,๕๐๕,๖๐๐ บาท
(๓) แผนงานสร้างความปรองดองสมานฉันท์ และฟื้นฟูประชาธิปไตย		๒๖๑,๒๗๒,๗๐๐ บาท

(๔) แผนงานรักษาความสงบเรียบร้อย ภายในประเทศ		๓,๑๐๒,๘๕๒,๘๐๐ บาท	
(๕) แผนงานป้องกันปราบปราม และบำบัดรักษาผู้ติดยาเสพติด		๒๒๒,๔๑๙,๖๐๐ บาท	
(๖) แผนงานพัฒนาประสิทธิภาพ การบริหารราชการแผ่นดิน		๒๙,๘๑๕,๙๒๔,๙๐๐ บาท	
๓. กรมการพัฒนาชุมชน	รวม	๔,๙๘๗,๔๔๑,๒๐๐ บาท	คือ
(๑) แผนงานพัฒนาศิลปหัตถกรรม และผลิตภัณฑ์ชุมชน		๙๔๙,๑๙๐,๗๐๐ บาท	
(๒) แผนงานสร้างความปรองดองสมานฉันท์ และฟื้นฟูประชาธิปไตย		๗๐,๗๑๘,๑๐๐ บาท	
(๓) แผนงานส่งเสริมให้ประชาชนเข้าถึงแหล่งทุน		๓,๙๖๗,๕๓๒,๔๐๐ บาท	
๔. กรมที่ดิน	รวม	๕,๐๓๖,๒๗๘,๑๐๐ บาท	คือ
(๑) แผนงานเสริมสร้างความมั่นคงของชีวิต และสังคม		๒๒๒,๙๗๐,๔๐๐ บาท	
(๒) แผนงานอนุรักษ์และจัดการทรัพยากรธรรมชาติ		๖๘๕,๘๗๗,๘๐๐ บาท	
(๓) แผนงานพัฒนาประสิทธิภาพ การบริหารราชการแผ่นดิน		๔,๑๒๗,๔๒๙,๙๐๐ บาท	
๕. กรมป้องกันและบรรเทาสาธารณภัย	รวม	๕,๖๕๖,๓๙๙,๙๐๐ บาท	คือ
(๑) แผนงานจัดการภัยพิบัติ		๕,๖๕๖,๓๙๙,๙๐๐ บาท	

๖. กรมโยธาธิการและผังเมือง	รวม ๑๘,๔๙๘,๗๗๗,๑๐๐ บาท คือ
(๑) แผนงานแก้ไขปัญหาและพัฒนา จังหวัดชายแดนภาคใต้	๘๖๑,๒๗๖,๙๐๐ บาท
(๒) แผนงานเพิ่มรายได้จากการท่องเที่ยว และบริการ	๔๘,๗๕๐,๐๐๐ บาท
(๓) แผนงานเชื่อมโยงระบบคมนาคม และเทคโนโลยีสารสนเทศ	๘๗,๙๕๔,๙๐๐ บาท
(๔) แผนงานเงินทุน พิทักษ์ และรักษา สถาบันพระมหากษัตริย์	๙๑๖,๕๒๐,๖๐๐ บาท
(๕) แผนงานอนุรักษ์และจัดการทรัพยากรธรรมชาติ	๔,๓๙๘,๐๕๓,๔๐๐ บาท
(๖) แผนงานจัดการภัยพิบัติ	๑๒,๑๘๖,๒๒๑,๓๐๐ บาท
๗. กรมส่งเสริมการปกครองท้องถิ่น	รวม ๒๓๗,๙๑๒,๓๓๔,๓๐๐ บาท คือ
(๑) แผนงานดูแลผู้สูงอายุ เด็ก สตรี คนพิการ และผู้ด้อยโอกาส	๖๕,๗๙๔,๖๑๐,๔๐๐ บาท
(๒) แผนงานแก้ไขปัญหาและพัฒนา จังหวัดชายแดนภาคใต้	๑,๐๙๗,๓๖๗,๖๐๐ บาท
(๓) แผนงานขยายโอกาสและพัฒนา คุณภาพการศึกษา	๕๑๔,๗๓๐,๗๐๐ บาท
(๔) แผนงานสนับสนุนการจัดการศึกษา ขั้นพื้นฐาน	๓,๓๑๘,๕๕๐,๔๐๐ บาท
(๕) แผนงานพัฒนาด้านสาธารณสุข	๗,๕๔๔,๑๖๐,๐๐๐ บาท
(๖) แผนงานป้องกัน ปราบปราม และบำบัดรักษาผู้ติดยาเสพติด	๑,๙๗๙,๖๔๐,๐๐๐ บาท

(๗) แผนงานส่งเสริมการบริหารจัดการน้ำ อย่างบูรณาการ	๒,๐๗๖,๖๐๘,๘๐๐ บาท
(๘) แผนงานพัฒนาประสิทธิภาพ การบริหารราชการแผ่นดิน	๑,๘๒๓,๕๖๑,๐๐๐ บาท
(๙) แผนงานส่งเสริมการกระจายอำนาจ ให้แก่องค์กรปกครองส่วนท้องถิ่น	๑๕๓,๗๖๓,๑๐๕,๔๐๐ บาท
๘. กรุงเทพมหานคร	รวม ๑๔,๖๑๔,๖๓๕,๘๐๐ บาท คือ
(๑) แผนงานดูแลผู้สูงอายุ เด็ก สตรี คนพิการ และผู้ด้อยโอกาส	๔,๖๓๘,๒๘๒,๐๐๐ บาท
(๒) แผนงานขยายโอกาสและพัฒนา คุณภาพการศึกษา	๒๘๗,๗๘๕,๕๐๐ บาท
(๓) แผนงานสนับสนุนการจัดการศึกษา ขั้นพื้นฐาน	๑,๒๓๘,๒๒๖,๐๐๐ บาท
(๔) แผนงานพัฒนาด้านสาธารณสุข	๑๐๘,๐๐๐,๐๐๐ บาท
(๕) แผนงานป้องกัน ปราบปราม และบำบัดรักษาผู้ติดยาเสพติด	๑๙๙,๖๓๐,๐๐๐ บาท
(๖) แผนงานส่งเสริมการกระจายอำนาจ ให้แก่องค์กรปกครองส่วนท้องถิ่น	๘,๑๔๒,๗๑๒,๓๐๐ บาท
๙. เมืองพัทยา	รวม ๑,๔๙๒,๙๐๔,๒๐๐ บาท คือ
(๑) แผนงานดูแลผู้สูงอายุ เด็ก สตรี คนพิการ และผู้ด้อยโอกาส	๖๐,๒๕๐,๘๐๐ บาท
(๒) แผนงานขยายโอกาสและพัฒนา คุณภาพการศึกษา	๘,๕๐๑,๓๐๐ บาท

(๓) แผนงานสนับสนุนการจัดการศึกษา ขั้นพื้นฐาน	๔๔,๓๔๕,๗๐๐ บาท
(๔) แผนงานป้องกันปราบปราม และบำบัดรักษาผู้ติดยาเสพติด	๑๕,๐๐๐,๐๐๐ บาท
(๕) แผนงานส่งเสริมการกระจายอำนาจ ให้แก่องค์กรปกครองส่วนท้องถิ่น	๑,๓๖๔,๘๐๖,๔๐๐ บาท

มาตรา ๑๘ งบประมาณรายจ่ายของกระทรวงยุติธรรมและหน่วยงานในกำกับ
ให้ตั้งเป็นจำนวน ๑๙,๗๓๕,๔๕๒,๘๐๐ บาท จำแนกดังนี้

๑. สำนักงานปลัดกระทรวงยุติธรรม	รวม	๖๘๐,๕๒๗,๖๐๐ บาท คือ
(๑) แผนงานรองรับการเข้าสู่ประชาคมอาเซียน		๓๔,๐๐๐,๐๐๐ บาท
(๒) แผนงานแก้ไขปัญหาและพัฒนา จังหวัดชายแดนภาคใต้		๖๐,๕๔๔,๘๐๐ บาท
(๓) แผนงานสร้างโอกาสการเข้าถึงกระบวนการ ยุติธรรมของประชาชน		๑๗๐,๐๐๐,๐๐๐ บาท
(๔) แผนงานปฏิรูปกฎหมายและพัฒนา กระบวนการยุติธรรม		๔๑๕,๙๘๒,๘๐๐ บาท
๒. กรมคุมประพฤติ	รวม	๑,๘๒๔,๖๙๐,๙๐๐ บาท คือ
(๑) แผนงานสร้างโอกาสการเข้าถึงกระบวนการ ยุติธรรมของประชาชน		๙๕,๘๙๐,๖๐๐ บาท
(๒) แผนงานป้องกันปราบปราม และบำบัดรักษาผู้ติดยาเสพติด		๘๖๗,๕๑๗,๔๐๐ บาท
(๓) แผนงานปฏิรูปกฎหมายและพัฒนา กระบวนการยุติธรรม		๘๖๑,๒๘๒,๙๐๐ บาท

๓. กรมคุ้มครองสิทธิและเสรีภาพ	รวม	๔๘๖,๙๐๕,๑๐๐ บาท	คือ
(๑) แผนงานสร้างโอกาสการเข้าถึงกระบวนการยุติธรรมของประชาชน		๔๘๖,๙๐๕,๑๐๐ บาท	
๔. กรมบังคับคดี	รวม	๘๕๔,๕๗๑,๐๐๐ บาท	คือ
(๑) แผนงานปฏิรูปกฎหมายและพัฒนากระบวนการยุติธรรม		๘๕๔,๕๗๑,๐๐๐ บาท	
๕. กรมพินิจและคุ้มครองเด็กและเยาวชน	รวม	๑,๖๖๗,๘๒๕,๑๐๐ บาท	คือ
(๑) แผนงานป้องกันปราบปรามและบำบัดรักษาผู้ติดยาเสพติด		๙๑,๓๖๖,๓๐๐ บาท	
(๒) แผนงานปฏิรูปกฎหมายและพัฒนากระบวนการยุติธรรม		๑,๕๗๖,๔๕๘,๘๐๐ บาท	
๖. กรมราชทัณฑ์	รวม	๙,๗๕๗,๓๒๙,๙๐๐ บาท	คือ
(๑) แผนงานป้องกันปราบปรามและบำบัดรักษาผู้ติดยาเสพติด		๓๔๑,๐๔๕,๗๐๐ บาท	
(๒) แผนงานปฏิรูปกฎหมายและพัฒนากระบวนการยุติธรรม		๙,๔๑๖,๒๘๔,๒๐๐ บาท	
๗. กรมสอบสวนคดีพิเศษ	รวม	๑,๐๘๘,๗๒๐,๕๐๐ บาท	คือ
(๑) แผนงานปฏิรูปกฎหมายและพัฒนากระบวนการยุติธรรม		๑,๐๘๘,๗๒๐,๕๐๐ บาท	
๘. สำนักงานกิจการยุติธรรม	รวม	๑๘๑,๓๘๓,๗๐๐ บาท	คือ
(๑) แผนงานปฏิรูปกฎหมายและพัฒนากระบวนการยุติธรรม		๑๘๑,๓๘๓,๗๐๐ บาท	

๙. สถาบันนิติวิทยาศาสตร์	รวม	๒๖๖,๘๖๖,๖๐๐ บาท คือ
(๑) แผนงานปฏิรูปกฎหมายและพัฒนา กระบวนการยุติธรรม		๒๖๖,๘๖๖,๖๐๐ บาท
๑๐. สำนักงานคณะกรรมการป้องกันและ ปราบปรามยาเสพติด	รวม	๒,๕๒๒,๔๒๘,๔๐๐ บาท คือ
(๑) แผนงานป้องกัน ปราบปราม และบำบัดรักษาผู้ติดยาเสพติด		๒,๕๒๒,๔๒๘,๔๐๐ บาท
๑๑. สำนักงานคณะกรรมการป้องกันและ ปราบปรามการทุจริตในภาครัฐ	รวม	๒๗๑,๙๕๔,๕๐๐ บาท คือ
(๑) แผนงานป้องกัน ปราบปรามการทุจริต และประพฤติมิชอบในภาครัฐ		๒๗๑,๙๕๔,๕๐๐ บาท
๑๒. สถาบันอนุญาโตตุลาการ	รวม	๒๓,๑๖๒,๐๐๐ บาท คือ
(๑) แผนงานปฏิรูปกฎหมายและพัฒนา กระบวนการยุติธรรม		๒๓,๑๖๒,๐๐๐ บาท
๑๓. สถาบันเพื่อการยุติธรรมแห่งประเทศไทย (องค์การมหาชน)	รวม	๑๐๙,๐๘๗,๕๐๐ บาท คือ
(๑) แผนงานปฏิรูปกฎหมายและพัฒนา กระบวนการยุติธรรม		๑๐๙,๐๘๗,๕๐๐ บาท
มาตรา ๑๙ งบประมาณรายจ่ายของกระทรวงแรงงาน ให้ตั้งเป็นจำนวน ๓๐,๓๕๓,๒๒๖,๕๐๐ บาท จำแนกดังนี้		
๑. สำนักงานปลัดกระทรวงแรงงาน	รวม	๑,๒๑๑,๐๗๑,๒๐๐ บาท คือ
(๑) แผนงานรองรับการเข้าสู่ประชาคมอาเซียน		๒๖,๙๘๘,๐๐๐ บาท

(๒) แผนงานแก้ไขปัญหาและพัฒนา จังหวัดชายแดนภาคใต้		๘๓,๕๔๖,๗๐๐ บาท
(๓) แผนงานเพิ่มประสิทธิภาพการบริหารจัดการ และคุ้มครองแรงงาน		๑,๑๐๐,๕๓๖,๕๐๐ บาท
๒. กรมการจัดหางาน	รวม	๑,๑๐๓,๗๖๘,๑๐๐ บาท คือ
(๑) แผนงานรองรับการเข้าสู่ประชาคมอาเซียน		๑๒,๑๖๓,๒๐๐ บาท
(๒) แผนงานยกระดับคุณภาพแรงงาน การจัดการแรงงานต่างด้าว และป้องกันการค้ามนุษย์		๓๑๘,๔๔๗,๘๐๐ บาท
(๓) แผนงานยกระดับรายได้และเพิ่มกำลังซื้อ ของประชาชน		๑๒๓,๕๕๘,๘๐๐ บาท
(๔) แผนงานเพิ่มประสิทธิภาพการบริหารจัดการ และคุ้มครองแรงงาน		๖๔๙,๕๙๙,๓๐๐ บาท
๓. กรมพัฒนาฝีมือแรงงาน	รวม	๒,๐๗๐,๗๔๗,๐๐๐ บาท คือ
(๑) แผนงานรองรับการเข้าสู่ประชาคมอาเซียน		๕๕๓,๒๕๗,๒๐๐ บาท
(๒) แผนงานยกระดับคุณภาพแรงงาน การจัดการแรงงานต่างด้าว และป้องกันการค้ามนุษย์		๑,๔๗๕,๘๒๙,๔๐๐ บาท
(๓) แผนงานยกระดับรายได้และเพิ่มกำลังซื้อ ของประชาชน		๔๑,๖๖๐,๔๐๐ บาท
๔. กรมสวัสดิการและคุ้มครองแรงงาน	รวม	๑,๐๖๙,๐๒๖,๕๐๐ บาท คือ
(๑) แผนงานรองรับการเข้าสู่ประชาคมอาเซียน		๒๙,๘๑๔,๐๐๐ บาท

(๒) แผนงานยกระดับคุณภาพแรงงาน การจัดการแรงงานต่างด้าว และป้องกันการค้ามนุษย์	๑๑,๑๘๑,๒๐๐ บาท
(๓) แผนงานยกระดับรายได้และเพิ่มกำลังซื้อ ของประชาชน	๒๙,๕๘๐,๘๐๐ บาท
(๔) แผนงานป้องกันปราบปราม และบำบัดรักษาผู้ติดยาเสพติด	๑๘,๕๑๖,๕๐๐ บาท
(๕) แผนงานเพิ่มประสิทธิภาพการบริหารจัดการ และคุ้มครองแรงงาน	๙๗๙,๙๓๔,๑๐๐ บาท
๕. สำนักงานประกันสังคม	รวม ๒๔,๘๙๘,๖๑๓,๗๐๐ บาท คือ
(๑) แผนงานพัฒนาระบบประกันสุขภาพ	๙,๐๙๖,๒๗๓,๕๐๐ บาท
(๒) แผนงานเพิ่มประสิทธิภาพการบริหารจัดการ และคุ้มครองแรงงาน	๑๕,๘๐๒,๓๔๐,๓๐๐ บาท

มาตรา ๒๐ งบประมาณรายจ่ายของกระทรวงวัฒนธรรมและหน่วยงานในกำกับ
ให้ตั้งเป็นจำนวน ๖,๖๒๔,๖๗๖,๐๐๐ บาท จำแนกดังนี้

๑. สำนักงานปลัดกระทรวงวัฒนธรรม	รวม ๑,๗๙๘,๑๑๔,๓๐๐ บาท คือ
(๑) แผนงานรองรับการเข้าสู่ประชาคมอาเซียน	๒๖,๐๐๐,๐๐๐ บาท
(๒) แผนงานพัฒนาศิลปหัตถกรรม และผลิตภัณฑ์ชุมชน	๓๐,๐๐๐,๐๐๐ บาท
(๓) แผนงานแก้ไขปัญหาและพัฒนา จังหวัดชายแดนภาคใต้	๓๒,๐๐๐,๐๐๐ บาท
(๔) แผนงานเพิ่มรายได้จากการท่องเที่ยว และบริการ	๑๕๙,๐๐๐,๐๐๐ บาท

(๕) แผนงานอนุรักษ์ ส่งเสริมและพัฒนาศาสนา ศิลปะ และวัฒนธรรม		๑,๕๕๓,๑๑๔,๓๐๐ บาท
๒. กรมการศาสนา	รวม	๔๐๑,๓๔๖,๓๐๐ บาท คือ
(๑) แผนงานรองรับการเข้าสู่ประชาคมอาเซียน		๑๒,๐๐๐,๐๐๐ บาท
(๒) แผนงานแก้ไขปัญหาและพัฒนา จังหวัดชายแดนภาคใต้		๑๓,๐๐๐,๐๐๐ บาท
(๓) แผนงานเพิ่มรายได้จากการท่องเที่ยว และบริการ		๒๐,๐๐๐,๐๐๐ บาท
(๔) แผนงานอนุรักษ์ ส่งเสริมและพัฒนาศาสนา ศิลปะ และวัฒนธรรม		๓๕๖,๓๔๖,๓๐๐ บาท
๓. กรมศิลปากร	รวม	๒,๐๖๖,๐๑๖,๕๐๐ บาท คือ
(๑) แผนงานรองรับการเข้าสู่ประชาคมอาเซียน		๒๐,๐๐๐,๐๐๐ บาท
(๒) แผนงานพัฒนาศิลปหัตถกรรม และผลิตภัณฑ์ชุมชน		๑๗,๓๐๐,๐๐๐ บาท
(๓) แผนงานแก้ไขปัญหาและพัฒนา จังหวัดชายแดนภาคใต้		๑๑,๖๐๐,๐๐๐ บาท
(๔) แผนงานเพิ่มรายได้จากการท่องเที่ยว และบริการ		๙๔๗,๑๙๗,๒๐๐ บาท
(๕) แผนงานอนุรักษ์ ส่งเสริมและพัฒนาศาสนา ศิลปะ และวัฒนธรรม		๑,๐๖๙,๙๑๙,๓๐๐ บาท
๔. กรมส่งเสริมวัฒนธรรม	รวม	๗๕๙,๓๓๐,๖๐๐ บาท คือ
(๑) แผนงานรองรับการเข้าสู่ประชาคมอาเซียน		๓๖,๐๐๐,๐๐๐ บาท

(๒) แผนงานพัฒนาศิลปหัตถกรรม และผลิตภัณฑ์ชุมชน		๓๓,๐๐๐,๐๐๐ บาท
(๓) แผนงานแก้ไขปัญหาและพัฒนา จังหวัดชายแดนภาคใต้		๑๖,๐๐๐,๐๐๐ บาท
(๔) แผนงานเพิ่มรายได้จากการท่องเที่ยว และบริการ		๑๘๙,๖๐๐,๐๐๐ บาท
(๕) แผนงานอนุรักษ์ ส่งเสริมและพัฒนาศาสนา ศิลปะ และวัฒนธรรม		๔๘๔,๗๓๐,๖๐๐ บาท
๕. สำนักงานศิลปวัฒนธรรมร่วมสมัย	รวม	๒๗๗,๑๙๙,๕๐๐ บาท คือ
(๑) แผนงานรองรับการเข้าสู่ประชาคมอาเซียน		๒๗,๐๐๐,๐๐๐ บาท
(๒) แผนงานพัฒนาศิลปหัตถกรรม และผลิตภัณฑ์ชุมชน		๙,๒๓๒,๐๐๐ บาท
(๓) แผนงานแก้ไขปัญหาและพัฒนา จังหวัดชายแดนภาคใต้		๓,๐๐๐,๐๐๐ บาท
(๔) แผนงานเพิ่มรายได้จากการท่องเที่ยว และบริการ		๑๐๙,๐๐๐,๐๐๐ บาท
(๕) แผนงานอนุรักษ์ ส่งเสริมและพัฒนาศาสนา ศิลปะ และวัฒนธรรม		๑๒๘,๙๖๗,๕๐๐ บาท
๖. สถาบันบัณฑิตพัฒนศิลป์	รวม	๙๔๑,๕๙๐,๖๐๐ บาท คือ
(๑) แผนงานรองรับการเข้าสู่ประชาคมอาเซียน		๑๐,๐๐๐,๐๐๐ บาท
(๒) แผนงานเพิ่มรายได้จากการท่องเที่ยว และบริการ		๓๐,๐๐๐,๐๐๐ บาท

(๓) แผนงานขยายโอกาสและพัฒนา คุณภาพการศึกษา		๕,๔๑๓,๗๐๐ บาท
(๔) แผนงานสนับสนุนการจัดการศึกษา ขั้นพื้นฐาน		๘๗,๓๕๐,๙๐๐ บาท
(๕) แผนงานอนุรักษ์ ส่งเสริมและพัฒนาศาสนา ศิลปะ และวัฒนธรรม		๘๐๘,๘๒๖,๐๐๐ บาท
๗. ศูนย์มานุษยวิทยาสิรินธร (องค์การมหาชน)	รวม	๑๐๒,๐๓๑,๒๐๐ บาท คือ
(๑) แผนงานรองรับการเข้าสู่ประชาคมอาเซียน		๕,๔๐๕,๐๐๐ บาท
(๒) แผนงานอนุรักษ์ ส่งเสริมและพัฒนาศาสนา ศิลปะ และวัฒนธรรม		๙๖,๖๒๖,๒๐๐ บาท
๘. หอภาพยนตร์ (องค์การมหาชน)	รวม	๒๑๗,๐๒๓,๒๐๐ บาท คือ
(๑) แผนงานรองรับการเข้าสู่ประชาคมอาเซียน		๖๔,๐๐๐,๐๐๐ บาท
(๒) แผนงานอนุรักษ์ ส่งเสริมและพัฒนาศาสนา ศิลปะ และวัฒนธรรม		๑๕๓,๐๒๓,๒๐๐ บาท
๙. ศูนย์คุณธรรม (องค์การมหาชน)	รวม	๖๒,๐๒๓,๘๐๐ บาท คือ
(๑) แผนงานรองรับการเข้าสู่ประชาคมอาเซียน		๕,๐๐๐,๐๐๐ บาท
(๒) แผนงานอนุรักษ์ ส่งเสริมและพัฒนาศาสนา ศิลปะ และวัฒนธรรม		๕๗,๐๒๓,๘๐๐ บาท

มาตรา ๒๑ งบประมาณรายจ่ายของกระทรวงวิทยาศาสตร์และเทคโนโลยี
และหน่วยงานในกำกับ ให้ตั้งเป็นจำนวน ๘,๗๖๓,๕๘๙,๓๐๐ บาท จำแนกดังนี้

๑. สำนักงานปลัดกระทรวงวิทยาศาสตร์ และเทคโนโลยี	รวม	๒,๕๐๑,๘๙๒,๓๐๐ บาท คือ
---	------------	------------------------------

(๔๖)

(๑) แผนงานพัฒนาวิทยาศาสตร์และเทคโนโลยีและนวัตกรรม		๒,๕๐๑,๘๙๒,๓๐๐ บาท
๒. กรมวิทยาศาสตร์บริการ	รวม	๔๙๓,๔๐๐,๒๐๐ บาท คือ
(๑) แผนงานพัฒนาวิทยาศาสตร์และเทคโนโลยีและนวัตกรรม		๔๙๓,๔๐๐,๒๐๐ บาท
๓. สำนักงานปรมาณูเพื่อสันติ	รวม	๓๐๐,๔๖๒,๔๐๐ บาท คือ
(๑) แผนงานพัฒนาวิทยาศาสตร์และเทคโนโลยีและนวัตกรรม		๓๐๐,๔๖๒,๔๐๐ บาท
๔. สำนักงานพัฒนาวิทยาศาสตร์และเทคโนโลยีแห่งชาติ	รวม	๒,๕๒๘,๖๐๘,๖๐๐ บาท คือ
(๑) แผนงานส่งเสริมการวิจัยและพัฒนา		๑,๗๒๑,๘๘๕,๔๐๐ บาท
(๒) แผนงานพัฒนาวิทยาศาสตร์และเทคโนโลยีและนวัตกรรม		๗๐๖,๗๒๓,๒๐๐ บาท
๕. สำนักงานคณะกรรมการนโยบายวิทยาศาสตร์ เทคโนโลยีและนวัตกรรมแห่งชาติ	รวม	๔๑๙,๙๑๐,๘๐๐ บาท คือ
(๑) แผนงานรองรับการเข้าสู่ประชาคมอาเซียน		๑๕,๓๖๐,๐๐๐ บาท
(๒) แผนงานส่งเสริมการวิจัยและพัฒนา		๒๘๔,๓๓๒,๗๐๐ บาท
(๓) แผนงานพัฒนาวิทยาศาสตร์และเทคโนโลยีและนวัตกรรม		๑๒๐,๒๑๘,๑๐๐ บาท
๖. สำนักงานพัฒนาเทคโนโลยีอวกาศและภูมิสารสนเทศ (องค์การมหาชน)	รวม	๔๘๓,๙๗๔,๔๐๐ บาท คือ
(๑) แผนงานพัฒนาวิทยาศาสตร์และเทคโนโลยีและนวัตกรรม		๔๘๓,๙๗๔,๔๐๐ บาท

๗. สถาบันเทคโนโลยีนิวเคลียร์แห่งชาติ (องค์การมหาชน)	รวม	๔๙๙,๐๙๑,๓๐๐ บาท คือ
(๑) แผนงานส่งเสริมการวิจัยและพัฒนา		๑๖๑,๖๗๘,๘๐๐ บาท
(๒) แผนงานพัฒนาวิทยาศาสตร์ เทคโนโลยี และนวัตกรรม		๓๓๗,๔๑๒,๕๐๐ บาท
๘. สถาบันวิจัยแสงซินโครตรอน (องค์การมหาชน)	รวม	๓๖๖,๔๙๕,๒๐๐ บาท คือ
(๑) แผนงานพัฒนาวิทยาศาสตร์ เทคโนโลยีและนวัตกรรม		๓๖๖,๔๙๕,๒๐๐ บาท
๙. สถาบันวิจัยดาราศาสตร์แห่งชาติ (องค์การมหาชน)	รวม	๒๙๖,๓๐๘,๖๐๐ บาท คือ
(๑) แผนงานพัฒนาวิทยาศาสตร์ เทคโนโลยีและนวัตกรรม		๒๙๖,๓๐๘,๖๐๐ บาท
๑๐. สถาบันสารสนเทศทรัพยากรน้ำ และการเกษตร (องค์การมหาชน)	รวม	๒๐๘,๗๕๒,๓๐๐ บาท คือ
(๑) แผนงานส่งเสริมการวิจัยและพัฒนา		๒๐๘,๗๕๒,๓๐๐ บาท
๑๑. สำนักงานนวัตกรรมแห่งชาติ (องค์การมหาชน)	รวม	๔๒๖,๑๘๕,๙๐๐ บาท คือ
(๑) แผนงานส่งเสริมการวิจัยและพัฒนา		๔๒๖,๑๘๕,๙๐๐ บาท
๑๒. ศูนย์ความเป็นเลิศด้านชีววิทยาศาสตร์ (องค์การมหาชน)	รวม	๔๓๘,๕๐๗,๓๐๐ บาท คือ
(๑) แผนงานส่งเสริมการวิจัยและพัฒนา		๔๓๘,๕๐๗,๓๐๐ บาท

มาตรา ๒๒ งบประมาณรายจ่ายของกระทรวงศึกษาธิการและหน่วยงานในกำกับ
ให้ตั้งเป็นจำนวน ๔๘๒,๗๘๘,๕๘๕,๙๐๐ บาท จำแนกดังนี้

๑. สำนักงานปลัดกระทรวงศึกษาธิการ	รวม	๕๕,๕๒๗,๘๑๒,๒๐๐ บาท คือ
(๑) แผนงานรองรับการเข้าสู่ประชาคมอาเซียน		๒๔,๕๕๑,๗๐๐ บาท
(๒) แผนงานแก้ไขปัญหาและพัฒนา จังหวัดชายแดนภาคใต้		๕๗๘,๒๕๓,๘๐๐ บาท
(๓) แผนงานขยายโอกาสและพัฒนา คุณภาพการศึกษา		๑๖,๒๑๕,๐๑๑,๗๐๐ บาท
(๔) แผนงานสนับสนุนการจัดการศึกษา ขั้นพื้นฐาน		๓๘,๖๙๗,๓๕๗,๕๐๐ บาท
(๕) แผนงานป้องกัน ปรามปราม และบำบัดรักษาผู้ติดยาเสพติด		๑๒,๖๓๗,๕๐๐ บาท
๒. สำนักงานเลขาธิการสภาการศึกษา	รวม	๒๖๖,๐๙๗,๙๐๐ บาท คือ
(๑) แผนงานขยายโอกาสและพัฒนา คุณภาพการศึกษา		๒๖๖,๐๙๗,๙๐๐ บาท
๓. สำนักงานคณะกรรมการการศึกษาขั้นพื้นฐาน	รวม	๓๐๗,๒๑๑,๒๘๖,๕๐๐ บาท คือ
(๑) แผนงานรองรับการเข้าสู่ประชาคมอาเซียน		๑,๑๕๖,๐๕๖,๓๐๐ บาท
(๒) แผนงานแก้ไขปัญหาและพัฒนา จังหวัดชายแดนภาคใต้		๒,๐๙๑,๘๐๐,๐๐๐ บาท
(๓) แผนงานขยายโอกาสและพัฒนา คุณภาพการศึกษา		๒๖๒,๑๐๖,๘๗๓,๗๐๐ บาท
(๔) แผนงานสนับสนุนการจัดการศึกษา ขั้นพื้นฐาน		๔๑,๗๓๐,๘๙๕,๑๐๐ บาท

(๕) แผนงานป้องกันปราบปรามการทุจริต และประพฤติมิชอบในภาครัฐ		๑๒๕,๖๗๑,๔๐๐ บาท	
๔. สำนักงานคณะกรรมการการอาชีวศึกษา	รวม	๒๐,๗๗๓,๒๕๑,๔๐๐ บาท	คือ
(๑) แผนงานรองรับการเข้าสู่ประชาคมอาเซียน		๘๗,๐๕๔,๐๐๐ บาท	
(๒) แผนงานแก้ไขปัญหาและพัฒนา จังหวัดชายแดนภาคใต้		๑๖๗,๓๔๐,๐๐๐ บาท	
(๓) แผนงานขยายโอกาสและพัฒนา คุณภาพการศึกษา		๑๕,๖๖๘,๔๘๓,๒๐๐ บาท	
(๔) แผนงานสนับสนุนการจัดการศึกษา ขั้นพื้นฐาน		๔,๗๒๑,๐๖๒,๓๐๐ บาท	
(๕) แผนงานป้องกันปราบปรามการทุจริต และประพฤติมิชอบในภาครัฐ		๔๗,๗๑๒,๐๐๐ บาท	
(๖) แผนงานส่งเสริมการวิจัยและพัฒนา		๘๑,๕๙๙,๙๐๐ บาท	
๕. สำนักงานคณะกรรมการการอุดมศึกษา	รวม	๗,๒๐๐,๑๕๔,๐๐๐ บาท	คือ
(๑) แผนงานรองรับการเข้าสู่ประชาคมอาเซียน		๘,๐๐๐,๐๐๐ บาท	
(๒) แผนงานส่งเสริมวิสาหกิจขนาดกลาง และขนาดย่อม		๘๐,๐๐๐,๐๐๐ บาท	
(๓) แผนงานแก้ไขปัญหาและพัฒนา จังหวัดชายแดนภาคใต้		๑๖๙,๘๐๔,๕๐๐ บาท	
(๔) แผนงานขยายโอกาสและพัฒนา คุณภาพการศึกษา		๔,๒๓๐,๘๒๔,๙๐๐ บาท	
(๕) แผนงานสนับสนุนการจัดการศึกษา ขั้นพื้นฐาน		๑๖,๓๗๘,๘๐๐ บาท	

(๖) แผนงานพัฒนาด้านสาธารณสุข		๙๒๑,๖๐๖,๕๐๐ บาท	
(๗) แผนงานป้องกันปราบปรามการทุจริต และประพฤติมิชอบในภาครัฐ		๒๐,๐๐๐,๐๐๐ บาท	
(๘) แผนงานป้องกันปราบปราม และบำบัดรักษาผู้ติดยาเสพติด		๒๐,๐๐๐,๐๐๐ บาท	
(๙) แผนงานส่งเสริมการวิจัยและพัฒนา		๑,๗๓๓,๕๓๙,๕๐๐ บาท	
๖. มหาวิทยาลัยเกษตรศาสตร์	รวม	๓,๙๔๘,๑๙๙,๙๐๐ บาท	คือ
(๑) แผนงานรองรับการเข้าสู่ประชาคมอาเซียน		๒๖,๓๖๓,๗๐๐ บาท	
(๒) แผนงานเพิ่มรายได้จากการท่องเที่ยว และบริการ		๒๐,๑๒๐,๕๐๐ บาท	
(๓) แผนงานขยายโอกาสและพัฒนา คุณภาพการศึกษา		๓,๔๔๗,๘๖๒,๕๐๐ บาท	
(๔) แผนงานสนับสนุนการจัดการศึกษา ขั้นพื้นฐาน		๓๖,๙๕๐,๙๐๐ บาท	
(๕) แผนงานอนุรักษ์ ส่งเสริมและพัฒนาศาสนา ศิลปะ และวัฒนธรรม		๕,๖๐๙,๓๐๐ บาท	
(๖) แผนงานส่งเสริมการวิจัยและพัฒนา		๔๑๑,๓๐๓,๑๐๐ บาท	
๗. มหาวิทยาลัยขอนแก่น	รวม	๔,๐๕๓,๙๙๘,๖๐๐ บาท	คือ
(๑) แผนงานรองรับการเข้าสู่ประชาคมอาเซียน		๓๗,๔๓๑,๓๐๐ บาท	
(๒) แผนงานขยายโอกาสและพัฒนา คุณภาพการศึกษา		๒,๙๑๓,๕๖๕,๒๐๐ บาท	

(๓) แผนงานสนับสนุนการจัดการศึกษา ขั้นพื้นฐาน		๒๔,๙๐๐,๒๐๐ บาท	
(๔) แผนงานพัฒนาด้านสาธารณสุข		๗๘๙,๕๑๑,๒๐๐ บาท	
(๕) แผนงานอนุรักษ์ ส่งเสริมและพัฒนาศาสนา ศิลปะ และวัฒนธรรม		๑,๙๖๙,๗๐๐ บาท	
(๖) แผนงานส่งเสริมการวิจัยและพัฒนา		๒๗๖,๗๗๑,๐๐๐ บาท	
๘. มหาวิทยาลัยธรรมศาสตร์	รวม	๒,๕๙๙,๑๐๙,๘๐๐ บาท	คือ
(๑) แผนงานรองรับการเข้าสู่ประชาคมอาเซียน		๒๔,๐๐๐,๐๐๐ บาท	
(๒) แผนงานขยายโอกาสและพัฒนา คุณภาพการศึกษา		๒,๑๓๕,๕๗๗,๓๐๐ บาท	
(๓) แผนงานพัฒนาด้านสาธารณสุข		๓๔๓,๗๕๐,๔๐๐ บาท	
(๔) แผนงานอนุรักษ์ ส่งเสริมและพัฒนาศาสนา ศิลปะ และวัฒนธรรม		๑,๒๐๐,๐๐๐ บาท	
(๕) แผนงานส่งเสริมการวิจัยและพัฒนา		๙๔,๕๘๒,๑๐๐ บาท	
๙. มหาวิทยาลัยนเรศวร	รวม	๑,๙๕๔,๑๙๖,๔๐๐ บาท	คือ
(๑) แผนงานรองรับการเข้าสู่ประชาคมอาเซียน		๗,๕๐๐,๐๐๐ บาท	
(๒) แผนงานเพิ่มรายได้จากการท่องเที่ยว และบริการ		๗,๕๐๐,๐๐๐ บาท	
(๓) แผนงานขยายโอกาสและพัฒนา คุณภาพการศึกษา		๑,๗๘๑,๗๑๗,๕๐๐ บาท	
(๔) แผนงานสนับสนุนการจัดการศึกษา ขั้นพื้นฐาน		๖,๐๕๐,๕๐๐ บาท	

(๕) แผนงานพัฒนาด้านสาธารณสุข		๑๐๒,๖๗๖,๗๐๐ บาท
(๖) แผนงานอนุรักษ์ ส่งเสริมและพัฒนาศาสนา ศิลปะ และวัฒนธรรม		๘,๓๘๓,๐๐๐ บาท
(๗) แผนงานส่งเสริมการวิจัยและพัฒนา		๔๐,๓๗๘,๗๐๐ บาท
๑๐. มหาวิทยาลัยมหาสารคาม	รวม	๘๘๖,๙๐๕,๓๐๐ บาท คือ
(๑) แผนงานรองรับการเข้าสู่ประชาคมอาเซียน		๔,๐๕๐,๐๐๐ บาท
(๒) แผนงานขยายโอกาสและพัฒนาคุณภาพการศึกษา		๘๓๗,๕๔๐,๐๐๐ บาท
(๓) แผนงานสนับสนุนการจัดการศึกษาขั้นพื้นฐาน		๑๘,๘๓๙,๖๐๐ บาท
(๔) แผนงานอนุรักษ์ ส่งเสริมและพัฒนาศาสนา ศิลปะ และวัฒนธรรม		๙,๐๘๐,๓๐๐ บาท
(๕) แผนงานส่งเสริมการวิจัยและพัฒนา		๑๗,๓๙๕,๔๐๐ บาท
๑๑. มหาวิทยาลัยแม่โจ้	รวม	๙๖๙,๑๘๓,๐๐๐ บาท คือ
(๑) แผนงานรองรับการเข้าสู่ประชาคมอาเซียน		๕,๐๐๐,๐๐๐ บาท
(๒) แผนงานขยายโอกาสและพัฒนาคุณภาพการศึกษา		๙๓๘,๗๖๑,๕๐๐ บาท
(๓) แผนงานอนุรักษ์ ส่งเสริมและพัฒนาศาสนา ศิลปะ และวัฒนธรรม		๒,๐๒๓,๙๐๐ บาท
(๔) แผนงานส่งเสริมการวิจัยและพัฒนา		๒๓,๓๙๗,๖๐๐ บาท

๑๒. มหาวิทยาลัยรามคำแหง	รวม	๑,๓๖๗,๒๕๔,๖๐๐ บาท คือ
(๑) แผนงานรองรับการเข้าสู่ประชาคมอาเซียน		๑,๙๑๒,๕๐๐ บาท
(๒) แผนงานขยายโอกาสและพัฒนา คุณภาพการศึกษา		๑,๓๑๕,๕๒๗,๙๐๐ บาท
(๓) แผนงานสนับสนุนการจัดการศึกษา ขั้นพื้นฐาน		๑๗,๐๐๑,๙๐๐ บาท
(๔) แผนงานส่งเสริมการวิจัยและพัฒนา		๓๒,๘๑๒,๓๐๐ บาท
๑๓. มหาวิทยาลัยศรีนครินทรวิโรฒ	รวม	๒,๗๔๙,๕๖๒,๑๐๐ บาท คือ
(๑) แผนงานรองรับการเข้าสู่ประชาคมอาเซียน		๒,๔๐๐,๘๐๐ บาท
(๒) แผนงานขยายโอกาสและพัฒนา คุณภาพการศึกษา		๒,๐๑๓,๗๖๘,๘๐๐ บาท
(๓) แผนงานสนับสนุนการจัดการศึกษา ขั้นพื้นฐาน		๓๗,๑๓๕,๗๐๐ บาท
(๔) แผนงานพัฒนาด้านสาธารณสุข		๖๔๐,๐๕๒,๕๐๐ บาท
(๕) แผนงานอนุรักษ์ ส่งเสริมและพัฒนาศาสนา ศิลปะ และวัฒนธรรม		๓,๓๙๑,๕๐๐ บาท
(๖) แผนงานส่งเสริมการวิจัยและพัฒนา		๕๒,๘๑๒,๘๐๐ บาท
๑๔. มหาวิทยาลัยศิลปากร	รวม	๑,๒๒๒,๙๐๑,๙๐๐ บาท คือ
(๑) แผนงานรองรับการเข้าสู่ประชาคมอาเซียน		๙,๑๔๐,๐๐๐ บาท
(๒) แผนงานขยายโอกาสและพัฒนา คุณภาพการศึกษา		๑,๑๓๕,๗๖๓,๔๐๐ บาท

(๕๔)

(๓) แผนงานสนับสนุนการจัดการศึกษา ขั้นพื้นฐาน		๗,๐๑๒,๖๐๐ บาท
(๔) แผนงานอนุรักษ์ ส่งเสริมและพัฒนาศาสนา ศิลปะ และวัฒนธรรม		๒๕,๖๖๓,๗๐๐ บาท
(๕) แผนงานส่งเสริมการวิจัยและพัฒนา		๔๕,๓๒๒,๒๐๐ บาท
๑๕. มหาวิทยาลัยสงขลานครินทร์	รวม	๔,๓๓๖,๑๑๘,๕๐๐ บาท คือ
(๑) แผนงานรองรับการเข้าสู่ประชาคมอาเซียน		๑๙๒,๕๙๕,๐๐๐ บาท
(๒) แผนงานแก้ไขปัญหาและพัฒนา จังหวัดชายแดนภาคใต้		๒๗๕,๗๒๑,๘๐๐ บาท
(๓) แผนงานเพิ่มรายได้จากการท่องเที่ยว และบริการ		๕,๐๐๐,๐๐๐ บาท
(๔) แผนงานขยายโอกาสและพัฒนา คุณภาพการศึกษา		๓,๑๖๖,๑๔๗,๑๐๐ บาท
(๕) แผนงานสนับสนุนการจัดการศึกษา ขั้นพื้นฐาน		๙,๖๔๔,๐๐๐ บาท
(๖) แผนงานพัฒนาด้านสาธารณสุข		๕๗๒,๖๓๐,๑๐๐ บาท
(๗) แผนงานอนุรักษ์ ส่งเสริมและพัฒนาศาสนา ศิลปะ และวัฒนธรรม		๙,๐๘๒,๒๐๐ บาท
(๘) แผนงานส่งเสริมการวิจัยและพัฒนา		๑๐๕,๒๙๘,๓๐๐ บาท
๑๖. มหาวิทยาลัยสุโขทัยธรรมาธิราช	รวม	๘๐๔,๙๕๖,๕๐๐ บาท คือ
(๑) แผนงานรองรับการเข้าสู่ประชาคมอาเซียน		๑๓,๗๒๗,๙๐๐ บาท

(๕๕)

(๒) แผนงานขยายโอกาสและพัฒนา คุณภาพการศึกษา		๗๗๖,๘๒๔,๙๐๐ บาท
(๓) แผนงานอนุรักษ์ ส่งเสริมและพัฒนาศาสนา ศิลปะ และวัฒนธรรม		๓,๑๔๓,๕๐๐ บาท
(๔) แผนงานส่งเสริมการวิจัยและพัฒนา		๑๑,๒๖๐,๒๐๐ บาท
๑๗. มหาวิทยาลัยอุบลราชธานี	รวม	๗๓๓,๑๓๓,๕๐๐ บาท คือ
(๑) แผนงานรองรับการเข้าสู่ประชาคมอาเซียน		๗,๕๐๒,๘๐๐ บาท
(๒) แผนงานเพิ่มรายได้จากการท่องเที่ยว และบริการ		๓,๙๖๗,๗๐๐ บาท
(๓) แผนงานขยายโอกาสและพัฒนา คุณภาพการศึกษา		๖๘๗,๑๖๙,๓๐๐ บาท
(๔) แผนงานสนับสนุนการจัดการศึกษา ขั้นพื้นฐาน		๒๐๓,๓๐๐ บาท
(๕) แผนงานพัฒนาด้านสาธารณสุข		๑๑,๗๕๔,๑๐๐ บาท
(๖) แผนงานอนุรักษ์ ส่งเสริมและพัฒนาศาสนา ศิลปะ และวัฒนธรรม		๘,๖๐๑,๖๐๐ บาท
(๗) แผนงานส่งเสริมการวิจัยและพัฒนา		๑๓,๙๓๔,๗๐๐ บาท
๑๘. สถาบันบัณฑิตพัฒนบริหารศาสตร์	รวม	๕๓๗,๘๒๖,๑๐๐ บาท คือ
(๑) แผนงานรองรับการเข้าสู่ประชาคมอาเซียน		๕๖,๓๐๐,๐๐๐ บาท
(๒) แผนงานเพิ่มรายได้จากการท่องเที่ยว และบริการ		๔,๐๗๕,๐๐๐ บาท

(๕๖)

(๓) แผนงานขยายโอกาสและพัฒนา คุณภาพการศึกษา		๔๓๓,๒๒๕,๒๐๐ บาท
(๔) แผนงานส่งเสริมการวิจัยและพัฒนา		๔๔,๒๒๕,๙๐๐ บาท
๑๙. สถาบันเทคโนโลยีปทุมวัน	รวม	๑๔๓,๕๖๓,๕๐๐ บาท คือ
(๑) แผนงานรองรับการเข้าสู่ประชาคมอาเซียน		๒,๑๕๓,๐๐๐ บาท
(๒) แผนงานขยายโอกาสและพัฒนา คุณภาพการศึกษา		๑๓๘,๕๙๖,๒๐๐ บาท
(๓) แผนงานอนุรักษ์ ส่งเสริมและพัฒนาศาสนา ศิลปะ และวัฒนธรรม		๑,๐๐๐,๐๐๐ บาท
(๔) แผนงานส่งเสริมการวิจัยและพัฒนา		๑,๘๑๔,๓๐๐ บาท
๒๐. มหาวิทยาลัยราชภัฏวราชนครินทร์	รวม	๔๕๒,๔๕๓,๓๐๐ บาท คือ
(๑) แผนงานแก้ไขปัญหาและพัฒนา จังหวัดชายแดนภาคใต้		๕๒,๗๗๗,๔๐๐ บาท
(๒) แผนงานขยายโอกาสและพัฒนา คุณภาพการศึกษา		๓๖๘,๕๐๖,๗๐๐ บาท
(๓) แผนงานสนับสนุนการจัดการศึกษา ขั้นพื้นฐาน		๒๗,๖๓๑,๘๐๐ บาท
(๔) แผนงานอนุรักษ์ ส่งเสริมและพัฒนาศาสนา ศิลปะ และวัฒนธรรม		๑,๙๒๒,๐๐๐ บาท
(๕) แผนงานส่งเสริมการวิจัยและพัฒนา		๑,๖๑๕,๔๐๐ บาท
๒๑. มหาวิทยาลัยนครพนม	รวม	๕๑๘,๘๗๒,๙๐๐ บาท คือ
(๑) แผนงานรองรับการเข้าสู่ประชาคมอาเซียน		๕,๓๐๐,๒๐๐ บาท

(๕๗)

(๒) แผนงานขยายโอกาสและพัฒนา คุณภาพการศึกษา		๔๖๖,๔๔๘,๐๐๐ บาท	
(๓) แผนงานสนับสนุนการจัดการศึกษา ขั้นพื้นฐาน		๓๘,๐๘๗,๕๐๐ บาท	
(๔) แผนงานอนุรักษ์ ส่งเสริมและพัฒนาศาสนา ศิลปะ และวัฒนธรรม		๓,๐๐๐,๐๐๐ บาท	
(๕) แผนงานส่งเสริมการวิจัยและพัฒนา		๖,๐๓๗,๒๐๐ บาท	
๒๒. มหาวิทยาลัยราชภัฏกาญจนบุรี	รวม	๒๘๔,๐๖๓,๖๐๐ บาท	คือ
(๑) แผนงานรองรับการเข้าสู่ประชาคมอาเซียน		๗,๖๕๐,๐๐๐ บาท	
(๒) แผนงานขยายโอกาสและพัฒนา คุณภาพการศึกษา		๒๖๔,๗๓๘,๙๐๐ บาท	
(๓) แผนงานอนุรักษ์ ส่งเสริมและพัฒนาศาสนา ศิลปะ และวัฒนธรรม		๔,๒๐๐,๐๐๐ บาท	
(๔) แผนงานส่งเสริมการวิจัยและพัฒนา		๗,๔๗๔,๗๐๐ บาท	
๒๓. มหาวิทยาลัยราชภัฏกาฬสินธุ์	รวม	๑๒๗,๖๐๙,๙๐๐ บาท	คือ
(๑) แผนงานรองรับการเข้าสู่ประชาคมอาเซียน		๓,๐๐๐,๐๐๐ บาท	
(๒) แผนงานขยายโอกาสและพัฒนา คุณภาพการศึกษา		๑๑๙,๖๗๑,๑๐๐ บาท	
(๓) แผนงานอนุรักษ์ ส่งเสริมและพัฒนาศาสนา ศิลปะ และวัฒนธรรม		๑,๐๐๐,๐๐๐ บาท	
(๔) แผนงานส่งเสริมการวิจัยและพัฒนา		๓,๙๓๘,๘๐๐ บาท	

๒๔. มหาวิทยาลัยราชภัฏกำแพงเพชร	รวม	๔๕๑,๘๒๕,๗๐๐ บาท คือ
(๑) แผนงานรองรับการเข้าสู่ประชาคมอาเซียน		๖,๘๘๐,๐๐๐ บาท
(๒) แผนงานขยายโอกาสและพัฒนา คุณภาพการศึกษา		๔๓๖,๒๐๗,๕๐๐ บาท
(๓) แผนงานสนับสนุนการจัดการศึกษา ขั้นพื้นฐาน		๕๔๓,๗๐๐ บาท
(๔) แผนงานอนุรักษ์ ส่งเสริมและพัฒนาศาสนา ศิลปะ และวัฒนธรรม		๙๖๐,๐๐๐ บาท
(๕) แผนงานส่งเสริมการวิจัยและพัฒนา		๗,๒๓๔,๕๐๐ บาท
๒๕. มหาวิทยาลัยราชภัฏจันทรเกษม	รวม	๓๒๒,๓๖๓,๒๐๐ บาท คือ
(๑) แผนงานรองรับการเข้าสู่ประชาคมอาเซียน		๓,๐๐๐,๐๐๐ บาท
(๒) แผนงานขยายโอกาสและพัฒนา คุณภาพการศึกษา		๓๐๘,๖๔๔,๖๐๐ บาท
(๓) แผนงานสนับสนุนการจัดการศึกษา ขั้นพื้นฐาน		๕๓๖,๗๐๐ บาท
(๔) แผนงานอนุรักษ์ ส่งเสริมและพัฒนาศาสนา ศิลปะ และวัฒนธรรม		๓,๑๖๑,๗๐๐ บาท
(๕) แผนงานส่งเสริมการวิจัยและพัฒนา		๗,๐๒๐,๒๐๐ บาท
๒๖. มหาวิทยาลัยราชภัฏชัยภูมิ	รวม	๑๔๙,๘๕๔,๑๐๐ บาท คือ
(๑) แผนงานรองรับการเข้าสู่ประชาคมอาเซียน		๑,๖๐๐,๐๐๐ บาท
(๒) แผนงานขยายโอกาสและพัฒนา คุณภาพการศึกษา		๑๔๗,๐๓๐,๖๐๐ บาท

(๓) แผนงานอนุรักษ์ ส่งเสริมและพัฒนาศาสนา ศิลปะ และวัฒนธรรม		๕๐๐,๐๐๐ บาท
(๔) แผนงานส่งเสริมการวิจัยและพัฒนา		๗๒๓,๕๐๐ บาท
๒๗. มหาวิทยาลัยราชภัฏเชียงราย	รวม	๔๑๒,๑๐๐,๑๐๐ บาท คือ
(๑) แผนงานรองรับการเข้าสู่ประชาคมอาเซียน		๒,๙๑๖,๔๐๐ บาท
(๒) แผนงานเพิ่มรายได้จากการท่องเที่ยว และบริการ		๒,๘๕๐,๐๐๐ บาท
(๓) แผนงานขยายโอกาสและพัฒนา คุณภาพการศึกษา		๓๙๕,๓๓๖,๒๐๐ บาท
(๔) แผนงานสนับสนุนการจัดการศึกษา ขั้นพื้นฐาน		๒,๔๘๒,๖๐๐ บาท
(๕) แผนงานอนุรักษ์ ส่งเสริมและพัฒนาศาสนา ศิลปะ และวัฒนธรรม		๑,๐๐๐,๐๐๐ บาท
(๖) แผนงานส่งเสริมการวิจัยและพัฒนา		๗,๕๑๔,๙๐๐ บาท
๒๘. มหาวิทยาลัยราชภัฏเชียงใหม่	รวม	๔๙๓,๑๑๕,๔๐๐ บาท คือ
(๑) แผนงานรองรับการเข้าสู่ประชาคมอาเซียน		๖,๒๙๙,๑๐๐ บาท
(๒) แผนงานขยายโอกาสและพัฒนา คุณภาพการศึกษา		๔๖๘,๕๕๓,๐๐๐ บาท
(๓) แผนงานสนับสนุนการจัดการศึกษา ขั้นพื้นฐาน		๒,๒๔๐,๘๐๐ บาท
(๔) แผนงานอนุรักษ์ ส่งเสริมและพัฒนาศาสนา ศิลปะ และวัฒนธรรม		๑,๓๕๐,๐๐๐ บาท

(๕) แผนงานส่งเสริมการวิจัยและพัฒนา		๑๔,๖๗๒,๕๐๐ บาท	
๒๙. มหาวิทยาลัยราชภัฏเทพสตรี	รวม	๓๔๑,๗๒๓,๗๐๐ บาท	คือ
(๑) แผนงานรองรับการเข้าสู่ประชาคมอาเซียน		๔,๓๓๕,๐๐๐ บาท	
(๒) แผนงานขยายโอกาสและพัฒนา คุณภาพการศึกษา		๓๑๔,๕๕๒,๗๐๐ บาท	
(๓) แผนงานสนับสนุนการจัดการศึกษา ขั้นพื้นฐาน		๑๒,๒๓๖,๖๐๐ บาท	
(๔) แผนงานอนุรักษ์ ส่งเสริมและพัฒนาศาสนา ศิลปะ และวัฒนธรรม		๓,๓๒๓,๐๐๐ บาท	
(๕) แผนงานส่งเสริมการวิจัยและพัฒนา		๗,๒๓๖,๔๐๐ บาท	
๓๐. มหาวิทยาลัยราชภัฏธนบุรี	รวม	๓๘๔,๙๓๖,๘๐๐ บาท	คือ
(๑) แผนงานรองรับการเข้าสู่ประชาคมอาเซียน		๕,๙๐๐,๐๐๐ บาท	
(๒) แผนงานขยายโอกาสและพัฒนา คุณภาพการศึกษา		๓๖๖,๕๐๔,๖๐๐ บาท	
(๓) แผนงานสนับสนุนการจัดการศึกษา ขั้นพื้นฐาน		๑,๐๓๓,๖๐๐ บาท	
(๔) แผนงานอนุรักษ์ ส่งเสริมและพัฒนาศาสนา ศิลปะ และวัฒนธรรม		๒,๑๔๙,๖๐๐ บาท	
(๕) แผนงานส่งเสริมการวิจัยและพัฒนา		๙,๓๔๙,๐๐๐ บาท	
๓๑. มหาวิทยาลัยราชภัฏนครปฐม	รวม	๔๖๒,๖๐๑,๙๐๐ บาท	คือ
(๑) แผนงานรองรับการเข้าสู่ประชาคมอาเซียน		๖,๖๑๘,๙๐๐ บาท	

(๖๑)

(๒) แผนงานขยายโอกาสและพัฒนา คุณภาพการศึกษา		๔๔๐,๖๒๙,๙๐๐ บาท
(๓) แผนงานสนับสนุนการจัดการศึกษา ขั้นพื้นฐาน		๕,๑๕๐,๗๐๐ บาท
(๔) แผนงานอนุรักษ์ ส่งเสริมและพัฒนาศาสนา ศิลปะ และวัฒนธรรม		๒,๓๔๑,๐๐๐ บาท
(๕) แผนงานส่งเสริมการวิจัยและพัฒนา		๗,๘๖๑,๔๐๐ บาท
๓๒. มหาวิทยาลัยราชภัฏนครราชสีมา	รวม	๔๒๙,๘๐๗,๙๐๐ บาท คือ
(๑) แผนงานรองรับการเข้าสู่ประชาคมอาเซียน		๓,๕๐๐,๐๐๐ บาท
(๒) แผนงานเพิ่มรายได้จากการท่องเที่ยว และบริการ		๘,๑๙๐,๐๐๐ บาท
(๓) แผนงานขยายโอกาสและพัฒนา คุณภาพการศึกษา		๔๑๐,๙๓๖,๓๐๐ บาท
(๔) แผนงานสนับสนุนการจัดการศึกษา ขั้นพื้นฐาน		๒,๓๙๑,๗๐๐ บาท
(๕) แผนงานอนุรักษ์ ส่งเสริมและพัฒนาศาสนา ศิลปะ และวัฒนธรรม		๒๙๐,๐๐๐ บาท
(๖) แผนงานส่งเสริมการวิจัยและพัฒนา		๔,๕๙๙,๙๐๐ บาท
๓๓. มหาวิทยาลัยราชภัฏนครศรีธรรมราช	รวม	๔๔๘,๑๔๑,๗๐๐ บาท คือ
(๑) แผนงานรองรับการเข้าสู่ประชาคมอาเซียน		๔,๕๐๐,๐๐๐ บาท
(๒) แผนงานขยายโอกาสและพัฒนา คุณภาพการศึกษา		๔๑๘,๖๐๙,๕๐๐ บาท

(๖๒)

(๓) แผนงานสนับสนุนการจัดการศึกษา ขั้นพื้นฐาน		๒,๙๗๖,๓๐๐ บาท
(๔) แผนงานอนุรักษ์ ส่งเสริมและพัฒนาศาสนา ศิลปะ และวัฒนธรรม		๙,๐๐๐,๐๐๐ บาท
(๕) แผนงานส่งเสริมการวิจัยและพัฒนา		๑๓,๐๕๕,๙๐๐ บาท
๓๔. มหาวิทยาลัยราชภัฏนครสวรรค์	รวม	๔๒๕,๑๓๑,๖๐๐ บาท คือ
(๑) แผนงานรองรับการเข้าสู่ประชาคมอาเซียน		๗,๐๐๐,๐๐๐ บาท
(๒) แผนงานขยายโอกาสและพัฒนา คุณภาพการศึกษา		๔๐๕,๑๙๔,๕๐๐ บาท
(๓) แผนงานสนับสนุนการจัดการศึกษา ขั้นพื้นฐาน		๓,๑๔๔,๐๐๐ บาท
(๔) แผนงานอนุรักษ์ ส่งเสริมและพัฒนาศาสนา ศิลปะ และวัฒนธรรม		๕๐๐,๐๐๐ บาท
(๕) แผนงานส่งเสริมการวิจัยและพัฒนา		๙,๒๙๓,๑๐๐ บาท
๓๕. มหาวิทยาลัยราชภัฏบ้านสมเด็จเจ้าพระยา	รวม	๔๗๒,๒๑๗,๒๐๐ บาท คือ
(๑) แผนงานรองรับการเข้าสู่ประชาคมอาเซียน		๙,๐๐๐,๐๐๐ บาท
(๒) แผนงานขยายโอกาสและพัฒนา คุณภาพการศึกษา		๔๔๕,๐๘๐,๒๐๐ บาท
(๓) แผนงานสนับสนุนการจัดการศึกษา ขั้นพื้นฐาน		๖,๖๓๙,๑๐๐ บาท
(๔) แผนงานอนุรักษ์ ส่งเสริมและพัฒนาศาสนา ศิลปะ และวัฒนธรรม		๒,๗๐๒,๖๐๐ บาท

	(๕) แผนงานส่งเสริมการวิจัยและพัฒนา		๘,๗๙๕,๓๐๐ บาท
๓๖. มหาวิทยาลัยราชภัฏบุรีรัมย์	รวม		๓๓๓,๗๐๘,๑๐๐ บาท คือ
	(๑) แผนงานรองรับการเข้าสู่ประชาคมอาเซียน		๒,๐๐๐,๐๐๐ บาท
	(๒) แผนงานขยายโอกาสและพัฒนา คุณภาพการศึกษา		๓๒๔,๙๓๗,๙๐๐ บาท
	(๓) แผนงานสนับสนุนการจัดการศึกษา ขั้นพื้นฐาน		๒,๓๗๕,๘๐๐ บาท
	(๔) แผนงานอนุรักษ์ ส่งเสริมและพัฒนาศาสนา ศิลปะ และวัฒนธรรม		๙๐๐,๐๐๐ บาท
	(๕) แผนงานส่งเสริมการวิจัยและพัฒนา		๓,๔๙๔,๔๐๐ บาท
๓๗. มหาวิทยาลัยราชภัฏพระนคร	รวม		๔๘๐,๐๓๔,๐๐๐ บาท คือ
	(๑) แผนงานรองรับการเข้าสู่ประชาคมอาเซียน		๗,๗๕๐,๐๐๐ บาท
	(๒) แผนงานขยายโอกาสและพัฒนา คุณภาพการศึกษา		๔๕๙,๗๑๔,๔๐๐ บาท
	(๓) แผนงานสนับสนุนการจัดการศึกษา ขั้นพื้นฐาน		๖,๕๖๘,๖๐๐ บาท
	(๔) แผนงานอนุรักษ์ ส่งเสริมและพัฒนาศาสนา ศิลปะ และวัฒนธรรม		๒,๕๐๐,๐๐๐ บาท
	(๕) แผนงานส่งเสริมการวิจัยและพัฒนา		๓,๕๐๑,๐๐๐ บาท
๓๘. มหาวิทยาลัยราชภัฏพระนครศรีอยุธยา	รวม		๓๑๘,๗๙๘,๐๐๐ บาท คือ
	(๑) แผนงานรองรับการเข้าสู่ประชาคมอาเซียน		๓,๕๐๐,๐๐๐ บาท

(๒) แผนงานขยายโอกาสและพัฒนา คุณภาพการศึกษา		๓๐๔,๗๔๔,๔๐๐ บาท
(๓) แผนงานสนับสนุนการจัดการศึกษา ขั้นพื้นฐาน		๖,๔๐๒,๖๐๐ บาท
(๔) แผนงานอนุรักษ์ ส่งเสริมและพัฒนาศาสนา ศิลปะ และวัฒนธรรม		๖๕๐,๐๐๐ บาท
(๕) แผนงานส่งเสริมการวิจัยและพัฒนา		๓,๕๐๑,๐๐๐ บาท
๓๙. มหาวิทยาลัยราชภัฏพิบูลสงคราม	รวม	๔๓๓,๔๕๕,๓๐๐ บาท คือ
(๑) แผนงานรองรับการเข้าสู่ประชาคมอาเซียน		๓,๕๐๐,๐๐๐ บาท
(๒) แผนงานเพิ่มรายได้จากการท่องเที่ยว และบริการ		๓,๐๐๐,๐๐๐ บาท
(๓) แผนงานขยายโอกาสและพัฒนา คุณภาพการศึกษา		๔๑๗,๗๘๑,๕๐๐ บาท
(๔) แผนงานสนับสนุนการจัดการศึกษา ขั้นพื้นฐาน		๒,๓๘๗,๙๐๐ บาท
(๕) แผนงานอนุรักษ์ ส่งเสริมและพัฒนาศาสนา ศิลปะ และวัฒนธรรม		๑,๕๐๐,๐๐๐ บาท
(๖) แผนงานส่งเสริมการวิจัยและพัฒนา		๕,๒๘๕,๙๐๐ บาท
๔๐. มหาวิทยาลัยราชภัฏเพชรบุรี	รวม	๓๕๔,๔๙๕,๕๐๐ บาท คือ
(๑) แผนงานรองรับการเข้าสู่ประชาคมอาเซียน		๔,๑๑๑,๓๐๐ บาท
(๒) แผนงานขยายโอกาสและพัฒนา คุณภาพการศึกษา		๓๓๘,๑๓๓,๕๐๐ บาท

(๓) แผนงานสนับสนุนการจัดการศึกษา ขั้นพื้นฐาน		๒,๖๑๓,๕๐๐ บาท
(๔) แผนงานอนุรักษ์ ส่งเสริมและพัฒนาศาสนา ศิลปะ และวัฒนธรรม		๑,๑๐๐,๐๐๐ บาท
(๕) แผนงานส่งเสริมการวิจัยและพัฒนา		๘,๕๓๗,๒๐๐ บาท
๔๑. มหาวิทยาลัยราชภัฏวไลยอลงกรณ์ ในพระบรมราชูปถัมภ์ จังหวัดปทุมธานี	รวม	๓๙๓,๘๐๔,๘๐๐ บาท คือ
(๑) แผนงานรองรับการเข้าสู่ประชาคมอาเซียน		๒,๐๐๐,๐๐๐ บาท
(๒) แผนงานเพิ่มรายได้จากการท่องเที่ยว และบริการ		๑,๑๘๐,๐๐๐ บาท
(๓) แผนงานขยายโอกาสและพัฒนา คุณภาพการศึกษา		๓๗๕,๔๙๖,๙๐๐ บาท
(๔) แผนงานสนับสนุนการจัดการศึกษา ขั้นพื้นฐาน		๖,๙๘๖,๔๐๐ บาท
(๕) แผนงานอนุรักษ์ ส่งเสริมและพัฒนาศาสนา ศิลปะ และวัฒนธรรม		๙๙๕,๐๐๐ บาท
(๖) แผนงานส่งเสริมการวิจัยและพัฒนา		๗,๑๔๖,๕๐๐ บาท
๔๒. มหาวิทยาลัยราชภัฏเพชรบูรณ์	รวม	๓๒๓,๕๔๘,๓๐๐ บาท คือ
(๑) แผนงานรองรับการเข้าสู่ประชาคมอาเซียน		๑,๒๐๖,๐๐๐ บาท
(๒) แผนงานเพิ่มรายได้จากการท่องเที่ยว และบริการ		๑,๐๐๐,๐๐๐ บาท
(๓) แผนงานขยายโอกาสและพัฒนา คุณภาพการศึกษา		๓๐๙,๑๖๖,๘๐๐ บาท

(๔) แผนงานอนุรักษ์ ส่งเสริมและพัฒนาศาสนา ศิลปะ และวัฒนธรรม		๔๘๕,๖๐๐ บาท
(๕) แผนงานส่งเสริมการวิจัยและพัฒนา		๑๑,๖๘๙,๙๐๐ บาท
๔๓. มหาวิทยาลัยราชภัฏภูเก็ต	รวม	๓๔๐,๙๘๒,๕๐๐ บาท คือ
(๑) แผนงานรองรับการเข้าสู่ประชาคมอาเซียน		๒,๔๕๐,๐๐๐ บาท
(๒) แผนงานขยายโอกาสและพัฒนา คุณภาพการศึกษา		๓๒๗,๕๔๑,๕๐๐ บาท
(๓) แผนงานสนับสนุนการจัดการศึกษา ขั้นพื้นฐาน		๔๙๕,๙๐๐ บาท
(๔) แผนงานอนุรักษ์ ส่งเสริมและพัฒนาศาสนา ศิลปะ และวัฒนธรรม		๕,๒๙๗,๙๐๐ บาท
(๕) แผนงานส่งเสริมการวิจัยและพัฒนา		๕,๑๙๗,๒๐๐ บาท
๔๔. มหาวิทยาลัยราชภัฏมหาสารคาม	รวม	๔๒๑,๓๔๕,๖๐๐ บาท คือ
(๑) แผนงานรองรับการเข้าสู่ประชาคมอาเซียน		๖,๑๒๐,๐๐๐ บาท
(๒) แผนงานเพิ่มรายได้จากการท่องเที่ยว และบริการ		๓,๘๐๐,๐๐๐ บาท
(๓) แผนงานขยายโอกาสและพัฒนา คุณภาพการศึกษา		๓๘๘,๒๕๘,๘๐๐ บาท
(๔) แผนงานสนับสนุนการจัดการศึกษา ขั้นพื้นฐาน		๗,๐๘๔,๓๐๐ บาท
(๕) แผนงานอนุรักษ์ ส่งเสริมและพัฒนาศาสนา ศิลปะ และวัฒนธรรม		๗,๐๐๐,๐๐๐ บาท

(๖) แผนงานส่งเสริมการวิจัยและพัฒนา		๙,๐๘๒,๕๐๐ บาท
๔๕. มหาวิทยาลัยราชภัฏยะลา	รวม	๓๕๔,๕๙๔,๒๐๐ บาท คือ
(๑) แผนงานรองรับการเข้าสู่ประชาคมอาเซียน		๖,๐๕๐,๐๐๐ บาท
(๒) แผนงานแก้ไขปัญหาและพัฒนา จังหวัดชายแดนภาคใต้		๗๑,๒๔๑,๖๐๐ บาท
(๓) แผนงานขยายโอกาสและพัฒนา คุณภาพการศึกษา		๒๖๙,๖๑๑,๖๐๐ บาท
(๔) แผนงานสนับสนุนการจัดการศึกษา ขั้นพื้นฐาน		๔๙๕,๓๐๐ บาท
(๕) แผนงานอนุรักษ์ ส่งเสริมและพัฒนาศาสนา ศิลปะ และวัฒนธรรม		๑,๐๐๐,๐๐๐ บาท
(๖) แผนงานส่งเสริมการวิจัยและพัฒนา		๖,๑๙๕,๗๐๐ บาท
๔๖. มหาวิทยาลัยราชภัฏราชชนรินทร์	รวม	๓๓๔,๔๕๓,๑๐๐ บาท คือ
(๑) แผนงานรองรับการเข้าสู่ประชาคมอาเซียน		๒,๖๐๐,๐๐๐ บาท
(๒) แผนงานเพิ่มรายได้จากการท่องเที่ยว และบริการ		๒,๐๐๐,๐๐๐ บาท
(๓) แผนงานขยายโอกาสและพัฒนา คุณภาพการศึกษา		๓๑๙,๓๖๗,๗๐๐ บาท
(๔) แผนงานสนับสนุนการจัดการศึกษา ขั้นพื้นฐาน		๑,๖๒๖,๑๐๐ บาท
(๕) แผนงานอนุรักษ์ ส่งเสริมและพัฒนาศาสนา ศิลปะ และวัฒนธรรม		๔๘๗,๕๐๐ บาท

	(๖) แผนงานส่งเสริมการวิจัยและพัฒนา		๘,๓๗๑,๘๐๐ บาท
๔๗. มหาวิทยาลัยราชภัฏร้อยเอ็ด	รวม		๒๒๑,๒๘๙,๙๐๐ บาท คือ
	(๑) แผนงานรองรับการเข้าสู่ประชาคมอาเซียน		๖,๙๐๐,๑๐๐ บาท
	(๒) แผนงานขยายโอกาสและพัฒนา คุณภาพการศึกษา		๒๑๑,๑๕๖,๑๐๐ บาท
	(๓) แผนงานสนับสนุนการจัดการศึกษา ขั้นพื้นฐาน		๗๕๘,๓๐๐ บาท
	(๔) แผนงานอนุรักษ์ ส่งเสริมและพัฒนาศาสนา ศิลปะ และวัฒนธรรม		๑,๐๐๐,๐๐๐ บาท
	(๕) แผนงานส่งเสริมการวิจัยและพัฒนา		๑,๔๗๕,๕๐๐ บาท
๔๘. มหาวิทยาลัยราชภัฏรำไพพรรณี	รวม		๓๕๙,๐๖๔,๕๐๐ บาท คือ
	(๑) แผนงานรองรับการเข้าสู่ประชาคมอาเซียน		๒,๙๔๓,๕๐๐ บาท
	(๒) แผนงานขยายโอกาสและพัฒนา คุณภาพการศึกษา		๓๔๕,๓๖๓,๙๐๐ บาท
	(๓) แผนงานสนับสนุนการจัดการศึกษา ขั้นพื้นฐาน		๖๓๐,๗๐๐ บาท
	(๔) แผนงานอนุรักษ์ ส่งเสริมและพัฒนาศาสนา ศิลปะ และวัฒนธรรม		๓,๐๐๐,๐๐๐ บาท
	(๕) แผนงานส่งเสริมการวิจัยและพัฒนา		๗,๑๒๖,๕๐๐ บาท
๔๙. มหาวิทยาลัยราชภัฏเลย	รวม		๓๔๒,๕๙๕,๘๐๐ บาท คือ
	(๑) แผนงานรองรับการเข้าสู่ประชาคมอาเซียน		๓,๐๐๐,๐๐๐ บาท

(๒) แผนงานเพิ่มรายได้จากการท่องเที่ยว และบริการ		๕๕๕,๐๐๐ บาท
(๓) แผนงานขยายโอกาสและพัฒนา คุณภาพการศึกษา		๓๒๕,๗๙๗,๕๐๐ บาท
(๔) แผนงานสนับสนุนการจัดการศึกษา ขั้นพื้นฐาน		๑,๙๖๗,๘๐๐ บาท
(๕) แผนงานอนุรักษ์ ส่งเสริมและพัฒนาศาสนา ศิลปะ และวัฒนธรรม		๓๓๖,๑๐๐ บาท
(๖) แผนงานส่งเสริมการวิจัยและพัฒนา		๑๐,๙๓๙,๔๐๐ บาท
๕๐. มหาวิทยาลัยราชภัฏลำปาง	รวม	๔๐๙,๐๓๓,๙๐๐ บาท คือ
(๑) แผนงานรองรับการเข้าสู่ประชาคมอาเซียน		๒,๐๐๐,๐๐๐ บาท
(๒) แผนงานขยายโอกาสและพัฒนา คุณภาพการศึกษา		๓๙๖,๑๖๕,๐๐๐ บาท
(๓) แผนงานสนับสนุนการจัดการศึกษา ขั้นพื้นฐาน		๑๔๑,๖๐๐ บาท
(๔) แผนงานอนุรักษ์ ส่งเสริมและพัฒนาศาสนา ศิลปะ และวัฒนธรรม		๒,๔๓๗,๘๐๐ บาท
(๕) แผนงานส่งเสริมการวิจัยและพัฒนา		๘,๒๘๙,๕๐๐ บาท
๕๑. มหาวิทยาลัยราชภัฏศรีสะเกษ	รวม	๒๘๓,๔๙๘,๖๐๐ บาท คือ
(๑) แผนงานรองรับการเข้าสู่ประชาคมอาเซียน		๔,๕๐๐,๐๐๐ บาท
(๒) แผนงานขยายโอกาสและพัฒนา คุณภาพการศึกษา		๒๖๙,๖๔๗,๒๐๐ บาท

(๓) แผนงานอนุรักษ์ ส่งเสริมและพัฒนาศาสนา ศิลปะ และวัฒนธรรม		๒,๐๐๐,๐๐๐ บาท
(๔) แผนงานส่งเสริมการวิจัยและพัฒนา		๗,๓๕๑,๔๐๐ บาท
๕๒. มหาวิทยาลัยราชภัฏสกลนคร	รวม	๔๐๓,๑๐๙,๖๐๐ บาท คือ
(๑) แผนงานรองรับการเข้าสู่ประชาคมอาเซียน		๒,๖๐๕,๐๐๐ บาท
(๒) แผนงานเพิ่มรายได้จากการท่องเที่ยว และบริการ		๙๕๐,๐๐๐ บาท
(๓) แผนงานขยายโอกาสและพัฒนา คุณภาพการศึกษา		๓๙๒,๓๙๒,๔๐๐ บาท
(๔) แผนงานสนับสนุนการจัดการศึกษา ขั้นพื้นฐาน		๔๓๕,๓๐๐ บาท
(๕) แผนงานอนุรักษ์ ส่งเสริมและพัฒนาศาสนา ศิลปะ และวัฒนธรรม		๒,๕๐๐,๐๐๐ บาท
(๖) แผนงานส่งเสริมการวิจัยและพัฒนา		๔,๒๒๖,๙๐๐ บาท
๕๓. มหาวิทยาลัยราชภัฏสงขลา	รวม	๔๗๒,๒๗๗,๖๐๐ บาท คือ
(๑) แผนงานรองรับการเข้าสู่ประชาคมอาเซียน		๘,๑๕๐,๐๐๐ บาท
(๒) แผนงานแก้ไขปัญหาและพัฒนา จังหวัดชายแดนภาคใต้		๙๕,๔๔๐,๙๐๐ บาท
(๓) แผนงานขยายโอกาสและพัฒนา คุณภาพการศึกษา		๓๖๑,๕๖๙,๓๐๐ บาท
(๔) แผนงานสนับสนุนการจัดการศึกษา ขั้นพื้นฐาน		๒,๒๕๕,๐๐๐ บาท

(๕) แผนงานอนุรักษ์ ส่งเสริมและพัฒนาศาสนา ศิลปะ และวัฒนธรรม		๘๔๐,๐๐๐ บาท
(๖) แผนงานส่งเสริมการวิจัยและพัฒนา		๔,๐๒๒,๔๐๐ บาท
๕๔. มหาวิทยาลัยราชภัฏสวนดุสิต	รวม	๗๒๗,๑๘๖,๒๐๐ บาท คือ
(๑) แผนงานรองรับการเข้าสู่ประชาคมอาเซียน		๘,๐๐๐,๐๐๐ บาท
(๒) แผนงานเพิ่มรายได้จากการท่องเที่ยว และบริการ		๕,๐๐๐,๐๐๐ บาท
(๓) แผนงานขยายโอกาสและพัฒนา คุณภาพการศึกษา		๖๖๔,๑๖๒,๗๐๐ บาท
(๔) แผนงานสนับสนุนการจัดการศึกษา ขั้นพื้นฐาน		๔,๓๖๙,๓๐๐ บาท
(๕) แผนงานอนุรักษ์ ส่งเสริมและพัฒนาศาสนา ศิลปะ และวัฒนธรรม		๕,๐๕๐,๐๐๐ บาท
(๖) แผนงานส่งเสริมการวิจัยและพัฒนา		๔๐,๖๐๔,๒๐๐ บาท
๕๕. มหาวิทยาลัยราชภัฏสวนสุนันทา	รวม	๖๖๕,๓๗๖,๖๐๐ บาท คือ
(๑) แผนงานรองรับการเข้าสู่ประชาคมอาเซียน		๖,๓๐๐,๐๐๐ บาท
(๒) แผนงานขยายโอกาสและพัฒนา คุณภาพการศึกษา		๖๒๔,๕๗๗,๖๐๐ บาท
(๓) แผนงานสนับสนุนการจัดการศึกษา ขั้นพื้นฐาน		๘,๙๓๘,๑๐๐ บาท
(๔) แผนงานอนุรักษ์ ส่งเสริมและพัฒนาศาสนา ศิลปะ และวัฒนธรรม		๒,๒๔๐,๐๐๐ บาท

(๕) แผนงานส่งเสริมการวิจัยและพัฒนา		๒๓,๓๒๐,๙๐๐ บาท	
๕๖. มหาวิทยาลัยราชภัฏสุราษฎร์ธานี	รวม	๕๐๙,๒๔๔,๗๐๐ บาท	คือ
(๑) แผนงานรองรับการเข้าสู่ประชาคมอาเซียน		๑๒,๕๐๐,๐๐๐ บาท	
(๒) แผนงานเพิ่มรายได้จากการท่องเที่ยว และบริการ		๑,๘๐๐,๐๐๐ บาท	
(๓) แผนงานขยายโอกาสและพัฒนา คุณภาพการศึกษา		๔๘๙,๙๗๕,๖๐๐ บาท	
(๔) แผนงานอนุรักษ์ ส่งเสริมและพัฒนาศาสนา ศิลปะ และวัฒนธรรม		๒,๙๐๐,๐๐๐ บาท	
(๕) แผนงานส่งเสริมการวิจัยและพัฒนา		๒,๐๖๙,๑๐๐ บาท	
๕๗. มหาวิทยาลัยราชภัฏสุรินทร์	รวม	๓๒๖,๖๖๑,๓๐๐ บาท	คือ
(๑) แผนงานรองรับการเข้าสู่ประชาคมอาเซียน		๒,๗๐๐,๐๐๐ บาท	
(๒) แผนงานขยายโอกาสและพัฒนา คุณภาพการศึกษา		๓๐๗,๕๕๙,๓๐๐ บาท	
(๓) แผนงานสนับสนุนการจัดการศึกษา ขั้นพื้นฐาน		๒,๔๕๖,๐๐๐ บาท	
(๔) แผนงานอนุรักษ์ ส่งเสริมและพัฒนาศาสนา ศิลปะ และวัฒนธรรม		๓,๓๙๐,๐๐๐ บาท	
(๕) แผนงานส่งเสริมการวิจัยและพัฒนา		๑๐,๕๖๖,๐๐๐ บาท	
๕๘. มหาวิทยาลัยราชภัฏหมู่บ้านจอมบึง	รวม	๒๗๘,๔๒๙,๙๐๐ บาท	คือ
(๑) แผนงานรองรับการเข้าสู่ประชาคมอาเซียน		๑,๙๕๐,๐๐๐ บาท	

(๒) แผนงานขยายโอกาสและพัฒนา คุณภาพการศึกษา		๒๖๘,๐๒๗,๙๐๐ บาท	
(๓) แผนงานสนับสนุนการจัดการศึกษา ขั้นพื้นฐาน		๓๓๙,๖๐๐ บาท	
(๔) แผนงานอนุรักษ์ ส่งเสริมและพัฒนาศาสนา ศิลปะ และวัฒนธรรม		๖๐๐,๐๐๐ บาท	
(๕) แผนงานส่งเสริมการวิจัยและพัฒนา		๗,๕๑๒,๔๐๐ บาท	
๕๙. มหาวิทยาลัยราชภัฏอุตรธานี	รวม	๕๒๖,๑๕๐,๒๐๐ บาท	คือ
(๑) แผนงานรองรับการเข้าสู่ประชาคมอาเซียน		๓,๐๐๐,๐๐๐ บาท	
(๒) แผนงานเพิ่มรายได้จากการท่องเที่ยว และบริการ		๑,๕๐๐,๐๐๐ บาท	
(๓) แผนงานขยายโอกาสและพัฒนา คุณภาพการศึกษา		๕๐๓,๔๓๕,๓๐๐ บาท	
(๔) แผนงานสนับสนุนการจัดการศึกษา ขั้นพื้นฐาน		๙๐๓,๖๐๐ บาท	
(๕) แผนงานอนุรักษ์ ส่งเสริมและพัฒนาศาสนา ศิลปะ และวัฒนธรรม		๑,๕๒๙,๙๐๐ บาท	
(๖) แผนงานส่งเสริมการวิจัยและพัฒนา		๑๕,๗๘๑,๔๐๐ บาท	
๖๐. มหาวิทยาลัยราชภัฏอุตรดิตถ์	รวม	๓๗๖,๒๑๓,๘๐๐ บาท	คือ
(๑) แผนงานรองรับการเข้าสู่ประชาคมอาเซียน		๖,๐๐๐,๐๐๐ บาท	
(๒) แผนงานขยายโอกาสและพัฒนา คุณภาพการศึกษา		๓๕๘,๖๘๘,๙๐๐ บาท	

(๓) แผนงานสนับสนุนการจัดการศึกษา ขั้นพื้นฐาน		๕,๕๖๖,๐๐๐ บาท
(๔) แผนงานอนุรักษ์ ส่งเสริมและพัฒนาศาสนา ศิลปะ และวัฒนธรรม		๙๐๐,๐๐๐ บาท
(๕) แผนงานส่งเสริมการวิจัยและพัฒนา		๕,๐๕๘,๙๐๐ บาท
๖๑. มหาวิทยาลัยราชภัฏอุบลราชธานี	รวม	๔๓๔,๙๔๘,๘๐๐ บาท คือ
(๑) แผนงานรองรับการเข้าสู่ประชาคมอาเซียน		๔,๔๖๕,๙๐๐ บาท
(๒) แผนงานขยายโอกาสและพัฒนา คุณภาพการศึกษา		๔๒๐,๐๔๘,๔๐๐ บาท
(๓) แผนงานสนับสนุนการจัดการศึกษา ขั้นพื้นฐาน		๕๓๗,๗๐๐ บาท
(๔) แผนงานอนุรักษ์ ส่งเสริมและพัฒนาศาสนา ศิลปะ และวัฒนธรรม		๑,๐๐๐,๐๐๐ บาท
(๕) แผนงานส่งเสริมการวิจัยและพัฒนา		๘,๘๙๖,๘๐๐ บาท
๖๒. มหาวิทยาลัยเทคโนโลยีราชมงคลธัญบุรี	รวม	๑,๒๙๐,๓๔๐,๙๐๐ บาท คือ
(๑) แผนงานรองรับการเข้าสู่ประชาคมอาเซียน		๖,๙๔๕,๙๐๐ บาท
(๒) แผนงานขยายโอกาสและพัฒนา คุณภาพการศึกษา		๑,๒๓๒,๘๒๙,๕๐๐ บาท
(๓) แผนงานสนับสนุนการจัดการศึกษา ขั้นพื้นฐาน		๑,๑๑๗,๓๐๐ บาท
(๔) แผนงานอนุรักษ์ ส่งเสริมและพัฒนาศาสนา ศิลปะ และวัฒนธรรม		๕,๕๕๕,๒๐๐ บาท

	(๕) แผนงานส่งเสริมการวิจัยและพัฒนา		๔๓,๙๐๔,๐๐๐ บาท
๖๓. มหาวิทยาลัยเทคโนโลยีราชมงคลกรุงเทพ	รวม		๘๒๙,๒๒๕,๙๐๐ บาท คือ
	(๑) แผนงานรองรับการเข้าสู่ประชาคมอาเซียน		๕,๙๕๐,๐๐๐ บาท
	(๒) แผนงานเพิ่มรายได้จากการท่องเที่ยว และบริการ		๔๒๗,๕๐๐ บาท
	(๓) แผนงานขยายโอกาสและพัฒนา คุณภาพการศึกษา		๘๐๗,๔๑๓,๔๐๐ บาท
	(๔) แผนงานอนุรักษ์ ส่งเสริมและพัฒนาศาสนา ศิลปะ และวัฒนธรรม		๖,๒๕๔,๗๐๐ บาท
	(๕) แผนงานส่งเสริมการวิจัยและพัฒนา		๙,๑๘๐,๓๐๐ บาท
๖๔. มหาวิทยาลัยเทคโนโลยีราชมงคลตะวันออก	รวม		๖๕๐,๐๐๔,๕๐๐ บาท คือ
	(๑) แผนงานรองรับการเข้าสู่ประชาคมอาเซียน		๖,๗๐๐,๐๐๐ บาท
	(๒) แผนงานขยายโอกาสและพัฒนา คุณภาพการศึกษา		๖๑๑,๐๖๗,๔๐๐ บาท
	(๓) แผนงานอนุรักษ์ ส่งเสริมและพัฒนาศาสนา ศิลปะ และวัฒนธรรม		๙,๐๐๐,๐๐๐ บาท
	(๔) แผนงานส่งเสริมการวิจัยและพัฒนา		๒๓,๒๓๗,๑๐๐ บาท
๖๕. มหาวิทยาลัยเทคโนโลยีราชมงคลพระนคร	รวม		๙๔๑,๘๗๖,๔๐๐ บาท คือ
	(๑) แผนงานรองรับการเข้าสู่ประชาคมอาเซียน		๗,๕๐๐,๐๐๐ บาท
	(๒) แผนงานขยายโอกาสและพัฒนา คุณภาพการศึกษา		๙๐๔,๗๘๕,๘๐๐ บาท

(๓) แผนงานอนุรักษ์ ส่งเสริมและพัฒนาศาสนา ศิลปะ และวัฒนธรรม		๓,๕๐๐,๐๐๐ บาท	
(๔) แผนงานส่งเสริมการวิจัยและพัฒนา		๒๖,๐๙๐,๖๐๐ บาท	
๖๖. มหาวิทยาลัยเทคโนโลยีราชมงคลรัตนโกสินทร์	รวม	๑,๐๐๘,๓๓๓,๘๐๐ บาท	คือ
(๑) แผนงานรองรับการเข้าสู่ประชาคมอาเซียน		๗,๙๕๐,๐๐๐ บาท	
(๒) แผนงานเพิ่มรายได้จากการท่องเที่ยว และบริการ		๒,๐๐๐,๐๐๐ บาท	
(๓) แผนงานขยายโอกาสและพัฒนา คุณภาพการศึกษา		๙๕๓,๕๓๓,๘๐๐ บาท	
(๔) แผนงานอนุรักษ์ ส่งเสริมและพัฒนาศาสนา ศิลปะ และวัฒนธรรม		๗,๑๘๙,๖๐๐ บาท	
(๕) แผนงานส่งเสริมการวิจัยและพัฒนา		๓๗,๖๖๐,๔๐๐ บาท	
๖๗. มหาวิทยาลัยเทคโนโลยีราชมงคลล้านนา	รวม	๑,๔๐๕,๓๕๖,๐๐๐ บาท	คือ
(๑) แผนงานรองรับการเข้าสู่ประชาคมอาเซียน		๙,๔๘๐,๐๐๐ บาท	
(๒) แผนงานขยายโอกาสและพัฒนา คุณภาพการศึกษา		๑,๓๖๖,๗๙๗,๕๐๐ บาท	
(๓) แผนงานอนุรักษ์ ส่งเสริมและพัฒนาศาสนา ศิลปะ และวัฒนธรรม		๒,๕๐๐,๐๐๐ บาท	
(๔) แผนงานส่งเสริมการวิจัยและพัฒนา		๒๖,๕๗๘,๕๐๐ บาท	
๖๘. มหาวิทยาลัยเทคโนโลยีราชมงคลศรีวิชัย	รวม	๘๕๑,๐๘๒,๘๐๐ บาท	คือ
(๑) แผนงานรองรับการเข้าสู่ประชาคมอาเซียน		๗,๑๒๐,๐๐๐ บาท	

(๒) แผนงานแก้ไขปัญหาและพัฒนา จังหวัดชายแดนภาคใต้		๑๓,๓๑๕,๐๐๐ บาท
(๓) แผนงานขยายโอกาสและพัฒนา คุณภาพการศึกษา		๗๙๑,๓๔๓,๕๐๐ บาท
(๔) แผนงานอนุรักษ์ ส่งเสริมและพัฒนาศาสนา ศิลปะ และวัฒนธรรม		๗,๙๐๖,๐๐๐ บาท
(๕) แผนงานส่งเสริมการวิจัยและพัฒนา		๓๑,๓๙๘,๓๐๐ บาท
๖๙. มหาวิทยาลัยเทคโนโลยีราชมงคลสุวรรณภูมิ	รวม	๗๕๒,๑๔๐,๙๐๐ บาท คือ
(๑) แผนงานรองรับการเข้าสู่ประชาคมอาเซียน		๙,๐๓๗,๗๐๐ บาท
(๒) แผนงานขยายโอกาสและพัฒนา คุณภาพการศึกษา		๗๒๓,๒๒๕,๑๐๐ บาท
(๓) แผนงานอนุรักษ์ ส่งเสริมและพัฒนาศาสนา ศิลปะ และวัฒนธรรม		๒,๕๐๐,๐๐๐ บาท
(๔) แผนงานส่งเสริมการวิจัยและพัฒนา		๑๗,๓๗๘,๑๐๐ บาท
๗๐. มหาวิทยาลัยเทคโนโลยีราชมงคลอีสาน	รวม	๑,๓๖๖,๓๙๙,๒๐๐ บาท คือ
(๑) แผนงานรองรับการเข้าสู่ประชาคมอาเซียน		๔,๘๐๐,๐๐๐ บาท
(๒) แผนงานขยายโอกาสและพัฒนา คุณภาพการศึกษา		๑,๓๑๖,๖๓๘,๙๐๐ บาท
(๓) แผนงานอนุรักษ์ ส่งเสริมและพัฒนาศาสนา ศิลปะ และวัฒนธรรม		๔,๘๐๐,๐๐๐ บาท
(๔) แผนงานส่งเสริมการวิจัยและพัฒนา		๔๐,๑๖๐,๓๐๐ บาท

๗๑. มหาวิทยาลัยเทคโนโลยีสุรนารี	รวม	๑,๕๓๖,๑๖๔,๖๐๐ บาท คือ
(๑) แผนงานรองรับการเข้าสู่ประชาคมอาเซียน		๒๒,๙๒๑,๙๐๐ บาท
(๒) แผนงานเพิ่มรายได้จากการท่องเที่ยวและบริการ		๙,๐๐๐,๐๐๐ บาท
(๓) แผนงานขยายโอกาสและพัฒนาคุณภาพการศึกษา		๑,๔๓๖,๐๘๗,๓๐๐ บาท
(๔) แผนงานอนุรักษ์ ส่งเสริมและพัฒนาศาสนา ศิลปะ และวัฒนธรรม		๑,๒๘๐,๐๐๐ บาท
(๕) แผนงานส่งเสริมการวิจัยและพัฒนา		๖๖,๘๗๕,๔๐๐ บาท
๗๒. มหาวิทยาลัยวลัยลักษณ์	รวม	๑,๐๓๓,๘๙๐,๙๐๐ บาท คือ
(๑) แผนงานรองรับการเข้าสู่ประชาคมอาเซียน		๓,๘๐๑,๘๐๐ บาท
(๒) แผนงานขยายโอกาสและพัฒนาคุณภาพการศึกษา		๖๕๕,๐๑๐,๓๐๐ บาท
(๓) แผนงานพัฒนาด้านสาธารณสุข		๓๖๘,๓๑๓,๐๐๐ บาท
(๔) แผนงานอนุรักษ์ ส่งเสริมและพัฒนาศาสนา ศิลปะ และวัฒนธรรม		๑,๓๒๐,๐๐๐ บาท
(๕) แผนงานส่งเสริมการวิจัยและพัฒนา		๕,๔๔๕,๘๐๐ บาท
๗๓. มหาวิทยาลัยเทคโนโลยีพระจอมเกล้าธนบุรี	รวม	๑,๒๓๕,๘๓๔,๙๐๐ บาท คือ
(๑) แผนงานรองรับการเข้าสู่ประชาคมอาเซียน		๘,๔๓๐,๓๐๐ บาท
(๒) แผนงานขยายโอกาสและพัฒนาคุณภาพการศึกษา		๑,๑๓๗,๘๕๗,๕๐๐ บาท

(๓) แผนงานอนุรักษ์ ส่งเสริมและพัฒนาศาสนา ศิลปะ และวัฒนธรรม		๑,๐๐๐,๐๐๐ บาท
(๔) แผนงานส่งเสริมการวิจัยและพัฒนา		๘๘,๕๔๗,๑๐๐ บาท
๗๔. มหาวิทยาลัยแม่ฟ้าหลวง	รวม	๑,๑๐๗,๗๒๔,๐๐๐ บาท คือ
(๑) แผนงานรองรับการเข้าสู่ประชาคมอาเซียน		๓,๙๒๐,๙๐๐ บาท
(๒) แผนงานเพิ่มรายได้จากการท่องเที่ยว และบริการ		๗,๗๒๖,๙๐๐ บาท
(๓) แผนงานขยายโอกาสและพัฒนา คุณภาพการศึกษา		๑,๐๐๕,๔๐๓,๑๐๐ บาท
(๔) แผนงานพัฒนาด้านสาธารณสุข		๗๕,๓๑๒,๘๐๐ บาท
(๕) แผนงานอนุรักษ์ ส่งเสริมและพัฒนาศาสนา ศิลปะ และวัฒนธรรม		๑,๘๓๕,๒๐๐ บาท
(๖) แผนงานส่งเสริมการวิจัยและพัฒนา		๑๓,๕๒๕,๑๐๐ บาท
๗๕. มหาวิทยาลัยมหาจุฬาลงกรณราชวิทยาลัย	รวม	๑,๓๗๖,๑๙๐,๙๐๐ บาท คือ
(๑) แผนงานรองรับการเข้าสู่ประชาคมอาเซียน		๑๕,๐๐๐,๐๐๐ บาท
(๒) แผนงานขยายโอกาสและพัฒนา คุณภาพการศึกษา		๑,๒๕๕,๔๖๐,๙๐๐ บาท
(๓) แผนงานอนุรักษ์ ส่งเสริมและพัฒนาศาสนา ศิลปะ และวัฒนธรรม		๘๓,๐๗๖,๒๐๐ บาท
(๔) แผนงานส่งเสริมการวิจัยและพัฒนา		๒๒,๖๕๙,๘๐๐ บาท

๗๖. มหาวิทยาลัยมหามกุฏราชวิทยาลัย	รวม	๗๔๙,๖๑๐,๐๐๐ บาท คือ
(๑) แผนงานรองรับการเข้าสู่ประชาคมอาเซียน		๒,๕๐๐,๐๐๐ บาท
(๒) แผนงานขยายโอกาสและพัฒนา คุณภาพการศึกษา		๖๘๗,๓๙๘,๓๐๐ บาท
(๓) แผนงานอนุรักษ์ ส่งเสริมและพัฒนาศาสนา ศิลปะ และวัฒนธรรม		๕๐,๐๐๐,๐๐๐ บาท
(๔) แผนงานส่งเสริมการวิจัยและพัฒนา		๙,๗๑๑,๗๐๐ บาท
๗๗. มหาวิทยาลัยมหิดล	รวม	๑๑,๕๐๗,๘๗๗,๐๐๐ บาท คือ
(๑) แผนงานรองรับการเข้าสู่ประชาคมอาเซียน		๗๖,๑๔๐,๐๐๐ บาท
(๒) แผนงานเพิ่มรายได้จากการท่องเที่ยว และบริการ		๑๔,๔๐๐,๐๐๐ บาท
(๓) แผนงานขยายโอกาสและพัฒนา คุณภาพการศึกษา		๖,๕๘๙,๕๙๑,๑๐๐ บาท
(๔) แผนงานสนับสนุนการจัดการศึกษา ขั้นพื้นฐาน		๒,๗๙๓,๐๐๐ บาท
(๕) แผนงานพัฒนาด้านสาธารณสุข		๔,๓๗๓,๗๙๓,๑๐๐ บาท
(๖) แผนงานอนุรักษ์ ส่งเสริมและพัฒนาศาสนา ศิลปะ และวัฒนธรรม		๗๗๑,๑๐๐ บาท
(๗) แผนงานส่งเสริมการวิจัยและพัฒนา		๔๕๐,๓๘๘,๗๐๐ บาท
๗๘. มหาวิทยาลัยเทคโนโลยีพระจอมเกล้า พระนครเหนือ	รวม	๑,๕๘๖,๗๓๘,๗๐๐ บาท คือ
(๑) แผนงานรองรับการเข้าสู่ประชาคมอาเซียน		๖,๑๙๕,๐๐๐ บาท

(๒) แผนงานขยายโอกาสและพัฒนา คุณภาพการศึกษา		๑,๕๕๑,๐๘๑,๐๐๐ บาท	
(๓) แผนงานส่งเสริมการวิจัยและพัฒนา		๒๙,๕๖๒,๗๐๐ บาท	
๗๙. มหาวิทยาลัยบูรพา	รวม	๑,๕๐๑,๕๐๑,๑๐๐ บาท	คือ
(๑) แผนงานรองรับการเข้าสู่ประชาคมอาเซียน		๓,๑๓๕,๐๐๐ บาท	
(๒) แผนงานเพิ่มรายได้จากการท่องเที่ยว และบริการ		๒,๖๕๐,๐๐๐ บาท	
(๓) แผนงานขยายโอกาสและพัฒนา คุณภาพการศึกษา		๑,๒๑๙,๙๖๘,๒๐๐ บาท	
(๔) แผนงานสนับสนุนการจัดการศึกษา ขั้นพื้นฐาน		๑๘,๕๐๒,๐๐๐ บาท	
(๕) แผนงานพัฒนาด้านสาธารณสุข		๓๗,๕๕๘,๙๐๐ บาท	
(๖) แผนงานอนุรักษ์ ส่งเสริมและพัฒนาศาสนา ศิลปะ และวัฒนธรรม		๓,๕๓๒,๒๐๐ บาท	
(๗) แผนงานส่งเสริมการวิจัยและพัฒนา		๑๑๖,๒๕๕,๘๐๐ บาท	
๘๐. มหาวิทยาลัยทักษิณ	รวม	๘๗๔,๖๙๘,๒๐๐ บาท	คือ
(๑) แผนงานรองรับการเข้าสู่ประชาคมอาเซียน		๙,๗๕๙,๖๐๐ บาท	
(๒) แผนงานขยายโอกาสและพัฒนา คุณภาพการศึกษา		๘๓๕,๗๑๕,๕๐๐ บาท	
(๓) แผนงานอนุรักษ์ ส่งเสริมและพัฒนาศาสนา ศิลปะ และวัฒนธรรม		๒๑,๐๐๑,๔๐๐ บาท	
(๔) แผนงานส่งเสริมการวิจัยและพัฒนา		๘,๒๒๑,๗๐๐ บาท	

๘๑. จุฬาลงกรณ์มหาวิทยาลัย	รวม	๕,๗๓๗,๖๒๒,๘๐๐ บาท คือ
(๑) แผนงานรองรับการเข้าสู่ประชาคมอาเซียน		๘๒,๗๙๙,๐๐๐ บาท
(๒) แผนงานแก้ไขปัญหาและพัฒนา จังหวัดชายแดนภาคใต้		๒๐,๑๖๗,๗๐๐ บาท
(๓) แผนงานขยายโอกาสและพัฒนา คุณภาพการศึกษา		๕,๑๓๔,๑๔๖,๑๐๐ บาท
(๔) แผนงานสนับสนุนการจัดการศึกษา ขั้นพื้นฐาน		๑๕,๘๐๖,๘๐๐ บาท
(๕) แผนงานพัฒนาด้านสาธารณสุข		๒,๕๑๔,๐๐๐ บาท
(๖) แผนงานอนุรักษ์ ส่งเสริมและพัฒนาศาสนา ศิลปะ และวัฒนธรรม		๒,๘๑๒,๔๐๐ บาท
(๗) แผนงานส่งเสริมการวิจัยและพัฒนา		๔๗๙,๓๗๖,๘๐๐ บาท
๘๒. มหาวิทยาลัยเชียงใหม่	รวม	๕,๔๓๒,๓๖๔,๗๐๐ บาท คือ
(๑) แผนงานรองรับการเข้าสู่ประชาคมอาเซียน		๒๓,๐๔๐,๐๐๐ บาท
(๒) แผนงานเพิ่มรายได้จากการท่องเที่ยว และบริการ		๔,๒๗๕,๐๐๐ บาท
(๓) แผนงานขยายโอกาสและพัฒนา คุณภาพการศึกษา		๓,๘๙๙,๐๙๖,๕๐๐ บาท
(๔) แผนงานสนับสนุนการจัดการศึกษา ขั้นพื้นฐาน		๘,๕๐๓,๘๐๐ บาท
(๕) แผนงานพัฒนาด้านสาธารณสุข		๑,๒๗๒,๖๕๕,๘๐๐ บาท

(๖) แผนงานอนุรักษ์ ส่งเสริมและพัฒนาศาสนา ศิลปะ และวัฒนธรรม		๖,๑๕๒,๘๐๐ บาท
(๗) แผนงานส่งเสริมการวิจัยและพัฒนา		๒๑๘,๖๔๐,๘๐๐ บาท
๘๓. สถาบันเทคโนโลยีพระจอมเกล้า เจ้าคุณทหารลาดกระบัง	รวม	๑,๖๖๓,๗๓๒,๑๐๐ บาท คือ
(๑) แผนงานรองรับการเข้าสู่ประชาคมอาเซียน		๘,๕๕๐,๐๐๐ บาท
(๒) แผนงานขยายโอกาสและพัฒนา คุณภาพการศึกษา		๑,๖๐๘,๓๓๓,๘๐๐ บาท
(๓) แผนงานอนุรักษ์ ส่งเสริมและพัฒนาศาสนา ศิลปะ และวัฒนธรรม		๒,๒๑๒,๙๐๐ บาท
(๔) แผนงานส่งเสริมการวิจัยและพัฒนา		๔๔,๖๓๕,๔๐๐ บาท
๘๔. มหาวิทยาลัยพะเยา	รวม	๙๔๔,๐๖๖,๗๐๐ บาท คือ
(๑) แผนงานรองรับการเข้าสู่ประชาคมอาเซียน		๗,๓๖๐,๐๐๐ บาท
(๒) แผนงานเพิ่มรายได้จากการท่องเที่ยว และบริการ		๒,๐๐๐,๐๐๐ บาท
(๓) แผนงานขยายโอกาสและพัฒนา คุณภาพการศึกษา		๙๐๒,๗๑๑,๑๐๐ บาท
(๔) แผนงานสนับสนุนการจัดการศึกษา ขั้นพื้นฐาน		๒,๕๖๔,๐๐๐ บาท
(๕) แผนงานอนุรักษ์ ส่งเสริมและพัฒนาศาสนา ศิลปะ และวัฒนธรรม		๙,๑๒๒,๑๐๐ บาท
(๖) แผนงานส่งเสริมการวิจัยและพัฒนา		๒๐,๓๐๙,๕๐๐ บาท

๘๕. สถาบันคนตรีภัฏยานิวัฒนา	รวม	๗๒,๖๓๐,๔๐๐ บาท คือ
(๑) แผนงานรองรับการเข้าสู่ประชาคมอาเซียน		๒,๐๐๐,๐๐๐ บาท
(๒) แผนงานขยายโอกาสและพัฒนา คุณภาพการศึกษา		๖๙,๖๓๐,๔๐๐ บาท
(๓) แผนงานอนุรักษ์ ส่งเสริมและพัฒนาศาสนา ศิลปะ และวัฒนธรรม		๑,๐๐๐,๐๐๐ บาท
๘๖. สถาบันส่งเสริมการสอนวิทยาศาสตร์ และเทคโนโลยี	รวม	๑,๗๙๔,๒๕๒,๖๐๐ บาท คือ
(๑) แผนงานขยายโอกาสและพัฒนา คุณภาพการศึกษา		๔๑๗,๔๑๒,๗๐๐ บาท
(๒) แผนงานพัฒนาวิทยาศาสตร์ เทคโนโลยี และนวัตกรรม		๑,๓๗๖,๘๓๙,๙๐๐ บาท
๘๗. สำนักงานเลขาธิการคุรุสภา	รวม	๒๘๖,๒๖๒,๑๐๐ บาท คือ
(๑) แผนงานขยายโอกาสและพัฒนา คุณภาพการศึกษา		๒๘๖,๒๖๒,๑๐๐ บาท
๘๘. สำนักงานคณะกรรมการส่งเสริมสวัสดิการ และสวัสดิภาพครูและบุคลากรทางการศึกษา	รวม	๒๓๔,๔๗๙,๓๐๐ บาท คือ
(๑) แผนงานขยายโอกาสและพัฒนา คุณภาพการศึกษา		๒๓๔,๔๗๙,๓๐๐ บาท
๘๙. โรงเรียนมหิตลวิธานุสรณ์	รวม	๓๔๐,๔๓๕,๖๐๐ บาท คือ
(๑) แผนงานขยายโอกาสและพัฒนา คุณภาพการศึกษา		๓๔๐,๔๓๕,๖๐๐ บาท

๙๐. สถาบันระหว่างประเทศเพื่อการค้า และการพัฒนา (องค์การมหาชน)	รวม	๓๖,๓๙๙,๗๐๐ บาท คือ
(๑) แผนงานขยายโอกาสและพัฒนา คุณภาพการศึกษา		๓๖,๓๙๙,๗๐๐ บาท
๙๑. สถาบันทดสอบทางการศึกษาแห่งชาติ (องค์การมหาชน)	รวม	๘๖๔,๘๑๗,๗๐๐ บาท คือ
(๑) แผนงานขยายโอกาสและพัฒนา คุณภาพการศึกษา		๘๖๔,๘๑๗,๗๐๐ บาท

มาตรา ๒๓ งบประมาณรายจ่ายของกระทรวงสาธารณสุขและหน่วยงานในกำกับ
ให้ตั้งเป็นจำนวน ๑๐๖,๑๐๒,๙๑๐,๒๐๐ บาท จำแนกดังนี้

๑. สำนักงานปลัดกระทรวงสาธารณสุข	รวม	๘๗,๗๒๗,๙๗๐,๓๐๐ บาท คือ
(๑) แผนงานรองรับการเข้าสู่ประชาคมอาเซียน		๒๐๐,๐๐๐,๐๐๐ บาท
(๒) แผนงานแก้ไขปัญหาและพัฒนา จังหวัดชายแดนภาคใต้		๗๔๐,๗๖๗,๒๐๐ บาท
(๓) แผนงานพัฒนาด้านสาธารณสุข		๑๐,๗๓๔,๓๑๒,๒๐๐ บาท
(๔) แผนงานพัฒนาระบบประกันสุขภาพ		๗๕,๗๘๑,๕๙๓,๙๐๐ บาท
(๕) แผนงานป้องกัน ปรามปราม และบำบัดรักษาผู้ติดยาเสพติด		๒๗๑,๒๘๗,๐๐๐ บาท
๒. กรมการแพทย์	รวม	๕,๑๕๐,๕๗๕,๐๐๐ บาท คือ
(๑) แผนงานรองรับการเข้าสู่ประชาคมอาเซียน		๑๔๘,๖๐๐,๐๐๐ บาท
(๒) แผนงานพัฒนาระบบประกันสุขภาพ		๔,๔๓๔,๔๘๘,๘๐๐ บาท

(๓) แผนงานป้องกัน ปราบปราม และบำบัดรักษาผู้ติดยาเสพติด		๕๖๗,๔๘๖,๒๐๐ บาท	
๓. กรมควบคุมโรค	รวม	๓,๔๖๔,๓๔๓,๗๐๐ บาท	คือ
(๑) แผนงานรองรับการเข้าสู่ประชาคมอาเซียน		๕๒,๗๓๘,๐๐๐ บาท	
(๒) แผนงานพัฒนาด้านสาธารณสุข		๓,๔๑๑,๖๐๕,๗๐๐ บาท	
๔. กรมพัฒนาการแพทย์แผนไทย และการแพทย์ทางเลือก	รวม	๒๖๐,๐๔๕,๙๐๐ บาท	คือ
(๑) แผนงานรองรับการเข้าสู่ประชาคมอาเซียน		๒๓,๑๐๐,๐๐๐ บาท	
(๒) แผนงานเพิ่มรายได้จากการท่องเที่ยว และบริการ		๒๙,๒๓๒,๔๐๐ บาท	
(๓) แผนงานพัฒนาด้านสาธารณสุข		๒๐๗,๗๑๓,๕๐๐ บาท	
๕. กรมวิทยาศาสตร์การแพทย์	รวม	๑,๐๖๙,๔๖๗,๐๐๐ บาท	คือ
(๑) แผนงานรองรับการเข้าสู่ประชาคมอาเซียน		๙๕,๒๕๑,๑๐๐ บาท	
(๒) แผนงานพัฒนาด้านสาธารณสุข		๘๗๕,๘๙๐,๔๐๐ บาท	
(๓) แผนงานป้องกัน ปราบปราม และบำบัดรักษาผู้ติดยาเสพติด		๙๘,๓๒๕,๕๐๐ บาท	
๖. กรมสนับสนุนบริการสุขภาพ	รวม	๑,๑๑๑,๙๕๔,๔๐๐ บาท	คือ
(๑) แผนงานเพิ่มรายได้จากการท่องเที่ยว และบริการ		๘,๐๐๐,๐๐๐ บาท	
(๒) แผนงานพัฒนาด้านสาธารณสุข		๓๗๑,๗๐๕,๙๐๐ บาท	
(๓) แผนงานพัฒนาระบบประกันสุขภาพ		๗๓๒,๒๔๘,๕๐๐ บาท	

๗. กรมสุขภาพจิต	รวม	๒,๗๘๘,๓๔๑,๔๐๐ บาท คือ
(๑) แผนงานพัฒนาด้านสาธารณสุข		๒,๖๒๖,๖๗๒,๗๐๐ บาท
(๒) แผนงานป้องกัน ปราบปราม และบำบัดรักษาผู้ติดยาเสพติด		๑๖๑,๖๖๘,๗๐๐ บาท
๘. กรมอนามัย	รวม	๑,๘๓๑,๕๗๑,๒๐๐ บาท คือ
(๑) แผนงานรองรับการเข้าสู่ประชาคมอาเซียน		๓๐,๐๐๐,๐๐๐ บาท
(๒) แผนงานพัฒนาด้านสาธารณสุข		๑,๘๐๑,๕๗๑,๒๐๐ บาท
๙. สำนักงานคณะกรรมการอาหารและยา	รวม	๘๐๒,๖๑๔,๗๐๐ บาท คือ
(๑) แผนงานรองรับการเข้าสู่ประชาคมอาเซียน		๑๘,๖๕๑,๔๐๐ บาท
(๒) แผนงานเพิ่มรายได้จากการท่องเที่ยว และบริการ		๔๘,๔๔๕,๔๐๐ บาท
(๓) แผนงานพัฒนาด้านสาธารณสุข		๗๐๔,๗๑๔,๓๐๐ บาท
(๔) แผนงานป้องกัน ปราบปราม และบำบัดรักษาผู้ติดยาเสพติด		๓๐,๘๑๓,๖๐๐ บาท
๑๐. สถาบันวิจัยระบบสาธารณสุข	รวม	๙๔,๑๖๔,๔๐๐ บาท คือ
(๑) แผนงานพัฒนาด้านสาธารณสุข		๙๔,๑๖๔,๔๐๐ บาท
๑๑. สำนักงานหลักประกันสุขภาพแห่งชาติ	รวม	๑,๔๔๒,๑๘๕,๔๐๐ บาท คือ
(๑) แผนงานพัฒนาระบบประกันสุขภาพ		๑,๔๔๒,๑๘๕,๔๐๐ บาท
๑๒. สถาบันการแพทย์ฉุกเฉินแห่งชาติ	รวม	๑๗๗,๕๔๑,๔๐๐ บาท คือ
(๑) แผนงานพัฒนาระบบประกันสุขภาพ		๑๗๗,๕๔๑,๔๐๐ บาท

๑๓. โรงพยาบาลบ้านแพ้ว (องค์การมหาชน)	รวม	๓๙,๙๙๖,๕๐๐ บาท คือ
(๑) แผนงานพัฒนาระบบประกันสุขภาพ		๓๙,๙๙๖,๕๐๐ บาท
๑๔. สถาบันรับรองคุณภาพสถานพยาบาล (องค์การมหาชน)	รวม	๗๘,๔๗๖,๑๐๐ บาท คือ
(๑) แผนงานพัฒนาระบบประกันสุขภาพ		๗๘,๔๗๖,๑๐๐ บาท
๑๕. สถาบันวัคซีนแห่งชาติ (องค์การมหาชน)	รวม	๖๓,๖๖๒,๘๐๐ บาท คือ
(๑) แผนงานพัฒนาด้านสาธารณสุข		๖๓,๖๖๒,๘๐๐ บาท

มาตรา ๒๔ งบประมาณรายจ่ายของกระทรวงอุตสาหกรรม ให้ตั้งเป็นจำนวน
๖,๕๘๑,๑๙๗,๕๐๐ บาท จำแนกดังนี้

๑. สำนักงานปลัดกระทรวงอุตสาหกรรม	รวม	๑,๗๕๘,๒๓๘,๖๐๐ บาท คือ
(๑) แผนงานส่งเสริมสินค้าด้านการเกษตร และอุตสาหกรรมอาหาร		๕๕๖,๘๐๔,๐๐๐ บาท
(๒) แผนงานแก้ไขปัญหาและพัฒนา จังหวัดชายแดนภาคใต้		๒๐,๐๐๐,๐๐๐ บาท
(๓) แผนงานยกระดับความสามารถ ในการแข่งขันของภาคอุตสาหกรรม		๑,๑๘๑,๔๓๔,๖๐๐ บาท
๒. กรมโรงงานอุตสาหกรรม	รวม	๖๑๕,๙๐๒,๕๐๐ บาท คือ
(๑) แผนงานรองรับการเข้าสู่ประชาคมอาเซียน		๑๐,๐๐๐,๐๐๐ บาท
(๒) แผนงานส่งเสริมสินค้าด้านการเกษตร และอุตสาหกรรมอาหาร		๒๐,๐๐๐,๐๐๐ บาท
(๓) แผนงานยกระดับความสามารถ ในการแข่งขันของภาคอุตสาหกรรม		๕๑๕,๙๐๒,๕๐๐ บาท

(๔) แผนงานป้องกันและลดผลกระทบจากการเปลี่ยนแปลงสภาวะภูมิอากาศ		๗๐,๕๐๐,๐๐๐ บาท	
๓. กรมส่งเสริมอุตสาหกรรม	รวม	๑,๒๐๙,๑๗๑,๓๐๐ บาท	คือ
(๑) แผนงานรองรับการเข้าสู่ประชาคมอาเซียน		๑๕๗,๐๐๐,๐๐๐ บาท	
(๒) แผนงานพัฒนาศิลปหัตถกรรมและผลิตภัณฑ์ชุมชน		๑๐๕,๗๕๐,๐๐๐ บาท	
(๓) แผนงานส่งเสริมวิสาหกิจขนาดกลางและขนาดย่อม		๘๗๒,๙๘๑,๓๐๐ บาท	
(๔) แผนงานส่งเสริมสินค้าด้านการเกษตรและอุตสาหกรรมอาหาร		๔๘,๖๐๐,๐๐๐ บาท	
(๕) แผนงานแก้ไขปัญหาและพัฒนาจังหวัดชายแดนภาคใต้		๒๔,๘๔๐,๐๐๐ บาท	
๔. กรมอุตสาหกรรมพื้นฐานและการเหมืองแร่	รวม	๔๕๕,๘๕๗,๓๐๐ บาท	คือ
(๑) แผนงานยกระดับความสามารถในการแข่งขันของภาคอุตสาหกรรม		๔๕๕,๘๕๗,๓๐๐ บาท	
๕. สำนักงานคณะกรรมการอ้อยและน้ำตาลทราย	รวม	๗๓๕,๑๓๓,๗๐๐ บาท	คือ
(๑) แผนงานส่งเสริมสินค้าด้านการเกษตรและอุตสาหกรรมอาหาร		๑๗๐,๗๕๐,๐๐๐ บาท	
(๒) แผนงานยกระดับความสามารถในการแข่งขันของภาคอุตสาหกรรม		๕๖๔,๓๘๓,๗๐๐ บาท	
๖. สำนักงานมาตรฐานผลิตภัณฑ์อุตสาหกรรม	รวม	๕๗๕,๔๒๑,๔๐๐ บาท	คือ
(๑) แผนงานรองรับการเข้าสู่ประชาคมอาเซียน		๑๕๐,๘๒๐,๐๐๐ บาท	

(๒) แผนงานพัฒนาศิลปหัตถกรรม และผลิตภัณฑ์ชุมชน		๖๑,๓๐๐,๐๐๐ บาท
(๓) แผนงานส่งเสริมสินค้าด้านการเกษตร และอุตสาหกรรมอาหาร		๒๕,๐๐๐,๐๐๐ บาท
(๔) แผนงานยกระดับความสามารถ ในการแข่งขันของภาคอุตสาหกรรม		๓๓๘,๓๐๑,๔๐๐ บาท
๗. สำนักงานเศรษฐกิจอุตสาหกรรม	รวม	๓๗๓,๙๗๖,๑๐๐ บาท คือ
(๑) แผนงานส่งเสริมสินค้าด้านการเกษตร และอุตสาหกรรมอาหาร		๒๓,๐๐๐,๐๐๐ บาท
(๒) แผนงานยกระดับความสามารถ ในการแข่งขันของภาคอุตสาหกรรม		๓๕๐,๙๗๖,๑๐๐ บาท
๘. สำนักงานคณะกรรมการส่งเสริมการลงทุน	รวม	๘๕๗,๔๙๖,๖๐๐ บาท คือ
(๑) แผนงานยกระดับความสามารถ ในการแข่งขันของภาคอุตสาหกรรม		๘๕๗,๔๙๖,๖๐๐ บาท

มาตรา ๒๕ งบประมาณรายจ่ายของส่วนราชการไม่สังกัดสำนักนายกรัฐมนตรี
กระทรวง หรือทบวง ให้ตั้งเป็นจำนวน ๑๐๑,๔๐๒,๘๓๔,๙๐๐ บาท จำแนกดังนี้

๑. สำนักราชเลขาธิการ	รวม	๕๕๒,๐๘๖,๘๐๐ บาท คือ
(๑) แผนงานเทิดทูน พิทักษ์ และรักษา สถาบันพระมหากษัตริย์		๕๕๒,๐๘๖,๘๐๐ บาท
๒. สำนักพระราชวัง	รวม	๓,๒๑๙,๒๗๕,๑๐๐ บาท คือ
(๑) แผนงานเทิดทูน พิทักษ์ และรักษา สถาบันพระมหากษัตริย์		๓,๒๑๙,๒๗๕,๑๐๐ บาท

๓. สำนักงานพระพุทธศาสนาแห่งชาติ	รวม	๕,๓๖๒,๐๒๙,๘๐๐ บาท	คือ
(๑) แผนงานแก้ไขปัญหาและพัฒนา จังหวัดชายแดนภาคใต้		๒๕๘,๔๙๗,๗๐๐ บาท	
(๒) แผนงานขยายโอกาสและพัฒนา คุณภาพการศึกษา		๔๘,๓๘๔,๔๐๐ บาท	
(๓) แผนงานสนับสนุนการจัดการศึกษา ขั้นพื้นฐาน		๑,๔๒๖,๓๔๙,๗๐๐ บาท	
(๔) แผนงานอนุรักษ์ ส่งเสริมและพัฒนาศาสนา ศิลปะ และวัฒนธรรม		๓,๖๒๘,๗๙๘,๐๐๐ บาท	
๔. สำนักงานคณะกรรมการพิเศษเพื่อประสานงาน โครงการอันเนื่องมาจากพระราชดำริ	รวม	๕๕๗,๓๐๖,๑๐๐ บาท	คือ
(๑) แผนงานส่งเสริมสินค้าด้านการเกษตร และอุตสาหกรรมอาหาร		๔๕๐,๐๐๐,๐๐๐ บาท	
(๒) แผนงานเทิดทูน พิทักษ์ และรักษา สถาบันพระมหากษัตริย์		๑๐๗,๓๐๖,๑๐๐ บาท	
๕. สำนักงานคณะกรรมการวิจัยแห่งชาติ	รวม	๑,๗๔๓,๒๔๑,๓๐๐ บาท	คือ
(๑) แผนงานส่งเสริมการวิจัยและพัฒนา		๑,๗๔๓,๒๔๑,๓๐๐ บาท	
๖. ราชบัณฑิตยสถาน	รวม	๑๖๓,๗๖๓,๑๐๐ บาท	คือ
(๑) แผนงานขยายโอกาสและพัฒนา คุณภาพการศึกษา		๑๖๓,๗๖๓,๑๐๐ บาท	
๗. สำนักงานตำรวจแห่งชาติ	รวม	๘๖,๗๖๘,๗๒๘,๓๐๐ บาท	คือ
(๑) แผนงานรองรับการเข้าสู่ประชาคมอาเซียน		๒๔๕,๖๓๖,๑๐๐ บาท	

(๒) แผนงานแก้ไขปัญหาและพัฒนา จังหวัดชายแดนภาคใต้		๑,๗๓๔,๖๐๐,๓๐๐ บาท
(๓) แผนงานเพิ่มรายได้จากการท่องเที่ยว และบริการ		๙๖,๗๘๘,๙๐๐ บาท
(๔) แผนงานยกระดับคุณภาพแรงงาน การจัดการแรงงานต่างด้าว และป้องกันการค้ำมนุษย์		๕๕,๓๖๑,๐๐๐ บาท
(๕) แผนงานเทิดทูน พิทักษ์ และรักษา สถาบันพระมหากษัตริย์		๔๘๐,๖๖๑,๙๐๐ บาท
(๖) แผนงานรักษาความสงบเรียบร้อย ภายในประเทศ		๑๑,๐๐๙,๘๖๙,๑๐๐ บาท
(๗) แผนงานขยายโอกาสและพัฒนา คุณภาพการศึกษา		๑๗,๒๕๔,๐๐๐ บาท
(๘) แผนงานพัฒนาด้านสาธารณสุข		๑,๒๑๔,๙๙๐,๘๐๐ บาท
(๙) แผนงานป้องกันปราบปรามการทุจริต และประพฤติมิชอบในภาครัฐ		๑๓,๒๓๕,๗๐๐ บาท
(๑๐) แผนงานป้องกันปราบปราม และบำบัดรักษาผู้ติดยาเสพติด		๒,๓๒๘,๙๗๒,๔๐๐ บาท
(๑๑) แผนงานจัดการภัยพิบัติ		๓,๘๒๘,๕๖๓,๗๐๐ บาท
(๑๒) แผนงานปฏิรูปกฎหมายและพัฒนา กระบวนการยุติธรรม		๖๕,๗๔๓,๘๙๔,๔๐๐ บาท
๘. สำนักงานป้องกันและปราบปรามการฟอกเงิน	รวม	๒๗๐,๖๙๓,๔๐๐ บาท คือ
(๑) แผนงานรักษาความสงบเรียบร้อย ภายในประเทศ		๒๖๐,๕๒๗,๗๐๐ บาท

(๒) แผนงานป้องกันปราบปราม
และบำบัดรักษาผู้ติดยาเสพติด ๑๐,๑๖๕,๗๐๐ บาท

๙. ศูนย์อำนวยการบริหารจังหวัดชายแดนภาคใต้ รวม ๒,๗๖๕,๗๑๑,๐๐๐ บาท คือ

(๑) แผนงานแก้ไขปัญหาและพัฒนา
จังหวัดชายแดนภาคใต้ ๒,๗๖๕,๗๑๑,๐๐๐ บาท

มาตรา ๒๖ งบประมาณรายจ่ายของหน่วยงานของรัฐสภา ให้ตั้งเป็นจำนวน
๙,๔๒๒,๓๗๔,๐๐๐ บาท จำแนกดังนี้

๑. สำนักงานเลขาธิการวุฒิสภา รวม ๑,๕๘๘,๔๔๕,๓๐๐ บาท คือ

(๑) แผนงานสนับสนุนการจัดการของรัฐสภา
ศาล องค์กรตามรัฐธรรมนูญและหน่วยงาน
อิสระตามรัฐธรรมนูญ ๑,๕๘๘,๔๔๕,๓๐๐ บาท

๒. สำนักงานเลขาธิการสภาผู้แทนราษฎร รวม ๗,๔๒๕,๑๙๓,๘๐๐ บาท คือ

(๑) แผนงานสนับสนุนการจัดการของรัฐสภา
ศาล องค์กรตามรัฐธรรมนูญและหน่วยงาน
อิสระตามรัฐธรรมนูญ ๗,๔๒๕,๑๙๓,๘๐๐ บาท

๓. สถาบันพระปกเกล้า รวม ๔๐๘,๗๓๔,๙๐๐ บาท คือ

(๑) แผนงานสนับสนุนการจัดการของรัฐสภา
ศาล องค์กรตามรัฐธรรมนูญและหน่วยงาน
อิสระตามรัฐธรรมนูญ ๔๐๘,๗๓๔,๙๐๐ บาท

มาตรา ๒๗ งบประมาณรายจ่ายของหน่วยงานของศาล ให้ตั้งเป็นจำนวน
๑๖,๘๓๓,๒๖๐,๓๐๐ บาท จำแนกดังนี้

๑. สำนักงานศาลรัฐธรรมนูญ รวม ๑๙๕,๕๒๖,๔๐๐ บาท คือ

(๑) แผนงานสนับสนุนการจัดการของรัฐสภา ศาล องค์การตามรัฐธรรมนูญและหน่วยงาน อิสระตามรัฐธรรมนูญ		๑๙๕,๕๒๖,๔๐๐ บาท
๒. สำนักงานศาลยุติธรรม	รวม	๑๔,๕๙๐,๘๑๘,๒๐๐ บาท คือ
(๑) แผนงานสนับสนุนการจัดการของรัฐสภา ศาล องค์การตามรัฐธรรมนูญและหน่วยงาน อิสระตามรัฐธรรมนูญ		๑๔,๕๙๐,๘๑๘,๒๐๐ บาท
๓. สำนักงานศาลปกครอง	รวม	๒,๐๔๖,๙๑๕,๗๐๐ บาท คือ
(๑) แผนงานสนับสนุนการจัดการของรัฐสภา ศาล องค์การตามรัฐธรรมนูญและหน่วยงาน อิสระตามรัฐธรรมนูญ		๒,๐๔๖,๙๑๕,๗๐๐ บาท
<p>มาตรา ๒๘ งบประมาณรายจ่ายของหน่วยงานขององค์การตามรัฐธรรมนูญและหน่วยงานอิสระ ตามรัฐธรรมนูญ ให้ตั้งเป็นจำนวน ๑๔,๔๒๐,๑๑๒,๘๐๐ บาท จำแนกดังนี้</p>		
๑. สำนักงานคณะกรรมการการเลือกตั้ง	รวม	๓,๑๕๓,๘๖๙,๔๐๐ บาท คือ
(๑) แผนงานสนับสนุนการจัดการของรัฐสภา ศาล องค์การตามรัฐธรรมนูญและหน่วยงาน อิสระตามรัฐธรรมนูญ		๓,๑๕๓,๘๖๙,๔๐๐ บาท
๒. สำนักงานผู้ตรวจการแผ่นดิน	รวม	๒๒๖,๗๓๖,๓๐๐ บาท คือ
(๑) แผนงานสนับสนุนการจัดการของรัฐสภา ศาล องค์การตามรัฐธรรมนูญและหน่วยงาน อิสระตามรัฐธรรมนูญ		๒๒๖,๗๓๖,๓๐๐ บาท
๓. สำนักงานคณะกรรมการป้องกัน และปราบปรามการทุจริตแห่งชาติ	รวม	๑,๓๒๐,๕๖๑,๔๐๐ บาท คือ

(๑) แผนงานสนับสนุนการจัดการของรัฐสภา ศาล องค์การตามรัฐธรรมนูญและหน่วยงาน อิสระตามรัฐธรรมนูญ		๑,๓๒๐,๕๖๑,๔๐๐ บาท
๔. สำนักงานการตรวจเงินแผ่นดิน	รวม	๑,๖๕๑,๗๒๐,๒๐๐ บาท คือ
(๑) แผนงานสนับสนุนการจัดการของรัฐสภา ศาล องค์การตามรัฐธรรมนูญและหน่วยงาน อิสระตามรัฐธรรมนูญ		๑,๖๕๑,๗๒๐,๒๐๐ บาท
๕. สำนักงานคณะกรรมการสิทธิมนุษยชนแห่งชาติ	รวม	๒๐๖,๓๐๓,๒๐๐ บาท คือ
(๑) แผนงานสนับสนุนการจัดการของรัฐสภา ศาล องค์การตามรัฐธรรมนูญและหน่วยงาน อิสระตามรัฐธรรมนูญ		๒๐๖,๓๐๓,๒๐๐ บาท
๖. สำนักงานอัยการสูงสุด	รวม	๗,๕๕๒,๔๗๒,๒๐๐ บาท คือ
(๑) แผนงานสนับสนุนการจัดการของรัฐสภา ศาล องค์การตามรัฐธรรมนูญและหน่วยงาน อิสระตามรัฐธรรมนูญ		๗,๕๕๒,๔๗๒,๒๐๐ บาท
๗. สำนักงานสภาที่ปรึกษาเศรษฐกิจ และสังคมแห่งชาติ	รวม	๑๘๘,๒๘๖,๕๐๐ บาท คือ
(๑) แผนงานสนับสนุนการจัดการของรัฐสภา ศาล องค์การตามรัฐธรรมนูญและหน่วยงาน อิสระตามรัฐธรรมนูญ		๑๘๘,๒๘๖,๕๐๐ บาท
๘. สำนักงานคณะกรรมการปฏิรูปกฎหมาย	รวม	๑๒๐,๑๖๓,๖๐๐ บาท คือ
(๑) แผนงานสนับสนุนการจัดการของรัฐสภา ศาล องค์การตามรัฐธรรมนูญและหน่วยงาน อิสระตามรัฐธรรมนูญ		๑๒๐,๑๖๓,๖๐๐ บาท

มาตรา ๒๙ งบประมาณรายจ่ายของจังหวัดและกลุ่มจังหวัด ให้ตั้งเป็นจำนวน
๑๘,๑๗๐,๐๐๐,๐๐๐ บาท จำแนกดังนี้

๑. จังหวัดนนทบุรี	รวม	๑๕๗,๘๘๖,๕๐๐ บาท คือ
(๑) แผนงานส่งเสริมการพัฒนาจังหวัด และกลุ่มจังหวัด		๑๕๗,๘๘๖,๕๐๐ บาท
๒. จังหวัดปทุมธานี	รวม	๑๙๐,๑๒๕,๒๐๐ บาท คือ
(๑) แผนงานส่งเสริมการพัฒนาจังหวัด และกลุ่มจังหวัด		๑๙๐,๑๒๕,๒๐๐ บาท
๓. จังหวัดพระนครศรีอยุธยา	รวม	๑๗๘,๓๕๑,๑๐๐ บาท คือ
(๑) แผนงานส่งเสริมการพัฒนาจังหวัด และกลุ่มจังหวัด		๑๗๘,๓๕๑,๑๐๐ บาท
๔. จังหวัดสระบุรี	รวม	๑๔๔,๗๔๐,๐๐๐ บาท คือ
(๑) แผนงานส่งเสริมการพัฒนาจังหวัด และกลุ่มจังหวัด		๑๔๔,๗๔๐,๐๐๐ บาท
๕. จังหวัดชัยนาท	รวม	๑๓๔,๕๗๓,๘๐๐ บาท คือ
(๑) แผนงานส่งเสริมการพัฒนาจังหวัด และกลุ่มจังหวัด		๑๓๔,๕๗๓,๘๐๐ บาท
๖. จังหวัดลพบุรี	รวม	๑๗๒,๖๐๗,๖๐๐ บาท คือ
(๑) แผนงานส่งเสริมการพัฒนาจังหวัด และกลุ่มจังหวัด		๑๗๒,๖๐๗,๖๐๐ บาท

๗. จังหวัดสิงห์บุรี	รวม	๑๑๒,๙๙๔,๓๐๐ บาท คือ
(๑) แผนงานส่งเสริมการพัฒนาจังหวัด และกลุ่มจังหวัด		๑๑๒,๙๙๔,๓๐๐ บาท
๘. จังหวัดอ่างทอง	รวม	๑๒๘,๔๕๒,๖๐๐ บาท คือ
(๑) แผนงานส่งเสริมการพัฒนาจังหวัด และกลุ่มจังหวัด		๑๒๘,๔๕๒,๖๐๐ บาท
๙. จังหวัดฉะเชิงเทรา	รวม	๑๖๑,๔๐๔,๕๐๐ บาท คือ
(๑) แผนงานส่งเสริมการพัฒนาจังหวัด และกลุ่มจังหวัด		๑๖๑,๔๐๔,๕๐๐ บาท
๑๐. จังหวัดปราจีนบุรี	รวม	๑๔๔,๒๒๔,๗๐๐ บาท คือ
(๑) แผนงานส่งเสริมการพัฒนาจังหวัด และกลุ่มจังหวัด		๑๔๔,๒๒๔,๗๐๐ บาท
๑๑. จังหวัดสระแก้ว	รวม	๑๕๕,๘๒๕,๗๐๐ บาท คือ
(๑) แผนงานส่งเสริมการพัฒนาจังหวัด และกลุ่มจังหวัด		๑๕๕,๘๒๕,๗๐๐ บาท
๑๒. จังหวัดนครนายก	รวม	๑๔๒,๕๓๘,๔๐๐ บาท คือ
(๑) แผนงานส่งเสริมการพัฒนาจังหวัด และกลุ่มจังหวัด		๑๔๒,๕๓๘,๔๐๐ บาท
๑๓. จังหวัดสมุทรปราการ	รวม	๒๑๙,๘๙๑,๓๐๐ บาท คือ
(๑) แผนงานส่งเสริมการพัฒนาจังหวัด และกลุ่มจังหวัด		๒๑๙,๘๙๑,๓๐๐ บาท

๑๔. จังหวัดกาญจนบุรี	รวม	๑๘๘,๑๔๑,๒๐๐ บาท คือ
(๑) แผนงานส่งเสริมการพัฒนาจังหวัด และกลุ่มจังหวัด		๑๘๘,๑๔๑,๒๐๐ บาท
๑๕. จังหวัดนครปฐม	รวม	๑๖๖,๔๐๙,๗๐๐ บาท คือ
(๑) แผนงานส่งเสริมการพัฒนาจังหวัด และกลุ่มจังหวัด		๑๖๖,๔๐๙,๗๐๐ บาท
๑๖. จังหวัดราชบุรี	รวม	๑๗๕,๒๑๖,๘๐๐ บาท คือ
(๑) แผนงานส่งเสริมการพัฒนาจังหวัด และกลุ่มจังหวัด		๑๗๕,๒๑๖,๘๐๐ บาท
๑๗. จังหวัดสุพรรณบุรี	รวม	๑๘๒,๘๐๒,๒๐๐ บาท คือ
(๑) แผนงานส่งเสริมการพัฒนาจังหวัด และกลุ่มจังหวัด		๑๘๒,๘๐๒,๒๐๐ บาท
๑๘. จังหวัดประจวบคีรีขันธ์	รวม	๑๕๘,๕๗๑,๕๐๐ บาท คือ
(๑) แผนงานส่งเสริมการพัฒนาจังหวัด และกลุ่มจังหวัด		๑๕๘,๕๗๑,๕๐๐ บาท
๑๙. จังหวัดเพชรบุรี	รวม	๑๔๔,๙๖๒,๐๐๐ บาท คือ
(๑) แผนงานส่งเสริมการพัฒนาจังหวัด และกลุ่มจังหวัด		๑๔๔,๙๖๒,๐๐๐ บาท
๒๐. จังหวัดสมุทรสาคร	รวม	๑๖๒,๗๕๐,๑๐๐ บาท คือ
(๑) แผนงานส่งเสริมการพัฒนาจังหวัด และกลุ่มจังหวัด		๑๖๒,๗๕๐,๑๐๐ บาท

๒๑. จังหวัดสมุทรสงคราม	รวม	๑๔๙,๗๗๓,๑๐๐ บาท คือ
(๑) แผนงานส่งเสริมการพัฒนาจังหวัด และกลุ่มจังหวัด		๑๔๙,๗๗๓,๑๐๐ บาท
๒๒. จังหวัดชุมพร	รวม	๑๒๗,๘๘๙,๒๐๐ บาท คือ
(๑) แผนงานส่งเสริมการพัฒนาจังหวัด และกลุ่มจังหวัด		๑๒๗,๘๘๙,๒๐๐ บาท
๒๓. จังหวัดสุราษฎร์ธานี	รวม	๑๕๔,๑๔๕,๑๐๐ บาท คือ
(๑) แผนงานส่งเสริมการพัฒนาจังหวัด และกลุ่มจังหวัด		๑๕๔,๑๔๕,๑๐๐ บาท
๒๔. จังหวัดนครศรีธรรมราช	รวม	๑๘๖,๑๒๕,๓๐๐ บาท คือ
(๑) แผนงานส่งเสริมการพัฒนาจังหวัด และกลุ่มจังหวัด		๑๘๖,๑๒๕,๓๐๐ บาท
๒๕. จังหวัดพัทลุง	รวม	๑๓๒,๐๓๗,๐๐๐ บาท คือ
(๑) แผนงานส่งเสริมการพัฒนาจังหวัด และกลุ่มจังหวัด		๑๓๒,๐๓๗,๐๐๐ บาท
๒๖. จังหวัดระนอง	รวม	๑๑๑,๕๕๘,๔๐๐ บาท คือ
(๑) แผนงานส่งเสริมการพัฒนาจังหวัด และกลุ่มจังหวัด		๑๑๑,๕๕๘,๔๐๐ บาท
๒๗. จังหวัดพังงา	รวม	๑๒๐,๑๑๕,๔๐๐ บาท คือ
(๑) แผนงานส่งเสริมการพัฒนาจังหวัด และกลุ่มจังหวัด		๑๒๐,๑๑๕,๔๐๐ บาท

๒๘. จังหวัดภูเก็ต	รวม	๑๒๖,๐๔๔,๑๐๐ บาท คือ
(๑) แผนงานส่งเสริมการพัฒนาจังหวัด และกลุ่มจังหวัด		๑๒๖,๐๔๔,๑๐๐ บาท
๒๙. จังหวัดกระบี่	รวม	๑๑๗,๐๔๙,๖๐๐ บาท คือ
(๑) แผนงานส่งเสริมการพัฒนาจังหวัด และกลุ่มจังหวัด		๑๑๗,๐๔๙,๖๐๐ บาท
๓๐. จังหวัดตรัง	รวม	๑๒๕,๐๐๔,๑๐๐ บาท คือ
(๑) แผนงานส่งเสริมการพัฒนาจังหวัด และกลุ่มจังหวัด		๑๒๕,๐๐๔,๑๐๐ บาท
๓๑. จังหวัดสงขลา	รวม	๑๘๖,๗๑๑,๙๐๐ บาท คือ
(๑) แผนงานส่งเสริมการพัฒนาจังหวัด และกลุ่มจังหวัด		๑๘๖,๗๑๑,๙๐๐ บาท
๓๒. จังหวัดสตูล	รวม	๑๓๐,๖๗๕,๙๐๐ บาท คือ
(๑) แผนงานส่งเสริมการพัฒนาจังหวัด และกลุ่มจังหวัด		๑๓๐,๖๗๕,๙๐๐ บาท
๓๓. จังหวัดปัตตานี	รวม	๑๗๑,๓๖๗,๕๐๐ บาท คือ
(๑) แผนงานส่งเสริมการพัฒนาจังหวัด และกลุ่มจังหวัด		๑๗๑,๓๖๗,๕๐๐ บาท
๓๔. จังหวัดยะลา	รวม	๑๔๐,๙๒๒,๐๐๐ บาท คือ
(๑) แผนงานส่งเสริมการพัฒนาจังหวัด และกลุ่มจังหวัด		๑๔๐,๙๒๒,๐๐๐ บาท

๓๕. จังหวัดนราธิวาส	รวม	๑๗๒,๘๒๔,๕๐๐ บาท คือ
(๑) แผนงานส่งเสริมการพัฒนาจังหวัด และกลุ่มจังหวัด		๑๗๒,๘๒๔,๕๐๐ บาท
๓๖. จังหวัดจันทบุรี	รวม	๑๓๘,๗๐๙,๔๐๐ บาท คือ
(๑) แผนงานส่งเสริมการพัฒนาจังหวัด และกลุ่มจังหวัด		๑๓๘,๗๐๙,๔๐๐ บาท
๓๗. จังหวัดชลบุรี	รวม	๒๒๘,๔๗๖,๒๐๐ บาท คือ
(๑) แผนงานส่งเสริมการพัฒนาจังหวัด และกลุ่มจังหวัด		๒๒๘,๔๗๖,๒๐๐ บาท
๓๘. จังหวัดระยอง	รวม	๒๐๑,๖๕๕,๑๐๐ บาท คือ
(๑) แผนงานส่งเสริมการพัฒนาจังหวัด และกลุ่มจังหวัด		๒๐๑,๖๕๕,๑๐๐ บาท
๓๙. จังหวัดตราด	รวม	๑๑๐,๗๒๒,๒๐๐ บาท คือ
(๑) แผนงานส่งเสริมการพัฒนาจังหวัด และกลุ่มจังหวัด		๑๑๐,๗๒๒,๒๐๐ บาท
๔๐. จังหวัดหนองคาย	รวม	๑๕๘,๙๐๔,๐๐๐ บาท คือ
(๑) แผนงานส่งเสริมการพัฒนาจังหวัด และกลุ่มจังหวัด		๑๕๘,๙๐๔,๐๐๐ บาท
๔๑. จังหวัดเลย	รวม	๑๖๐,๓๑๔,๖๐๐ บาท คือ
(๑) แผนงานส่งเสริมการพัฒนาจังหวัด และกลุ่มจังหวัด		๑๖๐,๓๑๔,๖๐๐ บาท

๔๒. จังหวัดอุดรธานี	รวม	๑๙๗,๕๑๗,๘๐๐ บาท คือ
(๑) แผนงานส่งเสริมการพัฒนาจังหวัด และกลุ่มจังหวัด		๑๙๗,๕๑๗,๘๐๐ บาท
๔๓. จังหวัดหนองบัวลำภู	รวม	๑๕๕,๗๓๒,๐๐๐ บาท คือ
(๑) แผนงานส่งเสริมการพัฒนาจังหวัด และกลุ่มจังหวัด		๑๕๕,๗๓๒,๐๐๐ บาท
๔๔. จังหวัดบึงกาฬ	รวม	๑๕๓,๖๓๕,๒๐๐ บาท คือ
(๑) แผนงานส่งเสริมการพัฒนาจังหวัด กลุ่มจังหวัด		๑๕๓,๖๓๕,๒๐๐ บาท
๔๕. จังหวัดนครพนม	รวม	๑๘๔,๕๑๒,๘๐๐ บาท คือ
(๑) แผนงานส่งเสริมการพัฒนาจังหวัด และกลุ่มจังหวัด		๑๘๔,๕๑๒,๘๐๐ บาท
๔๖. จังหวัดมุกดาหาร	รวม	๑๓๙,๒๘๙,๘๐๐ บาท คือ
(๑) แผนงานส่งเสริมการพัฒนาจังหวัด และกลุ่มจังหวัด		๑๓๙,๒๘๙,๘๐๐ บาท
๔๗. จังหวัดสกลนคร	รวม	๑๙๙,๘๔๗,๕๐๐ บาท คือ
(๑) แผนงานส่งเสริมการพัฒนาจังหวัด และกลุ่มจังหวัด		๑๙๙,๘๔๗,๕๐๐ บาท
๔๘. จังหวัดร้อยเอ็ด	รวม	๑๘๘,๙๘๗,๐๐๐ บาท คือ
(๑) แผนงานส่งเสริมการพัฒนาจังหวัด และกลุ่มจังหวัด		๑๘๘,๙๘๗,๐๐๐ บาท

๔๙. จังหวัดขอนแก่น	รวม	๒๓๗,๔๑๙,๑๐๐ บาท คือ
(๑) แผนงานส่งเสริมการพัฒนาจังหวัด และกลุ่มจังหวัด		๒๓๗,๔๑๙,๑๐๐ บาท
๕๐. จังหวัดมหาสารคาม	รวม	๑๕๓,๘๕๗,๙๐๐ บาท คือ
(๑) แผนงานส่งเสริมการพัฒนาจังหวัด และกลุ่มจังหวัด		๑๕๓,๘๕๗,๙๐๐ บาท
๕๑. จังหวัดกาฬสินธุ์	รวม	๑๘๒,๓๗๑,๙๐๐ บาท คือ
(๑) แผนงานส่งเสริมการพัฒนาจังหวัด และกลุ่มจังหวัด		๑๘๒,๓๗๑,๙๐๐ บาท
๕๒. จังหวัดสุรินทร์	รวม	๑๙๙,๖๐๖,๘๐๐ บาท คือ
(๑) แผนงานส่งเสริมการพัฒนาจังหวัด และกลุ่มจังหวัด		๑๙๙,๖๐๖,๘๐๐ บาท
๕๓. จังหวัดนครราชสีมา	รวม	๒๖๘,๑๒๖,๗๐๐ บาท คือ
(๑) แผนงานส่งเสริมการพัฒนาจังหวัด และกลุ่มจังหวัด		๒๖๘,๑๒๖,๗๐๐ บาท
๕๔. จังหวัดบุรีรัมย์	รวม	๒๑๓,๗๔๙,๓๐๐ บาท คือ
(๑) แผนงานส่งเสริมการพัฒนาจังหวัด และกลุ่มจังหวัด		๒๑๓,๗๔๙,๓๐๐ บาท
๕๕. จังหวัดชัยภูมิ	รวม	๑๙๗,๗๑๑,๗๐๐ บาท คือ
(๑) แผนงานส่งเสริมการพัฒนาจังหวัด และกลุ่มจังหวัด		๑๙๗,๗๑๑,๗๐๐ บาท

๕๖. จังหวัดอำนาจเจริญ	รวม	๑๕๓,๔๓๖,๗๐๐ บาท คือ
(๑) แผนงานส่งเสริมการพัฒนาจังหวัด และกลุ่มจังหวัด		๑๕๓,๔๓๖,๗๐๐ บาท
๕๗. จังหวัดศรีสะเกษ	รวม	๒๒๖,๔๔๗,๘๐๐ บาท คือ
(๑) แผนงานส่งเสริมการพัฒนาจังหวัด และกลุ่มจังหวัด		๒๒๖,๔๔๗,๘๐๐ บาท
๕๘. จังหวัดยโสธร	รวม	๑๕๙,๖๔๗,๕๐๐ บาท คือ
(๑) แผนงานส่งเสริมการพัฒนาจังหวัด และกลุ่มจังหวัด		๑๕๙,๖๔๗,๕๐๐ บาท
๕๙. จังหวัดอุบลราชธานี	รวม	๒๑๒,๔๑๘,๒๐๐ บาท คือ
(๑) แผนงานส่งเสริมการพัฒนาจังหวัด และกลุ่มจังหวัด		๒๑๒,๔๑๘,๒๐๐ บาท
๖๐. จังหวัดเชียงใหม่	รวม	๒๒๐,๗๑๗,๔๐๐ บาท คือ
(๑) แผนงานส่งเสริมการพัฒนาจังหวัด และกลุ่มจังหวัด		๒๒๐,๗๑๗,๔๐๐ บาท
๖๑. จังหวัดแม่ฮ่องสอน	รวม	๒๑๓,๖๖๗,๘๐๐ บาท คือ
(๑) แผนงานส่งเสริมการพัฒนาจังหวัด และกลุ่มจังหวัด		๒๑๓,๖๖๗,๘๐๐ บาท
๖๒. จังหวัดลำปาง	รวม	๑๖๗,๒๑๖,๑๐๐ บาท คือ
(๑) แผนงานส่งเสริมการพัฒนาจังหวัด และกลุ่มจังหวัด		๑๖๗,๒๑๖,๑๐๐ บาท

๖๓. จังหวัดลำพูน	รวม	๑๔๗,๓๖๘,๙๐๐ บาท คือ
(๑) แผนงานส่งเสริมการพัฒนาจังหวัด และกลุ่มจังหวัด		๑๔๗,๓๖๘,๙๐๐ บาท
๖๔. จังหวัดน่าน	รวม	๑๖๐,๑๒๘,๕๐๐ บาท คือ
(๑) แผนงานส่งเสริมการพัฒนาจังหวัด และกลุ่มจังหวัด		๑๖๐,๑๒๘,๕๐๐ บาท
๖๕. จังหวัดพะเยา	รวม	๑๗๐,๕๐๗,๒๐๐ บาท คือ
(๑) แผนงานส่งเสริมการพัฒนาจังหวัด และกลุ่มจังหวัด		๑๗๐,๕๐๗,๒๐๐ บาท
๖๖. จังหวัดเชียงราย	รวม	๒๐๗,๗๔๓,๖๐๐ บาท คือ
(๑) แผนงานส่งเสริมการพัฒนาจังหวัด และกลุ่มจังหวัด		๒๐๗,๗๔๓,๖๐๐ บาท
๖๗. จังหวัดแพร่	รวม	๑๔๙,๒๓๓,๘๐๐ บาท คือ
(๑) แผนงานส่งเสริมการพัฒนาจังหวัด และกลุ่มจังหวัด		๑๔๙,๒๓๓,๘๐๐ บาท
๖๘. จังหวัดตาก	รวม	๑๘๕,๕๓๙,๓๐๐ บาท คือ
(๑) แผนงานส่งเสริมการพัฒนาจังหวัด และกลุ่มจังหวัด		๑๘๕,๕๓๙,๓๐๐ บาท
๖๙. จังหวัดพิษณุโลก	รวม	๑๗๕,๕๓๔,๖๐๐ บาท คือ
(๑) แผนงานส่งเสริมการพัฒนาจังหวัด และกลุ่มจังหวัด		๑๗๕,๕๓๔,๖๐๐ บาท

๗๐. จังหวัดสุโขทัย	รวม	๑๕๗,๖๐๗,๙๐๐ บาท คือ
(๑) แผนงานส่งเสริมการพัฒนาจังหวัด และกลุ่มจังหวัด		๑๕๗,๖๐๗,๙๐๐ บาท
๗๑. จังหวัดเพชรบูรณ์	รวม	๑๙๒,๓๘๙,๐๐๐ บาท คือ
(๑) แผนงานส่งเสริมการพัฒนาจังหวัด และกลุ่มจังหวัด		๑๙๒,๓๘๙,๐๐๐ บาท
๗๒. จังหวัดอุตรดิตถ์	รวม	๑๕๒,๒๐๗,๔๐๐ บาท คือ
(๑) แผนงานส่งเสริมการพัฒนาจังหวัด และกลุ่มจังหวัด		๑๕๒,๒๐๗,๔๐๐ บาท
๗๓. จังหวัดกำแพงเพชร	รวม	๑๖๕,๓๕๓,๘๐๐ บาท คือ
(๑) แผนงานส่งเสริมการพัฒนาจังหวัด และกลุ่มจังหวัด		๑๖๕,๓๕๓,๘๐๐ บาท
๗๔. จังหวัดพิจิตร	รวม	๑๕๕,๑๖๒,๐๐๐ บาท คือ
(๑) แผนงานส่งเสริมการพัฒนาจังหวัด และกลุ่มจังหวัด		๑๕๕,๑๖๒,๐๐๐ บาท
๗๕. จังหวัดนครสวรรค์	รวม	๑๗๔,๖๗๕,๘๐๐ บาท คือ
(๑) แผนงานส่งเสริมการพัฒนาจังหวัด และกลุ่มจังหวัด		๑๗๔,๖๗๕,๘๐๐ บาท
๗๖. จังหวัดอุทัยธานี	รวม	๑๔๑,๑๓๗,๕๐๐ บาท คือ
(๑) แผนงานส่งเสริมการพัฒนาจังหวัด และกลุ่มจังหวัด		๑๔๑,๑๓๗,๕๐๐ บาท

๗๗. กลุ่มจังหวัดภาคกลางตอนบน ๑	รวม	๒๙๔,๐๐๐,๐๐๐ บาท คือ
(๑) แผนงานส่งเสริมการพัฒนาจังหวัด และกลุ่มจังหวัด		๒๙๔,๐๐๐,๐๐๐ บาท
๗๘. กลุ่มจังหวัดภาคกลางตอนบน ๒	รวม	๒๙๔,๐๐๐,๐๐๐ บาท คือ
(๑) แผนงานส่งเสริมการพัฒนาจังหวัด และกลุ่มจังหวัด		๒๙๔,๐๐๐,๐๐๐ บาท
๗๙. กลุ่มจังหวัดภาคกลางตอนกลาง	รวม	๓๓๐,๐๐๐,๐๐๐ บาท คือ
(๑) แผนงานส่งเสริมการพัฒนาจังหวัด และกลุ่มจังหวัด		๓๓๐,๐๐๐,๐๐๐ บาท
๘๐. กลุ่มจังหวัดภาคกลางตอนล่าง ๑	รวม	๒๙๔,๐๐๐,๐๐๐ บาท คือ
(๑) แผนงานส่งเสริมการพัฒนาจังหวัด และกลุ่มจังหวัด		๒๙๔,๐๐๐,๐๐๐ บาท
๘๑. กลุ่มจังหวัดภาคกลางตอนล่าง ๒	รวม	๒๙๔,๐๐๐,๐๐๐ บาท คือ
(๑) แผนงานส่งเสริมการพัฒนาจังหวัด และกลุ่มจังหวัด		๒๙๔,๐๐๐,๐๐๐ บาท
๘๒. กลุ่มจังหวัดภาคใต้ฝั่งอ่าวไทย	รวม	๒๙๔,๐๐๐,๐๐๐ บาท คือ
(๑) แผนงานส่งเสริมการพัฒนาจังหวัด และกลุ่มจังหวัด		๒๙๔,๐๐๐,๐๐๐ บาท
๘๓. กลุ่มจังหวัดภาคใต้ฝั่งอันดามัน	รวม	๓๓๐,๐๐๐,๐๐๐ บาท คือ
(๑) แผนงานส่งเสริมการพัฒนาจังหวัด และกลุ่มจังหวัด		๓๓๐,๐๐๐,๐๐๐ บาท

๘๔. กลุ่มจังหวัดภาคใต้ชายแดน	รวม	๓๓๐,๐๐๐,๐๐๐ บาท คือ
(๑) แผนงานส่งเสริมการพัฒนาจังหวัด และกลุ่มจังหวัด		๓๓๐,๐๐๐,๐๐๐ บาท
๘๕. กลุ่มจังหวัดภาคตะวันออก	รวม	๒๙๔,๐๐๐,๐๐๐ บาท คือ
(๑) แผนงานส่งเสริมการพัฒนาจังหวัด และกลุ่มจังหวัด		๒๙๔,๐๐๐,๐๐๐ บาท
๘๖. กลุ่มจังหวัดภาคตะวันออกเฉียงเหนือ ตอนบน ๑	รวม	๓๓๐,๐๐๐,๐๐๐ บาท คือ
(๑) แผนงานส่งเสริมการพัฒนาจังหวัด และกลุ่มจังหวัด		๓๓๐,๐๐๐,๐๐๐ บาท
๘๗. กลุ่มจังหวัดภาคตะวันออกเฉียงเหนือ ตอนบน ๒	รวม	๒๕๘,๐๐๐,๐๐๐ บาท คือ
(๑) แผนงานส่งเสริมการพัฒนาจังหวัด และกลุ่มจังหวัด		๒๕๘,๐๐๐,๐๐๐ บาท
๘๘. กลุ่มจังหวัดภาคตะวันออกเฉียงเหนือ ตอนกลาง	รวม	๒๙๔,๐๐๐,๐๐๐ บาท คือ
(๑) แผนงานส่งเสริมการพัฒนาจังหวัด และกลุ่มจังหวัด		๒๙๔,๐๐๐,๐๐๐ บาท
๘๙. กลุ่มจังหวัดภาคตะวันออกเฉียงเหนือ ตอนล่าง ๑	รวม	๒๙๔,๐๐๐,๐๐๐ บาท คือ
(๑) แผนงานส่งเสริมการพัฒนาจังหวัด และกลุ่มจังหวัด		๒๙๔,๐๐๐,๐๐๐ บาท

๙๐. กลุ่มจังหวัดภาคตะวันออกเฉียงเหนือ ตอนล่าง ๒	รวม	๒๙๔,๐๐๐,๐๐๐ บาท คือ
(๑) แผนงานส่งเสริมการพัฒนาจังหวัด และกลุ่มจังหวัด		๒๙๔,๐๐๐,๐๐๐ บาท
๙๑. กลุ่มจังหวัดภาคเหนือตอนบน ๑	รวม	๒๙๔,๐๐๐,๐๐๐ บาท คือ
(๑) แผนงานส่งเสริมการพัฒนาจังหวัด และกลุ่มจังหวัด		๒๙๔,๐๐๐,๐๐๐ บาท
๙๒. กลุ่มจังหวัดภาคเหนือตอนบน ๒	รวม	๒๙๔,๐๐๐,๐๐๐ บาท คือ
(๑) แผนงานส่งเสริมการพัฒนาจังหวัด และกลุ่มจังหวัด		๒๙๔,๐๐๐,๐๐๐ บาท
๙๓. กลุ่มจังหวัดภาคเหนือตอนล่าง ๑	รวม	๓๓๐,๐๐๐,๐๐๐ บาท คือ
(๑) แผนงานส่งเสริมการพัฒนาจังหวัด และกลุ่มจังหวัด		๓๓๐,๐๐๐,๐๐๐ บาท
๙๔. กลุ่มจังหวัดภาคเหนือตอนล่าง ๒	รวม	๒๙๔,๐๐๐,๐๐๐ บาท คือ
(๑) แผนงานส่งเสริมการพัฒนาจังหวัด และกลุ่มจังหวัด		๒๙๔,๐๐๐,๐๐๐ บาท

มาตรา ๓๐ งบประมาณรายจ่ายของรัฐวิสาหกิจ ให้ตั้งเป็นจำนวน ๑๔๙,๘๓๒,๓๑๑,๔๐๐ บาท
จำแนกดังนี้

๑. ธนาคารเพื่อการเกษตรและสหกรณ์การเกษตร	รวม	๘๒,๗๗๑,๙๓๖,๕๐๐ บาท คือ
(๑) แผนงานส่งเสริมประสิทธิภาพการผลิต และสร้างมูลค่าภาคการเกษตร		๕,๓๔๕,๓๙๒,๒๐๐ บาท
(๒) แผนงานเสริมสร้างเสถียรภาพ ราคาสินค้าเกษตร		๗๗,๔๒๖,๕๔๔,๓๐๐ บาท

(๓) แผนงานยกระดับรายได้และเพิ่มกำลังซื้อ ของประชาชน		๔,๐๐๐,๐๐๐,๐๐๐ บาท
๒. ธนาคารเพื่อการส่งออกและนำเข้า แห่งประเทศไทย	รวม	๕๑,๒๔๖,๗๐๐ บาท คือ
(๑) แผนงานบริหารจัดการเศรษฐกิจมหภาค ให้เกิดความยั่งยืน		๕๑,๒๔๖,๗๐๐ บาท
๓. ธนาคารพัฒนาวิสาหกิจขนาดกลาง และขนาดย่อมแห่งประเทศไทย	รวม	๔๐๕,๐๑๖,๘๐๐ บาท คือ
(๑) แผนงานยกระดับรายได้และเพิ่มกำลังซื้อ ของประชาชน		๑๑,๑๖๗,๙๐๐ บาท
(๒) แผนงานเพิ่มประสิทธิภาพภาคการตลาด การค้า และการลงทุน		๓๙๓,๘๔๘,๙๐๐ บาท
๔. บริษัทประกันสินเชื่ออุตสาหกรรมขนาดย่อม	รวม	๑,๒๘๙,๒๖๐,๙๐๐ บาท คือ
(๑) แผนงานเพิ่มประสิทธิภาพภาคการตลาด การค้า และการลงทุน		๑,๒๘๙,๒๖๐,๙๐๐ บาท
๕. ธนาคารออมสิน	รวม	๑,๐๓๙,๔๒๕,๗๐๐ บาท คือ
(๑) แผนงานบริหารจัดการเศรษฐกิจมหภาค ให้เกิดความยั่งยืน		๙๒๐,๒๘๐,๗๐๐ บาท
(๒) แผนงานยกระดับรายได้และเพิ่มกำลังซื้อ ของประชาชน		๑๑๙,๑๔๕,๐๐๐ บาท
๖. ธนาคารอิสลามแห่งประเทศไทย	รวม	๒๑๒,๐๒๗,๘๐๐ บาท คือ
(๑) แผนงานแก้ไขปัญหาและพัฒนา จังหวัดชายแดนภาคใต้		๒๐๙,๕๗๕,๑๐๐ บาท

(๒) แผนงานยกระดับรายได้และเพิ่มกำลังซื้อ ของประชาชน			๒,๔๕๒,๗๐๐ บาท
๗. การท่องเที่ยวแห่งประเทศไทย	รวม	๖,๑๒๒,๐๓๔,๖๐๐ บาท	คือ
(๑) แผนงานรองรับการเข้าสู่ประชาคมอาเซียน		๓๒,๐๐๐,๐๐๐ บาท	
(๒) แผนงานเพิ่มรายได้จากการท่องเที่ยว และบริการ		๖,๐๙๐,๐๓๔,๖๐๐ บาท	
๘. การกีฬาแห่งประเทศไทย	รวม	๓,๙๐๔,๓๖๔,๐๐๐ บาท	คือ
(๑) แผนงานเพิ่มรายได้จากการท่องเที่ยว และบริการ		๒๕๐,๐๐๐,๐๐๐ บาท	
(๒) แผนงานส่งเสริมและพัฒนาการกีฬา		๓,๖๕๔,๓๖๔,๐๐๐ บาท	
๙. การเคหะแห่งชาติ	รวม	๔,๐๑๖,๔๓๖,๕๐๐ บาท	คือ
(๑) แผนงานดูแลผู้สูงอายุ เด็ก สตรี คนพิการ และผู้ด้อยโอกาส		๔,๐๑๖,๔๓๖,๕๐๐ บาท	
๑๐. องค์การตลาดเพื่อเกษตรกร	รวม	๓,๐๖๓,๖๙๔,๔๐๐ บาท	คือ
(๑) แผนงานเชื่อมโยงระบบคมนาคม และเทคโนโลยีสารสนเทศ		๒๑,๐๐๐,๐๐๐ บาท	
(๒) แผนงานส่งเสริมประสิทธิภาพการผลิต และสร้างมูลค่าภาคการเกษตร		๑,๐๕๘,๖๗๕,๕๐๐ บาท	
(๓) แผนงานเสริมสร้างเสถียรภาพ ราคาสินค้าเกษตร		๑,๙๘๔,๐๑๘,๙๐๐ บาท	

๑๑. องค์การสวนยาง	รวม	๒๔,๐๐๐,๐๐๐ บาท คือ
(๑) แผนงานส่งเสริมประสิทธิภาพการผลิต และสร้างมูลค่าภาคการเกษตร		๒๔,๐๐๐,๐๐๐ บาท
๑๒. สำนักงานกองทุนสงเคราะห์การทำสวนยาง	รวม	๑๑๘,๗๕๐,๘๐๐ บาท คือ
(๑) แผนงานรองรับการเข้าสู่ประชาคมอาเซียน		๒๐,๐๐๐,๐๐๐ บาท
(๒) แผนงานแก้ไขปัญหาและพัฒนา จังหวัดชายแดนภาคใต้		๑๑,๙๘๕,๑๐๐ บาท
(๓) แผนงานส่งเสริมประสิทธิภาพการผลิต และสร้างมูลค่าภาคการเกษตร		๘๖,๗๕๕,๗๐๐ บาท
๑๓. องค์การสะพานปลา	รวม	๘๔,๐๔๐,๗๐๐ บาท คือ
(๑) แผนงานส่งเสริมสินค้าด้านการเกษตร และอุตสาหกรรมอาหาร		๘๔,๐๔๐,๗๐๐ บาท
๑๔. การทางพิเศษแห่งประเทศไทย	รวม	๒,๓๕๒,๕๓๑,๐๐๐ บาท คือ
(๑) แผนงานพัฒนาโครงสร้างพื้นฐาน		๑,๕๕๐,๐๐๐,๐๐๐ บาท
(๒) แผนงานบริหารจัดการหนี้ภาครัฐ		๘๐๒,๕๓๑,๐๐๐ บาท
๑๕. องค์การขนส่งมวลชนกรุงเทพ	รวม	๓,๒๗๓,๙๖๙,๘๐๐ บาท คือ
(๑) แผนงานพัฒนาโครงสร้างพื้นฐาน		๑,๕๔๗,๕๒๕,๐๐๐ บาท
(๒) แผนงานบริหารจัดการหนี้ภาครัฐ		๑,๗๒๖,๔๔๔,๘๐๐ บาท
๑๖. สถาบันการบินพลเรือน	รวม	๒๓๔,๒๔๐,๖๐๐ บาท คือ
(๑) แผนงานพัฒนาโครงสร้างพื้นฐาน		๒๓๔,๒๔๐,๖๐๐ บาท

๑๗. การรถไฟแห่งประเทศไทย	รวม	๑๖,๖๙๕,๒๐๑,๑๐๐ บาท คือ
(๑) แผนงานพัฒนาโครงสร้างพื้นฐาน		๕,๐๔๒,๔๖๒,๐๐๐ บาท
(๒) แผนงานบริหารจัดการหนี้ภาครัฐ		๑๑,๖๕๒,๗๓๙,๑๐๐ บาท
๑๘. การรถไฟฟ้ายานส่งมวลชนแห่งประเทศไทย	รวม	๙,๘๘๑,๘๓๓,๓๐๐ บาท คือ
(๑) แผนงานพัฒนาโครงสร้างพื้นฐาน		๕๓๓,๙๗๕,๗๐๐ บาท
(๒) แผนงานบริหารจัดการหนี้ภาครัฐ		๙,๓๔๗,๘๕๗,๖๐๐ บาท
๑๙. องค์การอุตสาหกรรมป่าไม้	รวม	๒๘๙,๗๕๘,๕๐๐ บาท คือ
(๑) แผนงานรองรับการเข้าสู่ประชาคมอาเซียน		๒๔๙,๐๕๗,๘๐๐ บาท
(๒) แผนงานอนุรักษ์และจัดการทรัพยากรธรรมชาติ		๔๐,๗๐๐,๖๐๐ บาท
๒๐. องค์การสวนพฤกษศาสตร์	รวม	๒๐๖,๘๕๒,๓๐๐ บาท คือ
(๑) แผนงานรองรับการเข้าสู่ประชาคมอาเซียน		๑๔,๓๓๘,๕๐๐ บาท
(๒) แผนงานอนุรักษ์และจัดการทรัพยากรธรรมชาติ		๑๙๒,๕๑๓,๘๐๐ บาท
๒๑. องค์การการนํ้าเสีย	รวม	๒๘๐,๒๒๔,๘๐๐ บาท คือ
(๑) แผนงานจัดการสิ่งแวดล้อม		๒๘๐,๒๒๔,๘๐๐ บาท
๒๒. องค์การสวนสัตว์	รวม	๘๘๘,๖๖๖,๕๐๐ บาท คือ
(๑) แผนงานอนุรักษ์และจัดการทรัพยากรธรรมชาติ		๘๘๘,๖๖๖,๕๐๐ บาท

๒๓. องค์การคลังสินค้า	รวม	๘,๕๐๑,๔๗๔,๔๐๐ บาท คือ
(๑) แผนงานส่งเสริมประสิทธิภาพการผลิต และสร้างมูลค่าภาคการเกษตร		๑๙,๗๒๖,๒๐๐ บาท
(๒) แผนงานเสริมสร้างเสถียรภาพ ราคาสินค้าเกษตร		๘,๔๘๑,๗๔๘,๒๐๐ บาท
๒๔. การประปาส่วนภูมิภาค	รวม	๑,๙๗๕,๗๓๙,๘๐๐ บาท คือ
(๑) แผนงานส่งเสริมการบริหารจัดการน้ำ อย่างบูรณาการ		๑,๙๗๕,๗๓๙,๘๐๐ บาท
๒๕. สถาบันวิจัยวิทยาศาสตร์และเทคโนโลยี แห่งประเทศไทย	รวม	๑,๑๘๑,๓๓๙,๔๐๐ บาท คือ
(๑) แผนงานส่งเสริมการวิจัยและพัฒนา		๗๐๔,๒๐๒,๖๐๐ บาท
(๒) แผนงานพัฒนาวิทยาศาสตร์ เทคโนโลยี และนวัตกรรม		๔๗๗,๑๓๖,๘๐๐ บาท
๒๖. องค์การพิพิธภัณฑ์วิทยาศาสตร์แห่งชาติ	รวม	๙๒๐,๖๘๔,๗๐๐ บาท คือ
(๑) แผนงานพัฒนาวิทยาศาสตร์ เทคโนโลยี และนวัตกรรม		๙๒๐,๖๘๔,๗๐๐ บาท
๒๗. การนิคมอุตสาหกรรมแห่งประเทศไทย	รวม	๔๗,๕๗๐,๐๐๐ บาท คือ
(๑) แผนงานแก้ไขปัญหาและพัฒนา จังหวัดชายแดนภาคใต้		๑,๔๐๐,๐๐๐ บาท
(๒) แผนงานยกระดับความสามารถ ในการแข่งขันของภาคอุตสาหกรรม		๑๙,๐๐๐,๐๐๐ บาท
(๓) แผนงานป้องกันและลดผลกระทบ จากการเปลี่ยนแปลงสภาวะภูมิอากาศ		๒๗,๑๗๐,๐๐๐ บาท

มาตรา ๓๑ งบประมาณรายจ่ายของสภาการศึกษา ให้ตั้งเป็นจำนวน
๕,๑๑๐,๘๒๙,๗๐๐ บาท จำแนกดังนี้

๑. สภาการศึกษาไทย	รวม	๕,๑๑๐,๘๒๙,๗๐๐ บาท คือ
(๑) แผนงานขยายโอกาสและพัฒนา คุณภาพการศึกษา		๑๗๕,๓๕๕,๐๐๐ บาท
(๒) แผนงานพัฒนาด้านสาธารณสุข		๔,๘๐๔,๕๕๖,๗๐๐ บาท
(๓) แผนงานจัดการภัยพิบัติ		๑๓๐,๙๒๘,๐๐๐ บาท

มาตรา ๓๒ งบประมาณรายจ่ายของกองทุนและเงินทุนหมุนเวียน ให้ตั้งเป็นจำนวน
๑๕๒,๐๓๒,๙๔๙,๔๐๐ บาท จำแนกดังนี้

(๑) กองทุนหมู่บ้านและชุมชนเมืองแห่งชาติ	๖,๐๐๗,๔๘๐,๗๐๐ บาท
(๒) กองทุนพัฒนาบทบาทสตรี	๒,๐๓๑,๐๖๑,๔๐๐ บาท
(๓) กองทุนส่งเสริมเศรษฐกิจสร้างสรรค์	๕๙๖,๕๖๔,๑๐๐ บาท
(๔) กองทุนช่วยเหลือผู้ประกอบการในหมู่บ้าน และชุมชน	๓,๐๐๐,๐๐๐,๐๐๐ บาท
(๕) กองทุนเงินให้กู้ยืมเพื่อการศึกษา	๑๖,๘๐๐,๐๐๐,๐๐๐ บาท
(๖) กองทุนเงินกู้ยืมเพื่อการศึกษาที่ผูกกับรายได้ ในอนาคต	๘๐๐,๐๐๐,๐๐๐ บาท
(๗) กองทุนรวมเพื่อช่วยเหลือเกษตรกร	๕๐๐,๐๐๐,๐๐๐ บาท
(๘) กองทุนส่งเสริมการให้เอกชนร่วมลงทุน ในกิจการของรัฐ	๕๐๐,๐๐๐,๐๐๐ บาท
(๙) กองทุนพัฒนาอสังหาริมทรัพย์ของรัฐ	๑,๐๐๐,๐๐๐,๐๐๐ บาท

(๑๐) กองทุนส่งเสริมการจัดสวัสดิการสังคม	๘๗,๓๐๐,๐๐๐ บาท
(๑๑) กองทุนคุ้มครองเด็ก	๘๐,๐๐๐,๐๐๐ บาท
(๑๒) กองทุนส่งเสริมและพัฒนาคุณภาพ ชีวิตคนพิการ	๑๘,๐๐๐,๐๐๐ บาท
(๑๓) กองทุนผู้สูงอายุ	๓๐๐,๐๐๐,๐๐๐ บาท
(๑๔) กองทุนเพื่อการป้องกันและปราบปราม การค้ามนุษย์	๖๒,๕๐๐,๐๐๐ บาท
(๑๕) กองทุนจัดรูปที่ดิน	๑๕๐,๐๐๐,๐๐๐ บาท
(๑๖) กองทุนฟื้นฟูและพัฒนาเกษตรกร	๒๗๐,๐๐๐,๐๐๐ บาท
(๑๗) กองทุนปรับโครงสร้างการผลิตภาคเกษตร เพื่อเพิ่มขีดความสามารถการแข่งขันของประเทศ	๖๐,๐๐๐,๐๐๐ บาท
(๑๘) กองทุนหมุนเวียนเพื่อการกู้ยืมแก่เกษตรกร และผู้ยากจน	๗๐,๐๐๐,๐๐๐ บาท
(๑๙) กองทุนส่งเสริมการค้าระหว่างประเทศ	๓๐๐,๐๐๐,๐๐๐ บาท
(๒๐) กองทุนยุติธรรม	๘๐,๐๐๐,๐๐๐ บาท
(๒๑) กองทุนความปลอดภัย อาชีวอนามัย และสภาพแวดล้อมในการทำงาน	๘๐,๐๐๐,๐๐๐ บาท
(๒๒) กองทุนส่งเสริมการเผยแผ่พระพุทธศาสนา เฉลิมพระเกียรติ ๘๐ พรรษา	๒๐,๐๐๐,๐๐๐ บาท
(๒๓) กองทุนเพื่อการพัฒนาระบบมาตรฐานวิทยา	๒๒๐,๐๐๐,๐๐๐ บาท
(๒๔) กองทุนสงเคราะห์	๘๖๔,๐๐๐,๐๐๐ บาท

(๒๕) กองทุนส่งเสริมโรงเรียนในระบบ	๒๗,๐๐๐,๐๐๐ บาท
(๒๖) กองทุนส่งเสริมและพัฒนาการศึกษา สำหรับคนพิการ	๑๕๐,๐๐๐,๐๐๐ บาท
(๒๗) กองทุนพัฒนาเทคโนโลยีเพื่อการศึกษา	๑๙,๐๐๐,๐๐๐ บาท
(๒๘) กองทุนหลักประกันสุขภาพแห่งชาติ	๑๑๕,๑๗๖,๖๗๔,๐๐๐ บาท
(๒๙) กองทุนภูมิปัญญาการแพทย์แผนไทย	๑๒๐,๐๐๐,๐๐๐ บาท
(๓๐) กองทุนการแพทย์ฉุกเฉิน	๘๘๐,๐๐๐,๐๐๐ บาท
(๓๑) กองทุนส่งเสริมวิสาหกิจขนาดกลาง และขนาดย่อม	๘๓๘,๙๕๕,๒๐๐ บาท
(๓๒) กองทุนเพื่อการสืบสวนและสอบสวนคดีอาญา	๔๐๕,๐๐๐,๐๐๐ บาท
(๓๓) กองทุนพัฒนาการเมืองภาคพลเมือง	๒๕,๐๐๐,๐๐๐ บาท
(๓๔) กองทุนเพื่อการพัฒนาพรรคการเมือง	๒๐๐,๐๐๐,๐๐๐ บาท
(๓๕) กองทุนพัฒนาการศึกษาแห่งชาติ	๑๐๕,๐๐๐,๐๐๐ บาท
(๓๖) กองทุนกีฬามวย	๘๑,๖๓๐,๐๐๐ บาท
(๓๗) กองทุนส่งเสริมกีฬาอาชีพ	๙๔,๒๘๔,๐๐๐ บาท
(๓๘) กองทุนส่งเสริมงานจดหมายเหตุ	๑๓,๕๐๐,๐๐๐ บาท

ให้สำนักงบประมาณมีอำนาจจัดสรรงบประมาณรายจ่ายดังกล่าวในวรรคก่อน ให้ส่วนราชการและ
รัฐวิสาหกิจเบิกจ่ายได้ตามความจำเป็น

ในกรณีจำเป็น สำนักงบประมาณจะโอนรายจ่ายรายการใดรายการหนึ่งไปเพิ่มรายการอื่น
ในมาตรานี้ก็ได้อีก

มาตรา ๓๓ งบประมาณรายจ่ายเพื่อชดใช้เงินคงคลัง ในความควบคุมของกระทรวงการคลัง ให้ตั้งเป็นจำนวน ๑๓,๔๒๓,๖๗๘,๓๐๐ บาท จำแนกดังนี้

(๑) รายจ่ายเพื่อชดใช้เงินคงคลัง ๑๓,๔๒๓,๖๗๘,๓๐๐ บาท


งบประมาณรายจ่ายตามวรรคหนึ่ง ให้ใช้จากแหล่งรายได้ดังต่อไปนี้

(๑) ภาษีและรายได้อื่น ๑๓,๔๒๓,๖๗๘,๓๐๐ บาท

มาตรา ๓๔ ให้กระทรวงการคลังมีอำนาจสั่งจ่ายเงินแผ่นดิน ตามรายการและจำนวนเงิน ที่กำหนดไว้ในพระราชบัญญัตินี้ หรือตามที่สำนักงบประมาณจะได้จัดสรร หรือตามที่จะได้มีการโอน เปลี่ยนแปลงตามกฎหมาย

มาตรา ๓๕ ให้นายกรัฐมนตรีและรัฐมนตรีว่าการกระทรวงการคลังรักษาการ ตามพระราชบัญญัตินี้

.....
.....
ถูกต้องตามมติของสภาผู้แทนราษฎร

ว่าที่ ร.ต.ต. 

(อาพิชิต์ สุขะนันท์)

ผู้บังคับบัญชากลุ่มงานพระราชบัญญัติและญัตติ ๒

สำนักงานประชุม

สำนักงานเลขาธิการสภาผู้แทนราษฎร

บันทึกวิเคราะห์สรุปสาระสำคัญ
ของร่างพระราชบัญญัติ
งบประมาณรายจ่ายประจำปีงบประมาณ พ.ศ. ๒๕๕๗



บันทึกวิเคราะห์สรุปสาระสำคัญ
ร่างพระราชบัญญัติงบประมาณรายจ่าย
ประจำปีงบประมาณ พ.ศ. ๒๕๕๗

สำนักงานประมาณ
สำนักนายกรัฐมนตรี

บันทึกวิเคราะห์สรุปสาระสำคัญ
ร่างพระราชบัญญัติงบประมาณรายจ่ายประจำปีงบประมาณ พ.ศ. ๒๕๕๗

๑. ชื่อร่างพระราชบัญญัติ

ร่างพระราชบัญญัติงบประมาณรายจ่ายประจำปีงบประมาณ พ.ศ. ๒๕๕๗

๒. ส่วนราชการผู้เสนอ

สำนักงบประมาณ สำนักนายกรัฐมนตรี

๓. วัตถุประสงค์และเป้าหมาย

๓.๑ เพื่อให้ส่วนราชการ รัฐวิสาหกิจ และหน่วยงานอื่น ได้มีงบประมาณรายจ่ายประจำปีงบประมาณ พ.ศ. ๒๕๕๗ สำหรับใช้เป็นหลักในการจ่ายเงินแผ่นดิน

๓.๒ เพื่อปฏิบัติตามรัฐธรรมนูญแห่งราชอาณาจักรไทย และกฎหมายว่าด้วยเงินคงคลังที่กำหนดให้ตั้งงบประมาณรายจ่ายเพื่อชดใช้เงินคงคลังตามที่ได้จ่ายไปแล้ว

๔. สาระสำคัญของร่างพระราชบัญญัติ

๔.๑ ภาพรวมแนวโน้มเศรษฐกิจไทยปี ๒๕๕๗

เศรษฐกิจไทยในปี ๒๕๕๖ มีแนวโน้มขยายตัวที่ร้อยละ ๔.๕ - ๕.๕ อัตราเงินเฟ้อประมาณ ร้อยละ ๒.๕ - ๓.๕ โดยมีปัจจัยขับเคลื่อนเศรษฐกิจที่สำคัญจากอุปสงค์ภายในประเทศที่มีแนวโน้มขยายตัวต่อเนื่อง จากการบริโภคและการลงทุนภาคเอกชนที่ยังมีแนวโน้มขยายตัวในเกณฑ์ดีตามรายได้ภาคครัวเรือนที่ปรับตัวดีขึ้นจากการฟื้นตัวของภาคการผลิตและการเพิ่มขึ้นของค่าแรงขั้นต่ำและมาตรการสนับสนุนจากภาครัฐโดยเฉพาะมาตรการยกระดับราคาสินค้าเกษตรและการลดค่าครองชีพของประชาชน ในขณะที่ภาคธุรกิจมีความต้องการลงทุนต่อเนื่องเพื่อรองรับความต้องการสินค้าที่มีสูง ประกอบกับความชัดเจนของการลงทุนภาครัฐในโครงสร้างพื้นฐานระยะยาวจะช่วยสนับสนุนการลงทุนของภาคเอกชนในระยะต่อไป นอกจากนี้ การเร่งรัดการใช้จ่ายตามแผนการกู้เงินตามพระราชกำหนดให้อำนาจกระทรวงการคลังกู้เงินเพื่อการวางระบบบริหารจัดการน้ำและสร้างอนาคตประเทศ พ.ศ. ๒๕๕๕ และแผนการกู้เงินตามร่างพระราชบัญญัติให้อำนาจกระทรวงการคลังกู้เงินเพื่อพัฒนาโครงสร้างพื้นฐานด้านคมนาคมขนส่งของประเทศ พ.ศ. จะเป็นแรงสนับสนุนเศรษฐกิจให้สามารถขยายตัวได้อย่างต่อเนื่อง ส่วนภาคการส่งออกคาดว่าจะสามารถสนับสนุนการขยายตัวของเศรษฐกิจได้มากขึ้นตามแนวโน้มการปรับตัวดีขึ้นของเศรษฐกิจโลก ทั้งนี้กองทุนการเงินระหว่างประเทศได้ประมาณการการขยายตัวของเศรษฐกิจโลกในปี ๒๕๕๖ และ ๒๕๕๗ ที่ร้อยละ ๓.๓ และ ๔.๐ ตามลำดับ เร่งตัวขึ้นจากร้อยละ ๓.๒ ในปี ๒๕๕๕ เช่นเดียวกับเศรษฐกิจประเทศคู่ค้าหลัก ได้แก่ สหรัฐอเมริกาและจีนที่เศรษฐกิจในปี ๒๕๕๖ มีแนวโน้มขยายตัวในอัตราที่สูงกว่าปี ๒๕๕๕ ในขณะที่เศรษฐกิจยูโรโซนมีแนวโน้มที่จะกลับมาขยายตัวในปี ๒๕๕๗

อย่างไรก็ตาม เศรษฐกิจไทยยังคงมีข้อจำกัดและความเสี่ยงที่สำคัญ ได้แก่ การฟื้นตัวของเศรษฐกิจโลกที่คาดว่าจะเป็นอย่างช้าๆ ในช่วงครึ่งปีแรก ข้อจำกัดในการขยายตัวของอุตสาหกรรมที่ใช้แรงงานสูง สภาพคล่องส่วนเกินในระบบเศรษฐกิจการเงินโลกที่จะส่งผลกระทบต่อความผันผวนและการแข็งค่า

(โปรดพลิก)

ของเงินบาท และสถานการณ์ภัยแล้งที่จะส่งผลกระทบต่อการขยายตัวของการผลิตในภาคเกษตร ซึ่งจะส่งผลกระทบต่อรายได้เกษตรกร การบริโภคภาคประชาชน และการขยายตัวของเศรษฐกิจโดยรวม ในขณะที่เสถียรภาพทางเศรษฐกิจยังอยู่ในเกณฑ์ดีทั้งเสถียรภาพทางเศรษฐกิจในประเทศและเสถียรภาพทางเศรษฐกิจภาคต่างประเทศ โดยอัตราเงินเฟ้อและอัตราการว่างงานยังอยู่ในระดับต่ำ โดยในไตรมาสแรก อัตราเงินเฟ้อทั่วไปอยู่ที่ร้อยละ ๓.๒ อัตราการว่างงานในเดือนกุมภาพันธ์อยู่ที่ร้อยละ ๐.๖ ในขณะที่หนี้สาธารณะคงค้าง ณ สิ้นเดือนกุมภาพันธ์ ๒๕๕๖ อยู่ที่ร้อยละ ๔๔.๑ ของผลิตภัณฑ์มวลรวมในประเทศ ดุลบัญชีเดินสะพัดในปี ๒๕๕๖ มีแนวโน้มที่จะเกินดุล เงินสำรองระหว่างประเทศยังอยู่ในระดับสูงที่ ๑๗๗,๘๐๓ ล้านดอลลาร์สหรัฐฯ ณ สิ้นเดือนมีนาคม ๒๕๕๖

สำหรับแนวโน้มเศรษฐกิจไทยในปี ๒๕๕๗ คาดว่าจะขยายตัวประมาณร้อยละ ๔.๐ - ๕.๐ อัตราเงินเฟ้อประมาณร้อยละ ๒.๗ - ๓.๗ โดยมีปัจจัยสนับสนุนการขยายตัวจากอุปสงค์ภายในประเทศที่ยังมีแนวโน้มขยายตัวต่อเนื่อง ทั้งด้านการบริโภคและการลงทุนภาคเอกชน ประกอบกับการใช้จ่ายและการลงทุนภาครัฐจะมีบทบาทมากขึ้นในการขับเคลื่อนการขยายตัวตามการเบิกจ่ายเงินตามแผนการกู้เงินตามพระราชกำหนดให้อำนาจกระทรวงการคลังกู้เงินเพื่อการวางระบบบริหารจัดการน้ำและสร้างอนาคตประเทศ พ.ศ. ๒๕๕๕ และแผนการกู้เงินตามร่างพระราชบัญญัติให้อำนาจกระทรวงการคลังกู้เงินเพื่อพัฒนาโครงสร้างพื้นฐานด้านคมนาคมขนส่งของประเทศ พ.ศ. ในขณะที่เดียวกันอุปสงค์ภาคต่างประเทศมีแนวโน้มปรับตัวดีขึ้นตามการฟื้นตัวของเศรษฐกิจเอเชียและเศรษฐกิจโลกโดยภาพรวม ซึ่งจะส่งผลให้การส่งออกมีบทบาทมากขึ้นต่อการขยายตัวในช่วงครึ่งหลังของปี ๒๕๕๖ และต่อเนื่องจนถึงปี ๒๕๕๗ อัตราเงินเฟ้อปรับตัวเพิ่มขึ้นเล็กน้อยตามการเพิ่มขึ้นของราคาน้ำมันในช่วงเศรษฐกิจโลกฟื้นตัว ดุลบัญชีเดินสะพัดเกินดุลลดลงตามการขยายตัวต่อเนื่องของอุปสงค์ภายในประเทศและการเปลี่ยนแปลงของอัตราแลกเปลี่ยนเงินตราสกุลหลัก

๔.๒ นโยบายงบประมาณ ปี ๒๕๕๗

แนวทางการบริหารจัดการรายจ่ายภาครัฐในปีงบประมาณ พ.ศ. ๒๕๕๗ รัฐบาลได้ให้ความสำคัญกับการเร่งรัดการพัฒนาประเทศและเตรียมความพร้อมเข้าสู่ประชาคมอาเซียน ควบคู่กับการเพิ่มศักยภาพการแข่งขัน การลงทุนเพื่อการพัฒนาโครงสร้างพื้นฐานของประเทศ การเพิ่มรายได้และสร้างโอกาสความเท่าเทียมกันทางสังคมให้แก่ประชาชน รวมทั้งให้ความสำคัญกับการสร้างภูมิคุ้มกันทางเศรษฐกิจจากภาวะความผันผวนของเศรษฐกิจโลก โดยการน้อมนำแนวทางของปรัชญาเศรษฐกิจพอเพียงมาเป็นหลักในการพัฒนาและจัดสรรทรัพยากรของประเทศให้เกิดประโยชน์สูงสุดแก่ประชาชน จึงกำหนดนโยบายงบประมาณและแนวทางการจัดทำงบประมาณรายจ่ายประจำปีงบประมาณ พ.ศ. ๒๕๕๗ ดังนี้

๑. ดำเนินนโยบายงบประมาณขาดดุล ภายใต้กรอบความยั่งยืนทางการคลังและความจำเป็นของการใช้จ่ายภาครัฐ เพื่อขับเคลื่อนเศรษฐกิจให้ขยายตัวอย่างมีเสถียรภาพ และเตรียมการเข้าสู่ปีงบประมาณสมดุลในอนาคต

๒. ให้ความสำคัญกับการเพิ่มประสิทธิภาพการใช้จ่ายงบประมาณของหน่วยงานควบคู่กับการพิจารณาแหล่งเงินอื่น ได้แก่ เงินกู้ตามพระราชกำหนดให้อำนาจกระทรวงการคลังกู้เงินเพื่อการวางระบบบริหารจัดการน้ำและสร้างอนาคตประเทศ พ.ศ. ๒๕๕๕ ร่างพระราชบัญญัติให้อำนาจกระทรวงการคลังกู้เงินเพื่อพัฒนาโครงสร้างพื้นฐานด้านคมนาคมขนส่งของประเทศ พ.ศ. และเงินรายได้ เงินสะสมคงเหลือของหน่วยงาน รวมทั้งพิจารณาทบทวนเพื่อลดเป้าหมายการดำเนินงานของ

หน่วยงานที่มีลำดับความสำคัญลดลง หรือหมดความจำเป็น หรือไม่สอดคล้องกับนโยบายของรัฐบาลและสถานการณ์ในปัจจุบัน

๓. ให้ความสำคัญกับการดำเนินงานของหน่วยงานที่สอดคล้องกับยุทธศาสตร์ประเทศไทย ยุทธศาสตร์การเข้าสู่ประชาคมอาเซียน ปี ๒๕๕๘ นโยบายเร่งด่วนของรัฐบาล ๑๖ ข้อ จุดเน้นของยุทธศาสตร์การจัดสรรงบประมาณรายจ่ายประจำปีงบประมาณ พ.ศ. ๒๕๕๗ และการบูรณาการภารกิจให้สอดคล้องกับความต้องการของพื้นที่โดยมีเป้าหมายเพื่อเพิ่มรายได้ ลดรายจ่าย และขยายโอกาสแก่ประชาชน

๔. ส่งเสริมการสร้างศักยภาพทางการคลังขององค์กรปกครองส่วนท้องถิ่น เพื่อให้เกิดการถ่ายโอนภารกิจการจัดบริการสาธารณะระดับท้องถิ่นให้แก่ประชาชนในด้านคุณภาพชีวิตที่ดียิ่งขึ้น และลดความเหลื่อมล้ำทางการคลังระหว่างท้องถิ่น ควบคู่กับการพัฒนาประสิทธิภาพการจัดเก็บรายได้ และประสิทธิผลการใช้จ่ายขององค์กรปกครองส่วนท้องถิ่น

ในปีงบประมาณ พ.ศ. ๒๕๕๗ รัฐบาลประมาณการรายได้สุทธิ จำนวน ๒,๒๗๕,๐๐๐ ล้านบาท หรือคิดเป็นร้อยละ ๑๗.๒ ของผลิตภัณฑ์มวลรวมในประเทศ ขณะที่กำหนดวงเงินงบประมาณรายจ่าย จำนวน ๒,๕๒๕,๐๐๐ ล้านบาท หรือคิดเป็นร้อยละ ๑๙.๑ ของผลิตภัณฑ์มวลรวมในประเทศ เพื่อให้ส่วนราชการ รัฐวิสาหกิจ และหน่วยงานอื่น มีงบประมาณรายจ่ายเพียงพอในการขับเคลื่อนนโยบายและยุทธศาสตร์ของรัฐบาลให้สอดคล้องกับสภาพการณ์ทางเศรษฐกิจและสังคมของประเทศในปัจจุบัน โดยกำหนดวงเงินกู้เพื่อชดเชยการขาดดุลงบประมาณ จำนวน ๒๕๐,๐๐๐ ล้านบาท คิดเป็นสัดส่วนร้อยละ ๑.๙ ของผลิตภัณฑ์มวลรวมในประเทศ ซึ่งการขาดดุลงบประมาณจำนวนดังกล่าวยังอยู่ในระดับที่ไม่ส่งผลกระทบต่อวินัยและฐานะการคลังของประเทศในระยะยาว

๔.๓ โครงสร้างงบประมาณ

โครงสร้างงบประมาณปี ๒๕๕๗ มีสาระสำคัญสรุปดังนี้

๑) งบประมาณรายจ่ายประจำปีงบประมาณ พ.ศ. ๒๕๕๗

งบประมาณรายจ่ายประจำปีงบประมาณ พ.ศ. ๒๕๕๗ จำนวน ๒,๕๒๕,๐๐๐ ล้านบาท เพิ่มขึ้นจากปีงบประมาณ พ.ศ. ๒๕๕๖ จำนวน ๑๒๕,๐๐๐ ล้านบาท หรือเพิ่มขึ้นร้อยละ ๕.๒ โดยวงเงินงบประมาณดังกล่าวคิดเป็นสัดส่วนร้อยละ ๑๙.๑ ของผลิตภัณฑ์มวลรวมในประเทศ

๒) รายจ่ายประจำ

รายจ่ายประจำกำหนดไว้เป็นจำนวน ๒,๐๑๗,๒๔๔ ล้านบาท เพิ่มขึ้นจากปีงบประมาณ พ.ศ. ๒๕๕๖ จำนวน ๑๑๖,๗๖๗.๓ ล้านบาท หรือเพิ่มขึ้นร้อยละ ๖.๑ โดยรายจ่ายประจำดังกล่าวคิดเป็นสัดส่วนร้อยละ ๗๙.๙ ของวงเงินงบประมาณเทียบกับร้อยละ ๗๙.๒ ของปีงบประมาณ พ.ศ. ๒๕๕๖

๓) รายจ่ายเพื่อชดใช้เงินคงคลัง

รายจ่ายเพื่อชดใช้เงินคงคลังกำหนดไว้เป็นจำนวน ๑๓,๔๒๓.๗ ล้านบาท โดยรายจ่ายเพื่อชดใช้เงินคงคลังดังกล่าวคิดเป็นสัดส่วนร้อยละ ๐.๕ ของวงเงินงบประมาณ

๔) รายจ่ายลงทุน

รายจ่ายลงทุนกำหนดไว้เป็นจำนวน ๔๔๑,๕๑๐.๔ ล้านบาท ลดลงจากปีงบประมาณ พ.ศ. ๒๕๕๖ จำนวน ๘,๘๖๓.๔ ล้านบาท หรือลดลงร้อยละ ๒.๐ โดยรายจ่ายลงทุนดังกล่าวคิดเป็นสัดส่วนร้อยละ ๑๗.๕ ของวงเงินงบประมาณเทียบกับร้อยละ ๑๘.๗ ของปีงบประมาณ พ.ศ. ๒๕๕๖

(โปรดพลิก)

๕) รายจ่ายชำระคืนต้นเงินกู้

รายจ่ายชำระคืนต้นเงินกู้ได้จัดสรรไว้เป็นจำนวน ๕๒,๘๒๑.๙ ล้านบาท เพิ่มขึ้นจากปีงบประมาณ พ.ศ. ๒๕๕๖ จำนวน ๓,๖๗๒.๔ ล้านบาท หรือเพิ่มขึ้นร้อยละ ๗.๕ โดยรายจ่ายชำระคืนต้นเงินกู้นี้ดังกล่าวคิดเป็นสัดส่วนร้อยละ ๒.๑ ของวงเงินงบประมาณเท่ากับปีงบประมาณ พ.ศ. ๒๕๕๖

๔.๔ งบประมาณรายจ่ายปี ๒๕๕๗ จำแนกตามกระทรวง

การจัดสรรงบประมาณรายจ่ายประจำปีงบประมาณ พ.ศ. ๒๕๕๗ จำแนกตามกระทรวง ดังนี้

กระทรวง	งบประมาณ	
	จำนวน (บาท)	ร้อยละ
รวมทั้งสิ้น	๒,๕๒๕,๐๐๐,๐๐๐,๐๐๐	๑๐๐.๐
๑. งบกลาง	๓๔๕,๔๕๙,๐๐๐,๐๐๐	๑๓.๗
๒. สำนักนายกรัฐมนตรี	๓๑,๗๔๒,๗๗๙,๗๐๐	๑.๒
๓. กระทรวงกลาโหม	๑๘๔,๗๓๗,๔๘๔,๒๐๐	๗.๓
๔. กระทรวงการคลัง	๒๒๙,๓๕๕,๕๗๒,๖๐๐	๙.๑
๕. กระทรวงการต่างประเทศ	๘,๖๑๐,๓๘๗,๘๐๐	๐.๓
๖. กระทรวงการท่องเที่ยวและกีฬา	๙,๓๖๓,๙๐๓,๒๐๐	๐.๔
๗. กระทรวงการพัฒนาสังคมและความมั่นคงของมนุษย์	๑๐,๓๘๔,๘๗๓,๒๐๐	๐.๔
๘. กระทรวงเกษตรและสหกรณ์	๗๗,๒๗๖,๔๑๒,๖๐๐	๓.๑
๙. กระทรวงคมนาคม	๙๙,๓๘๙,๘๐๐,๓๐๐	๓.๙
๑๐. กระทรวงทรัพยากรธรรมชาติและสิ่งแวดล้อม	๓๑,๘๓๖,๗๖๓,๗๐๐	๑.๓
๑๑. กระทรวงเทคโนโลยีสารสนเทศและการสื่อสาร	๙,๖๕๘,๒๘๑,๕๐๐	๐.๔
๑๒. กระทรวงพลังงาน	๒,๐๙๘,๓๐๘,๒๐๐	๐.๑
๑๓. กระทรวงพาณิชย์	๗,๗๘๘,๐๑๓,๖๐๐	๐.๓
๑๔. กระทรวงมหาดไทย	๓๒๘,๗๕๕,๓๗๓,๗๐๐	๑๓.๐
๑๕. กระทรวงยุติธรรม	๑๙,๘๔๓,๓๙๑,๒๐๐	๐.๘
๑๖. กระทรวงแรงงาน	๓๓,๔๘๙,๖๙๐,๔๐๐	๑.๓
๑๗. กระทรวงวัฒนธรรม	๖,๘๙๒,๑๗๗,๗๐๐	๐.๓
๑๘. กระทรวงวิทยาศาสตร์และเทคโนโลยี	๙,๒๔๖,๒๙๓,๐๐๐	๐.๔
๑๙. กระทรวงศึกษาธิการ	๔๘๑,๓๓๗,๘๓๘,๕๐๐	๑๙.๑
๒๐. กระทรวงสาธารณสุข	๑๐๖,๔๓๖,๒๖๖,๑๐๐	๔.๒
๒๑. กระทรวงอุตสาหกรรม	๖,๗๗๔,๗๘๗,๑๐๐	๐.๓
๒๒. ส่วนราชการไม่สังกัดสำนักนายกรัฐมนตรี กระทรวง หรือทบวง	๑๐๑,๙๒๓,๗๕๘,๑๐๐	๔.๐
๒๓. หน่วยงานของรัฐสภา	๘,๙๕๘,๒๘๑,๒๐๐	๐.๓
๒๔. หน่วยงานของศาล	๑๖,๘๒๗,๑๓๗,๓๐๐	๐.๗

กระทรวง	งบประมาณ	
	จำนวน (บาท)	ร้อยละ
๒๕. หน่วยงานขององค์กรตามรัฐธรรมนูญและหน่วยงานอิสระตามรัฐธรรมนูญ	๑๔,๑๓๑,๙๗๐,๒๐๐	๐.๖
๒๖. จังหวัดและกลุ่มจังหวัด	๑๘,๑๗๐,๐๐๐,๐๐๐	๐.๗
๒๗. รัฐวิสาหกิจ	๑๕๐,๗๔๕,๙๕๑,๕๐๐	๖.๐
๒๘. สภากาชาดไทย	๕,๑๑๐,๘๒๙,๗๐๐	๐.๒
๒๙. กองทุนและเงินทุนหมุนเวียน	๑๕๕,๒๓๐,๙๙๕,๔๐๐	๖.๑
๓๐. รายจ่ายเพื่อชดใช้เงินคงคลัง	๑๓,๔๒๓,๖๗๘,๓๐๐	๐.๕

๔.๕ ยุทธศาสตร์การจัดสรรงบประมาณรายจ่ายประจำปีงบประมาณ พ.ศ. ๒๕๕๗

ยุทธศาสตร์การจัดสรรงบประมาณรายจ่ายประจำปีงบประมาณ พ.ศ. ๒๕๕๗ ให้ความสำคัญกับการดำเนินงานตามแผนการบริหารราชการแผ่นดิน พ.ศ. ๒๕๕๕ - ๒๕๕๘ แผนพัฒนาเศรษฐกิจและสังคมแห่งชาติ ฉบับที่ ๑๑ (พ.ศ. ๒๕๕๕ - ๒๕๕๙) โดยกำหนดนโยบายการจัดสรรงบประมาณให้สอดคล้องเหมาะสมกับสภาพการณ์ทางเศรษฐกิจและสังคม มุ่งเน้นให้มีการบูรณาการการดำเนินงานตามยุทธศาสตร์ประเทศ นโยบายสำคัญของรัฐบาล และการดำเนินงานของหน่วยงานต่าง ๆ ให้ความเชื่อมโยงและเป็นไปในทิศทางเดียวกัน โดยใช้ยุทธศาสตร์การจัดสรรงบประมาณเป็นแนวทางในการกำหนดลำดับความสำคัญของภารกิจหน่วยงาน และเป็นเครื่องมือในการจัดสรรงบประมาณรายจ่ายประจำปีงบประมาณ พ.ศ. ๒๕๕๗ เพื่อให้เกิดประสิทธิภาพ ประสิทธิผลในการดำเนินงานของหน่วยงานภาครัฐ และเป็นการวางพื้นฐานเพื่อรองรับการพัฒนาประเทศในระยะยาวต่อไป

ยุทธศาสตร์การจัดสรรงบประมาณรายจ่ายประจำปีงบประมาณ พ.ศ. ๒๕๕๗ ประกอบด้วย ๘ ยุทธศาสตร์และรายการค่าดำเนินการภาครัฐ ดังนี้

๑. ยุทธศาสตร์เร่งรัดการพัฒนาประเทศและเตรียมความพร้อมสู่ประชาคมอาเซียน จำนวน ๑๔๕,๐๐๖.๙ ล้านบาท เพื่อเพิ่มขีดความสามารถในการแข่งขันของประเทศ และเตรียมความพร้อมเพื่อรองรับการเข้าสู่ประชาคมอาเซียน ด้านศักยภาพผู้ประกอบการไทย การศึกษา แรงงานทักษะภาษาต่างประเทศ และสร้างความสัมพันธ์อันดีกับประเทศเพื่อนบ้าน ส่งเสริมการดำเนินงานวิสาหกิจขนาดกลางและขนาดย่อม และสินค้าหนึ่งตำบลหนึ่งผลิตภัณฑ์ โดยใช้ทุนทางวัฒนธรรมเพื่อเพิ่มมูลค่าสินค้า เชื่อมโยงกับอุตสาหกรรมขนาดใหญ่ พัฒนาอุตสาหกรรมอาหารตั้งแต่ต้นน้ำจนถึงปลายน้ำ ส่งเสริมโครงการครัวไทยสู่ครัวโลก อุตสาหกรรมอาหารฮาลาล และการพัฒนาการเกษตรพื้นที่สูง มุ่งเน้นการคุ้มครอง ดูแล พิทักษ์สิทธิผู้สูงอายุ เด็ก สตรี คนพิการ และผู้ด้อยโอกาส ให้มีคุณภาพชีวิตและความเป็นอยู่ที่ดี บูรณาการการแก้ไขปัญหาความไม่สงบในพื้นที่จังหวัดชายแดนภาคใต้ อำนวยความยุติธรรมให้กับประชาชนอย่างทั่วถึง สนับสนุนภาพลักษณ์สินค้าและบริการ ความปลอดภัย และสิ่งอำนวยความสะดวกเพื่อขยายโอกาสทางการตลาดและเพิ่มรายได้จากการท่องเที่ยว พัฒนาศักยภาพ ความรู้ และทักษะฝีมือแรงงานให้สอดคล้องกับตลาดแรงงาน ควบคู่กับการแก้ไขปัญหาแรงงานต่างด้าวและกระบวนการค้ามนุษย์ ตลอดจนพัฒนาโครงสร้างพื้นฐานด้านการคมนาคมขนส่งและโลจิสติกส์ระหว่างภูมิภาค โครงข่ายเทคโนโลยีสารสนเทศ

(โปรดพลิก)

๒. ยุทธศาสตร์ความมั่นคงแห่งรัฐ จำนวน ๒๑๐,๗๘๓.๕ ล้านบาท เพื่อรักษาความมั่นคงแห่งรัฐ เติบโตทุนและพิทักษ์รักษาสถาบันพระมหากษัตริย์ สร้างความปรองดองสมานฉันท์และฟื้นฟูประชาธิปไตย และรักษาความสงบเรียบร้อยภายในประเทศ โดยเสริมสร้างและพัฒนาระบบป้องกันประเทศให้มีความพร้อมและมีศักยภาพ เสริมสร้างเครือข่ายความร่วมมือระหว่างประเทศและประชาคมโลกในการอำนวยความสะดวก เตรียมความพร้อม และจัดการวิกฤติการณ์ที่เกิดจากภัยก่อการร้าย อาชญากรรมข้ามชาติ การหลบหนีเข้าเมือง และภัยคุกคามทุกรูปแบบ รวมทั้งส่งเสริมการบังคับใช้กฎหมายที่เกี่ยวข้องและกฎหมายการป้องกันและปราบปรามการฟอกเงินอย่างเข้มงวด ตลอดจนเสริมสร้างประสิทธิภาพด้านงานข่าวทั้งในและต่างประเทศ

๓. ยุทธศาสตร์การสร้างความสำเร็จเติบโตทางเศรษฐกิจอย่างมีเสถียรภาพและยั่งยืน จำนวน ๓๔๓,๗๔๖.๗ ล้านบาท เพื่อสร้างที่ยั่งยืนทางการคลัง รักษาเสถียรภาพการเงิน การจัดการหนี้สาธารณะอย่างเหมาะสม เพิ่มมูลค่าทางเศรษฐกิจของภาคการเกษตร สร้างความเข้มแข็งให้เกษตรกร กลุ่มเกษตรกร ชุมชนและสหกรณ์ โดยใช้ระบบจำหน่ายสินค้าเกษตรเป็นเครื่องมือสำคัญในการยกระดับรายได้เกษตรกร กำหนดมาตรการทางภาษีช่วยเหลือผู้มีรายได้น้อยและขยายโอกาสให้ประชาชนเข้าถึงแหล่งทุนเพื่อเพิ่มกำลังซื้อของประชาชน จัดทำแผนที่การใช้ที่ดินภาคอุตสาหกรรมรองรับการขยายตัวในภูมิภาค ส่งเสริมการขยายตลาดเชิงรุก และใช้ข้อตกลงทางการค้าให้เกิดประโยชน์สูงสุด กำหนดให้ประเทศไทยเป็นศูนย์กลางการท่องเที่ยวสำคัญในภูมิภาค พัฒนาขีดความสามารถด้านกีฬาสู่ความเป็นเลิศ และกีฬาอาชีพ สามารถสร้างมูลค่าทางเศรษฐกิจ พัฒนาด้านการขนส่งและโลจิสติกส์ให้มีต้นทุนต่อหน่วยของสินค้าลดลง เชื่อมโยงโครงข่ายระบบรถไฟฟ้ามหานครในพื้นที่กรุงเทพมหานครและปริมณฑล ปรับโครงสร้างราคาพลังงานให้เหมาะสมกับค่าครองชีพของประชาชน สนับสนุนการลงทุนด้านพลังงานทดแทนเพื่อสร้างความมั่นคงอย่างยั่งยืน ตลอดจนพัฒนาเทคโนโลยีสารสนเทศและการสื่อสารเพื่อให้บริการอย่างมีคุณภาพและทั่วถึง

๔. ยุทธศาสตร์การศึกษา คุณธรรม จริยธรรม คุณภาพชีวิต และความเท่าเทียมกันในสังคม จำนวน ๘๔๙,๘๖๑.๙ ล้านบาท เพื่อสร้างความเป็นธรรมทางสังคมและลดความเหลื่อมล้ำ โดยให้ความสำคัญกับการยกระดับคุณภาพชีวิตของประชาชนให้ดีขึ้น ด้านการศึกษา ส่งเสริมการขยายโอกาสการเข้าถึงอย่างทั่วถึงเป็นธรรม เร่งรัดการปฏิรูปและพัฒนาคุณภาพการศึกษาให้มีมาตรฐานระดับสากล สนับสนุนการจัดการศึกษาขั้นพื้นฐานโดยไม่เสียค่าใช้จ่าย สนับสนุนการจัดหาเครื่องคอมพิวเตอร์พกพา สร้างสังคมและวัฒนธรรมการเรียนรู้ตลอดชีวิต ด้านการสาธารณสุข เร่งพัฒนาระดับคุณภาพและบริการสาธารณสุข เพื่อให้ประชาชนมีสุขภาพดี มีพฤติกรรมสุขภาพที่ถูกต้องและเหมาะสม เพิ่มศักยภาพการเฝ้าระวัง ควบคุมโรคเพื่อลดภาระโรคและภัยคุกคาม รักษาและฟื้นฟูกลุ่มโรคติดต่อสำคัญและโรคอุบัติใหม่ บริการเฉพาะทางด้านสุขภาพจิต พัฒนาอาสาสมัครสาธารณสุขประจำหมู่บ้าน คุ้มครองภูมิปัญญาและพัฒนาองค์ความรู้การแพทย์แผนไทย การแพทย์ทางเลือกและสมุนไพร พัฒนาระบบประกันสุขภาพให้ได้มาตรฐานและมีความเท่าเทียมกันทั้งระบบหลักประกันสุขภาพถ้วนหน้า ระบบประกันสังคม และระบบสวัสดิการรักษายาบาลข้าราชการ ลูกจ้างและพนักงานของรัฐ ด้านกระบวนการยุติธรรม ส่งเสริมการเข้าถึงระบบยุติธรรมอย่างเสมอภาค พัฒนาระบบการให้ความช่วยเหลือทางกฎหมายและสร้างเครือข่ายยุติธรรมชุมชน ด้านการป้องกัน ปราบปรามการทุจริตและประพฤติมิชอบในภาครัฐ รณรงค์และสร้างการมีส่วนร่วมในสังคม ตลอดจนเพิ่มประสิทธิภาพของกลไกการป้องกันและ

ปราบปรามการทุจริตเพื่อสร้างโปร่งใสและธรรมาภิบาล ด้านการแก้ไขปัญหายาเสพติด มุ่งเน้นการป้องกันกลุ่มเสี่ยง ปราบปรามผู้ผลิต ผู้ค้า ผู้นำเข้าและเครือข่าย โดยใช้มาตรการทางกฎหมายและกระบวนการยุติธรรม จัดให้มีกลไกการติดตามช่วยเหลือภายหลังการบำบัดรักษาอย่างเป็นระบบ ด้านแรงงาน เพิ่มประสิทธิภาพการบริหารจัดการและคุ้มครองสิทธิประโยชน์แรงงาน ทั้งในและต่างประเทศควบคู่กันทั้งในระบบและนอกระบบ จัดให้มีหลักประกันความมั่นคง ความปลอดภัยและมีสภาพแวดล้อมในการทำงานที่เหมาะสม พัฒนาและยกระดับทักษะฝีมือแรงงาน ด้านศาสนา ศิลปะและวัฒนธรรม ส่งเสริมการทำนุบำรุงพุทธศาสนาและศาสนาอื่น สนับสนุนให้ประชาชนร่วมฟื้นฟู รักษาและสืบสาน ศิลปะ ภูมิปัญญาและวัฒนธรรมของชาติให้คงอยู่อย่างยั่งยืน ด้านความมั่นคงของชีวิตและสังคม ให้ความสำคัญกับการเสริมสร้างภูมิคุ้มกันให้สถาบันครอบครัวมีความเข้มแข็ง จัดที่ดินทำกินและที่อยู่อาศัยแก่คนยากจน ให้บริการสวัสดิการแก่ผู้ประสบปัญหาทางสังคม ตลอดจนคุ้มครองสิทธิและพัฒนาคุณภาพชีวิตคนพิการ

๕. ยุทธศาสตร์การจัดการทรัพยากรธรรมชาติและสิ่งแวดล้อม จำนวน ๑๑๒,๒๘๘.๕ ล้านบาท เพื่อบริหารจัดการทรัพยากรธรรมชาติและสภาพแวดล้อมให้เกิดความสมดุล มุ่งเน้นการเติบโตที่เป็นมิตรกับสิ่งแวดล้อม และใช้ประโยชน์ในมิติเศรษฐกิจ สังคม และสิ่งแวดล้อมอย่างยั่งยืน โดยการมีส่วนร่วมของทุกภาคส่วน ดำรงไว้ซึ่งทรัพยากรป่าไม้ สัตว์ป่าและพันธุ์พืช ทรัพยากรธรณี ทรัพยากรน้ำ ทรัพยากรทางทะเลและชายฝั่ง จัดการคุณภาพสิ่งแวดล้อมให้อยู่ในระดับมาตรฐาน ตลอดจนเตรียมความพร้อมรองรับและปรับตัวจากการเปลี่ยนแปลงสภาพภูมิอากาศโลก

๖. ยุทธศาสตร์การพัฒนาศาสตร์ เทคโนโลยี การวิจัยและนวัตกรรม จำนวน ๒๑,๓๒๓.๘ ล้านบาท เพื่อเสริมสร้างให้ประเทศไทยเป็นสังคมที่อยู่บนพื้นฐานขององค์ความรู้ โดยให้ความสำคัญกับการวิจัยและพัฒนาเพื่อเพิ่มขีดความสามารถในการแข่งขันของประเทศ พัฒนาความรู้และกำลังคนด้านวิทยาศาสตร์และเทคโนโลยีให้ทัดเทียมกับนานาชาติ จัดให้มีแหล่งความรู้สาธารณะ พัฒนานักวิทยาศาสตร์ นักวิจัย และครูวิทยาศาสตร์ให้เพียงพอกับความต้องการของประเทศ ส่งเสริมการใช้ข้อมูลเทคโนโลยีสารสนเทศในการบริหารจัดการทรัพยากรธรรมชาติ การเกษตรและการป้องกันและแก้ไขปัญหาภัยพิบัติ รวมทั้งส่งเสริมให้เกิดการลงทุนและความร่วมมือด้านการวิจัยระหว่างภาครัฐ เอกชน และสถาบันการศึกษาชั้นสูง พัฒนาและถ่ายทอดเทคโนโลยี จัดระบบบริหารงานวิจัยให้เกิดประสิทธิภาพเพื่อการใช้ประโยชน์อย่างแท้จริง

๗. ยุทธศาสตร์การต่างประเทศและเศรษฐกิจระหว่างประเทศ จำนวน ๙,๐๐๔.๕ ล้านบาท เพื่อส่งเสริมความสัมพันธ์อันดีระหว่างประเทศไทยกับประเทศต่าง ๆ ในกรอบทวิภาคีและพหุภาคี โดยมีบทบาทที่สร้างสรรค์ในเวทีระหว่างประเทศ และให้ความช่วยเหลือทางการเงินและทางวิชาการที่เกี่ยวข้องกับการช่วยเหลือทางการเงินในการร่วมมือพัฒนาเศรษฐกิจแก่รัฐบาล รัฐวิสาหกิจ หรือสถาบันการเงินของรัฐบาลประเทศเพื่อนบ้าน มุ่งการให้บริการด้านการต่างประเทศและการให้บริการด้านกงสุล

๘. ยุทธศาสตร์การบริหารกิจการบ้านเมืองที่ดี จำนวน ๓๕๑,๓๓๙.๙ ล้านบาท เพื่อเพิ่มศักยภาพการบริหารจัดการภาครัฐให้มีความพร้อม มีมาตรฐาน และพัฒนาบุคลากรภาครัฐให้มีความสามารถในการปฏิบัติงาน มุ่งเน้นการตอบสนองความต้องการของประชาชนอย่างมีประสิทธิภาพ เกิดประสิทธิผล มีความคุ้มค่า โปร่งใสในการให้บริการสาธารณะ ส่งเสริมให้จังหวัดและกลุ่มจังหวัดมีบทบาทสำคัญในการพัฒนาระดับพื้นที่ และพัฒนาองค์กรปกครองส่วนท้องถิ่นให้มีขีดความสามารถในการให้บริการสาธารณะได้อย่างเหมาะสม ปฏิรูปกฎหมายให้เป็นมาตรฐานสากลและพัฒนาระบบ

กระบวนการยุติธรรมให้กับประชาชนอย่างมีประสิทธิภาพตลอดกระบวนการ ตลอดจนสนับสนุนการบริหารงานของรัฐสภา ศาล องค์กรตามรัฐธรรมนูญและหน่วยงานอิสระตามรัฐธรรมนูญให้มีการดำเนินงานที่มีประสิทธิภาพอย่างต่อเนื่อง

๙. รายการค่าดำเนินการภาครัฐ จำนวน ๔๘๑,๖๔๔.๓ ล้านบาท เพื่อรองรับเหตุการณ์ที่อาจเกิดขึ้นโดยมิได้คาดหมายสำหรับกรณีฉุกเฉินหรือจำเป็น การบริหารจัดการบุคลากรภาครัฐให้มีประสิทธิภาพ รวมทั้งการบริหารหนี้ภาครัฐ และรายจ่ายเพื่อชดใช้เงินคงคลัง
