



สภานิติบัญญัติแห่งชาติ

เอกสารประกอบการพิจารณา

ร่าง

พระราชบัญญัติ

งบประมาณรายจ่ายประจำปีงบประมาณ

พ.ศ. ๒๕๕๘

จัดทำโดย

สำนักกฎหมาย สำนักงานเลขาธิการวุฒิสภา

www.senate.go.th



บทสรุปสำหรับสมาชิกสภานิติบัญญัติ

ร่างพระราชบัญญัติงบประมาณรายจ่ายประจำปีงบประมาณ พ.ศ. ๒๕๕๘

ร่างพระราชบัญญัติงบประมาณรายจ่ายประจำปีงบประมาณ พ.ศ. ๒๕๕๘ เสนอโดย พลเอก ประยุทธ์ จันทร์โอชา หัวหน้าคณะรักษาความสงบแห่งชาติ เพื่อให้สภานิติบัญญัติแห่งชาติ พิจารณาตามรัฐธรรมนูญแห่งราชอาณาจักรไทย (ฉบับชั่วคราว) พุทธศักราช ๒๕๕๗ โดยมีหลักการ และเหตุผล ดังนี้

หลักการ

ตั้งงบประมาณรายจ่ายประจำปีงบประมาณ พ.ศ. ๒๕๕๘ เป็นจำนวนไม่เกิน ๒,๕๗๕,๐๐๐,๐๐๐,๐๐๐ บาท สำหรับเป็นค่าใช้จ่ายของส่วนราชการ รัฐวิสาหกิจ และหน่วยงานอื่น เป็นจำนวน ๒,๕๓๓,๐๓๔,๖๕๙,๘๐๐ บาท และเพื่อชดใช้เงินคงคลัง เป็นจำนวน ๔๑,๙๖๕,๓๔๐,๒๐๐ บาท

เหตุผล

๑. เพื่อให้ส่วนราชการ รัฐวิสาหกิจ และหน่วยงานอื่น ได้มีงบประมาณรายจ่ายประจำปีงบประมาณ พ.ศ. ๒๕๕๘ สำหรับใช้เป็นหลักในการจ่ายเงินแผ่นดิน
๒. เพื่อปฏิบัติตามกฎหมายว่าด้วยเงินคงคลัง ที่กำหนดให้ตั้งงบประมาณรายจ่ายเพื่อชดใช้เงินคงคลังตามที่ได้จ่ายไปแล้ว

การจัดทำร่างพระราชบัญญัติงบประมาณรายจ่ายประจำปีงบประมาณ พ.ศ. ๒๕๕๘ โดยจากพื้นฐานการวิเคราะห์ภาพรวมแนวโน้มเศรษฐกิจไทย ปี ๒๕๕๘ สรุปได้ดังนี้

เศรษฐกิจไทยในปี ๒๕๕๗ มีแนวโน้มขยายตัวในช่วงร้อยละ ๑.๕ - ๒.๕ อัตราเงินเฟ้อประมาณร้อยละ ๑.๙ - ๒.๙ โดยมีปัจจัยขับเคลื่อนเศรษฐกิจที่สำคัญจากอุปสงค์ภายในประเทศ ที่มีแนวโน้มปรับตัวดีขึ้นโดยเฉพาะในช่วงครึ่งหลังของปี ภายหลังจากสถานการณ์ทางการเมืองที่เริ่มมีความชัดเจนและการบริหารราชการแผ่นดินสามารถดำเนินต่อไปได้ โดยการใช้จ่ายภาครัฐจะมีบทบาทสำคัญในการสนับสนุนการขยายตัวทางเศรษฐกิจผ่านแผนฟื้นฟูเศรษฐกิจและมาตรการทางเศรษฐกิจต่าง ๆ การเร่งรัดและเพิ่มประสิทธิภาพการเบิกจ่ายงบประมาณรายจ่ายประจำปีงบประมาณ พ.ศ. ๒๕๕๗ และการเร่งจัดทำพระราชบัญญัติงบประมาณรายจ่ายประจำปีงบประมาณ



พ.ศ. ๒๕๕๘ ให้สามารถประกาศบังคับใช้เป็นกฎหมายได้ตามกำหนดและเบิกจ่ายได้ตั้งแต่เริ่มปีงบประมาณ พร้อมกับสร้างความเชื่อมั่นและกระตุ้นให้เกิดการใช้จ่ายและการลงทุนของภาคเอกชน ส่งผลให้อุปสงค์ภายในประเทศปรับตัวดีขึ้นและกลับมาเป็นแรงขับเคลื่อนเศรษฐกิจที่สำคัญ นอกจากนี้ภาคการท่องเที่ยวมีแนวโน้มปรับตัวดีขึ้นโดยคาดว่าจำนวนนักท่องเที่ยวในช่วงครึ่งหนึ่งของปีจะเพิ่มสูงขึ้น ในขณะที่ภาคการส่งออกคาดว่าจะขยายตัวเพิ่มขึ้นในช่วงครึ่งหลังของปีตามแนวโน้มการปรับตัวดีขึ้นของเศรษฐกิจโลก อย่างไรก็ตาม การส่งออกของไทยยังคงมีข้อจำกัดจากเทคโนโลยีการผลิตสินค้าอิเล็กทรอนิกส์ รวมถึงราคาสินค้าเกษตรและราคาส่งออกโดยเฉลี่ยยังอยู่ในเกณฑ์ต่ำสำหรับเสถียรภาพทางเศรษฐกิจโดยรวมยังอยู่ในเกณฑ์ดี โดยอัตราเงินเฟ้อและอัตราการว่างงานยังอยู่ในระดับต่ำ ดุลบัญชีเดินสะพัดมีแนวโน้มเกินดุลเล็กน้อย เงินสำรองระหว่างประเทศยังอยู่ในระดับสูง

สำหรับเศรษฐกิจไทยในปี ๒๕๕๘ คาดว่าจะขยายตัวอยู่ในช่วงร้อยละ ๓.๕ - ๔.๕ เร่งขึ้นจากปี ๒๕๕๗ โดยมีปัจจัยสนับสนุนจากการฟื้นตัวของเศรษฐกิจโลกและปริมาณการค้าโลกซึ่งจะเป็นปัจจัยสนับสนุนให้มูลค่าการส่งออกขยายตัวเพิ่มขึ้น นอกจากนี้ อุปสงค์ภายในประเทศมีแนวโน้มปรับตัวดีขึ้นต่อเนื่องจากปี ๒๕๕๗ โดยการบริโภคและการลงทุนภาคเอกชนมีแนวโน้มขยายตัวเพิ่มขึ้นตามความเชื่อมั่นของผู้บริโภคและนักลงทุนที่ฟื้นตัวเนื่องจากสถานการณ์ทางการเมืองที่กลับเข้าสู่ภาวะปกติและโอกาสการส่งออกที่ดีขึ้น เช่นเดียวกับการลงทุนภาครัฐที่คาดว่าจะมีความคืบหน้าในการดำเนินการได้มากขึ้น สำหรับเสถียรภาพทางเศรษฐกิจในปี ๒๕๕๘ คาดว่าอัตราเงินเฟ้อจะมีแนวโน้มทรงตัวอยู่ในระดับต่ำในช่วงร้อยละ ๑.๘ - ๒.๘ ใกล้เคียงกับปี ๒๕๕๗ แม้จะมีแรงกดดันจากอุปสงค์ที่ฟื้นตัว แต่คาดว่าระดับราคาน้ำมันจะค่อนข้างทรงตัว ขณะเดียวกันดุลบัญชีเดินสะพัดมีแนวโน้มที่จะเกินดุลต่อเนื่องจากปีก่อน เนื่องจากมูลค่าการส่งออกที่เร่งตัวขึ้นและการท่องเที่ยวที่ฟื้นตัว ในขณะที่การนำเข้าจะเร่งตัวช้ากว่าเพราะอัตราการใช้กำลังการผลิตยังคงค่อนข้างต่ำ

การจัดทำร่างพระราชบัญญัติงบประมาณรายจ่ายประจำปีงบประมาณ พ.ศ. ๒๕๕๘ มีแนวทางและนโยบายในการจัดทำงบประมาณรายจ่ายประจำปีงบประมาณ โดยสรุปดังนี้

๑. ดำเนินนโยบายงบประมาณขาดดุล ภายใต้กรอบความยั่งยืนทางการคลัง และความจำเป็นของการใช้จ่ายภาครัฐ เพื่อขับเคลื่อนเศรษฐกิจให้ขยายตัวอย่างมีเสถียรภาพ



๒. ให้ความสำคัญกับการดำเนินภารกิจของกระทรวง/หน่วยงานที่มีผลต่อการลดความเหลื่อมล้ำทางสังคมและกระตุ้นเศรษฐกิจให้เกิดการขยายตัวและประชาชนได้ประโยชน์โดยตรง

๓. บูรณาการดำเนินภารกิจต่าง ๆ ทั้งในระดับกระทรวง หน่วยงาน และพื้นที่ เพื่อให้การดำเนินงานต่อเนื่องครอบคลุมทั้งระบบ ลดความซ้ำซ้อนและเพิ่มประสิทธิภาพการปฏิบัติงาน

๔. เพิ่มประสิทธิภาพการใช้จ่ายงบประมาณของหน่วยงานควบคู่กับการพิจารณาการใช้จ่ายงบประมาณให้ครอบคลุมทุกแหล่งเงิน จัดลำดับความสำคัญของภารกิจและพิจารณาทบทวนเพื่อชะลอ ปรับลด หรือยกเลิกการดำเนินงานของหน่วยงานที่มีลำดับความสำคัญลดลงหรือหมดความจำเป็น หรือไม่สอดคล้องกับสถานการณ์

๕. ส่งเสริมการสร้างศักยภาพทางการคลังขององค์กรปกครองส่วนท้องถิ่น เพื่อให้การถ่ายโอนกิจการจัดบริการสาธารณะระดับท้องถิ่นให้แก่ประชาชนในด้านคุณภาพชีวิตที่ดียิ่งขึ้น และลดความเหลื่อมล้ำทางการคลังระหว่างท้องถิ่น รวมทั้งการพัฒนาประสิทธิภาพการจัดเก็บรายได้ และประสิทธิผลการใช้จ่ายขององค์กรปกครองส่วนท้องถิ่น

ร่างพระราชบัญญัติงบประมาณรายจ่ายประจำปีงบประมาณ พ.ศ. ๒๕๕๘ มีการจัดสรรวงเงินและโครงสร้างงบประมาณรายจ่ายประจำปีงบประมาณ ดังนี้

ในปีงบประมาณ พ.ศ. ๒๕๕๘ ได้กำหนดวงเงินงบประมาณรายจ่ายจำนวน ๒,๕๗๕,๐๐๐ ล้านบาท หรือคิดเป็นร้อยละ ๑๙.๕ ของผลิตภัณฑ์มวลรวมในประเทศ เพื่อให้ส่วนราชการ รัฐวิสาหกิจ และหน่วยงานอื่นมีงบประมาณรายจ่ายเพียงพอในการขับเคลื่อนนโยบายและยุทธศาสตร์การพัฒนาประเทศให้สอดคล้องกับสถานการณ์ทางเศรษฐกิจและสังคมในปัจจุบัน โดยมีประชากรรายได้สุทธิ จำนวน ๒,๓๒๕,๐๐๐ ล้านบาท หรือคิดเป็นร้อยละ ๑๗.๖ ของผลิตภัณฑ์มวลรวมในประเทศ และกำหนดวงเงินกู้เพื่อชดเชยการขาดดุลงบประมาณ จำนวน ๒๕๐,๐๐๐ ล้านบาท คิดเป็นสัดส่วนร้อยละ ๑.๙ ของผลิตภัณฑ์มวลรวมในประเทศซึ่งมีการขาดดุลงบประมาณจำนวนดังกล่าวยังอยู่ในระดับที่ไม่ส่งผลกระทบต่อวินัยและฐานะการคลังของประเทศในระยะยาว โดยมีโครงสร้างงบประมาณสรุปได้ดังนี้

๑) งบประมาณรายจ่ายประจำปีงบประมาณ พ.ศ. ๒๕๕๘

งบประมาณรายจ่ายประจำปีงบประมาณ พ.ศ. ๒๕๕๘ จำนวน ๒,๕๗๕,๐๐๐ ล้านบาท เพิ่มขึ้นจากปีงบประมาณ พ.ศ. ๒๕๕๗ จำนวน ๕๐,๐๐๐ ล้านบาท หรือเพิ่มขึ้นร้อยละ ๒.๐ โดยวงเงินงบประมาณดังกล่าว คิดเป็นสัดส่วนร้อยละ ๑๙.๕ ของผลิตภัณฑ์มวลรวมในประเทศ



๒) ใช้จ่ายประจำ

ใช้จ่ายประจำกำหนดไว้เป็นจำนวน ๒,๐๒๗,๑๗๖ ล้านบาท เพิ่มขึ้นจากปีงบประมาณ พ.ศ. ๒๕๕๗ จำนวน ๙,๕๕๐.๒ ล้านบาท หรือเพิ่มขึ้นร้อยละ ๐.๕ โดยรายจ่ายประจำดังกล่าว คิดเป็นสัดส่วนร้อยละ ๗๘.๗ ของวงเงินงบประมาณเทียบกับร้อยละ ๗๙.๙ ของปีงบประมาณ พ.ศ. ๒๕๕๗

๓) ใช้จ่ายเพื่อชดใช้เงินคงคลัง

ใช้จ่ายเพื่อชดใช้เงินคงคลังกำหนดไว้เป็นจำนวน ๔๑,๙๖๕.๔ ล้านบาท เพิ่มขึ้นจากปีงบประมาณ พ.ศ. ๒๕๕๗ จำนวน ๒๓๘,๕๔๑.๗ ล้านบาท หรือเพิ่มขึ้นร้อยละ ๒๑๒.๖ โดยรายจ่ายเพื่อชดใช้เงินคงคลังดังกล่าว คิดเป็นสัดส่วนร้อยละ ๑.๖ ของวงเงินงบประมาณเทียบกับร้อยละ ๐.๕ ของปีงบประมาณ พ.ศ. ๒๕๕๗

๔) ใช้จ่ายลงทุน

ใช้จ่ายลงทุนกำหนดไว้เป็นจำนวน ๔๕๐,๑๕๘.๖ ล้านบาท เพิ่มขึ้นจากปีงบประมาณ พ.ศ. ๒๕๕๗ จำนวน ๙,๐๓๐ ล้านบาท หรือเพิ่มขึ้นร้อยละ ๒.๐ โดยรายจ่ายลงทุนดังกล่าวคิดเป็นสัดส่วนร้อยละ ๑๗.๕ ของวงเงินงบประมาณเท่ากับปีงบประมาณ พ.ศ. ๒๕๕๗

๕) ใช้จ่ายชำระคืนเงินกู้

ใช้จ่ายชำระคืนเงินกู้ได้จัดสรรไว้เป็นจำนวน ๕๕,๗๐๐ ล้านบาท เพิ่มขึ้นจากปีงบประมาณ พ.ศ. ๒๕๕๗ จำนวน ๒,๘๗๘.๑ ล้านบาท หรือเพิ่มขึ้นร้อยละ ๕.๔ โดยรายจ่ายชำระคืนเงินกู้นี้ดังกล่าวคิดเป็นสัดส่วนร้อยละ ๒.๒ ของวงเงินงบประมาณเทียบกับร้อยละ ๒.๑ ของปีงบประมาณ พ.ศ. ๒๕๕๗

การจัดทำร่างพระราชบัญญัติงบประมาณรายจ่ายประจำปีงบประมาณ พ.ศ. ๒๕๕๘ นั้น ได้จัดทำยุทธศาสตร์ในการจัดสรรงบประมาณ ดังนี้

ภายใต้กรอบของแผนพัฒนาเศรษฐกิจและสังคมแห่งชาติ ฉบับที่ ๑๑ (พ.ศ. ๒๕๕๕ - ๒๕๕๙) ยุทธศาสตร์สำคัญและแผนแม่บทระดับชาติ รวมทั้งเจตนารมณ์และนโยบายของคณะรักษาความสงบแห่งชาติ เพื่อขับเคลื่อนเศรษฐกิจและฟื้นฟูความเชื่อมั่น ควบคู่ไปกับการสร้างเสถียรภาพในทุกมิติ ทั้งด้านการเมือง ความมั่นคง เศรษฐกิจ สังคม และวัฒนธรรม มุ่งเน้นการสร้างมาตรฐานการดำรงชีวิตของประชาชนโดยน้อมนำหลักปรัชญาเศรษฐกิจพอเพียงในพระบาทสมเด็จพระเจ้าอยู่หัวมาเป็นแนวทางในการปฏิบัติให้เกิดผลอย่างเป็นรูปธรรม



ยุทธศาสตร์การจัดสรรงบประมาณรายจ่ายประจำปีงบประมาณ พ.ศ. ๒๕๕๘ ประกอบด้วย ๘ ยุทธศาสตร์และรายการค่าดำเนินการภาครัฐ สรุปดังนี้

๑. ยุทธศาสตร์การฟื้นฟูความเชื่อมั่นและเร่งรัดวางรากฐานที่ดีของประเทศ จำนวน ๑๘๖,๒๔๐.๗ ล้านบาท
๒. ยุทธศาสตร์ความมั่นคงแห่งรัฐ จำนวน ๒๒๒,๗๖๒.๗ ล้านบาท
๓. ยุทธศาสตร์การสร้างความสำเร็จเติบโตทางเศรษฐกิจอย่างยั่งยืนและเป็นธรรม จำนวน ๑๖๙,๑๑๒.๖ ล้านบาท
๔. ยุทธศาสตร์การศึกษา สาธารณสุข คุณธรรม จริยธรรม และคุณภาพชีวิต จำนวน ๙๕๕,๙๒๑ ล้านบาท
๕. ยุทธศาสตร์การจัดการทรัพยากรธรรมชาติและสิ่งแวดล้อม จำนวน ๑๓๕,๑๒๑.๘ ล้านบาท
๖. ยุทธศาสตร์การพัฒนาวิทยาศาสตร์ เทคโนโลยี การวิจัยและนวัตกรรม จำนวน ๒๔,๗๔๑.๔ ล้านบาท
๗. ยุทธศาสตร์การต่างประเทศและเศรษฐกิจระหว่างประเทศ จำนวน ๙,๕๙๔.๙ ล้านบาท
๘. ยุทธศาสตร์การบริหารกิจการบ้านเมืองที่ดี จำนวน ๓๕๔,๔๘๔.๖ ล้านบาท
๙. รายการค่าดำเนินการภาครัฐ จำนวน ๕๑๗,๐๒๐.๓ ล้านบาท

งบประมาณรายจ่ายประจำปีงบประมาณ พ.ศ. ๒๕๕๘ มีรายละเอียดจำนวนงบประมาณ จำแนกตามกระทรวงดังนี้

- ๑) งบประมาณรายจ่ายประจำปีงบประมาณ พ.ศ. ๒๕๕๘ ให้ตั้งเป็นจำนวนรวมทั้งสิ้น ๒,๕๗๕,๐๐๐,๐๐๐,๐๐๐ บาท (ร่างมาตรา ๓)
- ๒) งบประมาณรายจ่ายงบกลาง ในความควบคุมของกระทรวงการคลังและสำนักงบประมาณ ให้ตั้งเป็นจำนวน ๓๖๕,๐๘๔,๔๑๕,๙๐๐ บาท (ร่างมาตรา ๔)
- ๓) งบประมาณรายจ่ายของสำนักนายกรัฐมนตรีและหน่วยงานในกำกับ ให้ตั้งเป็นจำนวน ๓๓,๗๓๗,๘๒๔,๑๐๐ บาท (ร่างมาตรา ๕)
- ๔) งบประมาณรายจ่ายของกระทรวงกลาโหมและหน่วยงานในกำกับ ให้ตั้งเป็นจำนวน ๑๙๓,๔๙๙,๘๐๕,๕๐๐ บาท (ร่างมาตรา ๖)
- ๕) งบประมาณรายจ่ายของกระทรวงการคลังและหน่วยงานในกำกับ ให้ตั้งเป็นจำนวน ๑๘๖,๓๓๖,๔๘๔,๐๐๐ บาท (ร่างมาตรา ๗)



- ๖) งบประมาณรายจ่ายของกระทรวงการต่างประเทศ ให้ตั้งเป็นจำนวน ๘,๕๙๒,๙๕๙,๐๐๐ บาท (ร่างมาตรา ๘)
- ๗) งบประมาณรายจ่ายของกระทรวงการท่องเที่ยวและกีฬา ให้ตั้งเป็นจำนวน ๘,๓๐๒,๓๖๕,๙๐๐ บาท (ร่างมาตรา ๙)
- ๘) งบประมาณรายจ่ายของกระทรวงการพัฒนาสังคมและความมั่นคงของมนุษย์ และหน่วยงานในกำกับ ให้ตั้งเป็นจำนวน ๙,๕๓๙,๐๔๗,๒๐๐ บาท (ร่างมาตรา ๑๐)
- ๙) งบประมาณรายจ่ายของกระทรวงเกษตรและสหกรณ์และหน่วยงานในกำกับ ให้ตั้งเป็นจำนวน ๘๑,๘๙๑,๕๑๖,๘๐๐ บาท (ร่างมาตรา ๑๑)
- ๑๐) งบประมาณรายจ่ายของกระทรวงคมนาคม ให้ตั้งเป็นจำนวน ๑๑๒,๓๘๒,๑๖๐,๒๐๐ บาท (ร่างมาตรา ๑๒)
- ๑๑) งบประมาณรายจ่ายของกระทรวงทรัพยากรธรรมชาติและสิ่งแวดล้อม และหน่วยงานในกำกับ ให้ตั้งเป็นจำนวน ๓๐,๔๐๖,๖๐๗,๓๐๐ บาท (ร่างมาตรา ๑๓)
- ๑๒) งบประมาณรายจ่ายของกระทรวงเทคโนโลยีสารสนเทศและการสื่อสาร และหน่วยงานในกำกับ ให้ตั้งเป็นจำนวน ๕,๗๒๓,๖๙๒,๒๐๐ บาท (ร่างมาตรา ๑๔)
- ๑๓) งบประมาณรายจ่ายของกระทรวงพลังงานและหน่วยงานในกำกับ ให้ตั้งเป็นจำนวน ๑,๙๙๗,๐๑๒,๗๐๐ บาท (ร่างมาตรา ๑๕)
- ๑๔) งบประมาณรายจ่ายของกระทรวงพาณิชย์และหน่วยงานในกำกับ ให้ตั้งเป็นจำนวน ๗,๓๔๑,๙๓๓,๐๐๐ บาท (ร่างมาตรา ๑๖)
- ๑๕) งบประมาณรายจ่ายของกระทรวงมหาดไทยและหน่วยงานในกำกับ ให้ตั้งเป็นจำนวน ๓๔๑,๒๒๐,๒๙๙,๐๐๐ บาท (ร่างมาตรา ๑๗)
- ๑๖) งบประมาณรายจ่ายของกระทรวงยุติธรรมและหน่วยงานในกำกับ ให้ตั้งเป็นจำนวน ๒๒,๒๐๙,๗๐๐,๓๐๐ บาท (ร่างมาตรา ๑๘)
- ๑๗) งบประมาณรายจ่ายของกระทรวงแรงงาน ให้ตั้งเป็นจำนวน ๓๓,๖๘๒,๔๓๓,๔๐๐ บาท (ร่างมาตรา ๑๙)
- ๑๘) งบประมาณรายจ่ายของกระทรวงวัฒนธรรมและหน่วยงานในกำกับ ให้ตั้งเป็นจำนวน ๗,๐๗๘,๖๖๒,๘๐๐ บาท (ร่างมาตรา ๒๐)
- ๑๙) งบประมาณรายจ่ายของกระทรวงวิทยาศาสตร์และเทคโนโลยีและหน่วยงานในกำกับ ให้ตั้งเป็นจำนวน ๘,๙๔๒,๖๙๔,๓๐๐ บาท (ร่างมาตรา ๒๑)

คำนำ

เอกสารประกอบการพิจารณาร่างพระราชบัญญัติงบประมาณรายจ่ายประจำปีงบประมาณ พ.ศ. ๒๕๕๘ บรรจุระเบียบวาระการประชุมสภานิติบัญญัติแห่งชาติ ในคราวประชุมสภานิติบัญญัติแห่งชาติ ครั้งที่ ๒/๒๕๕๗

เอกสารประกอบการพิจารณาร่างพระราชบัญญัติฉบับนี้ จัดทำขึ้นเพื่อใช้ในราชการของวงงานนิติบัญญัติ โดยมุ่งเน้นสารประโยชน์ในเชิงอ้างอิงเบื้องต้น เพื่อประกอบการพิจารณาของสมาชิกสภานิติบัญญัติแห่งชาติ

สำนักกฎหมาย
สำนักงานเลขาธิการวุฒิสภา
ปฏิบัติหน้าที่สำนักงานเลขาธิการสภานิติบัญญัติแห่งชาติ
สิงหาคม ๒๕๕๗

เอกสารประกอบการพิจารณา

จัดทำโดย

นายันท ผาสุข	ที่ปรึกษาด้านกฎหมาย
นางสาวสุภางคจิตต์ ไตรเทพพิสัย	ผู้อำนวยการสำนักกฎหมาย
นายสุชาติ พันทองคำ	ผู้บังคับบัญชากลุ่มงานกฎหมาย ๒
นางสาวน้ำฝน ราชสมบัติ	นิติกรชำนาญการ
นางสาวพันธุ์ทิพา หอมทิพย์	วิทยากรปฏิบัติการ
นางสิริกัญย์ ส่องแสง	เจ้าพนักงานธุรการอาวุโส
นางสาวรัตติกานต์ น้อยนวม	เจ้าพนักงานธุรการชำนาญงาน
นางสาวกาญจนา พาลดีหลด	เจ้าพนักงานบันทึกข้อมูลชำนาญงาน
นายพัลลภ วงศ์พานิช	เจ้าพนักงานบันทึกข้อมูลชำนาญงาน

กลุ่มงานกฎหมาย ๒ สำนักกฎหมาย โทร. ๐ ๒๘๓๑ ๔๒๔๖

ผลิตโดย

กลุ่มงานการพิมพ์ สำนักการพิมพ์ โทร. ๐ ๒๒๔๔ ๑๗๔๑ - ๔๒

สำนักงานเลขาธิการวุฒิสภา

ท่านสมาชิกสภานิติบัญญัติแห่งชาติ และผู้สนใจที่มีความประสงค์หรือต้องการที่จะศึกษาเอกสารประกอบการพิจารณาร่างพระราชบัญญัติเป็นการล่วงหน้าก่อนวันประชุมสภานิติบัญญัติแห่งชาติ สามารถสืบค้นข้อมูลเกี่ยวกับเอกสารประกอบการพิจารณาร่างพระราชบัญญัติได้จากเว็บไซต์วุฒิสภา www.senate.go.th

หรือขอรับเอกสารประกอบการพิจารณาร่างพระราชบัญญัติได้ที่ศูนย์บริการข้อมูลกฎหมาย วุฒิสภา อาคารรัฐสภา ๒ ชั้น ๑ หมายเลขโทรศัพท์ ๐ ๒๒๔๔ ๑๕๖๕

สารบัญ

หน้า

บทสรุปสำหรับสมาชิกสภานิติบัญญัติแห่งชาติ ก

ส่วนที่ ๑ ความเป็นมา สรุปสาระสำคัญ

- ความเป็นมาของร่างพระราชบัญญัติงบประมาณรายจ่ายประจำปีงบประมาณ พ.ศ. ๒๕๕๘ ๑
- สรุปสาระสำคัญของร่างพระราชบัญญัติงบประมาณรายจ่ายประจำปีงบประมาณ พ.ศ. ๒๕๕๘ ๒

ส่วนที่ ๒ ข้อมูลประกอบการพิจารณาร่างพระราชบัญญัติ

- ๒.๑ บันทึกวิเคราะห์สรุปสาระสำคัญของร่างพระราชบัญญัติงบประมาณรายจ่ายประจำปีงบประมาณ พ.ศ. ๒๕๕๘ - ๑ -
- ๒.๒ แนวทางการจัดทำงบประมาณรายจ่ายประจำปีงบประมาณ พ.ศ. ๒๕๕๘ - ๙ -
- ๒.๓ งบประมาณรายจ่ายประจำปีงบประมาณ พ.ศ. ๒๕๕๘
จำแนกตามยุทธศาสตร์การจัดสรรงบประมาณและแผนงาน - ๑๐ -
- ๒.๔ เปรียบเทียบงบประมาณรายจ่ายประจำปีงบประมาณ พ.ศ. ๒๕๕๗ - ๒๕๕๘ จำแนกตามยุทธศาสตร์การจัดสรรงบประมาณ - ๑๓ -
- ๒.๕ ยุทธศาสตร์การจัดสรรงบประมาณรายจ่ายประจำปีงบประมาณ พ.ศ. ๒๕๕๘ (ปรับปรุงตามมติคณะรักษาความสงบแห่งชาติ เมื่อวันที่ ๑๐ มิถุนายน ๒๕๕๗) - ๑๔ -
- ๒.๖ ฐานะการคลังของรัฐบาลในช่วง ๙ เดือนแรกของปีงบประมาณ ๒๕๕๗ - ๔๓ -
- ๒.๗ ผลการจัดเก็บรายได้รัฐบาลในช่วง ๙ เดือนแรกของปีงบประมาณ ๒๕๕๗ - ๔๗ -
- ๒.๘ สถานะหนี้สาธารณะคงค้าง ณ สิ้นเดือนมิถุนายน ๒๕๕๗ - ๕๓ -
- ๒.๙ รายงานประมาณการเศรษฐกิจไทยปี ๒๕๕๗ - ๖๑ -
- ๒.๑๐ รายงานนโยบายการเงินมิถุนายน ๒๕๕๗ - ๖๖ -
- ๒.๑๑ แนวโน้มเศรษฐกิจ เงินเฟ้อ และการดำเนินนโยบายการเงิน - ๗๙ -
- ๒.๑๒ ภาวะเศรษฐกิจการเงินล่าสุด - ๑๐๕ -
- ๒.๑๓ ภาวะการเงินและเสถียรภาพเศรษฐกิจการเงิน - ๑๒๔ -

ส่วนที่ ๓ ภาคผนวก

- ร่างพระราชบัญญัติงบประมาณรายจ่ายประจำปีงบประมาณ พ.ศ. ๒๕๕๘ (พลเอก ประยุทธ์ จันทร์โอชา หัวหน้าคณะรักษาความสงบแห่งชาติ เป็นผู้เสนอ) (๑)

ส่วนที่ ๑

ความเป็นมา สรุปสาระสำคัญ



ความเป็นมา

ของร่างพระราชบัญญัติงบประมาณรายจ่ายประจำปีงบประมาณ พ.ศ. ๒๕๕๘

ร่างพระราชบัญญัติงบประมาณรายจ่ายประจำปีงบประมาณ พ.ศ. ๒๕๕๘ เสนอโดยพลเอก ประยุทธ์ จันทร์โอชา หัวหน้าคณะรักษาความสงบแห่งชาติ เพื่อให้สภานิติบัญญัติแห่งชาติพิจารณาตามรัฐธรรมนูญแห่งราชอาณาจักรไทย (ฉบับชั่วคราว) พุทธศักราช ๒๕๕๗

โดยมีรายละเอียดงบประมาณรายจ่ายประจำปีงบประมาณ พ.ศ. ๒๕๕๘ สรุปได้ดังนี้
โครงสร้างงบประมาณรายจ่ายประจำปีงบประมาณ พ.ศ. ๒๕๕๘ ประกอบด้วย

- รายจ่ายประจำ จำนวน ๒,๐๒๗,๑๗๖ ล้านบาท หรือร้อยละ ๗๘.๗ ของวงเงินงบประมาณรายจ่าย
- รายจ่ายเพื่อชดใช้เงินคงคลัง จำนวน ๔๑,๘๖๕.๔ ล้านบาท หรือร้อยละ ๑.๖ ของวงเงินงบประมาณรายจ่าย
- รายจ่ายลงทุน จำนวน ๔๕๐,๑๕๘.๖ ล้านบาท หรือร้อยละ ๑.๗ ของวงเงินงบประมาณรายจ่าย
- รายจ่ายชำระคืนต้นเงินกู้ จำนวน ๕๕,๗๐๐ ล้านบาท หรือร้อยละ ๒.๒ ของวงเงินงบประมาณรายจ่าย
- รวมเป็นงบประมาณรายจ่ายประจำปีงบประมาณ พ.ศ. ๒๕๕๘ ทั้งสิ้น เป็นจำนวน ๒,๕๗๕,๐๐๐ ล้านบาท



สรุปสาระสำคัญ

ร่างพระราชบัญญัติงบประมาณรายจ่ายประจำปีงบประมาณ พ.ศ. ๒๕๕๘

๑. หลักการและเหตุผล

๑.๑ หลักการ

ตั้งงบประมาณรายจ่ายประจำปีงบประมาณ พ.ศ. ๒๕๕๘ เป็นจำนวนไม่เกิน ๒,๕๗๕,๐๐๐,๐๐๐,๐๐๐ บาท สำหรับเป็นค่าใช้จ่ายของส่วนราชการ รัฐวิสาหกิจ และหน่วยงานอื่น เป็นจำนวน ๒,๕๓๓,๐๓๔,๖๕๙,๘๐๐ บาท และเพื่อชดใช้เงินคงคลัง เป็นจำนวน ๔๑,๙๖๕,๓๔๐,๒๐๐ บาท

๑.๒ เหตุผล

๑. เพื่อให้ส่วนราชการ รัฐวิสาหกิจ และหน่วยงานอื่น ได้มีงบประมาณรายจ่ายประจำปีงบประมาณ พ.ศ. ๒๕๕๘ สำหรับใช้เป็นหลักการในการจ่ายเงินแผ่นดิน

๒. เพื่อปฏิบัติตามกฎหมายว่าด้วยเงินคงคลัง ที่กำหนดให้ตั้งงบประมาณรายจ่ายเพื่อชดใช้เงินคงคลังตามที่ได้จ่ายไปแล้ว

๒. ชื่อร่างพระราชบัญญัติ (ร่างมาตรา ๑)

พระราชบัญญัตินี้เรียกว่า “พระราชบัญญัติตั้งงบประมาณรายจ่ายประจำปีงบประมาณ พ.ศ. ๒๕๕๘”

๓. คำปรารภ

โดยที่เป็นการสมควรตั้งงบประมาณรายจ่ายประจำปีงบประมาณ พ.ศ. ๒๕๕๘

๔. วันใช้บังคับ (ร่างมาตรา ๒)

พระราชบัญญัตินี้ให้ใช้บังคับตั้งแต่วันที่ ๑ ตุลาคม พ.ศ. ๒๕๕๗ เป็นต้นไป

๕. บทรักษาการ (ร่างมาตรา ๓๕)

ให้นายกรัฐมนตรีและรัฐมนตรีว่าการกระทรวงการคลังรักษาการตามพระราชบัญญัตินี้

๖. เนื้อหาของร่างพระราชบัญญัติ

๖.๑ จำนวนงบประมาณรายจ่ายประจำปีงบประมาณ พ.ศ. ๒๕๕๘ (ร่างมาตรา ๓)

งบประมาณรายจ่ายประจำปีงบประมาณ พ.ศ. ๒๕๕๘ ให้ตั้งเป็นจำนวน รวมทั้งสิ้น ๒,๕๗๕,๐๐๐,๐๐๐,๐๐๐ บาท จำแนกเป็นรายจ่ายตามที่ระบุต่อไปในพระราชบัญญัตินี้



๖.๒ รายการงบประมาณรายจ่ายงบกลาง ในความควบคุมของกระทรวงการคลังและ สำนักงานประมาณ (ร่างมาตรา ๔)

งบประมาณรายจ่ายงบกลาง ในความควบคุมของกระทรวงการคลังและสำนักงานประมาณ
ให้ตั้งเป็นจำนวน ๓๖๕,๐๘๔,๔๑๕,๙๐๐ บาท จำแนกดังนี้

(๑)	ค่าใช้จ่ายตามโครงการอันเนื่องมาจากพระราชดำริ	๒,๕๐๐,๐๐๐,๐๐๐	บาท
(๒)	ค่าใช้จ่ายเกี่ยวกับการเสด็จพระราชดำเนินและ ต้อนรับประมุขต่างประเทศ	๘๐๐,๐๐๐,๐๐๐	บาท
(๓)	ค่าใช้จ่ายในการรักษาพยาบาลข้าราชการ ลูกจ้าง และพนักงานของรัฐ	๖๐,๐๐๐,๐๐๐,๐๐๐	บาท
(๔)	ค่าใช้จ่ายชดใช้เงินทดรองราชการเพื่อช่วยเหลือ ผู้ประสบภัยพิบัติกรณีฉุกเฉิน	๑๐,๐๐๐,๐๐๐,๐๐๐	บาท
(๕)	เงินชดเชยค่างานสิ่งก่อสร้าง	๑,๐๐๐,๐๐๐,๐๐๐	บาท
(๖)	เงินสำรองจ่ายเพื่อกรณีฉุกเฉินหรือจำเป็น	๗๒,๐๐๐,๐๐๐,๐๐๐	บาท
(๗)	เงินเบี้ยหวัด บำเหน็จ บำนาญ	๑๔๔,๘๔๒,๐๐๐,๐๐๐	บาท
(๘)	เงินช่วยเหลือข้าราชการ ลูกจ้าง และพนักงานของรัฐ	๕,๐๒๕,๐๐๐,๐๐๐	บาท
(๙)	ค่าใช้จ่ายการปรับเงินค่าตอบแทนบุคลากรภาครัฐ	๕,๐๐๐,๐๐๐,๐๐๐	บาท
(๑๐)	เงินเลื่อนเงินเดือนและเงินปรับวุฒิข้าราชการ	๑๖,๕๐๐,๐๐๐,๐๐๐	บาท
(๑๑)	เงินสำรอง เงินสมทบ และเงินชดเชยของข้าราชการ	๔๖,๖๑๑,๔๑๕,๙๐๐	บาท
(๑๒)	เงินสมทบของลูกจ้างประจำ	๘๐๖,๐๐๐,๐๐๐	บาท

๖.๓ รายการงบประมาณรายจ่ายของสำนักนายกรัฐมนตรีและหน่วยงานในกำกับ (ร่างมาตรา ๕)

งบประมาณรายจ่ายของสำนักนายกรัฐมนตรีและหน่วยงานในกำกับ ให้ตั้งเป็นจำนวน
๓๓,๗๓๗,๘๒๔,๑๐๐ บาท จำแนกดังนี้

๑.	สำนักงานปลัดสำนักนายกรัฐมนตรี	รวม	๑,๔๖๙,๙๘๓,๖๐๐	บาท	คือ
(๑)	แผนงานเทิดทูน พิทักษ์ และรักษาสถาบัน พระมหากษัตริย์		๑๓๕,๙๔๖,๑๐๐	บาท	
(๒)	แผนงานพัฒนาเทคโนโลยีสารสนเทศและ การสื่อสาร		๔๓,๖๐๐,๐๐๐	บาท	
(๓)	แผนงานอนุรักษ์ ส่งเสริม และพัฒนาศาสนา ศิลปะ และวัฒนธรรม		๒๒๗,๐๐๐,๐๐๐	บาท	



	(๔) แผนงานพัฒนาประสิทธิภาพการบริหารราชการแผ่นดิน		๘๑๕,๙๑๕,๖๐๐	บาท	
	(๕) แผนงานส่งเสริมการกระจายอำนาจให้แก่องค์กรปกครองส่วนท้องถิ่น		๒๔๗,๕๒๑,๙๐๐	บาท	
๒.	กรมประชาสัมพันธ์	รวม	๓,๐๕๒,๑๗๐,๙๐๐	บาท	คือ
	(๑) แผนงานแก้ไขปัญหาและพัฒนาจังหวัดชายแดนภาคใต้		๔๖,๗๔๐,๐๐๐	บาท	
	(๒) แผนงานพัฒนาประสิทธิภาพการบริหารราชการแผ่นดิน		๓,๐๐๕,๔๓๐,๙๐๐	บาท	
๓.	สำนักงานคณะกรรมการคุ้มครองผู้บริโภค	รวม	๒๑๓,๑๓๕,๖๐๐	บาท	คือ
	(๑) แผนงานดำเนินการตามกรอบข้อตกลงของประชาคมอาเซียน		๒๕,๙๓๙,๐๐๐	บาท	
	(๒) แผนงานเพิ่มประสิทธิภาพภาคการตลาดการค้า และการลงทุน		๑๘๗,๑๙๖,๖๐๐	บาท	
๔.	สำนักเลขาธิการนายกรัฐมนตรี	รวม	๖,๙๒๖,๑๕๙,๑๐๐	บาท	คือ
	(๑) แผนงานเทิดทูน พิทักษ์ และรักษาสถาบันพระมหากษัตริย์		๕,๖๔๓,๘๔๑,๘๐๐	บาท	
	(๒) แผนงานส่งเสริมประสิทธิภาพการผลิตสร้างมูลค่าภาคการเกษตร และเสริมสร้างความเข้มแข็งให้แก่เกษตรกรอย่างเป็นระบบ		๕๑๓,๘๙๗,๓๐๐	บาท	
	(๓) แผนงานพัฒนาประสิทธิภาพการบริหารราชการแผ่นดิน		๗๖๘,๔๑๙,๖๐๐	บาท	
๕.	สำนักเลขาธิการคณะรัฐมนตรี	รวม	๙๐๖,๙๔๗,๘๐๐	บาท	คือ
	(๑) แผนงานพัฒนาประสิทธิภาพการบริหารราชการแผ่นดิน		๙๐๖,๙๔๗,๘๐๐	บาท	
๖.	สำนักข่าวกรองแห่งชาติ	รวม	๖๐๖,๔๘๘,๔๐๐	บาท	คือ
	(๑) แผนงานรักษาความสงบเรียบร้อยภายในประเทศ		๖๐๖,๔๘๘,๔๐๐	บาท	
๗.	สำนักงบประมาณ	รวม	๘๒๘,๑๑๘,๘๐๐	บาท	คือ
	(๑) แผนงานบริหารจัดการเศรษฐกิจมหภาคให้เกิดความยั่งยืน		๘๒๘,๑๑๘,๘๐๐	บาท	



๘.	สำนักงานสภาพความมั่นคงแห่งชาติ	รวม	๑๙๓,๑๘๙,๒๐๐	บาท	คือ
	(๑) แผนงานรักษาความสงบเรียบร้อยภายในประเทศ		๑๙๓,๑๘๙,๒๐๐	บาท	
๙.	สำนักงานคณะกรรมการกฤษฎีกา	รวม	๔๑๓,๐๐๘,๐๐๐	บาท	คือ
	(๑) แผนงานดำเนินการตามกรอบข้อตกลงของประชาคมอาเซียน		๒๐,๒๐๐,๐๐๐	บาท	
	(๒) แผนงานพัฒนาเทคโนโลยีสารสนเทศและการสื่อสาร		๒๗,๘๒๓,๖๐๐	บาท	
	(๓) แผนงานปฏิรูปกฎหมายและพัฒนากระบวนการยุติธรรม		๓๖๕,๙๘๔,๔๐๐	บาท	
๑๐.	สำนักงานคณะกรรมการข้าราชการพลเรือน	รวม	๒,๔๑๕,๒๔๐,๒๐๐	บาท	คือ
	(๑) แผนงานดำเนินการตามกรอบข้อตกลงของประชาคมอาเซียน		๒๕,๐๗๐,๙๐๐	บาท	
	(๒) แผนงานแก้ไขปัญหาและพัฒนาจังหวัดชายแดนภาคใต้		๔๙,๙๗๑,๕๐๐	บาท	
	(๓) แผนงานพัฒนาประสิทธิภาพการบริหารราชการแผ่นดิน		๒,๓๔๐,๑๙๗,๘๐๐	บาท	
๑๑.	สำนักงานคณะกรรมการพัฒนาการเศรษฐกิจและสังคมแห่งชาติ	รวม	๕๕๒,๓๔๑,๗๐๐	บาท	คือ
	(๑) แผนงานบริหารจัดการเศรษฐกิจมหภาคให้เกิดความยั่งยืน		๑๕๙,๗๑๘,๗๐๐	บาท	
	(๒) แผนงานดูแลผู้สูงอายุ เด็ก สตรี คนพิการและผู้ด้อยโอกาส		๗๒,๔๑๔,๓๐๐	บาท	
	(๓) แผนงานจัดการสิ่งแวดล้อม		๑๙,๕๙๐,๒๐๐	บาท	
	(๔) แผนงานพัฒนาประสิทธิภาพการบริหารราชการแผ่นดิน		๓๐๐,๖๑๘,๕๐๐	บาท	
๑๒.	สำนักงานคณะกรรมการพัฒนาระบบราชการ	รวม	๓๐๗,๕๒๕,๘๐๐	บาท	คือ
	(๑) แผนงานป้องกันปราบปรามการทุจริตและประพฤติมิชอบในภาครัฐ		๒๑,๑๔๑,๐๐๐	บาท	
	(๒) แผนงานดำเนินการตามกรอบข้อตกลงของประชาคมอาเซียน		๔,๕๗๖,๐๐๐	บาท	



	(๓) แผนงานพัฒนาประสิทธิภาพการบริหารราชการแผ่นดิน		๒๘๑,๘๐๘,๘๐๐	บาท	
๑๓.	สำนักงานคณะกรรมการส่งเสริมการลงทุน	รวม	๘๖๘,๘๗๙,๗๐๐	บาท	คือ
	(๑) แผนงานฟื้นฟูความเชื่อมั่นและกระตุ้นเศรษฐกิจและการลงทุน		๘๒๘,๕๙๐,๗๐๐	บาท	
	(๒) แผนงานพัฒนาเทคโนโลยีสารสนเทศและการสื่อสาร		๔๐,๒๘๙,๐๐๐	บาท	
๑๔.	กองอำนวยการรักษาความมั่นคงภายในราชอาณาจักร	รวม	๘,๙๐๖,๔๗๘,๖๐๐	บาท	คือ
	(๑) แผนงานแก้ไขปัญหาและพัฒนาจังหวัดชายแดนภาคใต้		๘,๑๙๑,๑๘๑,๔๐๐	บาท	
	(๒) แผนงานรักษาความสงบเรียบร้อยภายในประเทศ		๕๒๗,๕๙๒,๒๐๐	บาท	
	(๓) แผนงานป้องกันปราบปรามและบำบัดรักษาผู้ติดยาเสพติด		๑๘๗,๗๐๕,๐๐๐	บาท	
๑๕.	สำนักงานกองทุนสนับสนุนการวิจัย	รวม	๑,๕๖๗,๘๔๗,๓๐๐	บาท	คือ
	(๑) แผนงานส่งเสริมการวิจัยและพัฒนา		๑,๕๖๗,๘๔๗,๓๐๐	บาท	
๑๖.	สำนักงานคณะกรรมการสุขภาพแห่งชาติ	รวม	๒๒๙,๗๙๓,๘๐๐	บาท	คือ
	(๑) แผนงานพัฒนาด้านสาธารณสุข		๒๒๙,๗๙๓,๘๐๐	บาท	
๑๗.	สำนักงานรับรองมาตรฐานและประเมินคุณภาพการศึกษา (องค์การมหาชน)	รวม	๗๖๒,๒๘๕,๐๐๐	บาท	คือ
	(๑) แผนงานขยายโอกาสและพัฒนาคุณภาพการศึกษา		๗๖๒,๒๘๕,๐๐๐	บาท	
๑๘.	สำนักงานส่งเสริมการจัดประชุมและนิทรรศการ (องค์การมหาชน)	รวม	๑,๑๐๗,๗๗๔,๙๐๐	บาท	คือ
	(๑) แผนงานฟื้นฟูความเชื่อมั่นและกระตุ้นเศรษฐกิจและการลงทุน		๑,๐๒๕,๓๖๘,๙๐๐	บาท	
	(๒) แผนงานพัฒนาและเพิ่มรายได้จากการท่องเที่ยวและบริการ		๘๒,๔๐๖,๐๐๐	บาท	



๑๙.	องค์การบริหารการพัฒนาพื้นที่พิเศษ เพื่อการท่องเที่ยวอย่างยั่งยืน (องค์การมหาชน)	รวม	๕๑๐,๒๐๗,๘๐๐	บาท	คือ
	(๑) แผนงานฟื้นฟูความเชื่อมั่นและกระตุ้น เศรษฐกิจและการลงทุน		๓๗๒,๐๔๗,๘๐๐	บาท	
	(๒) แผนงานพัฒนาและเพิ่มรายได้จาก การท่องเที่ยวและบริการ		๑๓๘,๑๖๐,๐๐๐	บาท	
๒๐.	สำนักงานบริหารและพัฒนาองค์ความรู้ (องค์การมหาชน)	รวม	๗๑๑,๕๓๔,๕๐๐	บาท	คือ
	(๑) แผนงานขยายโอกาสและพัฒนาคุณภาพ การศึกษา		๗๑๑,๕๓๔,๕๐๐	บาท	
๒๑.	สถาบันบริหารจัดการธนาคารที่ดิน (องค์การมหาชน)	รวม	๒๔,๓๐๐,๐๐๐	บาท	คือ
	(๑) แผนงานอนุรักษ์และจัดการ ทรัพยากรธรรมชาติ		๒๔,๓๐๐,๐๐๐	บาท	
๒๒.	สถาบันคุณวุฒิวิชาชีพ (องค์การมหาชน)	รวม	๓๙๙,๑๕๕,๕๐๐	บาท	คือ
	(๑) แผนงานดำเนินการตามกรอบข้อตกลงของ ประชาคมอาเซียน		๓๙๙,๑๕๕,๕๐๐	บาท	
๒๓.	สำนักงานพัฒนาพิงคนคร (องค์การมหาชน)	รวม	๗๖๕,๒๕๗,๙๐๐	บาท	คือ
	(๑) แผนงานฟื้นฟูความเชื่อมั่นและกระตุ้น เศรษฐกิจและการลงทุน		๖๕๑,๖๘๙,๙๐๐	บาท	
	(๒) แผนงานพัฒนาและเพิ่มรายได้จาก การท่องเที่ยวและบริการ		๑๑๓,๕๖๘,๐๐๐	บาท	

๖.๔ รายการงบประมาณรายจ่ายของกระทรวงกลาโหมและหน่วยงานในกำกับ (ร่างมาตรา ๖)

งบประมาณรายจ่ายของกระทรวงกลาโหมและหน่วยงานในกำกับ ให้ตั้งเป็นจำนวน

๑๙๓,๔๙๙,๘๐๕,๕๐๐ บาท จำแนกดังนี้

๑.	สำนักงานปลัดกระทรวงกลาโหม	รวม	๗,๗๗๖,๒๖๘,๗๐๐	บาท	คือ
	(๑) แผนงานสร้างความปรองดองสมานฉันท์		๗,๕๖๗,๗๐๐	บาท	
	(๒) แผนงานดำเนินการตามกรอบข้อตกลงของ ประชาคมอาเซียน		๒๖,๙๖๕,๗๐๐	บาท	
	(๓) แผนงานเทิดทูน พิทักษ์ และรักษาสถาบัน พระมหากษัตริย์		๘๘๘,๗๙๔,๗๐๐	บาท	



	(๔) แผนงานเสริมสร้างระบบป้องกันประเทศ		๖,๘๕๐,๔๒๔,๐๐๐	บาท	
	(๕) แผนงานป้องกัน ปรามปราม และ บำบัดรักษาผู้ติดยาเสพติด		๒,๕๑๖,๖๐๐	บาท	
๒.	กรมราชองครักษ์	รวม	๖๒๒,๖๓๐,๒๐๐	บาท	คือ
	(๑) แผนงานเงินทุน พิทักษ์ และรักษาสถาบัน พระมหากษัตริย์		๖๒๒,๖๓๐,๒๐๐	บาท	
๓.	กองบัญชาการกองทัพไทย	รวม	๑๔,๘๑๑,๙๗๖,๖๐๐	บาท	คือ
	(๑) แผนงานสร้างความปรองดองสมานฉันท์		๗,๕๐๐,๐๐๐	บาท	
	(๒) แผนงานดำเนินการตามกรอบข้อตกลงของ ประชาคมอาเซียน		๒๖,๒๔๐,๐๐๐	บาท	
	(๓) แผนงานแก้ไขปัญหาและพัฒนาจังหวัด ชายแดนภาคใต้		๘๑,๖๘๘,๓๐๐	บาท	
	(๔) แผนงานเงินทุน พิทักษ์ และรักษาสถาบัน พระมหากษัตริย์		๙๓,๐๐๐,๐๐๐	บาท	
	(๕) แผนงานเสริมสร้างระบบป้องกันประเทศ		๑๔,๕๕๐,๗๒๓,๙๐๐	บาท	
	(๖) แผนงานป้องกัน ปรามปราม และ บำบัดรักษาผู้ติดยาเสพติด		๕๒,๘๒๔,๔๐๐	บาท	
๔.	กองทัพบก	รวม	๙๕,๙๒๐,๖๑๐,๒๐๐	บาท	คือ
	(๑) แผนงานสร้างความปรองดองสมานฉันท์		๓๐,๐๐๐,๐๐๐	บาท	
	(๒) แผนงานดำเนินการตามกรอบข้อตกลงของ ประชาคมอาเซียน		๑๖๐,๐๐๐,๐๐๐	บาท	
	(๓) แผนงานแก้ไขปัญหาและพัฒนาจังหวัด ชายแดนภาคใต้		๔๙๒,๔๓๔,๐๐๐	บาท	
	(๔) แผนงานเงินทุน พิทักษ์ และรักษาสถาบัน พระมหากษัตริย์		๓๐๙,๕๐๐,๐๐๐	บาท	
	(๕) แผนงานเสริมสร้างระบบป้องกันประเทศ		๙๔,๗๑๐,๘๖๙,๒๐๐	บาท	
	(๖) แผนงานป้องกัน ปรามปราม และ บำบัดรักษาผู้ติดยาเสพติด		๒๑๗,๘๐๗,๐๐๐	บาท	



๕. กองทัพเรือ	รวม	๓๗,๕๘๗,๓๑๒,๕๐๐ บาท	คือ
(๑) แผนงานสร้างความปรองดองสมานฉันท์		๙,๐๐๐,๐๐๐ บาท	
(๒) แผนงานดำเนินการตามกรอบข้อตกลงของประชาคมอาเซียน		๑๔,๑๒๔,๒๐๐ บาท	
(๓) แผนงานแก้ไขปัญหาและพัฒนาจังหวัดชายแดนภาคใต้		๖๙๒,๑๕๑,๐๐๐ บาท	
(๔) แผนงานเทิดทูน พิทักษ์ และรักษาสถาบันพระมหากษัตริย์		๑๒,๒๔๖,๑๐๐ บาท	
(๕) แผนงานเสริมสร้างระบบป้องกันประเทศ		๓๖,๘๑๑,๑๒๑,๕๐๐ บาท	
(๖) แผนงานป้องกันปราบปรามและบำบัดรักษาผู้ติดยาเสพติด		๔๘,๖๖๙,๗๐๐ บาท	
๖. กองทัพอากาศ	รวม	๓๕,๗๐๗,๓๕๑,๘๐๐ บาท	คือ
(๑) แผนงานสร้างความปรองดองสมานฉันท์		๖๐๐,๐๐๐ บาท	
(๒) แผนงานดำเนินการตามกรอบข้อตกลงของประชาคมอาเซียน		๑๐,๕๐๐,๐๐๐ บาท	
(๓) แผนงานแก้ไขปัญหาและพัฒนาจังหวัดชายแดนภาคใต้		๒๕๓,๑๕๙,๕๐๐ บาท	
(๔) แผนงานเทิดทูน พิทักษ์ และรักษาสถาบันพระมหากษัตริย์		๓๕,๓๐๐,๐๐๐ บาท	
(๕) แผนงานเสริมสร้างระบบป้องกันประเทศ		๓๕,๓๘๓,๐๖๒,๐๐๐ บาท	
(๖) แผนงานป้องกันปราบปรามและบำบัดรักษาผู้ติดยาเสพติด		๒๔,๗๓๐,๓๐๐ บาท	
๗. สถาบันเทคโนโลยีป้องกันประเทศ (องค์การมหาชน)	รวม	๑,๐๗๓,๖๕๕,๕๐๐ บาท	คือ
(๑) แผนงานเสริมสร้างระบบป้องกันประเทศ		๑,๐๗๓,๖๕๕,๕๐๐ บาท	
๖.๕ รายการงบประมาณรายจ่ายของกระทรวงการคลังและหน่วยงานในกำกับ (ร่างมาตรา ๗) งบประมาณรายจ่ายของกระทรวงการคลังและหน่วยงานในกำกับ ให้ตั้งเป็นจำนวน ๑๘๖,๓๓๖,๔๘๔,๐๐๐ บาท จำแนกดังนี้			
๑. สำนักงานปลัดกระทรวงการคลัง	รวม	๙๔๔,๕๘๙,๗๐๐ บาท	คือ
(๑) แผนงานบริหารจัดการเศรษฐกิจมหภาคให้เกิดความยั่งยืน		๙๔๔,๕๘๙,๗๐๐ บาท	



๒.	กรมธนารักษ์	รวม	๓,๖๕๐,๗๘๗,๙๐๐	บาท	คือ
	(๑) แผนงานบริหารจัดการเศรษฐกิจมหภาค ให้เกิดความยั่งยืน		๓,๖๕๐,๗๘๗,๙๐๐	บาท	
๓.	กรมบัญชีกลาง	รวม	๑,๖๑๙,๓๙๗,๙๐๐	บาท	คือ
	(๑) แผนงานบริหารจัดการเศรษฐกิจมหภาค ให้เกิดความยั่งยืน		๑,๖๑๙,๓๙๗,๙๐๐	บาท	
๔.	กรมศุลกากร	รวม	๓,๔๔๘,๒๑๙,๘๐๐	บาท	คือ
	(๑) แผนงานดำเนินการตามกรอบข้อตกลงของ ประชาคมอาเซียน		๓๕๑,๐๗๐,๖๐๐	บาท	
	(๒) แผนงานบริหารจัดการเศรษฐกิจมหภาค ให้เกิดความยั่งยืน		๓,๐๙๗,๑๔๙,๒๐๐	บาท	
๕.	กรมสรรพสามิต	รวม	๔,๐๕๙,๓๖๓,๔๐๐	บาท	คือ
	(๑) แผนงานบริหารจัดการเศรษฐกิจมหภาค ให้เกิดความยั่งยืน		๔,๐๕๙,๓๖๓,๔๐๐	บาท	
๖.	กรมสรรพากร	รวม	๙,๒๙๗,๘๗๖,๕๐๐	บาท	คือ
	(๑) แผนงานบริหารจัดการเศรษฐกิจมหภาค ให้เกิดความยั่งยืน		๙,๒๙๗,๘๗๖,๕๐๐	บาท	
๗.	สำนักงานคณะกรรมการนโยบายรัฐวิสาหกิจ	รวม	๑๔๖,๓๑๔,๑๐๐	บาท	คือ
	(๑) แผนงานบริหารจัดการเศรษฐกิจมหภาค ให้เกิดความยั่งยืน		๑๔๖,๓๑๔,๑๐๐	บาท	
๘.	สำนักงานบริหารหนี้สาธารณะ	รวม	๑๖๑,๗๕๒,๒๖๖,๒๐๐	บาท	คือ
	(๑) แผนงานบริหารจัดการเศรษฐกิจมหภาค ให้เกิดความยั่งยืน		๑๐๔,๓๑๗,๖๐๐	บาท	
	(๒) แผนงานส่งเสริมการวิจัยและพัฒนา		๑,๕๘๘,๐๐๐	บาท	
	(๓) แผนงานบริหารจัดการหนี้ภาครัฐ		๑๖๑,๖๔๖,๓๖๐,๖๐๐	บาท	
๙.	สำนักงานเศรษฐกิจการคลัง	รวม	๕๖๑,๕๙๖,๒๐๐	บาท	คือ
	(๑) แผนงานบริหารจัดการเศรษฐกิจมหภาค ให้เกิดความยั่งยืน		๕๕๓,๒๙๘,๘๐๐	บาท	
	(๒) แผนงานส่งเสริมการวิจัยและพัฒนา		๘,๒๙๗,๔๐๐	บาท	



๑๐. สำนักงานความร่วมมือพัฒนาเศรษฐกิจ
กับประเทศเพื่อนบ้าน (องค์การมหาชน)

รวม ๘๕๖,๐๗๒,๓๐๐ บาท คือ

(๑) แผนงานส่งเสริมความสัมพันธ์ระหว่าง
ประเทศและรักษาผลประโยชน์ของชาติ ๘๕๖,๐๗๒,๓๐๐ บาท

๖.๖ รายการงบประมาณรายจ่ายของกระทรวงการต่างประเทศ (ร่างมาตรา ๘)

งบประมาณรายจ่ายของกระทรวงการต่างประเทศ ให้ตั้งเป็นจำนวน ๘,๕๙๒,๙๕๙,๐๐๐ บาท

จำแนกดังนี้

๑. สำนักงานปลัดกระทรวงการต่างประเทศ

รวม ๘,๕๙๒,๙๕๙,๐๐๐ บาท คือ

(๑) แผนงานดำเนินการตามกรอบข้อตกลงของ
ประชาคมอาเซียน ๘๑,๔๕๐,๐๐๐ บาท

(๒) แผนงานแก้ไขปัญหาและพัฒนาจังหวัด
ชายแดนภาคใต้ ๓๕,๒๐๐,๐๐๐ บาท

(๓) แผนงานส่งเสริมความสัมพันธ์ระหว่าง
ประเทศและรักษาผลประโยชน์ของชาติ ๘,๔๗๖,๓๐๙,๐๐๐ บาท

๖.๗ รายการงบประมาณรายจ่ายของกระทรวงการท่องเที่ยวและกีฬา (ร่างมาตรา ๙)

งบประมาณรายจ่ายของกระทรวงการท่องเที่ยวและกีฬา ให้ตั้งเป็นจำนวน ๘,๓๐๒,๓๖๕,๙๐๐ บาท

จำแนกดังนี้

๑. สำนักงานปลัดกระทรวงการท่องเที่ยวและกีฬา

รวม ๑,๑๖๑,๓๘๓,๓๐๐ บาท คือ

(๑) แผนงานดำเนินการตามกรอบข้อตกลงของ
ประชาคมอาเซียน ๒๙๗,๘๑๑,๓๐๐ บาท

(๒) แผนงานแก้ไขปัญหาและพัฒนาจังหวัด
ชายแดนภาคใต้ ๓๐,๐๐๐,๐๐๐ บาท

(๓) แผนงานพัฒนาและเพิ่มรายได้จาก
การท่องเที่ยวและบริการ ๖๒๖,๑๔๓,๙๐๐ บาท

(๔) แผนงานส่งเสริมและพัฒนาการกีฬาและ
นันทนาการ ๒๐๗,๔๒๘,๑๐๐ บาท

๒. กรมพลศึกษา

รวม ๑,๖๗๓,๙๓๓,๙๐๐ บาท คือ

(๑) แผนงานแก้ไขปัญหาและพัฒนาจังหวัด
ชายแดนภาคใต้ ๑๑,๗๐๐,๐๐๐ บาท

(๒) แผนงานพัฒนาและเพิ่มรายได้จาก
การท่องเที่ยวและบริการ ๓๓,๓๐๐,๐๐๐ บาท



	(๓) แผนงานส่งเสริมและพัฒนาการกีฬาและ นันทนาการ		๑,๖๒๘,๙๓๓,๙๐๐	บาท	
๓.	กรมการท่องเที่ยว	รวม	๓,๐๖๘,๗๖๙,๙๐๐	บาท	คือ
	(๑) แผนงานฟื้นฟูความเชื่อมั่นและกระตุ้น เศรษฐกิจและการลงทุน		๗๘,๕๐๐,๐๐๐	บาท	
	(๒) แผนงานดำเนินการตามกรอบข้อตกลงของ ประชาคมอาเซียน		๓๘,๙๖๖,๐๐๐	บาท	
	(๓) แผนงานพัฒนาและเพิ่มรายได้จาก การท่องเที่ยวและบริการ		๒,๙๔๕,๓๐๓,๙๐๐	บาท	
	(๔) แผนงานป้องกันและแก้ไขปัญหา การค้ามนุษย์		๖,๐๐๐,๐๐๐	บาท	
๔.	สถาบันการพลศึกษา	รวม	๒,๓๙๘,๒๗๘,๘๐๐	บาท	คือ
	(๑) แผนงานส่งเสริมและพัฒนาการกีฬาและ นันทนาการ		๒,๓๒๕,๕๖๖,๗๐๐	บาท	
	(๒) แผนงานส่งเสริมการวิจัยและพัฒนา		๗๒,๗๑๒,๑๐๐	บาท	

**๖.๘ รายการงบประมาณรายจ่ายของกระทรวงการพัฒนาศักยภาพและความมั่นคงของมนุษย์
และหน่วยงานในกำกับ (ร่างมาตรา ๑๐)**

งบประมาณรายจ่ายของกระทรวงการพัฒนาศักยภาพและความมั่นคงของมนุษย์และหน่วยงานในกำกับ
ให้ตั้งเป็นจำนวน ๙,๕๓๙,๐๔๗,๒๐๐ บาท จำแนกดังนี้

๑.	สำนักงานปลัดกระทรวงการพัฒนาศักยภาพ และความมั่นคงของมนุษย์	รวม	๑,๖๘๙,๖๘๕,๖๐๐	บาท	คือ
	(๑) แผนงานป้องกันปราบปรามการทุจริตและ ประพฤติมิชอบในภาครัฐ		๒,๐๕๐,๗๐๐	บาท	
	(๒) แผนงานดำเนินการตามกรอบข้อตกลงของ ประชาคมอาเซียน		๒๐,๔๗๑,๓๐๐	บาท	
	(๓) แผนงานแก้ไขปัญหาและพัฒนาจังหวัด ชายแดนภาคใต้		๒๓๒,๘๗๒,๐๐๐	บาท	
	(๔) แผนงานดูแลผู้สูงอายุ เด็ก สตรี คนพิการ และผู้ด้อยโอกาส		๔๓,๙๒๘,๖๐๐	บาท	
	(๕) แผนงานยกระดับคุณภาพชีวิตของประชาชน		๑,๓๒๖,๗๘๑,๗๐๐	บาท	
	(๖) แผนงานป้องกันและแก้ไขปัญหา การค้ามนุษย์		๖๓,๕๘๑,๓๐๐	บาท	



๒. กรมพัฒนาสังคมและสวัสดิการ	รวม	๖,๒๑๗,๔๐๒,๐๐๐	บาท	คือ
(๑) แผนงานดำเนินการตามกรอบข้อตกลงของประชาคมอาเซียน		๓๑,๕๒๐,๓๐๐	บาท	
(๒) แผนงานแก้ไขปัญหาและพัฒนาจังหวัดชายแดนภาคใต้		๔๕,๕๑๖,๗๐๐	บาท	
(๓) แผนงานดูแลผู้สูงอายุ เด็ก สตรี คนพิการ และผู้ด้อยโอกาส		๙๓๑,๕๒๒,๔๐๐	บาท	
(๔) แผนงานยกระดับคุณภาพชีวิตของประชาชน		๔,๘๕๒,๔๘๘,๖๐๐	บาท	
(๕) แผนงานป้องกันและแก้ไขปัญหาการค้ามนุษย์		๓๓๗,๑๔๒,๕๐๐	บาท	
(๖) แผนงานป้องกันปราบปรามและบำบัดรักษาผู้ติดยาเสพติด		๒๙,๒๑๑,๕๐๐	บาท	
๓. สำนักงานกิจการสตรีและสถาบันครอบครัว	รวม	๓๓๗,๓๒๙,๗๐๐	บาท	คือ
(๑) แผนงานดำเนินการตามกรอบข้อตกลงของประชาคมอาเซียน		๒,๘๐๕,๙๐๐	บาท	
(๒) แผนงานดูแลผู้สูงอายุ เด็ก สตรี คนพิการ และผู้ด้อยโอกาส		๓๑,๐๐๐,๐๐๐	บาท	
(๓) แผนงานยกระดับคุณภาพชีวิตของประชาชน		๓๐๓,๕๒๓,๘๐๐	บาท	
๔. สำนักงานส่งเสริมและพัฒนาคุณภาพชีวิตคนพิการแห่งชาติ	รวม	๒๗๙,๒๖๔,๒๐๐	บาท	คือ
(๑) แผนงานดำเนินการตามกรอบข้อตกลงของประชาคมอาเซียน		๑๑,๗๕๓,๕๐๐	บาท	
(๒) แผนงานดูแลผู้สูงอายุ เด็ก สตรี คนพิการ และผู้ด้อยโอกาส		๖๕,๙๙๑,๖๐๐	บาท	
(๓) แผนงานยกระดับคุณภาพชีวิตของประชาชน		๒๐๑,๕๑๙,๑๐๐	บาท	
๕. สำนักงานส่งเสริมสวัสดิภาพและพิทักษ์เด็ก เยาวชน ผู้ด้อยโอกาส และผู้สูงอายุ	รวม	๗๖๓,๓๖๕,๗๐๐	บาท	คือ
(๑) แผนงานป้องกันปราบปรามการทุจริตและประพฤติมิชอบในภาครัฐ		๑๐,๐๓๒,๕๐๐	บาท	
(๒) แผนงานดำเนินการตามกรอบข้อตกลงของประชาคมอาเซียน		๑๐,๐๙๖,๑๐๐	บาท	



(๓)	แผนงานแก้ไขปัญหาและพัฒนาจังหวัดชายแดนภาคใต้		๖,๔๖๓,๑๐๐	บาท	
(๔)	แผนงานดูแลผู้สูงอายุ เด็ก สตรี คนพิการ และผู้ด้อยโอกาส		๕๑,๔๓๘,๕๐๐	บาท	
(๕)	แผนงานยกระดับคุณภาพชีวิตของประชาชน		๖๘๕,๓๓๕,๕๐๐	บาท	
๖.	สถาบันพัฒนาองค์กรชุมชน (องค์การมหาชน)	รวม	๒๕๒,๐๐๐,๐๐๐	บาท	คือ
(๑)	แผนงานดูแลผู้สูงอายุ เด็ก สตรี คนพิการ และผู้ด้อยโอกาส		๖๑,๐๖๓,๙๐๐	บาท	
(๒)	แผนงานยกระดับคุณภาพชีวิตของประชาชน		๑๙๐,๙๓๖,๑๐๐	บาท	

๖.๙ รายการงบประมาณรายจ่ายของกระทรวงเกษตรและสหกรณ์และหน่วยงานในกำกับ

(ร่างมาตรา ๑๑)

งบประมาณรายจ่ายของกระทรวงเกษตรและสหกรณ์และหน่วยงานในกำกับ ให้ตั้งเป็นจำนวน ๘๑,๘๙๑,๕๑๖,๘๐๐ บาท จำแนกดังนี้

๑.	สำนักงานปลัดกระทรวงเกษตรและสหกรณ์	รวม	๑,๗๔๘,๙๐๘,๗๐๐	บาท	คือ
(๑)	แผนงานแก้ไขปัญหาและพัฒนาจังหวัดชายแดนภาคใต้		๓๐,๓๗๘,๐๐๐	บาท	
(๒)	แผนงานส่งเสริมประสิทธิภาพการผลิตสร้างมูลค่าภาคการเกษตร และเสริมสร้างความเข้มแข็งให้แก่เกษตรกรอย่างเป็นระบบ		๑,๖๘๙,๒๙๕,๖๐๐	บาท	
(๓)	แผนงานพัฒนาเทคโนโลยีสารสนเทศและการสื่อสาร		๒๙,๒๓๕,๑๐๐	บาท	
๒.	กรมการข้าว	รวม	๑,๗๙๔,๓๖๑,๒๐๐	บาท	คือ
(๑)	แผนงานเร่งรัดการประยุกต์ใช้งานวิจัยและพัฒนาไปสู่การปฏิบัติ		๙,๖๒๔,๔๐๐	บาท	
(๒)	แผนงานแก้ไขปัญหาและพัฒนาจังหวัดชายแดนภาคใต้		๑๗,๙๑๕,๐๐๐	บาท	
(๓)	แผนงานส่งเสริมประสิทธิภาพการผลิตสร้างมูลค่าภาคการเกษตร และเสริมสร้างความเข้มแข็งให้แก่เกษตรกรอย่างเป็นระบบ		๑,๓๑๗,๕๒๑,๘๐๐	บาท	
(๔)	แผนงานส่งเสริมสินค้าด้านการเกษตรและอุตสาหกรรมอาหาร		๑๘๖,๘๓๒,๙๐๐	บาท	



	(๕) แผนงานพัฒนาเทคโนโลยีสารสนเทศและการสื่อสาร		๑๔,๘๑๒,๐๐๐	บาท	
	(๖) แผนงานส่งเสริมการวิจัยและพัฒนา		๒๔๗,๖๔๗,๖๐๐	บาท	
๓.	กรมชลประทาน	รวม	๔๓,๘๗๔,๘๘๒,๘๐๐	บาท	คือ
	(๑) แผนงานส่งเสริมการบริหารจัดการน้ำอย่างบูรณาการ		๔๓,๘๗๔,๘๘๒,๘๐๐	บาท	
๔.	กรมตรวจบัญชีสหกรณ์	รวม	๑,๒๕๒,๑๙๒,๔๐๐	บาท	คือ
	(๑) แผนงานแก้ไขปัญหาและพัฒนาจังหวัดชายแดนภาคใต้		๑๔,๔๔๔,๐๐๐	บาท	
	(๒) แผนงานส่งเสริมประสิทธิภาพการผลิตสร้างมูลค่าภาคการเกษตร และเสริมสร้างความเข้มแข็งให้แก่เกษตรกรอย่างเป็นระบบ		๓๑,๑๘๕,๐๐๐	บาท	
	(๓) แผนงานพัฒนาเศรษฐกิจระดับฐานราก		๑,๑๖๙,๗๓๓,๗๐๐	บาท	
	(๔) แผนงานพัฒนาเทคโนโลยีสารสนเทศและการสื่อสาร		๒๖,๘๒๙,๗๐๐	บาท	
๕.	กรมประมง	รวม	๓,๘๑๑,๕๖๗,๑๐๐	บาท	คือ
	(๑) แผนงานดำเนินการตามกรอบข้อตกลงของประชาคมอาเซียน		๘๐,๐๘๗,๖๐๐	บาท	
	(๒) แผนงานแก้ไขปัญหาและพัฒนาจังหวัดชายแดนภาคใต้		๒๗,๙๘๘,๐๐๐	บาท	
	(๓) แผนงานส่งเสริมประสิทธิภาพการผลิตสร้างมูลค่าภาคการเกษตร และเสริมสร้างความเข้มแข็งให้แก่เกษตรกรอย่างเป็นระบบ		๖๙๒,๗๒๙,๕๐๐	บาท	
	(๔) แผนงานส่งเสริมสินค้าด้านการเกษตรและอุตสาหกรรมอาหาร		๑,๗๐๐,๖๙๓,๒๐๐	บาท	
	(๕) แผนงานพัฒนาเทคโนโลยีสารสนเทศและการสื่อสาร		๓๙,๔๐๗,๔๐๐	บาท	
	(๖) แผนงานป้องกันและแก้ไขปัญหาการค้ำมนุษย์		๑๑,๕๘๑,๘๐๐	บาท	



(๗)	แผนงานอนุรักษ์และจัดการ ทรัพยากรธรรมชาติ		๑,๒๒๓,๓๙๙,๐๐๐	บาท	
(๘)	แผนงานส่งเสริมการวิจัยและพัฒนา		๓๕,๖๘๐,๖๐๐	บาท	
๖.	กรมปศุสัตว์	รวม	๕,๕๐๒,๐๑๑,๙๐๐	บาท	คือ
(๑)	แผนงานดำเนินการตามกรอบข้อตกลงของ ประชาคมอาเซียน		๖๘,๒๕๕,๑๐๐	บาท	
(๒)	แผนงานแก้ไขปัญหาและพัฒนาจังหวัด ชายแดนภาคใต้		๘๔,๑๖๔,๙๐๐	บาท	
(๓)	แผนงานส่งเสริมประสิทธิภาพการผลิต สร้างมูลค่าภาคการเกษตร และเสริมสร้าง ความเข้มแข็งให้แก่เกษตรกรอย่างเป็นระบบ		๔,๔๔๐,๑๖๓,๒๐๐	บาท	
(๔)	แผนงานส่งเสริมสินค้าด้านการเกษตรและ อุตสาหกรรมอาหาร		๗๗๕,๖๕๐,๕๐๐	บาท	
(๕)	แผนงานพัฒนาเทคโนโลยีสารสนเทศและ การสื่อสาร		๑๐๑,๐๔๑,๒๐๐	บาท	
(๖)	แผนงานส่งเสริมการวิจัยและพัฒนา		๓๒,๗๓๗,๐๐๐	บาท	
๗.	กรมฝนหลวงและการบินเกษตร	รวม	๑,๕๖๘,๘๙๑,๒๐๐	บาท	คือ
(๑)	แผนงานส่งเสริมการบริหารจัดการน้ำ อย่างบูรณาการ		๑,๕๖๘,๘๙๑,๒๐๐	บาท	
๘.	กรมพัฒนาที่ดิน	รวม	๕,๓๗๓,๙๐๕,๔๐๐	บาท	คือ
(๑)	แผนงานดำเนินการตามกรอบข้อตกลงของ ประชาคมอาเซียน		๒๙,๐๑๓,๔๐๐	บาท	
(๒)	แผนงานแก้ไขปัญหาและพัฒนาจังหวัด ชายแดนภาคใต้		๑๑๑,๒๙๐,๐๐๐	บาท	
(๓)	แผนงานส่งเสริมประสิทธิภาพการผลิต สร้างมูลค่าภาคการเกษตร และเสริมสร้าง ความเข้มแข็งให้แก่เกษตรกรอย่างเป็นระบบ		๓,๒๖๒,๕๖๔,๒๐๐	บาท	
(๔)	แผนงานพัฒนาเทคโนโลยีสารสนเทศและ การสื่อสาร		๓๕,๙๔๕,๙๐๐	บาท	



	(๕) แผนงานส่งเสริมการบริหารจัดการน้ำ อย่างบูรณาการ		๑,๘๘๘,๗๒๘,๔๐๐	บาท	
	(๖) แผนงานส่งเสริมการวิจัยและพัฒนา		๔๖,๓๖๓,๕๐๐	บาท	
๙.	กรมวิชาการเกษตร	รวม	๔,๐๑๕,๒๙๕,๙๐๐	บาท	คือ
	(๑) แผนงานเร่งรัดการประยุกต์ใช้งานวิจัยและ พัฒนาไปสู่การปฏิบัติ		๒๔,๗๒๐,๐๐๐	บาท	
	(๒) แผนงานแก้ไขปัญหาและพัฒนาจังหวัด ชายแดนภาคใต้		๓๖,๕๙๖,๐๐๐	บาท	
	(๓) แผนงานส่งเสริมประสิทธิภาพการผลิต สร้างมูลค่าภาคการเกษตร และเสริมสร้าง ความเข้มแข็งให้แก่เกษตรกรอย่างเป็นระบบ		๗๖๕,๓๒๖,๒๐๐	บาท	
	(๔) แผนงานส่งเสริมสินค้าด้านการเกษตรและ อุตสาหกรรมอาหาร		๑,๑๙๙,๔๐๐,๖๐๐	บาท	
	(๕) แผนงานพัฒนาเทคโนโลยีสารสนเทศและ การสื่อสาร		๓๙,๙๓๑,๕๐๐	บาท	
	(๖) แผนงานส่งเสริมการวิจัยและพัฒนา		๑,๙๔๙,๓๒๑,๖๐๐	บาท	
๑๐.	กรมส่งเสริมการเกษตร	รวม	๕,๕๖๐,๔๖๑,๗๐๐	บาท	คือ
	(๑) แผนงานดำเนินการตามกรอบข้อตกลงของ ประชาคมอาเซียน		๒๕,๕๐๘,๐๐๐	บาท	
	(๒) แผนงานแก้ไขปัญหาและพัฒนาจังหวัด ชายแดนภาคใต้		๓๙,๘๘๔,๑๐๐	บาท	
	(๓) แผนงานส่งเสริมประสิทธิภาพการผลิต สร้างมูลค่าภาคการเกษตร และเสริมสร้าง ความเข้มแข็งให้แก่เกษตรกรอย่างเป็นระบบ		๔,๖๐๗,๒๓๓,๒๐๐	บาท	
	(๔) แผนงานส่งเสริมสินค้าด้านการเกษตรและ อุตสาหกรรมอาหาร		๘๘๗,๘๓๖,๔๐๐	บาท	
๑๑.	กรมส่งเสริมสหกรณ์	รวม	๓,๒๔๕,๔๐๔,๙๐๐	บาท	คือ
	(๑) แผนงานเร่งรัดการช่วยเหลือประชาชน อย่างเร่งด่วน		๒๙๓,๖๙๙,๐๐๐	บาท	
	(๒) แผนงานแก้ไขปัญหาและพัฒนาจังหวัด ชายแดนภาคใต้		๓๖,๕๕๘,๙๐๐	บาท	



	(๓) แผนงานส่งเสริมประสิทธิภาพการผลิต สร้างมูลค่าภาคการเกษตร และเสริมสร้าง ความเข้มแข็งให้แก่เกษตรกรอย่างเป็นระบบ		๑๖,๕๓๕,๘๐๐	บาท	
	(๔) แผนงานส่งเสริมสินค้าด้านการเกษตรและ อุตสาหกรรมอาหาร		๑๒,๓๔๐,๓๐๐	บาท	
	(๕) แผนงานพัฒนาเศรษฐกิจระดับฐานราก		๒,๘๘๖,๒๗๐,๙๐๐	บาท	
๑๒.	กรมหม่อนไหม	รวม	๕๔๒,๖๘๖,๙๐๐	บาท	คือ
	(๑) แผนงานดำเนินการตามกรอบข้อตกลงของ ประชาคมอาเซียน		๘,๓๕๙,๔๐๐	บาท	
	(๒) แผนงานแก้ไขปัญหาและพัฒนาจังหวัด ชายแดนภาคใต้		๑,๕๐๐,๐๐๐	บาท	
	(๓) แผนงานส่งเสริมประสิทธิภาพการผลิต สร้างมูลค่าภาคการเกษตร และเสริมสร้าง ความเข้มแข็งให้แก่เกษตรกรอย่างเป็นระบบ		๔๘๗,๗๕๔,๕๐๐	บาท	
	(๔) แผนงานพัฒนาเศรษฐกิจระดับฐานราก		๒,๕๙๔,๒๐๐	บาท	
	(๕) แผนงานส่งเสริมการวิจัยและพัฒนา		๔๒,๔๗๘,๘๐๐	บาท	
๑๓.	สำนักงานการปฏิรูปที่ดินเพื่อเกษตรกรรม	รวม	๑,๙๓๑,๔๕๒,๔๐๐	บาท	คือ
	(๑) แผนงานส่งเสริมประสิทธิภาพการผลิต สร้างมูลค่าภาคการเกษตร และเสริมสร้าง ความเข้มแข็งให้แก่เกษตรกรอย่างเป็นระบบ		๑,๖๑๘,๑๙๘,๙๐๐	บาท	
	(๒) แผนงานพัฒนาเศรษฐกิจระดับฐานราก		๒๕๒,๕๓๕,๑๐๐	บาท	
	(๓) แผนงานพัฒนาเทคโนโลยีสารสนเทศและ การสื่อสาร		๑๖,๔๘๑,๗๐๐	บาท	
	(๔) แผนงานส่งเสริมการบริหารจัดการน้ำ อย่างบูรณาการ		๔๔,๒๓๖,๗๐๐	บาท	
๑๔.	สำนักงานมาตรฐานสินค้าเกษตรและ อาหารแห่งชาติ	รวม	๓๐๓,๒๑๑,๑๐๐	บาท	คือ
	(๑) แผนงานดำเนินการตามกรอบข้อตกลงของ ประชาคมอาเซียน		๒๗,๖๕๘,๐๐๐	บาท	



	(๒) แผนงานส่งเสริมประสิทธิภาพการผลิต สร้างมูลค่าภาคการเกษตร และเสริมสร้าง ความเข้มแข็งให้แก่เกษตรกรอย่างเป็นระบบ		๑๖,๕๗๗,๑๐๐ บาท	
	(๓) แผนงานส่งเสริมสินค้าด้านการเกษตรและ อุตสาหกรรมอาหาร		๒๓๙,๐๔๐,๖๐๐ บาท	
	(๔) แผนงานพัฒนาเทคโนโลยีสารสนเทศและ การสื่อสาร		๑๙,๙๓๕,๔๐๐ บาท	
๑๕.	สำนักงานเศรษฐกิจการเกษตร	รวม	๖๒๕,๕๒๔,๗๐๐ บาท	คือ
	(๑) แผนงานดำเนินการตามกรอบข้อตกลงของ ประชาคมอาเซียน		๗,๑๕๒,๓๐๐ บาท	
	(๒) แผนงานส่งเสริมประสิทธิภาพการผลิต สร้างมูลค่าภาคการเกษตร และเสริมสร้าง ความเข้มแข็งให้แก่เกษตรกรอย่างเป็นระบบ		๖๐๘,๖๓๗,๖๐๐ บาท	
	(๓) แผนงานพัฒนาเทคโนโลยีสารสนเทศและ การสื่อสาร		๙,๗๓๔,๘๐๐ บาท	
๑๖.	สถาบันวิจัยและพัฒนาพื้นที่สูง (องค์การมหาชน)	รวม	๕๓๗,๓๐๒,๗๐๐ บาท	คือ
	(๑) แผนงานส่งเสริมประสิทธิภาพการผลิต สร้างมูลค่าภาคการเกษตร และเสริมสร้าง ความเข้มแข็งให้แก่เกษตรกรอย่างเป็นระบบ		๔๕๔,๖๐๒,๗๐๐ บาท	
	(๒) แผนงานส่งเสริมการวิจัยและพัฒนา		๘๒,๗๐๐,๐๐๐ บาท	
๑๗.	สำนักงานพิพิธภัณฑ์เกษตรเฉลิมพระเกียรติ พระบาทสมเด็จพระเจ้าอยู่หัว (องค์การมหาชน)	รวม	๒๑๓,๔๕๕,๘๐๐ บาท	คือ
	(๑) แผนงานส่งเสริมประสิทธิภาพการผลิต สร้างมูลค่าภาคการเกษตร และเสริมสร้าง ความเข้มแข็งให้แก่เกษตรกรอย่างเป็นระบบ		๒๑๓,๔๕๕,๘๐๐ บาท	
	๖.๑๐ รายการงบประมาณรายจ่ายของกระทรวงคมนาคม (ร่างมาตรา ๑๒)			
	งบประมาณรายจ่ายของกระทรวงคมนาคม ให้ตั้งเป็นจำนวน ๑๑๒,๓๘๒,๑๖๐,๒๐๐ บาท จำแนกดังนี้			
๑.	สำนักงานปลัดกระทรวงคมนาคม	รวม	๔๕๔,๔๓๗,๙๐๐ บาท	คือ
	(๑) แผนงานดำเนินการตามกรอบข้อตกลงของ ประชาคมอาเซียน		๓๖,๐๐๐,๐๐๐ บาท	



	(๒) แผนงานพัฒนาโครงสร้างพื้นฐานและระบบโลจิสติกส์		๔๑๘,๔๓๗,๙๐๐	บาท	
๒.	กรมเจ้าท่า	รวม	๔,๘๑๘,๙๐๔,๘๐๐	บาท	คือ
	(๑) แผนงานขับเคลื่อนการวางโครงสร้างพื้นฐานที่จำเป็นเพื่อรองรับการพัฒนาสู่อนาคต		๘๑๒,๖๐๔,๘๐๐	บาท	
	(๒) แผนงานพัฒนาโครงสร้างพื้นฐานและระบบโลจิสติกส์		๓,๙๔๕,๖๐๕,๕๐๐	บาท	
	(๓) แผนงานฟื้นฟู ป้องกัน และจัดการภัยพิบัติ		๖๐,๖๙๔,๕๐๐	บาท	
๓.	กรมการขนส่งทางบก	รวม	๒,๙๑๑,๐๕๕,๔๐๐	บาท	คือ
	(๑) แผนงานพัฒนาโครงสร้างพื้นฐานและระบบโลจิสติกส์		๒,๙๑๑,๐๕๕,๔๐๐	บาท	
๔.	กรมการบินพลเรือน	รวม	๑,๗๐๘,๗๑๘,๐๐๐	บาท	คือ
	(๑) แผนงานพัฒนาโครงสร้างพื้นฐานและระบบโลจิสติกส์		๑,๗๐๘,๗๑๘,๐๐๐	บาท	
๕.	กรมทางหลวง	รวม	๖๑,๓๗๘,๓๗๖,๘๐๐	บาท	คือ
	(๑) แผนงานขับเคลื่อนการวางโครงสร้างพื้นฐานที่จำเป็นเพื่อรองรับการพัฒนาสู่อนาคต		๓๑,๙๘๒,๒๘๕,๘๐๐	บาท	
	(๒) แผนงานพัฒนาโครงสร้างพื้นฐานและระบบโลจิสติกส์		๒๙,๓๐๓,๕๘๙,๐๐๐	บาท	
	(๓) แผนงานฟื้นฟู ป้องกัน และจัดการภัยพิบัติ		๒๗,๐๐๐,๐๐๐	บาท	
	(๔) แผนงานส่งเสริมการวิจัยและพัฒนา		๖๕,๕๐๒,๐๐๐	บาท	
๖.	กรมทางหลวงชนบท	รวม	๔๐,๕๙๖,๗๓๔,๒๐๐	บาท	คือ
	(๑) แผนงานฟื้นฟูความเชื่อมั่นและกระตุ้นเศรษฐกิจและการลงทุน		๕๕๔,๔๕๗,๓๐๐	บาท	
	(๒) แผนงานขับเคลื่อนการวางโครงสร้างพื้นฐานที่จำเป็นเพื่อรองรับการพัฒนาสู่อนาคต		๑๗,๓๕๘,๕๔๒,๖๐๐	บาท	
	(๓) แผนงานแก้ไขปัญหาและพัฒนาจังหวัดชายแดนภาคใต้		๕๖๒,๑๙๕,๖๐๐	บาท	
	(๔) แผนงานพัฒนาโครงสร้างพื้นฐานและระบบโลจิสติกส์		๒๒,๑๒๑,๕๓๘,๗๐๐	บาท	



๗. สำนักงานนโยบายและแผนการขนส่งและจราจร	รวม	๕๑๓,๙๓๔,๑๐๐ บาท	คือ
(๑) แผนงานขับเคลื่อนการวางโครงสร้างพื้นฐาน ที่จำเป็นเพื่อรองรับการพัฒนาสู่อนาคต		๔๘,๐๐๑,๐๐๐ บาท	
(๒) แผนงานพัฒนาโครงสร้างพื้นฐานและ ระบบโลจิสติกส์		๔๖๕,๙๓๓,๑๐๐ บาท	

**๖.๑๑ รายการงบประมาณรายจ่ายของกระทรวงทรัพยากรธรรมชาติและสิ่งแวดล้อม และหน่วยงาน
ในกำกับ (ร่างมาตรา ๑๓)**

งบประมาณรายจ่ายของกระทรวงทรัพยากรธรรมชาติและสิ่งแวดล้อมและหน่วยงานในกำกับ
ให้ตั้งเป็นจำนวน ๓๐,๔๐๖,๖๐๗,๓๐๐ บาท จำแนกดังนี้

๑. สำนักงานปลัดกระทรวงทรัพยากรธรรมชาติและ สิ่งแวดล้อม	รวม	๑,๔๖๘,๒๔๘,๗๐๐ บาท	คือ
(๑) แผนงานดำเนินการตามกรอบข้อตกลงของ ประชาคมอาเซียน		๑๒,๐๐๐,๐๐๐ บาท	
(๒) แผนงานป้องกันและลดผลกระทบ จากการเปลี่ยนแปลงสภาวะภูมิอากาศ		๑๔๗,๑๖๘,๐๐๐ บาท	
(๓) แผนงานจัดการสิ่งแวดล้อม		๑,๓๐๙,๐๘๐,๗๐๐ บาท	
๒. กรมควบคุมมลพิษ	รวม	๕๔๕,๐๒๙,๓๐๐ บาท	คือ
(๑) แผนงานดำเนินการตามกรอบข้อตกลงของ ประชาคมอาเซียน		๒๘,๒๙๗,๑๐๐ บาท	
(๒) แผนงานจัดการสิ่งแวดล้อม		๕๑๖,๗๓๒,๒๐๐ บาท	
๓. กรมทรัพยากรทางทะเลและชายฝั่ง	รวม	๑,๒๘๖,๑๓๘,๖๐๐ บาท	คือ
(๑) แผนงานดำเนินการตามกรอบข้อตกลงของ ประชาคมอาเซียน		๗,๖๐๐,๐๐๐ บาท	
(๒) แผนงานป้องกันและลดผลกระทบ จากการเปลี่ยนแปลงสภาวะภูมิอากาศ		๕๘,๕๖๒,๐๐๐ บาท	
(๓) แผนงานส่งเสริมการบริหารจัดการน้ำ อย่างบูรณาการ		๒๒,๐๐๐,๐๐๐ บาท	
(๔) แผนงานอนุรักษ์และจัดการ ทรัพยากรธรรมชาติ		๑,๑๘๓,๙๗๖,๖๐๐ บาท	
(๕) แผนงานส่งเสริมการวิจัยและพัฒนา		๑๔,๐๐๐,๐๐๐ บาท	



๔.	กรมทรัพยากรธรณี	รวม	๖๖๑,๕๕๑,๙๐๐ บาท	คือ
	(๑) แผนงานป้องกันและลดผลกระทบจากการเปลี่ยนแปลงสภาวะภูมิอากาศ		๗,๒๐๐,๐๐๐ บาท	
	(๒) แผนงานอนุรักษ์และจัดการทรัพยากรธรรมชาติ		๕๑๕,๓๐๕,๓๐๐ บาท	
	(๓) แผนงานฟื้นฟู ป้องกัน และจัดการภัยพิบัติ		๑๓๙,๐๔๖,๖๐๐ บาท	
๕.	กรมทรัพยากรน้ำ	รวม	๗,๖๑๓,๒๔๘,๓๐๐ บาท	คือ
	(๑) แผนงานส่งเสริมการบริหารจัดการน้ำอย่างบูรณาการ		๗,๖๑๓,๒๔๘,๓๐๐ บาท	
๖.	กรมทรัพยากรน้ำบาดาล	รวม	๒,๑๘๔,๐๕๓,๕๐๐ บาท	คือ
	(๑) แผนงานส่งเสริมการบริหารจัดการน้ำอย่างบูรณาการ		๒,๑๘๔,๐๕๓,๕๐๐ บาท	
๗.	กรมป่าไม้	รวม	๔,๑๙๑,๓๒๔,๓๐๐ บาท	คือ
	(๑) แผนงานดำเนินการตามกรอบข้อตกลงของประชาคมอาเซียน		๑๙,๔๒๒,๐๐๐ บาท	
	(๒) แผนงานป้องกันและลดผลกระทบจากการเปลี่ยนแปลงสภาวะภูมิอากาศ		๑๒๘,๘๗๗,๗๐๐ บาท	
	(๓) แผนงานส่งเสริมการบริหารจัดการน้ำอย่างบูรณาการ		๘๑,๐๓๗,๒๐๐ บาท	
	(๔) แผนงานอนุรักษ์และจัดการทรัพยากรธรรมชาติ		๓,๘๙๘,๙๘๘,๔๐๐ บาท	
	(๕) แผนงานส่งเสริมการวิจัยและพัฒนา		๖๒,๙๙๙,๐๐๐ บาท	
๘.	กรมส่งเสริมคุณภาพสิ่งแวดล้อม	รวม	๖๓๙,๒๙๗,๔๐๐ บาท	คือ
	(๑) แผนงานดำเนินการตามกรอบข้อตกลงของประชาคมอาเซียน		๒๒,๙๕๐,๐๐๐ บาท	
	(๒) แผนงานจัดการสิ่งแวดล้อม		๔๘๘,๘๗๗,๐๐๐ บาท	
	(๓) แผนงานส่งเสริมการวิจัยและพัฒนา		๑๒๗,๔๗๐,๔๐๐ บาท	
๙.	กรมอุทยานแห่งชาติ สัตว์ป่า และพันธุ์พืช	รวม	๑๐,๔๗๕,๕๖๕,๙๐๐ บาท	คือ
	(๑) แผนงานดำเนินการตามกรอบข้อตกลงของประชาคมอาเซียน		๑๔๔,๓๑๕,๑๐๐ บาท	



(๒) แผนงานพัฒนาและเพิ่มรายได้จาก การท่องเที่ยวและบริการ		๔๐๕,๑๕๙,๗๐๐	บาท	
(๓) แผนงานป้องกันและลดผลกระทบ จากการเปลี่ยนแปลงสภาวะภูมิอากาศ		๔๔,๔๙๐,๐๐๐	บาท	
(๔) แผนงานส่งเสริมการบริหารจัดการน้ำ อย่างบูรณาการ		๔๙๘,๘๒๖,๖๐๐	บาท	
(๕) แผนงานอนุรักษ์และจัดการ ทรัพยากรธรรมชาติ		๙,๒๐๕,๐๓๖,๑๐๐	บาท	
(๖) แผนงานฟื้นฟู ป้องกัน และจัดการภัยพิบัติ		๑๘,๗๔๒,๗๐๐	บาท	
(๗) แผนงานส่งเสริมการวิจัยและพัฒนา		๑๕๘,๙๙๕,๗๐๐	บาท	
๑๐. สำนักงานนโยบายและแผนทรัพยากรธรรมชาติและสิ่งแวดล้อม	รวม	๑,๐๕๐,๖๔๙,๘๐๐	บาท	คือ
(๑) แผนงานอนุรักษ์และจัดการ ทรัพยากรธรรมชาติ		๑๐๔,๙๙๗,๒๐๐	บาท	
(๒) แผนงานจัดการสิ่งแวดล้อม		๙๔๕,๖๕๒,๖๐๐	บาท	
๑๑. สำนักงานพัฒนาเศรษฐกิจจากฐานชีวภาพ (องค์การมหาชน)	รวม	๑๖๒,๓๖๒,๓๐๐	บาท	คือ
(๑) แผนงานดำเนินการตามกรอบข้อตกลงของ ประชาคมอาเซียน		๓๐,๐๐๐,๐๐๐	บาท	
(๒) แผนงานอนุรักษ์และจัดการ ทรัพยากรธรรมชาติ		๑๓๒,๓๖๒,๓๐๐	บาท	
๑๒. องค์การบริหารจัดการก๊าซเรือนกระจก (องค์การมหาชน)	รวม	๑๒๙,๑๓๗,๓๐๐	บาท	คือ
(๑) แผนงานดำเนินการตามกรอบข้อตกลงของ ประชาคมอาเซียน		๑๑,๕๐๐,๐๐๐	บาท	
(๒) แผนงานป้องกันและลดผลกระทบ จากการเปลี่ยนแปลงสภาวะภูมิอากาศ		๑๑๗,๖๓๗,๓๐๐	บาท	



**๖.๑๒ รายการงบประมาณรายจ่ายของกระทรวงเทคโนโลยีสารสนเทศและการสื่อสาร
และหน่วยงานในกำกับ (ร่างมาตรา ๑๔)**

งบประมาณรายจ่ายของกระทรวงเทคโนโลยีสารสนเทศและการสื่อสารและหน่วยงานในกำกับ
ให้ตั้งเป็นจำนวน ๕,๗๒๓,๖๙๒,๒๐๐ บาท จำแนกดังนี้

๑. สำนักงานปลัดกระทรวงเทคโนโลยีสารสนเทศ และการสื่อสาร	รวม	๑,๔๐๘,๘๕๓,๖๐๐	บาท	คือ
(๑) แผนงานพัฒนาเทคโนโลยีสารสนเทศและ การสื่อสาร		๙๖๕,๘๓๔,๗๐๐	บาท	
(๒) แผนงานฟื้นฟู ป้องกัน และจัดการภัยพิบัติ		๔๔๓,๐๑๘,๙๐๐	บาท	
๒. กรมอุตุนิยมวิทยา	รวม	๑,๒๘๒,๕๖๔,๒๐๐	บาท	คือ
(๑) แผนงานฟื้นฟู ป้องกัน และจัดการภัยพิบัติ		๑,๒๘๒,๕๖๔,๒๐๐	บาท	
๓. สำนักงานสถิติแห่งชาติ	รวม	๙๐๒,๐๖๖,๒๐๐	บาท	คือ
(๑) แผนงานพัฒนาเทคโนโลยีสารสนเทศและ การสื่อสาร		๙๐๒,๐๖๖,๒๐๐	บาท	
๔. สำนักงานส่งเสริมอุตสาหกรรมซอฟต์แวร์แห่งชาติ (องค์การมหาชน)	รวม	๒๙๑,๑๑๖,๑๐๐	บาท	คือ
(๑) แผนงานพัฒนาเทคโนโลยีสารสนเทศและ การสื่อสาร		๒๙๑,๑๑๖,๑๐๐	บาท	
๕. สำนักงานพัฒนาธุรกรรมทางอิเล็กทรอนิกส์ (องค์การมหาชน)	รวม	๔๒๙,๙๙๐,๖๐๐	บาท	คือ
(๑) แผนงานพัฒนาเทคโนโลยีสารสนเทศและ การสื่อสาร		๔๒๙,๙๙๐,๖๐๐	บาท	
๖. สำนักงานรัฐบาลอิเล็กทรอนิกส์ (องค์การมหาชน)	รวม	๑,๔๐๙,๑๐๑,๕๐๐	บาท	คือ
(๑) แผนงานพัฒนาเทคโนโลยีสารสนเทศและ การสื่อสาร		๑,๔๐๙,๑๐๑,๕๐๐	บาท	

๖.๑๓ รายการงบประมาณรายจ่ายของกระทรวงพลังงานและหน่วยงานในกำกับ (ร่างมาตรา ๑๕)

งบประมาณรายจ่ายของกระทรวงพลังงานและหน่วยงานในกำกับ ให้ตั้งเป็นจำนวน
๑,๙๙๗,๐๑๒,๗๐๐ บาท จำแนกดังนี้

๑. สำนักงานปลัดกระทรวงพลังงาน	รวม	๔๙๘,๕๑๒,๖๐๐	บาท	คือ
(๑) แผนงานป้องกันปราบปรามการทุจริตและ ประพฤติมิชอบในภาครัฐ		๑,๐๐๐,๐๐๐	บาท	



	(๒) แผนงานพัฒนาและเพิ่มประสิทธิภาพ การใช้พลังงาน		๔๙๗,๕๑๒,๖๐๐	บาท	
๒.	กรมเชื้อเพลิงธรรมชาติ	รวม	๒๒๙,๑๖๖,๒๐๐	บาท	คือ
	(๑) แผนงานพัฒนาและเพิ่มประสิทธิภาพ การใช้พลังงาน		๒๒๙,๑๖๖,๒๐๐	บาท	
๓.	กรมธุรกิจพลังงาน	รวม	๒๕๕,๓๐๕,๙๐๐	บาท	คือ
	(๑) แผนงานพัฒนาและเพิ่มประสิทธิภาพ การใช้พลังงาน		๒๕๕,๓๐๕,๙๐๐	บาท	
๔.	กรมพัฒนาพลังงานทดแทนและอนุรักษ์พลังงาน	รวม	๘๙๗,๗๒๖,๐๐๐	บาท	คือ
	(๑) แผนงานพัฒนาและเพิ่มประสิทธิภาพ การใช้พลังงาน		๘๙๗,๗๒๖,๐๐๐	บาท	
๕.	สำนักงานนโยบายและแผนพลังงาน	รวม	๙๗,๒๕๙,๖๐๐	บาท	คือ
	(๑) แผนงานพัฒนาและเพิ่มประสิทธิภาพ การใช้พลังงาน		๙๗,๒๕๙,๖๐๐	บาท	
๖.	สถาบันบริหารกองทุนพลังงาน (องค์การมหาชน)	รวม	๑๙,๐๔๒,๔๐๐	บาท	คือ
	(๑) แผนงานพัฒนาและเพิ่มประสิทธิภาพ การใช้พลังงาน		๑๙,๐๔๒,๔๐๐	บาท	

๖.๑๔ รายการงบประมาณรายจ่ายของกระทรวงพาณิชย์และหน่วยงานในกำกับ (ร่างมาตรา ๑๖)

งบประมาณรายจ่ายของกระทรวงพาณิชย์และหน่วยงานในกำกับ ให้ตั้งเป็นจำนวน

๗,๓๔๑,๙๓๓,๐๐๐ บาท จำแนกดังนี้

๑.	สำนักงานปลัดกระทรวงพาณิชย์	รวม	๑,๒๕๗,๔๖๗,๓๐๐	บาท	คือ
	(๑) แผนงานดำเนินการตามกรอบข้อตกลงของ ประชาคมอาเซียน		๓๑,๐๗๓,๒๐๐	บาท	
	(๒) แผนงานแก้ไขปัญหาและพัฒนาจังหวัด ชายแดนภาคใต้		๒๑,๙๐๐,๐๐๐	บาท	
	(๓) แผนงานส่งเสริมสินค้าด้านการเกษตรและ อุตสาหกรรมอาหาร		๔๑,๔๔๕,๐๐๐	บาท	
	(๔) แผนงานเพิ่มประสิทธิภาพภาคการตลาด การค้า และการลงทุน		๑,๑๖๓,๐๔๙,๑๐๐	บาท	



๒. กรมการค้าต่างประเทศ	รวม	๔๘๖,๖๘๘,๐๐๐	บาท	คือ
(๑) แผนงานดำเนินการตามกรอบข้อตกลงของประชาคมอาเซียน		๕๗,๙๕๐,๐๐๐	บาท	
(๒) แผนงานส่งเสริมประสิทธิภาพการผลิตสร้างมูลค่าภาคการเกษตร และเสริมสร้างความเข้มแข็งให้แก่เกษตรกรอย่างเป็นระบบ		๒๒,๙๐๐,๐๐๐	บาท	
(๓) แผนงานเพิ่มประสิทธิภาพภาคการตลาดการค้า และการลงทุน		๔๐๕,๘๓๘,๐๐๐	บาท	
๓. กรมการค้าภายใน	รวม	๑,๓๒๗,๖๙๗,๗๐๐	บาท	คือ
(๑) แผนงานดำเนินการตามกรอบข้อตกลงของประชาคมอาเซียน		๗๗,๕๖๔,๑๐๐	บาท	
(๒) แผนงานส่งเสริมประสิทธิภาพการผลิตสร้างมูลค่าภาคการเกษตร และเสริมสร้างความเข้มแข็งให้แก่เกษตรกรอย่างเป็นระบบ		๕๖๑,๙๗๔,๘๐๐	บาท	
(๓) แผนงานเพิ่มประสิทธิภาพภาคการตลาดการค้า และการลงทุน		๖๑๑,๗๙๑,๙๐๐	บาท	
(๔) แผนงานพัฒนาเทคโนโลยีสารสนเทศและการสื่อสาร		๗๖,๓๖๖,๙๐๐	บาท	
๔. กรมเจรจาการค้าระหว่างประเทศ	รวม	๓๙๘,๖๔๔,๕๐๐	บาท	คือ
(๑) แผนงานดำเนินการตามกรอบข้อตกลงของประชาคมอาเซียน		๔๓,๖๒๑,๘๐๐	บาท	
(๒) แผนงานเพิ่มประสิทธิภาพภาคการตลาดการค้า และการลงทุน		๓๕๕,๐๒๒,๗๐๐	บาท	
๕. กรมทรัพย์สินทางปัญญา	รวม	๓๒๔,๗๖๒,๓๐๐	บาท	คือ
(๑) แผนงานดำเนินการตามกรอบข้อตกลงของประชาคมอาเซียน		๓๐,๐๐๐,๐๐๐	บาท	
(๒) แผนงานเพิ่มประสิทธิภาพภาคการตลาดการค้า และการลงทุน		๒๙๔,๗๖๒,๓๐๐	บาท	
๖. กรมพัฒนาธุรกิจการค้า	รวม	๖๖๘,๙๘๗,๘๐๐	บาท	คือ
(๑) แผนงานดำเนินการตามกรอบข้อตกลงของประชาคมอาเซียน		๒๓,๘๓๕,๐๐๐	บาท	



	(๒) แผนงานเพิ่มประสิทธิภาพภาคการตลาดการค้า และการลงทุน		๖๕๕,๑๕๒,๘๐๐	บาท	
๗.	กรมส่งเสริมการค้าระหว่างประเทศ	รวม	๒,๓๑๙,๘๒๗,๕๐๐	บาท	คือ
	(๑) แผนงานดำเนินการตามกรอบข้อตกลงของประชาคมอาเซียน		๙๐,๐๐๐,๐๐๐	บาท	
	(๒) แผนงานส่งเสริมสินค้าด้านการเกษตรและอุตสาหกรรมอาหาร		๖๑,๐๐๐,๐๐๐	บาท	
	(๓) แผนงานเพิ่มประสิทธิภาพภาคการตลาดการค้า และการลงทุน		๒,๑๖๘,๘๒๗,๕๐๐	บาท	
๘.	ศูนย์ส่งเสริมศิลปาชีพระหว่างประเทศ (องค์การมหาชน)	รวม	๔๒๕,๘๘๕,๖๐๐	บาท	คือ
	(๑) แผนงานพัฒนาเศรษฐกิจระดับฐานราก		๔๒๕,๘๘๕,๖๐๐	บาท	
๙.	สถาบันวิจัยและพัฒนาอัญมณีและเครื่องประดับแห่งชาติ (องค์การมหาชน)	รวม	๑๓๑,๙๗๒,๕๐๐	บาท	คือ
	(๑) แผนงานดำเนินการตามกรอบข้อตกลงของประชาคมอาเซียน		๑๕,๕๐๐,๐๐๐	บาท	
	(๒) แผนงานเร่งรัดการประยุกต์ใช้งานวิจัยและพัฒนาไปสู่การปฏิบัติ		๑,๒๐๐,๐๐๐	บาท	
	(๓) แผนงานเพิ่มประสิทธิภาพภาคการตลาดการค้า และการลงทุน		๑๐๙,๓๓๖,๕๐๐	บาท	
	(๔) แผนงานส่งเสริมการวิจัยและพัฒนา		๕,๙๓๖,๐๐๐	บาท	

๖.๑๕ รายการงบประมาณรายจ่ายของกระทรวงมหาดไทยและหน่วยงานในกำกับ (ร่างมาตรา ๑๗)

งบประมาณรายจ่ายของกระทรวงมหาดไทยและหน่วยงานในกำกับ ให้ตั้งเป็นจำนวน

๓๔๑,๒๒๐,๒๙๙,๐๐๐ บาท จำแนกดังนี้

๑.	สำนักงานปลัดกระทรวงมหาดไทย	รวม	๔,๒๘๗,๔๙๖,๕๐๐	บาท	คือ
	(๑) แผนงานสร้างความปรองดองสมานฉันท์		๓๕,๑๐๐,๐๐๐	บาท	
	(๒) แผนงานป้องกันปราบปรามการทุจริตและประพฤติมิชอบในภาครัฐ		๖,๖๖๕,๙๐๐	บาท	
	(๓) แผนงานเทิดทูน พิทักษ์ และรักษาสถาบันพระมหากษัตริย์		๗๑,๕๖๖,๐๐๐	บาท	



(๔)	แผนงานพัฒนาเทคโนโลยีสารสนเทศและการสื่อสาร		๔๘๓,๒๑๐,๕๐๐	บาท	
(๕)	แผนงานป้องกัน ปรามปราม และ บำบัดรักษาผู้ติดยาเสพติด		๒๘,๐๑๐,๐๐๐	บาท	
(๖)	แผนงานพัฒนาประสิทธิภาพการบริหารราชการแผ่นดิน		๓,๖๖๓,๐๔๔,๑๐๐	บาท	
๒.	กรมการปกครอง	รวม	๓๖,๔๗๓,๔๓๑,๙๐๐	บาท	คือ
(๑)	แผนงานสร้างความปรองดองสมานฉันท์		๒๖๑,๒๗๒,๗๐๐	บาท	
(๒)	แผนงานป้องกัน ปรามปรามการทุจริตและประพฤติมิชอบในภาครัฐ		๔,๗๙๐,๕๐๐	บาท	
(๓)	แผนงานแก้ไขปัญหาและพัฒนาจังหวัดชายแดนภาคใต้		๒,๖๔๘,๙๙๖,๒๐๐	บาท	
(๔)	แผนงานรักษาความสงบเรียบร้อยภายในประเทศ		๒,๙๓๙,๗๐๐,๘๐๐	บาท	
(๕)	แผนงานป้องกัน ปรามปราม และ บำบัดรักษาผู้ติดยาเสพติด		๒๒๒,๔๑๙,๖๐๐	บาท	
(๖)	แผนงานพัฒนาประสิทธิภาพการบริหารราชการแผ่นดิน		๓๐,๓๙๖,๒๕๒,๑๐๐	บาท	
๓.	กรมการพัฒนาชุมชน	รวม	๕,๐๓๗,๓๘๔,๗๐๐	บาท	คือ
(๑)	แผนงานพัฒนาเศรษฐกิจระดับฐานราก		๕,๐๓๗,๓๘๔,๗๐๐	บาท	
๔.	กรมที่ดิน	รวม	๖,๔๙๙,๓๗๐,๐๐๐	บาท	คือ
(๑)	แผนงานป้องกัน ปรามปรามการทุจริตและประพฤติมิชอบในภาครัฐ		๕๐,๐๐๐	บาท	
(๒)	แผนงานส่งเสริมประสิทธิภาพการผลิตสร้างมูลค่าภาคการเกษตร และเสริมสร้างความเข้มแข็งให้แก่เกษตรกรอย่างเป็นระบบ		๑,๒๐๖,๑๙๐,๗๐๐	บาท	
(๓)	แผนงานพัฒนาเทคโนโลยีสารสนเทศและการสื่อสาร		๔๓๘,๘๗๓,๖๐๐	บาท	
(๔)	แผนงานดูแลผู้สูงอายุ เด็ก สตรี คนพิการ และผู้ด้อยโอกาส		๒๒๙,๘๐๔,๓๐๐	บาท	



(๕)	แผนงานอนุรักษ์และจัดการ ทรัพยากรธรรมชาติ		๖๖๐,๘๐๑,๙๐๐	บาท	
(๖)	แผนงานพัฒนาประสิทธิภาพการบริหาร ราชการแผ่นดิน		๓,๙๖๓,๖๔๙,๕๐๐	บาท	
๕.	กรมป้องกันและบรรเทาสาธารณภัย	รวม	๕,๗๑๖,๙๒๗,๓๐๐	บาท	คือ
(๑)	แผนงานฟื้นฟู ป้องกัน และจัดการภัยพิบัติ		๕,๗๑๖,๙๒๗,๓๐๐	บาท	
๖.	กรมโยธาธิการและผังเมือง	รวม	๒๔,๐๑๗,๕๗๗,๙๐๐	บาท	คือ
(๑)	แผนงานฟื้นฟูความเชื่อมั่นและกระตุ้น เศรษฐกิจและการลงทุน		๔๔๔,๒๕๐,๐๐๐	บาท	
(๒)	แผนงานแก้ไขปัญหาและพัฒนาจังหวัด ชายแดนภาคใต้		๑,๑๗๖,๔๒๑,๔๐๐	บาท	
(๓)	แผนงานเทิดทูน พิทักษ์ และรักษาสถาบัน พระมหากษัตริย์		๘๖๕,๓๐๐,๐๐๐	บาท	
(๔)	แผนงานพัฒนาและเพิ่มรายได้จาก การท่องเที่ยวและบริการ		๑๕๑,๓๕๓,๐๐๐	บาท	
(๕)	แผนงานพัฒนาเทคโนโลยีสารสนเทศและ การสื่อสาร		๑๓๙,๖๑๐,๕๐๐	บาท	
(๖)	แผนงานอนุรักษ์และจัดการ ทรัพยากรธรรมชาติ		๕,๙๔๑,๐๙๗,๑๐๐	บาท	
(๗)	แผนงานฟื้นฟู ป้องกัน และจัดการภัยพิบัติ		๑๕,๑๐๓,๙๘๗,๕๐๐	บาท	
(๘)	แผนงานส่งเสริมการวิจัยและพัฒนา		๑๙๕,๕๕๘,๔๐๐	บาท	
๗.	กรมส่งเสริมการปกครองท้องถิ่น	รวม	๒๔๒,๕๗๙,๑๑๐,๗๐๐	บาท	คือ
(๑)	แผนงานแก้ไขปัญหาและพัฒนาจังหวัด ชายแดนภาคใต้		๑,๑๒๒,๘๔๔,๔๐๐	บาท	
(๒)	แผนงานสนับสนุนการจัดการศึกษา ขั้นพื้นฐาน		๓,๒๕๘,๙๗๐,๒๐๐	บาท	
(๓)	แผนงานพัฒนาด้านสาธารณสุข		๗,๕๔๔,๑๖๐,๐๐๐	บาท	
(๔)	แผนงานดูแลผู้สูงอายุ เด็ก สตรี คนพิการ และผู้ด้อยโอกาส		๖๖,๖๘๑,๖๒๔,๐๐๐	บาท	
(๕)	แผนงานป้องกัน ปราบปราม และ บำบัดรักษาผู้ติดยาเสพติด		๑,๗๕๒,๕๐๐,๐๐๐	บาท	



(๖)	แผนงานส่งเสริมการบริหารจัดการน้ำ อย่างบูรณาการ		๘,๙๗๗,๒๒๐,๗๐๐	บาท	
(๗)	แผนงานพัฒนาประสิทธิภาพการบริหาร ราชการแผ่นดิน		๑,๙๗๗,๕๖๑,๐๐๐	บาท	
(๘)	แผนงานส่งเสริมการกระจายอำนาจให้แก่ องค์กรปกครองส่วนท้องถิ่น		๑๕๑,๒๖๔,๒๓๐,๔๐๐	บาท	
๘.	กรุงเทพมหานคร	รวม	๑๕,๑๑๐,๐๐๐,๐๐๐	บาท	คือ
(๑)	แผนงานสนับสนุนการจัดการศึกษา ขั้นพื้นฐาน		๑,๒๖๖,๗๒๖,๙๐๐	บาท	
(๒)	แผนงานพัฒนาด้านสาธารณสุข		๑๐๘,๐๐๐,๐๐๐	บาท	
(๓)	แผนงานดูแลผู้สูงอายุ เด็ก สตรี คนพิการ และผู้ด้อยโอกาส		๔,๖๓๘,๒๘๒,๐๐๐	บาท	
(๔)	แผนงานป้องกัน ปราบปราม และ บำบัดรักษาผู้ติดยาเสพติด		๑๐,๐๐๐,๐๐๐	บาท	
(๕)	แผนงานส่งเสริมการกระจายอำนาจให้แก่ องค์กรปกครองส่วนท้องถิ่น		๙,๐๘๖,๙๙๑,๑๐๐	บาท	
๙.	เมืองพัทยา	รวม	๑,๔๙๙,๐๐๐,๐๐๐	บาท	คือ
(๑)	แผนงานสนับสนุนการจัดการศึกษา ขั้นพื้นฐาน		๕๕,๘๑๕,๒๐๐	บาท	
(๒)	แผนงานดูแลผู้สูงอายุ เด็ก สตรี คนพิการ และผู้ด้อยโอกาส		๖๗,๔๒๒,๐๐๐	บาท	
(๓)	แผนงานป้องกัน ปราบปราม และ บำบัดรักษาผู้ติดยาเสพติด		๑๐,๐๐๐,๐๐๐	บาท	
(๔)	แผนงานส่งเสริมการกระจายอำนาจให้แก่ องค์กรปกครองส่วนท้องถิ่น		๑,๓๖๕,๗๖๒,๘๐๐	บาท	
๖.๑๖ รายการงบประมาณรายจ่ายของกระทรวงยุติธรรมและหน่วยงานในกำกับ (ร่างมาตรา ๑๘)					
งบประมาณรายจ่ายของกระทรวงยุติธรรมและหน่วยงานในกำกับ ให้ตั้งเป็นจำนวน					
๒๒,๒๐๙,๗๐๐,๓๐๐ บาท จำแนกดังนี้					
๑.	สำนักงานปลัดกระทรวงยุติธรรม	รวม	๗๐๙,๗๓๘,๙๐๐	บาท	คือ
(๑)	แผนงานดำเนินการตามกรอบข้อตกลงของ ประชาคมอาเซียน		๓๔,๐๐๐,๐๐๐	บาท	



	(๒) แผนงานแก้ไขปัญหาและพัฒนาจังหวัดชายแดนภาคใต้		๖๐,๕๔๔,๘๐๐	บาท	
	(๓) แผนงานปฏิรูปกฎหมายและพัฒนาระบบการยุติธรรม		๖๑๕,๑๙๔,๑๐๐	บาท	
๒.	กรมคุมประพฤติ	รวม	๑,๙๒๒,๘๕๕,๗๐๐	บาท	คือ
	(๑) แผนงานป้องกันปราบปรามและบำบัดรักษาผู้ติดยาเสพติด		๑,๐๐๔,๘๒๒,๘๐๐	บาท	
	(๒) แผนงานปฏิรูปกฎหมายและพัฒนาระบบการยุติธรรม		๙๑๘,๐๓๒,๙๐๐	บาท	
๓.	กรมคุ้มครองสิทธิและเสรีภาพ	รวม	๕๕๑,๐๔๙,๕๐๐	บาท	คือ
	(๑) แผนงานปฏิรูปกฎหมายและพัฒนาระบบการยุติธรรม		๕๕๑,๐๔๙,๕๐๐	บาท	
๔.	กรมบังคับคดี	รวม	๙๒๔,๗๖๒,๐๐๐	บาท	คือ
	(๑) แผนงานปฏิรูปกฎหมายและพัฒนาระบบการยุติธรรม		๙๒๔,๗๖๒,๐๐๐	บาท	
๕.	กรมพินิจและคุ้มครองเด็กและเยาวชน	รวม	๑,๙๖๙,๑๓๗,๓๐๐	บาท	คือ
	(๑) แผนงานป้องกันปราบปรามและบำบัดรักษาผู้ติดยาเสพติด		๑๐๙,๖๕๕,๔๐๐	บาท	
	(๒) แผนงานปฏิรูปกฎหมายและพัฒนาระบบการยุติธรรม		๑,๘๕๙,๔๘๑,๙๐๐	บาท	
๖.	กรมราชทัณฑ์	รวม	๑๑,๔๖๕,๔๔๖,๘๐๐	บาท	คือ
	(๑) แผนงานป้องกันปราบปรามและบำบัดรักษาผู้ติดยาเสพติด		๔๒๓,๓๐๑,๓๐๐	บาท	
	(๒) แผนงานปฏิรูปกฎหมายและพัฒนาระบบการยุติธรรม		๑๑,๐๔๒,๑๔๕,๕๐๐	บาท	
๗.	กรมสอบสวนคดีพิเศษ	รวม	๑,๑๖๐,๓๑๗,๖๐๐	บาท	คือ
	(๑) แผนงานปฏิรูปกฎหมายและพัฒนาระบบการยุติธรรม		๑,๑๖๐,๓๑๗,๖๐๐	บาท	



๘.	สำนักงานกิจการยุติธรรม	รวม	๑๘๘,๔๔๓,๕๐๐	บาท	คือ
	(๑) แผนงานส่งเสริมการวิจัยและพัฒนา		๑๐,๘๓๓,๑๐๐	บาท	
	(๒) แผนงานปฏิรูปกฎหมายและพัฒนากระบวนการยุติธรรม		๑๗๗,๖๑๐,๓๐๐	บาท	
๙.	สถาบันนิติวิทยาศาสตร์	รวม	๒๘๓,๔๔๔,๒๐๐	บาท	คือ
	(๑) แผนงานปฏิรูปกฎหมายและพัฒนากระบวนการยุติธรรม		๒๘๓,๔๔๔,๒๐๐	บาท	
๑๐.	สำนักงานคณะกรรมการป้องกันและปราบปรามยาเสพติด	รวม	๒,๕๕๑,๘๕๑,๕๐๐	บาท	คือ
	(๑) แผนงานป้องกัน ปราบปราม และบำบัดรักษาผู้ติดยาเสพติด		๒,๕๕๑,๘๕๑,๕๐๐	บาท	
๑๑.	สำนักงานคณะกรรมการป้องกันและปราบปรามการทุจริตในภาครัฐ	รวม	๒๘๑,๓๑๗,๖๐๐	บาท	คือ
	(๑) แผนงานป้องกัน ปราบปรามการทุจริตและประพฤติมิชอบในภาครัฐ		๒๘๑,๓๑๗,๖๐๐	บาท	
๑๒.	สถาบันอนุญาโตตุลาการ	รวม	๖๒,๗๗๗,๐๐๐	บาท	คือ
	(๑) แผนงานปฏิรูปกฎหมายและพัฒนากระบวนการยุติธรรม		๖๒,๗๗๗,๐๐๐	บาท	
๑๓.	สถาบันเพื่อการยุติธรรมแห่งประเทศไทย (องค์การมหาชน)	รวม	๑๓๘,๕๕๘,๙๐๐	บาท	คือ
	(๑) แผนงานส่งเสริมการวิจัยและพัฒนา		๓๖,๓๐๔,๕๐๐	บาท	
	(๒) แผนงานปฏิรูปกฎหมายและพัฒนากระบวนการยุติธรรม		๑๐๒,๒๕๔,๕๐๐	บาท	

๖.๑๗ รายการงบประมาณรายจ่ายของกระทรวงแรงงาน (ร่างมาตรา ๑๙)

งบประมาณรายจ่ายของกระทรวงแรงงาน ให้ตั้งเป็นจำนวน ๓๓,๖๘๒,๔๓๓,๕๐๐ บาท จำแนกดังนี้

๑.	สำนักงานปลัดกระทรวงแรงงาน	รวม	๑,๒๖๖,๓๓๙,๑๐๐	บาท	คือ
	(๑) แผนงานสร้างความปรองดองสมานฉันท์		๑๘,๘๘๘,๐๐๐	บาท	
	(๒) แผนงานป้องกัน ปราบปรามการทุจริตและประพฤติมิชอบในภาครัฐ		๒,๑๐๑,๕๐๐	บาท	
	(๓) แผนงานดำเนินการตามกรอบข้อตกลงของประชาคมอาเซียน		๓๑,๕๓๕,๐๐๐	บาท	



(๔)	แผนงานแก้ไขปัญหาและพัฒนาจังหวัดชายแดนภาคใต้		๘๘,๑๔๕,๗๐๐	บาท	
(๕)	แผนงานเทิดทูน พิทักษ์ และรักษาสถาบันพระมหากษัตริย์		๕,๑๑๒,๐๐๐	บาท	
(๖)	แผนงานเพิ่มประสิทธิภาพการบริหารจัดการและคุ้มครองแรงงาน		๘๕๔,๐๐๗,๖๐๐	บาท	
(๗)	แผนงานป้องกันและแก้ไขปัญหาการค้ามนุษย์		๔,๐๐๐,๐๐๐	บาท	
(๘)	แผนงานส่งเสริมความสัมพันธ์ระหว่างประเทศและรักษาผลประโยชน์ของชาติ		๒๖๒,๕๔๙,๔๐๐	บาท	
๒.	กรมการจัดหางาน	รวม	๑,๑๗๒,๐๕๓,๑๐๐	บาท	คือ
(๑)	แผนงานสร้างความปรองดองสมานฉันท์		๔,๐๐๐,๐๐๐	บาท	
(๒)	แผนงานป้องกันปราบปรามการทุจริตและประพฤติมิชอบในภาครัฐ		๓,๘๗๓,๖๐๐	บาท	
(๓)	แผนงานดำเนินการตามกรอบข้อตกลงของประชาคมอาเซียน		๗,๑๘๑,๐๐๐	บาท	
(๔)	แผนงานเทิดทูน พิทักษ์ และรักษาสถาบันพระมหากษัตริย์		๘,๐๐๐,๐๐๐	บาท	
(๕)	แผนงานเพิ่มประสิทธิภาพการบริหารจัดการและคุ้มครองแรงงาน		๘๒๔,๖๒๙,๓๐๐	บาท	
(๖)	แผนงานป้องกันและแก้ไขปัญหาการค้ามนุษย์		๓๒๔,๓๖๙,๒๐๐	บาท	
๓.	กรมพัฒนาฝีมือแรงงาน	รวม	๒,๑๔๘,๐๗๒,๐๐๐	บาท	คือ
(๑)	แผนงานป้องกันปราบปรามการทุจริตและประพฤติมิชอบในภาครัฐ		๒,๐๐๐,๐๐๐	บาท	
(๒)	แผนงานดำเนินการตามกรอบข้อตกลงของประชาคมอาเซียน		๖๑๗,๓๕๔,๒๐๐	บาท	
(๓)	แผนงานเทิดทูน พิทักษ์ และรักษาสถาบันพระมหากษัตริย์		๓๓,๘๗๒,๒๐๐	บาท	
(๔)	แผนงานเพิ่มประสิทธิภาพการบริหารจัดการและคุ้มครองแรงงาน		๑,๔๙๔,๘๔๕,๖๐๐	บาท	



๔.	กรมสวัสดิการและคุ้มครองแรงงาน	รวม	๑,๑๐๓,๕๑๑,๐๐๐	บาท	คือ
	(๑) แผนงานสร้างความปรองดองสมานฉันท์		๓,๕๕๖,๖๐๐	บาท	
	(๒) แผนงานป้องกันปราบปรามการทุจริตและ ประพฤติมิชอบในภาครัฐ		๒,๑๗๖,๔๐๐	บาท	
	(๓) แผนงานดำเนินการตามกรอบข้อตกลงของ ประชาคมอาเซียน		๒๓,๑๑๐,๗๐๐	บาท	
	(๔) แผนงานเพิ่มประสิทธิภาพการบริหารจัดการ และคุ้มครองแรงงาน		๑,๐๓๙,๕๐๖,๓๐๐	บาท	
	(๕) แผนงานป้องกันและแก้ไขปัญหา การค้ามนุษย์		๑๔,๔๔๔,๖๐๐	บาท	
	(๖) แผนงานป้องกันปราบปรามและ บำบัดรักษาผู้ติดยาเสพติด		๑๘,๕๑๖,๔๐๐	บาท	
	(๗) แผนงานส่งเสริมการวิจัยและพัฒนา		๒,๒๐๐,๐๐๐	บาท	
๕.	สำนักงานประกันสังคม	รวม	๒๗,๙๙๒,๔๕๘,๒๐๐	บาท	คือ
	(๑) แผนงานพัฒนาระบบประกันสุขภาพ		๑๒,๐๐๐,๐๐๐,๐๐๐	บาท	
	(๒) แผนงานเพิ่มประสิทธิภาพการบริหารจัดการ และคุ้มครองแรงงาน		๑๕,๙๙๒,๔๕๘,๒๐๐	บาท	

๖.๑๘ รายการงบประมาณรายจ่ายของกระทรวงวัฒนธรรมและหน่วยงานในกำกับ (ร่างมาตรา ๒๐)

งบประมาณรายจ่ายของกระทรวงวัฒนธรรมและหน่วยงานในกำกับ ให้ตั้งเป็นจำนวน

๗,๐๗๘,๖๖๒,๘๐๐ บาท จำแนกดังนี้

๑.	สำนักงานปลัดกระทรวงวัฒนธรรม	รวม	๒,๐๒๓,๕๐๐,๕๐๐	บาท	คือ
	(๑) แผนงานดำเนินการตามกรอบข้อตกลงของ ประชาคมอาเซียน		๑๘,๐๐๐,๐๐๐	บาท	
	(๒) แผนงานแก้ไขปัญหาและพัฒนาจังหวัด ชายแดนภาคใต้		๑๙,๐๐๐,๐๐๐	บาท	
	(๓) แผนงานพัฒนาและเพิ่มรายได้จาก การท่องเที่ยวและบริการ		๑๓๙,๐๐๐,๐๐๐	บาท	
	(๔) แผนงานอนุรักษ์ ส่งเสริม และพัฒนาศาสนา ศิลปะ และวัฒนธรรม		๑,๘๔๗,๕๐๐,๕๐๐	บาท	



๒. กรมการศาสนา	รวม	๔๑๑,๗๒๖,๕๐๐	บาท	คือ
(๑) แผนงานดำเนินการตามกรอบข้อตกลงของประชาคมอาเซียน		๕,๐๐๐,๐๐๐	บาท	
(๒) แผนงานแก้ไขปัญหาและพัฒนาจังหวัดชายแดนภาคใต้		๑๓,๐๐๐,๐๐๐	บาท	
(๓) แผนงานพัฒนาและเพิ่มรายได้จากการท่องเที่ยวและบริการ		๑๐,๐๐๐,๐๐๐	บาท	
(๔) แผนงานอนุรักษ์ ส่งเสริม และพัฒนาศาสนา ศิลปะ และวัฒนธรรม		๓๘๓,๗๒๖,๕๐๐	บาท	
๓. กรมศิลปากร	รวม	๒,๓๒๙,๘๖๒,๙๐๐	บาท	คือ
(๑) แผนงานดำเนินการตามกรอบข้อตกลงของประชาคมอาเซียน		๑๖,๐๐๐,๐๐๐	บาท	
(๒) แผนงานแก้ไขปัญหาและพัฒนาจังหวัดชายแดนภาคใต้		๔๐,๑๐๐,๐๐๐	บาท	
(๓) แผนงานพัฒนาและเพิ่มรายได้จากการท่องเที่ยวและบริการ		๙๕๘,๒๘๕,๗๐๐	บาท	
(๔) แผนงานอนุรักษ์ ส่งเสริม และพัฒนาศาสนา ศิลปะ และวัฒนธรรม		๑,๓๑๕,๔๗๗,๒๐๐	บาท	
๔. กรมส่งเสริมวัฒนธรรม	รวม	๗๘๑,๗๙๙,๗๐๐	บาท	คือ
(๑) แผนงานดำเนินการตามกรอบข้อตกลงของประชาคมอาเซียน		๓๖,๐๐๐,๐๐๐	บาท	
(๒) แผนงานแก้ไขปัญหาและพัฒนาจังหวัดชายแดนภาคใต้		๑๖,๐๐๐,๐๐๐	บาท	
(๓) แผนงานพัฒนาและเพิ่มรายได้จากการท่องเที่ยวและบริการ		๑๑๕,๐๐๐,๐๐๐	บาท	
(๔) แผนงานอนุรักษ์ ส่งเสริม และพัฒนาศาสนา ศิลปะ และวัฒนธรรม		๕๙๙,๗๙๙,๗๐๐	บาท	
(๕) แผนงานส่งเสริมการวิจัยและพัฒนา		๑๕,๐๐๐,๐๐๐	บาท	
๕. สำนักงานศิลปวัฒนธรรมร่วมสมัย	รวม	๒๔๐,๑๕๑,๗๐๐	บาท	คือ
(๑) แผนงานดำเนินการตามกรอบข้อตกลงของประชาคมอาเซียน		๒๗,๐๐๐,๐๐๐	บาท	



	(๒) แผนงานแก้ไขปัญหาและพัฒนาจังหวัดชายแดนภาคใต้		๖,๐๐๐,๐๐๐	บาท	
	(๓) แผนงานพัฒนาและเพิ่มรายได้จากการท่องเที่ยวและบริการ		๕๒,๕๐๐,๐๐๐	บาท	
	(๔) แผนงานอนุรักษ์ ส่งเสริม และพัฒนาาศาสนาศิลปะ และวัฒนธรรม		๑๕๒,๖๕๑,๗๐๐	บาท	
	(๕) แผนงานส่งเสริมการวิจัยและพัฒนา		๒,๐๐๐,๐๐๐	บาท	
๖.	สถาบันบัณฑิตพัฒนศิลป์	รวม	๙๙๐,๗๕๒,๘๐๐	บาท	คือ
	(๑) แผนงานดำเนินการตามกรอบข้อตกลงของประชาคมอาเซียน		๕,๐๐๐,๐๐๐	บาท	
	(๒) แผนงานพัฒนาและเพิ่มรายได้จากการท่องเที่ยวและบริการ		๑๐,๐๐๐,๐๐๐	บาท	
	(๓) แผนงานสนับสนุนการจัดการศึกษาขั้นพื้นฐาน		๘๗,๗๑๗,๐๐๐	บาท	
	(๔) แผนงานอนุรักษ์ ส่งเสริม และพัฒนาาศาสนาศิลปะ และวัฒนธรรม		๘๘๓,๕๓๕,๘๐๐	บาท	
	(๕) แผนงานส่งเสริมการวิจัยและพัฒนา		๔,๕๐๐,๐๐๐	บาท	
๗.	ศูนย์มานุษยวิทยาสิรินธร (องค์การมหาชน)	รวม	๑๑๖,๙๗๙,๔๐๐	บาท	คือ
	(๑) แผนงานดำเนินการตามกรอบข้อตกลงของประชาคมอาเซียน		๕,๔๐๕,๐๐๐	บาท	
	(๒) แผนงานอนุรักษ์ ส่งเสริม และพัฒนาาศาสนาศิลปะ และวัฒนธรรม		๑๑๑,๕๗๔,๔๐๐	บาท	
๘.	หอภาพยนตร์ (องค์การมหาชน)	รวม	๑๑๘,๓๓๒,๐๐๐	บาท	คือ
	(๑) แผนงานอนุรักษ์ ส่งเสริม และพัฒนาาศาสนาศิลปะ และวัฒนธรรม		๑๑๘,๓๓๒,๐๐๐	บาท	
๙.	ศูนย์คุณธรรม (องค์การมหาชน)	รวม	๖๕,๕๕๗,๓๐๐	บาท	คือ
	(๑) แผนงานดำเนินการตามกรอบข้อตกลงของประชาคมอาเซียน		๒,๖๘๙,๐๐๐	บาท	
	(๒) แผนงานอนุรักษ์ ส่งเสริม และพัฒนาาศาสนาศิลปะ และวัฒนธรรม		๕๘,๘๖๘,๓๐๐	บาท	
	(๓) แผนงานส่งเสริมการวิจัยและพัฒนา		๔,๐๐๐,๐๐๐	บาท	



๖.๑๙ รายการงบประมาณรายจ่ายของกระทรวงวิทยาศาสตร์และเทคโนโลยีและหน่วยงานในกำกับ
(ร่างมาตรา ๒๑)

งบประมาณรายจ่ายของกระทรวงวิทยาศาสตร์และเทคโนโลยีและหน่วยงานในกำกับ ให้ตั้งเป็นจำนวน
๘,๙๔๒,๖๙๔,๓๐๐ บาท จำแนกดังนี้

๑.	สำนักงานปลัดกระทรวงวิทยาศาสตร์และเทคโนโลยี	รวม	๒,๖๐๓,๘๓๐,๗๐๐	บาท	คือ
	(๑) แผนงานส่งเสริมการวิจัยและพัฒนา		๒,๒๘๒,๓๑๐,๓๐๐	บาท	
	(๒) แผนงานพัฒนาวิทยาศาสตร์ เทคโนโลยี และนวัตกรรม		๓๒๑,๕๒๐,๔๐๐	บาท	
๒.	กรมวิทยาศาสตร์บริการ	รวม	๔๖๓,๗๘๑,๒๐๐	บาท	คือ
	(๑) แผนงานส่งเสริมการวิจัยและพัฒนา		๑๖๖,๐๕๗,๖๐๐	บาท	
	(๒) แผนงานพัฒนาวิทยาศาสตร์ เทคโนโลยี และนวัตกรรม		๒๙๗,๗๒๓,๖๐๐	บาท	
๓.	สำนักงานปรมาณูเพื่อสันติ	รวม	๒๕๙,๕๕๗,๙๐๐	บาท	คือ
	(๑) แผนงานส่งเสริมการวิจัยและพัฒนา		๒๓,๙๖๖,๐๐๐	บาท	
	(๒) แผนงานพัฒนาวิทยาศาสตร์ เทคโนโลยี และนวัตกรรม		๒๓๕,๕๙๑,๙๐๐	บาท	
๔.	สำนักงานพัฒนาวิทยาศาสตร์และเทคโนโลยีแห่งชาติ	รวม	๒,๙๕๒,๖๘๙,๘๐๐	บาท	คือ
	(๑) แผนงานเร่งรัดการประยุกต์ใช้งานวิจัยและพัฒนาไปสู่การปฏิบัติ		๑๒๔,๔๖๐,๔๐๐	บาท	
	(๒) แผนงานส่งเสริมการวิจัยและพัฒนา		๒,๘๒๘,๒๒๙,๔๐๐	บาท	
๕.	สำนักงานคณะกรรมการนโยบายวิทยาศาสตร์ เทคโนโลยีและนวัตกรรมแห่งชาติ	รวม	๒๗๔,๔๔๐,๑๐๐	บาท	คือ
	(๑) แผนงานดำเนินการตามกรอบข้อตกลงของประชาคมอาเซียน		๑๓,๕๙๐,๐๐๐	บาท	
	(๒) แผนงานส่งเสริมการวิจัยและพัฒนา		๑๕๕,๖๒๙,๕๐๐	บาท	
	(๓) แผนงานพัฒนาวิทยาศาสตร์ เทคโนโลยี และนวัตกรรม		๑๐๕,๒๒๐,๖๐๐	บาท	



๖.	สำนักงานพัฒนาเทคโนโลยีอวกาศและ ภูมิสารสนเทศ (องค์การมหาชน)	รวม	๔๗๘,๘๖๒,๗๐๐	บาท	คือ
	(๑) แผนงานพัฒนาวิทยาศาสตร์ เทคโนโลยี และนวัตกรรม		๔๗๘,๘๖๒,๗๐๐	บาท	
๗.	สถาบันเทคโนโลยีนิวเคลียร์แห่งชาติ (องค์การมหาชน)	รวม	๓๖๖,๖๑๐,๖๐๐	บาท	คือ
	(๑) แผนงานส่งเสริมการวิจัยและพัฒนา		๑๗๒,๘๒๔,๕๐๐	บาท	
	(๒) แผนงานพัฒนาวิทยาศาสตร์ เทคโนโลยี และนวัตกรรม		๑๙๓,๗๘๖,๑๐๐	บาท	
๘.	สถาบันวิจัยแสงซินโครตรอน (องค์การมหาชน)	รวม	๓๘๖,๕๖๕,๗๐๐	บาท	คือ
	(๑) แผนงานพัฒนาวิทยาศาสตร์ เทคโนโลยี และนวัตกรรม		๓๘๖,๕๖๕,๗๐๐	บาท	
๙.	สถาบันวิจัยดาราศาสตร์แห่งชาติ (องค์การมหาชน)	รวม	๒๖๒,๙๔๕,๓๐๐	บาท	คือ
	(๑) แผนงานส่งเสริมการวิจัยและพัฒนา		๒๖๒,๙๔๕,๓๐๐	บาท	
๑๐.	สถาบันสารสนเทศทรัพยากรน้ำและการเกษตร (องค์การมหาชน)	รวม	๓๖๒,๘๗๓,๗๐๐	บาท	คือ
	(๑) แผนงานส่งเสริมการวิจัยและพัฒนา		๓๖๒,๘๗๓,๗๐๐	บาท	
๑๑.	สำนักงานนวัตกรรมแห่งชาติ (องค์การมหาชน)	รวม	๓๒๑,๘๖๐,๙๐๐	บาท	คือ
	(๑) แผนงานเร่งรัดการประยุกต์ใช้งานวิจัยและ พัฒนาไปสู่การปฏิบัติ		๓๒๑,๘๖๐,๙๐๐	บาท	
๑๒.	ศูนย์ความเป็นเลิศด้านชีววิทยาศาสตร์ (องค์การมหาชน)	รวม	๒๐๘,๖๗๕,๗๐๐	บาท	คือ
	(๑) แผนงานส่งเสริมการวิจัยและพัฒนา		๒๐๘,๖๗๕,๗๐๐	บาท	
	๖.๒๐ รายการงบประมาณรายจ่ายของกระทรวงศึกษาธิการและหน่วยงานในกำกับ (ร่างมาตรา ๒๒) งบประมาณรายจ่ายของกระทรวงศึกษาธิการและหน่วยงานในกำกับ ให้ตั้งเป็นจำนวน ๕๐๒,๒๔๕,๔๖๙,๑๐๐ บาท จำแนกดังนี้				
๑.	สำนักงานปลัดกระทรวงศึกษาธิการ	รวม	๕๔,๓๐๘,๓๕๕,๘๐๐	บาท	คือ
	(๑) แผนงานดำเนินการตามกรอบข้อตกลงของ ประชาคมอาเซียน		๒๔,๕๕๑,๗๐๐	บาท	



	(๒) แผนงานแก้ไขปัญหาและพัฒนาจังหวัดชายแดนภาคใต้		๘๒๑,๑๘๖,๕๐๐	บาท	
	(๓) แผนงานขยายโอกาสและพัฒนาคุณภาพการศึกษา		๑๔,๕๖๓,๑๓๙,๕๐๐	บาท	
	(๔) แผนงานสนับสนุนการจัดการศึกษาขั้นพื้นฐาน		๓๘,๘๘๖,๘๔๐,๗๐๐	บาท	
	(๕) แผนงานป้องกันปราบปรามและบำบัดรักษาผู้ติดยาเสพติด		๑๒,๖๓๗,๕๐๐	บาท	
๒.	สำนักงานเลขาธิการสภาการศึกษา	รวม	๒๕๐,๘๕๔,๗๐๐	บาท	คือ
	(๑) แผนงานขยายโอกาสและพัฒนาคุณภาพการศึกษา		๒๕๐,๘๕๔,๗๐๐	บาท	
๓.	สำนักงานคณะกรรมการการศึกษาขั้นพื้นฐาน	รวม	๓๑๕,๒๕๗,๘๐๗,๖๐๐	บาท	คือ
	(๑) แผนงานป้องกันปราบปรามการทุจริตและประพฤติมิชอบในภาครัฐ		๑๘๔,๕๑๕,๐๐๐	บาท	
	(๒) แผนงานดำเนินการตามกรอบข้อตกลงของประชาคมอาเซียน		๑,๑๒๕,๖๑๙,๖๐๐	บาท	
	(๓) แผนงานแก้ไขปัญหาและพัฒนาจังหวัดชายแดนภาคใต้		๑,๗๔๒,๖๐๔,๓๐๐	บาท	
	(๔) แผนงานขยายโอกาสและพัฒนาคุณภาพการศึกษา		๒๗๑,๑๑๕,๕๗๒,๒๐๐	บาท	
	(๕) แผนงานสนับสนุนการจัดการศึกษาขั้นพื้นฐาน		๔๑,๐๘๙,๔๙๖,๕๐๐	บาท	
๔.	สำนักงานคณะกรรมการการอาชีวศึกษา	รวม	๒๑,๐๓๐,๙๕๒,๖๐๐	บาท	คือ
	(๑) แผนงานป้องกันปราบปรามการทุจริตและประพฤติมิชอบในภาครัฐ		๔๒,๕๐๐,๐๐๐	บาท	
	(๒) แผนงานดำเนินการตามกรอบข้อตกลงของประชาคมอาเซียน		๑๐๓,๐๐๐,๐๐๐	บาท	
	(๓) แผนงานแก้ไขปัญหาและพัฒนาจังหวัดชายแดนภาคใต้		๑๘๔,๑๗๑,๐๐๐	บาท	
	(๔) แผนงานขยายโอกาสและพัฒนาคุณภาพการศึกษา		๑๕,๙๕๘,๑๒๖,๑๐๐	บาท	



(๕)	แผนงานสนับสนุนการจัดการศึกษา ขั้นพื้นฐาน		๔,๖๒๗,๙๕๕,๕๐๐	บาท	
(๖)	แผนงานป้องกัน ปราบปราม และ บำบัดรักษาผู้ติดยาเสพติด		๑๐,๐๐๐,๐๐๐	บาท	
(๗)	แผนงานส่งเสริมการวิจัยและพัฒนา		๑๐๕,๑๙๐,๐๐๐	บาท	
๕.	สำนักงานคณะกรรมการการอุดมศึกษา	รวม	๖,๕๒๔,๒๑๓,๓๐๐	บาท	คือ
(๑)	แผนงานป้องกัน ปราบปรามการทุจริตและ ประพฤติมิชอบในภาครัฐ		๒๐,๐๐๐,๐๐๐	บาท	
(๒)	แผนงานดำเนินการตามกรอบข้อตกลงของ ประชาคมอาเซียน		๘,๐๐๐,๐๐๐	บาท	
(๓)	แผนงานแก้ไขปัญหาและพัฒนาจังหวัด ชายแดนภาคใต้		๑๘๔,๗๒๓,๓๐๐	บาท	
(๔)	แผนงานส่งเสริมวิสาหกิจขนาดกลางและ ขนาดย่อม		๙๓,๐๐๐,๐๐๐	บาท	
(๕)	แผนงานขยายโอกาสและพัฒนาคุณภาพ การศึกษา		๓,๔๗๘,๑๘๓,๔๐๐	บาท	
(๖)	แผนงานสนับสนุนการจัดการศึกษา ขั้นพื้นฐาน		๑๖,๒๒๘,๘๐๐	บาท	
(๗)	แผนงานพัฒนาด้านสาธารณสุข		๑,๐๐๙,๑๕๙,๖๐๐	บาท	
(๘)	แผนงานป้องกัน ปราบปราม และ บำบัดรักษาผู้ติดยาเสพติด		๒๐,๐๐๐,๐๐๐	บาท	
(๙)	แผนงานส่งเสริมการวิจัยและพัฒนา		๑,๖๙๔,๙๑๘,๒๐๐	บาท	
๖.	มหาวิทยาลัยเกษตรศาสตร์	รวม	๔,๓๓๙,๕๔๔,๘๐๐	บาท	คือ
(๑)	แผนงานดำเนินการตามกรอบข้อตกลงของ ประชาคมอาเซียน		๒๖,๓๖๓,๗๐๐	บาท	
(๒)	แผนงานพัฒนาและเพิ่มรายได้จาก การท่องเที่ยวและบริการ		๑๕,๑๒๐,๔๐๐	บาท	
(๓)	แผนงานขยายโอกาสและพัฒนาคุณภาพ การศึกษา		๓,๘๒๑,๒๑๘,๔๐๐	บาท	
(๔)	แผนงานสนับสนุนการจัดการศึกษา ขั้นพื้นฐาน		๓๖,๓๗๖,๕๐๐	บาท	



	(๕) แผนงานอนุรักษ์ ส่งเสริม และพัฒนาศาสนา ศิลปะ และวัฒนธรรม		๕,๗๒๔,๖๐๐	บาท	
	(๖) แผนงานส่งเสริมการวิจัยและพัฒนา		๔๓๔,๗๔๑,๒๐๐	บาท	
๗.	มหาวิทยาลัยขอนแก่น	รวม	๔,๖๑๙,๖๑๗,๕๐๐	บาท	คือ
	(๑) แผนงานดำเนินการตามกรอบข้อตกลงของประชาคมอาเซียน		๑๗,๔๓๑,๓๐๐	บาท	
	(๒) แผนงานขยายโอกาสและพัฒนาคุณภาพการศึกษา		๓,๕๖๘,๓๕๓,๘๐๐	บาท	
	(๓) แผนงานสนับสนุนการจัดการศึกษาขั้นพื้นฐาน		๒๓,๑๒๕,๙๐๐	บาท	
	(๔) แผนงานพัฒนาด้านสาธารณสุข		๗๙๑,๕๓๖,๔๐๐	บาท	
	(๕) แผนงานอนุรักษ์ ส่งเสริม และพัฒนาศาสนา ศิลปะ และวัฒนธรรม		๑,๙๖๙,๗๐๐	บาท	
	(๖) แผนงานส่งเสริมการวิจัยและพัฒนา		๓๑๗,๑๖๐,๔๐๐	บาท	
๘.	มหาวิทยาลัยธรรมศาสตร์	รวม	๓,๓๐๒,๘๕๙,๗๐๐	บาท	คือ
	(๑) แผนงานดำเนินการตามกรอบข้อตกลงของประชาคมอาเซียน		๒๐,๐๐๐,๐๐๐	บาท	
	(๒) แผนงานขยายโอกาสและพัฒนาคุณภาพการศึกษา		๒,๖๖๒,๒๖๓,๓๐๐	บาท	
	(๓) แผนงานพัฒนาด้านสาธารณสุข		๔๔๑,๖๕๐,๐๐๐	บาท	
	(๔) แผนงานอนุรักษ์ ส่งเสริม และพัฒนาศาสนา ศิลปะ และวัฒนธรรม		๑,๒๐๐,๐๐๐	บาท	
	(๕) แผนงานส่งเสริมการวิจัยและพัฒนา		๑๗๗,๗๕๖,๔๐๐	บาท	
๙.	มหาวิทยาลัยนเรศวร	รวม	๒,๑๐๓,๙๒๑,๓๐๐	บาท	คือ
	(๑) แผนงานดำเนินการตามกรอบข้อตกลงของประชาคมอาเซียน		๓,๐๐๐,๐๐๐	บาท	
	(๒) แผนงานพัฒนาและเพิ่มรายได้จากการท่องเที่ยวและบริการ		๓,๐๐๐,๐๐๐	บาท	
	(๓) แผนงานขยายโอกาสและพัฒนาคุณภาพการศึกษา		๑,๙๖๖,๓๐๘,๘๐๐	บาท	
	(๔) แผนงานสนับสนุนการจัดการศึกษาขั้นพื้นฐาน		๖,๐๔๘,๕๐๐	บาท	



	(๕) แผนงานพัฒนาด้านสาธารณสุข		๖๕,๘๖๒,๑๐๐	บาท	
	(๖) แผนงานอนุรักษ์ ส่งเสริม และพัฒนาศาสนา ศิลปะ และวัฒนธรรม		๘,๓๘๓,๐๐๐	บาท	
	(๗) แผนงานส่งเสริมการวิจัยและพัฒนา		๕๑,๓๑๘,๙๐๐	บาท	
๑๐.	มหาวิทยาลัยมหาสารคาม	รวม	๑,๐๔๓,๘๗๔,๖๐๐	บาท	คือ
	(๑) แผนงานดำเนินการตามกรอบข้อตกลงของประชาคมอาเซียน		๔,๐๕๐,๐๐๐	บาท	
	(๒) แผนงานขยายโอกาสและพัฒนาคุณภาพการศึกษา		๙๙๐,๖๑๕,๘๐๐	บาท	
	(๓) แผนงานสนับสนุนการจัดการศึกษาขั้นพื้นฐาน		๑๕,๑๖๐,๗๐๐	บาท	
	(๔) แผนงานอนุรักษ์ ส่งเสริม และพัฒนาศาสนา ศิลปะ และวัฒนธรรม		๙,๔๗๕,๖๐๐	บาท	
	(๕) แผนงานส่งเสริมการวิจัยและพัฒนา		๒๔,๕๗๒,๕๐๐	บาท	
๑๑.	มหาวิทยาลัยแม่โจ้	รวม	๑,๑๕๕,๓๙๘,๓๐๐	บาท	คือ
	(๑) แผนงานดำเนินการตามกรอบข้อตกลงของประชาคมอาเซียน		๕,๐๐๐,๐๐๐	บาท	
	(๒) แผนงานขยายโอกาสและพัฒนาคุณภาพการศึกษา		๑,๑๑๑,๙๔๑,๖๐๐	บาท	
	(๓) แผนงานอนุรักษ์ ส่งเสริม และพัฒนาศาสนา ศิลปะ และวัฒนธรรม		๒,๐๒๓,๙๐๐	บาท	
	(๔) แผนงานส่งเสริมการวิจัยและพัฒนา		๒๖,๔๓๒,๘๐๐	บาท	
๑๒.	มหาวิทยาลัยรามคำแหง	รวม	๑,๔๑๑,๘๘๐,๓๐๐	บาท	คือ
	(๑) แผนงานดำเนินการตามกรอบข้อตกลงของประชาคมอาเซียน		๑,๙๑๒,๕๐๐	บาท	
	(๒) แผนงานขยายโอกาสและพัฒนาคุณภาพการศึกษา		๑,๓๕๑,๒๓๗,๔๐๐	บาท	
	(๓) แผนงานสนับสนุนการจัดการศึกษาขั้นพื้นฐาน		๑๖,๕๕๘,๙๐๐	บาท	
	(๔) แผนงานส่งเสริมการวิจัยและพัฒนา		๔๒,๑๗๑,๕๐๐	บาท	



๑๓. มหาวิทยาลัยศรีนครินทรวิโรฒ	รวม	๓,๕๐๒,๔๓๗,๗๐๐	บาท	คือ
(๑) แผนงานดำเนินการตามกรอบข้อตกลงของประชาคมอาเซียน		๑๕,๖๑๑,๐๐๐	บาท	
(๒) แผนงานขยายโอกาสและพัฒนาคุณภาพการศึกษา		๒,๓๘๒,๒๖๐,๔๐๐	บาท	
(๓) แผนงานสนับสนุนการจัดการศึกษาขั้นพื้นฐาน		๓๙,๔๘๔,๘๐๐	บาท	
(๔) แผนงานพัฒนาด้านสาธารณสุข		๑,๐๐๗,๓๕๗,๘๐๐	บาท	
(๕) แผนงานอนุรักษ์ ส่งเสริม และพัฒนาาศาสนาศิลปะ และวัฒนธรรม		๓,๓๙๑,๕๐๐	บาท	
(๖) แผนงานส่งเสริมการวิจัยและพัฒนา		๕๔,๓๓๒,๒๐๐	บาท	
๑๔. มหาวิทยาลัยศิลปากร	รวม	๑,๓๗๔,๐๖๙,๖๐๐	บาท	คือ
(๑) แผนงานดำเนินการตามกรอบข้อตกลงของประชาคมอาเซียน		๔,๓๕๙,๐๐๐	บาท	
(๒) แผนงานขยายโอกาสและพัฒนาคุณภาพการศึกษา		๑,๒๙๐,๒๓๒,๒๐๐	บาท	
(๓) แผนงานสนับสนุนการจัดการศึกษาขั้นพื้นฐาน		๗,๔๒๖,๗๐๐	บาท	
(๔) แผนงานอนุรักษ์ ส่งเสริม และพัฒนาาศาสนาศิลปะ และวัฒนธรรม		๒๖,๒๕๑,๙๐๐	บาท	
(๕) แผนงานส่งเสริมการวิจัยและพัฒนา		๔๕,๗๙๙,๘๐๐	บาท	
๑๕. มหาวิทยาลัยสงขลานครินทร์	รวม	๕,๐๒๗,๖๘๒,๘๐๐	บาท	คือ
(๑) แผนงานดำเนินการตามกรอบข้อตกลงของประชาคมอาเซียน		๑๖,๕๐๐,๐๐๐	บาท	
(๒) แผนงานแก้ไขปัญหาและพัฒนาจังหวัดชายแดนภาคใต้		๑๘๑,๖๔๘,๗๐๐	บาท	
(๓) แผนงานพัฒนาและเพิ่มรายได้จากการท่องเที่ยวและบริการ		๕,๐๐๐,๐๐๐	บาท	
(๔) แผนงานขยายโอกาสและพัฒนาคุณภาพการศึกษา		๓,๘๗๙,๑๑๐,๖๐๐	บาท	
(๕) แผนงานสนับสนุนการจัดการศึกษาขั้นพื้นฐาน		๙,๖๔๔,๐๐๐	บาท	



	(๖) แผนงานพัฒนาด้านสาธารณสุข		๗๕๓,๒๒๒,๓๐๐	บาท	
	(๗) แผนงานอนุรักษ์ ส่งเสริม และพัฒนาาศาสนา ศิลปะ และวัฒนธรรม		๘,๕๘๒,๒๐๐	บาท	
	(๘) แผนงานส่งเสริมการวิจัยและพัฒนา		๑๓๓,๙๗๕,๐๐๐	บาท	
๑๖.	มหาวิทยาลัยสุโขทัยธรรมาราช	รวม	๘๒๗,๗๕๖,๖๐๐	บาท	คือ
	(๑) แผนงานดำเนินการตามกรอบข้อตกลงของประชาคมอาเซียน		๑๐,๐๐๐,๐๐๐	บาท	
	(๒) แผนงานขยายโอกาสและพัฒนาคุณภาพการศึกษา		๘๐๐,๗๘๖,๑๐๐	บาท	
	(๓) แผนงานอนุรักษ์ ส่งเสริม และพัฒนาาศาสนา ศิลปะ และวัฒนธรรม		๓,๒๒๐,๗๐๐	บาท	
	(๔) แผนงานส่งเสริมการวิจัยและพัฒนา		๑๓,๗๔๙,๘๐๐	บาท	
๑๗.	มหาวิทยาลัยอุบลราชธานี	รวม	๘๘๗,๒๕๘,๘๐๐	บาท	คือ
	(๑) แผนงานดำเนินการตามกรอบข้อตกลงของประชาคมอาเซียน		๖,๘๑๘,๐๐๐	บาท	
	(๒) แผนงานพัฒนาและเพิ่มรายได้จากการท่องเที่ยวและบริการ		๓,๙๑๒,๒๐๐	บาท	
	(๓) แผนงานขยายโอกาสและพัฒนาคุณภาพการศึกษา		๗๔๙,๓๐๓,๔๐๐	บาท	
	(๔) แผนงานสนับสนุนการจัดการศึกษาขั้นพื้นฐาน		๒๓๐,๑๐๐	บาท	
	(๕) แผนงานพัฒนาด้านสาธารณสุข		๑๐๕,๑๓๖,๙๐๐	บาท	
	(๖) แผนงานอนุรักษ์ ส่งเสริม และพัฒนาาศาสนา ศิลปะ และวัฒนธรรม		๘,๖๐๑,๖๐๐	บาท	
	(๗) แผนงานส่งเสริมการวิจัยและพัฒนา		๑๓,๒๕๖,๖๐๐	บาท	
๑๘.	สถาบันบัณฑิตพัฒนบริหารศาสตร์	รวม	๕๗๕,๖๑๕,๓๐๐	บาท	คือ
	(๑) แผนงานดำเนินการตามกรอบข้อตกลงของประชาคมอาเซียน		๔๙,๐๕๐,๐๐๐	บาท	
	(๒) แผนงานพัฒนาและเพิ่มรายได้จากการท่องเที่ยวและบริการ		๔,๐๗๕,๐๐๐	บาท	



	(๓) แผนงานขยายโอกาสและพัฒนาคุณภาพการศึกษา		๔๔๘,๒๕๐,๐๐๐	บาท	
	(๔) แผนงานส่งเสริมการวิจัยและพัฒนา		๗๔,๒๔๐,๓๐๐	บาท	
๑๙.	สถาบันเทคโนโลยีปทุมวัน	รวม	๑๗๗,๙๘๒,๑๐๐	บาท	คือ
	(๑) แผนงานดำเนินการตามกรอบข้อตกลงของประชาคมอาเซียน		๒,๑๕๓,๐๐๐	บาท	
	(๒) แผนงานขยายโอกาสและพัฒนาคุณภาพการศึกษา		๑๗๒,๙๘๔,๔๐๐	บาท	
	(๓) แผนงานอนุรักษ์ ส่งเสริม และพัฒนาาศาสนาศิลปะ และวัฒนธรรม		๑,๐๐๐,๐๐๐	บาท	
	(๔) แผนงานส่งเสริมการวิจัยและพัฒนา		๑,๘๘๔,๗๐๐	บาท	
๒๐.	มหาวิทยาลัยนราธิวาสราชนครินทร์	รวม	๗๒๑,๒๒๖,๗๐๐	บาท	คือ
	(๑) แผนงานแก้ไขปัญหาและพัฒนาจังหวัดชายแดนภาคใต้		๑๐๖,๕๔๓,๖๐๐	บาท	
	(๒) แผนงานขยายโอกาสและพัฒนาคุณภาพการศึกษา		๕๗๗,๙๒๓,๘๐๐	บาท	
	(๓) แผนงานสนับสนุนการจัดการศึกษาขั้นพื้นฐาน		๒๖,๖๖๐,๘๐๐	บาท	
	(๔) แผนงานอนุรักษ์ ส่งเสริม และพัฒนาาศาสนาศิลปะ และวัฒนธรรม		๑,๙๒๒,๐๐๐	บาท	
	(๕) แผนงานส่งเสริมการวิจัยและพัฒนา		๘,๑๗๖,๕๐๐	บาท	
๒๑.	มหาวิทยาลัยนครพนม	รวม	๗๗๓,๗๒๙,๔๐๐	บาท	คือ
	(๑) แผนงานดำเนินการตามกรอบข้อตกลงของประชาคมอาเซียน		๔,๐๐๐,๐๐๐	บาท	
	(๒) แผนงานขยายโอกาสและพัฒนาคุณภาพการศึกษา		๗๒๑,๕๒๕,๘๐๐	บาท	
	(๓) แผนงานสนับสนุนการจัดการศึกษาขั้นพื้นฐาน		๓๘,๖๓๙,๑๐๐	บาท	
	(๔) แผนงานอนุรักษ์ ส่งเสริม และพัฒนาาศาสนาศิลปะ และวัฒนธรรม		๓,๐๐๐,๐๐๐	บาท	
	(๕) แผนงานส่งเสริมการวิจัยและพัฒนา		๖,๕๖๔,๕๐๐	บาท	



๒๒.	มหาวิทยาลัยราชภัฏกาญจนบุรี	รวม	๓๖๘,๔๐๙,๗๐๐	บาท	คือ
(๑)	แผนงานดำเนินการตามกรอบข้อตกลงของ ประชาคมอาเซียน		๗,๖๕๐,๐๐๐	บาท	
(๒)	แผนงานขยายโอกาสและพัฒนาคุณภาพ การศึกษา		๓๔๒,๒๕๘,๙๐๐	บาท	
(๓)	แผนงานอนุรักษ์ ส่งเสริม และพัฒนาศาสนา ศิลปะ และวัฒนธรรม		๔,๒๐๐,๐๐๐	บาท	
(๔)	แผนงานส่งเสริมการวิจัยและพัฒนา		๑๔,๓๐๐,๘๐๐	บาท	
๒๓.	มหาวิทยาลัยราชภัฏกาฬสินธุ์	รวม	๑๖๐,๓๗๗,๒๐๐	บาท	คือ
(๑)	แผนงานดำเนินการตามกรอบข้อตกลงของ ประชาคมอาเซียน		๓,๐๐๐,๐๐๐	บาท	
(๒)	แผนงานขยายโอกาสและพัฒนาคุณภาพ การศึกษา		๑๕๐,๔๘๒,๔๐๐	บาท	
(๓)	แผนงานอนุรักษ์ ส่งเสริม และพัฒนาศาสนา ศิลปะ และวัฒนธรรม		๑,๐๐๐,๐๐๐	บาท	
(๔)	แผนงานส่งเสริมการวิจัยและพัฒนา		๕,๘๙๔,๘๐๐	บาท	
๒๔.	มหาวิทยาลัยราชภัฏกำแพงเพชร	รวม	๕๕๒,๐๔๘,๓๐๐	บาท	คือ
(๑)	แผนงานดำเนินการตามกรอบข้อตกลงของ ประชาคมอาเซียน		๖,๘๘๐,๐๐๐	บาท	
(๒)	แผนงานขยายโอกาสและพัฒนาคุณภาพ การศึกษา		๕๒๘,๑๕๓,๗๐๐	บาท	
(๓)	แผนงานสนับสนุนการจัดการศึกษา ขั้นพื้นฐาน		๖๕๑,๖๐๐	บาท	
(๔)	แผนงานอนุรักษ์ ส่งเสริม และพัฒนาศาสนา ศิลปะ และวัฒนธรรม		๑,๓๙๖,๘๐๐	บาท	
(๕)	แผนงานส่งเสริมการวิจัยและพัฒนา		๑๔,๙๖๖,๒๐๐	บาท	
๒๕.	มหาวิทยาลัยราชภัฏจันทรเกษม	รวม	๓๙๓,๙๖๑,๓๐๐	บาท	คือ
(๑)	แผนงานดำเนินการตามกรอบข้อตกลงของ ประชาคมอาเซียน		๓,๐๐๐,๐๐๐	บาท	
(๒)	แผนงานขยายโอกาสและพัฒนาคุณภาพ การศึกษา		๓๗๙,๑๐๙,๐๐๐	บาท	



	(๓) แผนงานสนับสนุนการจัดการศึกษา ขั้นพื้นฐาน		๔๖๕,๔๐๐	บาท	
	(๔) แผนงานอนุรักษ์ ส่งเสริม และพัฒนาศาสนา ศิลปะ และวัฒนธรรม		๓,๑๖๑,๗๐๐	บาท	
	(๕) แผนงานส่งเสริมการวิจัยและพัฒนา		๘,๒๒๕,๒๐๐	บาท	
๒๖.	มหาวิทยาลัยราชภัฏชัยภูมิ	รวม	๑๖๓,๖๙๔,๖๐๐	บาท	คือ
	(๑) แผนงานดำเนินการตามกรอบข้อตกลงของ ประชาคมอาเซียน		๑,๘๐๐,๐๐๐	บาท	
	(๒) แผนงานขยายโอกาสและพัฒนาคุณภาพ การศึกษา		๑๕๒,๑๘๑,๘๐๐	บาท	
	(๓) แผนงานอนุรักษ์ ส่งเสริม และพัฒนาศาสนา ศิลปะ และวัฒนธรรม		๑,๐๐๐,๐๐๐	บาท	
	(๔) แผนงานส่งเสริมการวิจัยและพัฒนา		๘,๗๑๒,๘๐๐	บาท	
๒๗.	มหาวิทยาลัยราชภัฏเชียงราย	รวม	๕๘๗,๘๑๖,๙๐๐	บาท	คือ
	(๑) แผนงานดำเนินการตามกรอบข้อตกลงของ ประชาคมอาเซียน		๓,๖๗๐,๒๐๐	บาท	
	(๒) แผนงานพัฒนาและเพิ่มรายได้จาก การท่องเที่ยวและบริการ		๓,๑๖๔,๐๐๐	บาท	
	(๓) แผนงานขยายโอกาสและพัฒนาคุณภาพ การศึกษา		๕๖๖,๒๕๔,๓๐๐	บาท	
	(๔) แผนงานสนับสนุนการจัดการศึกษา ขั้นพื้นฐาน		๒,๔๖๑,๙๐๐	บาท	
	(๕) แผนงานอนุรักษ์ ส่งเสริม และพัฒนาศาสนา ศิลปะ และวัฒนธรรม		๑,๐๐๐,๐๐๐	บาท	
	(๖) แผนงานส่งเสริมการวิจัยและพัฒนา		๑๑,๒๖๖,๕๐๐	บาท	
๒๘.	มหาวิทยาลัยราชภัฏเชียงใหม่	รวม	๖๒๖,๐๕๒,๕๐๐	บาท	คือ
	(๑) แผนงานดำเนินการตามกรอบข้อตกลงของ ประชาคมอาเซียน		๖,๒๙๙,๑๐๐	บาท	
	(๒) แผนงานขยายโอกาสและพัฒนาคุณภาพ การศึกษา		๕๙๑,๖๐๐,๐๐๐	บาท	
	(๓) แผนงานสนับสนุนการจัดการศึกษา ขั้นพื้นฐาน		๒,๕๐๖,๕๐๐	บาท	



	(๔) แผนงานอนุรักษ์ ส่งเสริม และพัฒนา ศาสนา ศิลปะ และวัฒนธรรม		๑,๓๕๐,๐๐๐	บาท	
	(๕) แผนงานส่งเสริมการวิจัยและพัฒนา		๒๔,๒๙๖,๙๐๐	บาท	
๒๙.	มหาวิทยาลัยราชภัฏเทพสตรี	รวม	๔๓๙,๘๗๐,๓๐๐	บาท	คือ
	(๑) แผนงานดำเนินการตามกรอบข้อตกลงของ ประชาคมอาเซียน		๔,๓๓๕,๐๐๐	บาท	
	(๒) แผนงานขยายโอกาสและพัฒนาคุณภาพ การศึกษา		๔๑๓,๔๓๓,๓๐๐	บาท	
	(๓) แผนงานสนับสนุนการจัดการศึกษา ชั้นพื้นฐาน		๙,๘๒๙,๖๐๐	บาท	
	(๔) แผนงานอนุรักษ์ ส่งเสริม และพัฒนา ศาสนา ศิลปะ และวัฒนธรรม		๓,๓๒๓,๐๐๐	บาท	
	(๕) แผนงานส่งเสริมการวิจัยและพัฒนา		๘,๙๕๙,๔๐๐	บาท	
๓๐.	มหาวิทยาลัยราชภัฏธนบุรี	รวม	๕๔๘,๒๕๗,๘๐๐	บาท	คือ
	(๑) แผนงานดำเนินการตามกรอบข้อตกลงของ ประชาคมอาเซียน		๖,๕๐๐,๐๐๐	บาท	
	(๒) แผนงานขยายโอกาสและพัฒนาคุณภาพ การศึกษา		๕๒๙,๕๘๕,๖๐๐	บาท	
	(๓) แผนงานสนับสนุนการจัดการศึกษา ชั้นพื้นฐาน		๖๒๒,๖๐๐	บาท	
	(๔) แผนงานอนุรักษ์ ส่งเสริม และพัฒนา ศาสนา ศิลปะ และวัฒนธรรม		๒,๑๔๙,๖๐๐	บาท	
	(๕) แผนงานส่งเสริมการวิจัยและพัฒนา		๙,๕๐๐,๐๐๐	บาท	
๓๑.	มหาวิทยาลัยราชภัฏนครปฐม	รวม	๕๑๕,๙๓๓,๖๐๐	บาท	คือ
	(๑) แผนงานดำเนินการตามกรอบข้อตกลงของ ประชาคมอาเซียน		๖,๖๑๘,๙๐๐	บาท	
	(๒) แผนงานขยายโอกาสและพัฒนาคุณภาพ การศึกษา		๔๗๙,๙๑๒,๘๐๐	บาท	
	(๓) แผนงานสนับสนุนการจัดการศึกษา ชั้นพื้นฐาน		๕,๑๕๐,๗๐๐	บาท	



	(๔)	แผนงานอนุรักษ์ ส่งเสริม และพัฒนา ศาสตร์ ศิลปะ และวัฒนธรรม		๒,๓๔๑,๐๐๐	บาท	
	(๕)	แผนงานส่งเสริมการวิจัยและพัฒนา		๒๑,๙๑๐,๒๐๐	บาท	
๓๒.		มหาวิทยาลัยราชภัฏนครราชสีมา	รวม	๕๗๕,๔๒๖,๔๐๐	บาท	คือ
	(๑)	แผนงานดำเนินการตามกรอบข้อตกลงของประชาคมอาเซียน		๓,๕๐๐,๐๐๐	บาท	
	(๒)	แผนงานพัฒนาและเพิ่มรายได้จากการท่องเที่ยวและบริการ		๘,๑๙๐,๐๐๐	บาท	
	(๓)	แผนงานขยายโอกาสและพัฒนาคุณภาพการศึกษา		๕๕๙,๒๙๗,๑๐๐	บาท	
	(๔)	แผนงานสนับสนุนการจัดการศึกษาขั้นพื้นฐาน		๒,๓๐๘,๐๐๐	บาท	
	(๕)	แผนงานอนุรักษ์ ส่งเสริม และพัฒนา ศาสตร์ ศิลปะ และวัฒนธรรม		๒๙๐,๐๐๐	บาท	
	(๖)	แผนงานส่งเสริมการวิจัยและพัฒนา		๑๑,๘๕๑,๓๐๐	บาท	
๓๓.		มหาวิทยาลัยราชภัฏนครศรีธรรมราช	รวม	๕๘๓,๒๗๓,๓๐๐	บาท	คือ
	(๑)	แผนงานดำเนินการตามกรอบข้อตกลงของประชาคมอาเซียน		๔,๕๐๐,๐๐๐	บาท	
	(๒)	แผนงานขยายโอกาสและพัฒนาคุณภาพการศึกษา		๕๕๓,๖๑๓,๙๐๐	บาท	
	(๓)	แผนงานสนับสนุนการจัดการศึกษาขั้นพื้นฐาน		๓,๐๕๙,๔๐๐	บาท	
	(๔)	แผนงานอนุรักษ์ ส่งเสริม และพัฒนา ศาสตร์ ศิลปะ และวัฒนธรรม		๙,๐๐๐,๐๐๐	บาท	
	(๕)	แผนงานส่งเสริมการวิจัยและพัฒนา		๑๓,๑๐๐,๐๐๐	บาท	
๓๔.		มหาวิทยาลัยราชภัฏนครสวรรค์	รวม	๔๓๘,๐๓๑,๑๐๐	บาท	คือ
	(๑)	แผนงานดำเนินการตามกรอบข้อตกลงของประชาคมอาเซียน		๕,๕๐๐,๐๐๐	บาท	
	(๒)	แผนงานขยายโอกาสและพัฒนาคุณภาพการศึกษา		๔๑๔,๐๓๘,๓๐๐	บาท	
	(๓)	แผนงานสนับสนุนการจัดการศึกษาขั้นพื้นฐาน		๓,๕๓๒,๙๐๐	บาท	



	(๔) แผนงานอนุรักษ์ ส่งเสริม และพัฒนา ศาสตร์ ศิลปะ และวัฒนธรรม		๓,๐๐๐,๐๐๐	บาท	
	(๕) แผนงานส่งเสริมการวิจัยและพัฒนา		๑๒,๐๕๙,๙๐๐	บาท	
๓๕.	มหาวิทยาลัยราชภัฏบ้านสมเด็จเจ้าพระยา	รวม	๕๘๓,๔๕๓,๓๐๐	บาท	คือ
	(๑) แผนงานดำเนินการตามกรอบข้อตกลงของ ประชาคมอาเซียน		๙,๐๐๐,๐๐๐	บาท	
	(๒) แผนงานขยายโอกาสและพัฒนาคุณภาพ การศึกษา		๕๕๕,๕๐๗,๗๐๐	บาท	
	(๓) แผนงานสนับสนุนการจัดการศึกษา ชั้นพื้นฐาน		๖,๓๙๔,๓๐๐	บาท	
	(๔) แผนงานอนุรักษ์ ส่งเสริม และพัฒนา ศาสตร์ ศิลปะ และวัฒนธรรม		๒,๗๐๒,๖๐๐	บาท	
	(๕) แผนงานส่งเสริมการวิจัยและพัฒนา		๙,๘๕๘,๗๐๐	บาท	
๓๖.	มหาวิทยาลัยราชภัฏบุรีรัมย์	รวม	๔๔๑,๙๓๒,๕๐๐	บาท	คือ
	(๑) แผนงานดำเนินการตามกรอบข้อตกลงของ ประชาคมอาเซียน		๒,๐๐๐,๐๐๐	บาท	
	(๒) แผนงานขยายโอกาสและพัฒนาคุณภาพ การศึกษา		๔๒๖,๑๘๒,๔๐๐	บาท	
	(๓) แผนงานสนับสนุนการจัดการศึกษา ชั้นพื้นฐาน		๒,๓๓๓,๒๐๐	บาท	
	(๔) แผนงานอนุรักษ์ ส่งเสริม และพัฒนา ศาสตร์ ศิลปะ และวัฒนธรรม		๙๐๐,๐๐๐	บาท	
	(๕) แผนงานส่งเสริมการวิจัยและพัฒนา		๑๐,๕๑๖,๙๐๐	บาท	
๓๗.	มหาวิทยาลัยราชภัฏพระนคร	รวม	๕๗๕,๙๙๐,๖๐๐	บาท	คือ
	(๑) แผนงานดำเนินการตามกรอบข้อตกลงของ ประชาคมอาเซียน		๗,๐๐๐,๐๐๐	บาท	
	(๒) แผนงานขยายโอกาสและพัฒนาคุณภาพ การศึกษา		๕๔๘,๘๔๓,๕๐๐	บาท	
	(๓) แผนงานสนับสนุนการจัดการศึกษา ชั้นพื้นฐาน		๖,๓๙๘,๗๐๐	บาท	



	(๔) แผนงานอนุรักษ์ ส่งเสริม และพัฒนา ศาสตร์ ศิลปะ และวัฒนธรรม		๒,๕๐๐,๐๐๐	บาท	
	(๕) แผนงานส่งเสริมการวิจัยและพัฒนา		๑๑,๒๔๘,๔๐๐	บาท	
๓๘.	มหาวิทยาลัยราชภัฏพระนครศรีอยุธยา	รวม	๓๗๘,๓๖๓,๑๐๐	บาท	คือ
	(๑) แผนงานดำเนินการตามกรอบข้อตกลงของประชาคมอาเซียน		๓,๒๐๐,๐๐๐	บาท	
	(๒) แผนงานขยายโอกาสและพัฒนาคุณภาพการศึกษา		๓๖๕,๔๓๘,๕๐๐	บาท	
	(๓) แผนงานสนับสนุนการจัดการศึกษาขั้นพื้นฐาน		๖,๒๔๗,๔๐๐	บาท	
	(๔) แผนงานอนุรักษ์ ส่งเสริม และพัฒนา ศาสตร์ ศิลปะ และวัฒนธรรม		๖๕๐,๐๐๐	บาท	
	(๕) แผนงานส่งเสริมการวิจัยและพัฒนา		๒,๘๒๗,๒๐๐	บาท	
๓๙.	มหาวิทยาลัยราชภัฏพิบูลสงคราม	รวม	๕๔๐,๐๓๐,๐๐๐	บาท	คือ
	(๑) แผนงานดำเนินการตามกรอบข้อตกลงของประชาคมอาเซียน		๓,๕๐๐,๐๐๐	บาท	
	(๒) แผนงานพัฒนาและเพิ่มรายได้จากการท่องเที่ยวและบริการ		๓,๐๐๐,๐๐๐	บาท	
	(๓) แผนงานขยายโอกาสและพัฒนาคุณภาพการศึกษา		๕๑๓,๓๓๔,๖๐๐	บาท	
	(๔) แผนงานสนับสนุนการจัดการศึกษาขั้นพื้นฐาน		๒,๓๘๗,๙๐๐	บาท	
	(๕) แผนงานอนุรักษ์ ส่งเสริม และพัฒนา ศาสตร์ ศิลปะ และวัฒนธรรม		๑,๕๐๐,๐๐๐	บาท	
	(๖) แผนงานส่งเสริมการวิจัยและพัฒนา		๑๖,๓๐๗,๕๐๐	บาท	
๔๐.	มหาวิทยาลัยราชภัฏเพชรบุรี	รวม	๔๑๙,๓๔๕,๓๐๐	บาท	คือ
	(๑) แผนงานดำเนินการตามกรอบข้อตกลงของประชาคมอาเซียน		๔,๑๑๑,๓๐๐	บาท	
	(๒) แผนงานพัฒนาและเพิ่มรายได้จากการท่องเที่ยวและบริการ		๑,๐๐๐,๐๐๐	บาท	
	(๓) แผนงานขยายโอกาสและพัฒนาคุณภาพการศึกษา		๓๙๗,๔๐๕,๒๐๐	บาท	



(๔)	แผนงานสนับสนุนการจัดการศึกษา ขั้นพื้นฐาน		๒,๓๔๗,๕๐๐	บาท	
(๕)	แผนงานอนุรักษ์ ส่งเสริม และพัฒนาศาสนา ศิลปะ และวัฒนธรรม		๑,๑๐๐,๐๐๐	บาท	
(๖)	แผนงานส่งเสริมการวิจัยและพัฒนา		๑๓,๓๘๑,๓๐๐	บาท	
๔๑.	มหาวิทยาลัยราชภัฏวไลยอลงกรณ์ ในพระบรมราชูปถัมภ์ จังหวัดปทุมธานี	รวม	๔๓๙,๘๘๖,๕๐๐	บาท	คือ
(๑)	แผนงานดำเนินการตามกรอบข้อตกลงของ ประชาคมอาเซียน		๒,๐๐๐,๐๐๐	บาท	
(๒)	แผนงานพัฒนาและเพิ่มรายได้จาก การท่องเที่ยวและบริการ		๑,๑๘๐,๐๐๐	บาท	
(๓)	แผนงานขยายโอกาสและพัฒนาคุณภาพ การศึกษา		๔๑๓,๗๘๘,๓๐๐	บาท	
(๔)	แผนงานสนับสนุนการจัดการศึกษา ขั้นพื้นฐาน		๖,๘๖๒,๔๐๐	บาท	
(๕)	แผนงานอนุรักษ์ ส่งเสริม และพัฒนาศาสนา ศิลปะ และวัฒนธรรม		๙๙๕,๐๐๐	บาท	
(๖)	แผนงานส่งเสริมการวิจัยและพัฒนา		๑๕,๐๖๐,๘๐๐	บาท	
๔๒.	มหาวิทยาลัยราชภัฏเพชรบูรณ์	รวม	๔๓๙,๗๑๕,๑๐๐	บาท	คือ
(๑)	แผนงานดำเนินการตามกรอบข้อตกลงของ ประชาคมอาเซียน		๑,๒๐๖,๐๐๐	บาท	
(๒)	แผนงานพัฒนาและเพิ่มรายได้จาก การท่องเที่ยวและบริการ		๑,๐๐๐,๐๐๐	บาท	
(๓)	แผนงานขยายโอกาสและพัฒนาคุณภาพ การศึกษา		๔๑๖,๙๘๖,๗๐๐	บาท	
(๔)	แผนงานอนุรักษ์ ส่งเสริม และพัฒนาศาสนา ศิลปะ และวัฒนธรรม		๔๘๕,๖๐๐	บาท	
(๕)	แผนงานส่งเสริมการวิจัยและพัฒนา		๒๐,๐๓๖,๘๐๐	บาท	
๔๓.	มหาวิทยาลัยราชภัฏภูเก็ต	รวม	๔๘๓,๔๒๘,๘๐๐	บาท	คือ
(๑)	แผนงานดำเนินการตามกรอบข้อตกลงของ ประชาคมอาเซียน		๒,๔๕๐,๐๐๐	บาท	



(๒)	แผนงานขยายโอกาสและพัฒนาคุณภาพการศึกษา		๔๖๘,๗๖๕,๑๐๐	บาท	
(๓)	แผนงานสนับสนุนการจัดการศึกษาขั้นพื้นฐาน		๙๒๔,๗๐๐	บาท	
(๔)	แผนงานอนุรักษ์ ส่งเสริม และพัฒนาศาสนา ศิลปะ และวัฒนธรรม		๕,๒๙๗,๙๐๐	บาท	
(๕)	แผนงานส่งเสริมการวิจัยและพัฒนา		๕,๙๙๑,๑๐๐	บาท	
๔๔.	มหาวิทยาลัยราชภัฏมหาสารคาม	รวม	๔๗๙,๙๑๐,๒๐๐	บาท	คือ
(๑)	แผนงานดำเนินการตามกรอบข้อตกลงของประชาคมอาเซียน		๖,๑๒๐,๐๐๐	บาท	
(๒)	แผนงานพัฒนาและเพิ่มรายได้จากการท่องเที่ยวและบริการ		๓,๘๐๐,๐๐๐	บาท	
(๓)	แผนงานขยายโอกาสและพัฒนาคุณภาพการศึกษา		๔๓๘,๕๑๒,๒๐๐	บาท	
(๔)	แผนงานสนับสนุนการจัดการศึกษาขั้นพื้นฐาน		๖,๔๒๙,๕๐๐	บาท	
(๕)	แผนงานอนุรักษ์ ส่งเสริม และพัฒนาศาสนา ศิลปะ และวัฒนธรรม		๗,๐๐๐,๐๐๐	บาท	
(๖)	แผนงานส่งเสริมการวิจัยและพัฒนา		๑๘,๐๔๘,๕๐๐	บาท	
๔๕.	มหาวิทยาลัยราชภัฏยะลา	รวม	๓๘๕,๔๘๓,๖๐๐	บาท	คือ
(๑)	แผนงานดำเนินการตามกรอบข้อตกลงของประชาคมอาเซียน		๕,๘๙๐,๐๐๐	บาท	
(๒)	แผนงานแก้ไขปัญหาและพัฒนาจังหวัดชายแดนภาคใต้		๖๒,๒๐๐,๐๐๐	บาท	
(๓)	แผนงานขยายโอกาสและพัฒนาคุณภาพการศึกษา		๓๐๘,๙๗๑,๘๐๐	บาท	
(๔)	แผนงานสนับสนุนการจัดการศึกษาขั้นพื้นฐาน		๑,๑๐๐,๘๐๐	บาท	
(๕)	แผนงานอนุรักษ์ ส่งเสริม และพัฒนาศาสนา ศิลปะ และวัฒนธรรม		๑,๐๐๐,๐๐๐	บาท	
(๖)	แผนงานส่งเสริมการวิจัยและพัฒนา		๕,๓๒๑,๐๐๐	บาท	



๔๖. มหาวิทยาลัยราชภัฏราชนครินทร์	รวม	๓๖๑,๙๘๕,๒๐๐ บาท	คือ
(๑) แผนงานดำเนินการตามกรอบข้อตกลงของประชาคมอาเซียน		๒,๖๐๐,๐๐๐ บาท	
(๒) แผนงานพัฒนาและเพิ่มรายได้จากการท่องเที่ยวและบริการ		๒,๐๐๐,๐๐๐ บาท	
(๓) แผนงานขยายโอกาสและพัฒนาคุณภาพการศึกษา		๓๓๓,๓๙๗,๘๐๐ บาท	
(๔) แผนงานสนับสนุนการจัดการศึกษาขั้นพื้นฐาน		๒,๐๔๖,๑๐๐ บาท	
(๕) แผนงานอนุรักษ์ ส่งเสริม และพัฒนาาศาสนาศิลปะ และวัฒนธรรม		๔๘๗,๕๐๐ บาท	
(๖) แผนงานส่งเสริมการวิจัยและพัฒนา		๒๑,๔๕๓,๘๐๐ บาท	
๔๗. มหาวิทยาลัยราชภัฏร้อยเอ็ด	รวม	๓๕๑,๖๕๔,๗๐๐ บาท	คือ
(๑) แผนงานดำเนินการตามกรอบข้อตกลงของประชาคมอาเซียน		๖,๙๐๐,๑๐๐ บาท	
(๒) แผนงานขยายโอกาสและพัฒนาคุณภาพการศึกษา		๓๓๙,๕๘๓,๐๐๐ บาท	
(๓) แผนงานสนับสนุนการจัดการศึกษาขั้นพื้นฐาน		๗๕๘,๓๐๐ บาท	
(๔) แผนงานอนุรักษ์ ส่งเสริม และพัฒนาาศาสนาศิลปะ และวัฒนธรรม		๑,๐๐๐,๐๐๐ บาท	
(๕) แผนงานส่งเสริมการวิจัยและพัฒนา		๓,๔๑๓,๓๐๐ บาท	
๔๘. มหาวิทยาลัยราชภัฏรำไพพรรณี	รวม	๔๗๑,๙๕๐,๑๐๐ บาท	คือ
(๑) แผนงานดำเนินการตามกรอบข้อตกลงของประชาคมอาเซียน		๒,๙๔๓,๔๐๐ บาท	
(๒) แผนงานขยายโอกาสและพัฒนาคุณภาพการศึกษา		๔๔๕,๔๕๓,๑๐๐ บาท	
(๓) แผนงานสนับสนุนการจัดการศึกษาขั้นพื้นฐาน		๖๐๕,๗๐๐ บาท	
(๔) แผนงานอนุรักษ์ ส่งเสริม และพัฒนาาศาสนาศิลปะ และวัฒนธรรม		๓,๐๐๐,๐๐๐ บาท	
(๕) แผนงานส่งเสริมการวิจัยและพัฒนา		๑๙,๙๕๗,๙๐๐ บาท	



๔๙. มหาวิทยาลัยราชภัฏเลย	รวม	๓๗๒,๗๒๖,๙๐๐ บาท	คือ
(๑) แผนงานดำเนินการตามกรอบข้อตกลงของประชาคมอาเซียน		๓,๐๐๐,๐๐๐ บาท	
(๒) แผนงานพัฒนาและเพิ่มรายได้จากการท่องเที่ยวและบริการ		๗๐๕,๐๐๐ บาท	
(๓) แผนงานขยายโอกาสและพัฒนาคุณภาพการศึกษา		๓๖๑,๑๓๒,๗๐๐ บาท	
(๔) แผนงานสนับสนุนการจัดการศึกษาขั้นพื้นฐาน		๑,๖๓๖,๖๐๐ บาท	
(๕) แผนงานอนุรักษ์ ส่งเสริม และพัฒนาาศาสนาศิลปะ และวัฒนธรรม		๓๓๖,๑๐๐ บาท	
(๖) แผนงานส่งเสริมการวิจัยและพัฒนา		๕,๙๑๖,๕๐๐ บาท	
๕๐. มหาวิทยาลัยราชภัฏลำปาง	รวม	๕๖๗,๘๐๐,๕๐๐ บาท	คือ
(๑) แผนงานดำเนินการตามกรอบข้อตกลงของประชาคมอาเซียน		๒,๐๐๐,๐๐๐ บาท	
(๒) แผนงานขยายโอกาสและพัฒนาคุณภาพการศึกษา		๕๕๔,๗๑๓,๘๐๐ บาท	
(๓) แผนงานสนับสนุนการจัดการศึกษาขั้นพื้นฐาน		๑๔๑,๖๐๐ บาท	
(๔) แผนงานอนุรักษ์ ส่งเสริม และพัฒนาาศาสนาศิลปะ และวัฒนธรรม		๒,๔๓๗,๘๐๐ บาท	
(๕) แผนงานส่งเสริมการวิจัยและพัฒนา		๘,๕๐๗,๓๐๐ บาท	
๕๑. มหาวิทยาลัยราชภัฏศรีสะเกษ	รวม	๔๐๐,๕๒๗,๒๐๐ บาท	คือ
(๑) แผนงานดำเนินการตามกรอบข้อตกลงของประชาคมอาเซียน		๔,๕๐๐,๐๐๐ บาท	
(๒) แผนงานขยายโอกาสและพัฒนาคุณภาพการศึกษา		๓๗๖,๙๓๓,๓๐๐ บาท	
(๓) แผนงานอนุรักษ์ ส่งเสริม และพัฒนาาศาสนาศิลปะ และวัฒนธรรม		๒,๐๐๐,๐๐๐ บาท	
(๔) แผนงานส่งเสริมการวิจัยและพัฒนา		๑๗,๐๙๓,๙๐๐ บาท	



๕๒.	มหาวิทยาลัยราชภัฏสกลนคร	รวม	๔๔๙,๔๙๗,๐๐๐	บาท	คือ
(๑)	แผนงานดำเนินการตามกรอบข้อตกลงของ ประชาคมอาเซียน		๓,๓๐๕,๐๐๐	บาท	
(๒)	แผนงานพัฒนาและเพิ่มรายได้จาก การท่องเที่ยวและบริการ		๙๕๐,๐๐๐	บาท	
(๓)	แผนงานขยายโอกาสและพัฒนาคุณภาพ การศึกษา		๔๓๓,๐๕๓,๘๐๐	บาท	
(๔)	แผนงานสนับสนุนการจัดการศึกษา ขั้นพื้นฐาน		๕๒๒,๕๐๐	บาท	
(๕)	แผนงานอนุรักษ์ ส่งเสริม และพัฒนาศาสนา ศิลปะ และวัฒนธรรม		๒,๘๓๗,๕๐๐	บาท	
(๖)	แผนงานส่งเสริมการวิจัยและพัฒนา		๘,๘๒๘,๒๐๐	บาท	
๕๓.	มหาวิทยาลัยราชภัฏสงขลา	รวม	๖๐๔,๓๘๒,๔๐๐	บาท	คือ
(๑)	แผนงานดำเนินการตามกรอบข้อตกลงของ ประชาคมอาเซียน		๖,๐๐๐,๐๐๐	บาท	
(๒)	แผนงานแก้ไขปัญหาและพัฒนาจังหวัด ชายแดนภาคใต้		๑๗๐,๐๖๙,๓๐๐	บาท	
(๓)	แผนงานขยายโอกาสและพัฒนาคุณภาพ การศึกษา		๔๒๒,๔๑๒,๙๐๐	บาท	
(๔)	แผนงานสนับสนุนการจัดการศึกษา ขั้นพื้นฐาน		๒,๒๕๕,๐๐๐	บาท	
(๕)	แผนงานอนุรักษ์ ส่งเสริม และพัฒนาศาสนา ศิลปะ และวัฒนธรรม		๘๕๐,๐๐๐	บาท	
(๖)	แผนงานส่งเสริมการวิจัยและพัฒนา		๒,๗๙๕,๒๐๐	บาท	
๕๔.	มหาวิทยาลัยราชภัฏสวนดุสิต	รวม	๘๙๖,๙๘๙,๓๐๐	บาท	คือ
(๑)	แผนงานดำเนินการตามกรอบข้อตกลงของ ประชาคมอาเซียน		๘,๐๐๐,๐๐๐	บาท	
(๒)	แผนงานพัฒนาและเพิ่มรายได้จาก การท่องเที่ยวและบริการ		๕,๐๐๐,๐๐๐	บาท	
(๓)	แผนงานขยายโอกาสและพัฒนาคุณภาพ การศึกษา		๘๘๓,๙๘๙,๓๐๐	บาท	



	(๔) แผนงานสนับสนุนการจัดการศึกษา ขั้นพื้นฐาน		๕,๗๘๙,๘๐๐	บาท	
	(๕) แผนงานอนุรักษ์ ส่งเสริม และพัฒนาศาสนา ศิลปะ และวัฒนธรรม		๕,๐๕๐,๐๐๐	บาท	
	(๖) แผนงานส่งเสริมการวิจัยและพัฒนา		๓๘,๑๗๙,๑๐๐	บาท	
๕๕.	มหาวิทยาลัยราชภัฏสวนสุนันทา	รวม	๗๗๕,๙๑๔,๓๐๐	บาท	คือ
	(๑) แผนงานดำเนินการตามกรอบข้อตกลงของ ประชาคมอาเซียน		๖,๓๐๐,๐๐๐	บาท	
	(๒) แผนงานขยายโอกาสและพัฒนาคุณภาพ การศึกษา		๗๑๙,๕๗๘,๒๐๐	บาท	
	(๓) แผนงานสนับสนุนการจัดการศึกษา ขั้นพื้นฐาน		๙,๖๒๐,๒๐๐	บาท	
	(๔) แผนงานอนุรักษ์ ส่งเสริม และพัฒนาศาสนา ศิลปะ และวัฒนธรรม		๒,๒๔๐,๐๐๐	บาท	
	(๕) แผนงานส่งเสริมการวิจัยและพัฒนา		๓๘,๑๗๕,๙๐๐	บาท	
๕๖.	มหาวิทยาลัยราชภัฏสุราษฎร์ธานี	รวม	๖๓๙,๔๑๕,๒๐๐	บาท	คือ
	(๑) แผนงานดำเนินการตามกรอบข้อตกลงของ ประชาคมอาเซียน		๑๒,๕๐๐,๐๐๐	บาท	
	(๒) แผนงานพัฒนาและเพิ่มรายได้จาก การท่องเที่ยวและบริการ		๑,๘๐๐,๐๐๐	บาท	
	(๓) แผนงานขยายโอกาสและพัฒนาคุณภาพ การศึกษา		๖๑๘,๑๑๕,๒๐๐	บาท	
	(๔) แผนงานอนุรักษ์ ส่งเสริม และพัฒนาศาสนา ศิลปะ และวัฒนธรรม		๒,๙๐๐,๐๐๐	บาท	
	(๕) แผนงานส่งเสริมการวิจัยและพัฒนา		๔,๑๐๐,๐๐๐	บาท	
๕๗.	มหาวิทยาลัยราชภัฏสุรินทร์	รวม	๓๗๕,๒๙๕,๒๐๐	บาท	คือ
	(๑) แผนงานดำเนินการตามกรอบข้อตกลงของ ประชาคมอาเซียน		๒,๗๐๐,๐๐๐	บาท	
	(๒) แผนงานขยายโอกาสและพัฒนาคุณภาพ การศึกษา		๓๕๗,๖๙๒,๘๐๐	บาท	
	(๓) แผนงานสนับสนุนการจัดการศึกษา ขั้นพื้นฐาน		๒,๕๔๖,๐๐๐	บาท	



	(๔) แผนงานอนุรักษ์ ส่งเสริม และพัฒนา ศาสตร์ ศิลปะ และวัฒนธรรม		๔,๘๙๐,๐๐๐ บาท	
	(๕) แผนงานส่งเสริมการวิจัยและพัฒนา		๗,๕๖๖,๔๐๐ บาท	
๕๘.	มหาวิทยาลัยราชภัฏหมู่บ้านจอมบึง	รวม	๒๗๕,๔๔๒,๔๐๐ บาท	คือ
	(๑) แผนงานดำเนินการตามกรอบข้อตกลงของ ประชาคมอาเซียน		๒,๐๐๐,๐๐๐ บาท	
	(๒) แผนงานขยายโอกาสและพัฒนาคุณภาพ การศึกษา		๒๖๘,๒๙๘,๗๐๐ บาท	
	(๓) แผนงานสนับสนุนการจัดการศึกษา ขั้นพื้นฐาน		๙๐๒,๓๐๐ บาท	
	(๔) แผนงานอนุรักษ์ ส่งเสริม และพัฒนา ศาสตร์ ศิลปะ และวัฒนธรรม		๖๐๐,๐๐๐ บาท	
	(๕) แผนงานส่งเสริมการวิจัยและพัฒนา		๓,๖๔๑,๔๐๐ บาท	
๕๙.	มหาวิทยาลัยราชภัฏอุดรธานี	รวม	๖๖๕,๓๒๐,๗๐๐ บาท	คือ
	(๑) แผนงานดำเนินการตามกรอบข้อตกลงของ ประชาคมอาเซียน		๓,๐๐๐,๐๐๐ บาท	
	(๒) แผนงานพัฒนาและเพิ่มรายได้จาก การท่องเที่ยวและบริการ		๑,๕๐๐,๐๐๐ บาท	
	(๓) แผนงานขยายโอกาสและพัฒนาคุณภาพ การศึกษา		๖๕๐,๔๑๒,๓๐๐ บาท	
	(๔) แผนงานสนับสนุนการจัดการศึกษา ขั้นพื้นฐาน		๑,๒๐๔,๗๐๐ บาท	
	(๕) แผนงานอนุรักษ์ ส่งเสริม และพัฒนา ศาสตร์ ศิลปะ และวัฒนธรรม		๑,๐๘๙,๓๐๐ บาท	
	(๖) แผนงานส่งเสริมการวิจัยและพัฒนา		๘,๑๑๔,๔๐๐ บาท	
๖๐.	มหาวิทยาลัยราชภัฏอุดรดิษฐ์	รวม	๕๒๓,๑๗๘,๕๐๐ บาท	คือ
	(๑) แผนงานดำเนินการตามกรอบข้อตกลงของ ประชาคมอาเซียน		๖,๐๐๐,๐๐๐ บาท	
	(๒) แผนงานขยายโอกาสและพัฒนาคุณภาพ การศึกษา		๔๙๖,๐๑๔,๔๐๐ บาท	
	(๓) แผนงานสนับสนุนการจัดการศึกษา ขั้นพื้นฐาน		๖,๓๑๙,๓๐๐ บาท	



	(๔) แผนงานอนุรักษ์ ส่งเสริม และพัฒนาศาสนา ศิลปะ และวัฒนธรรม		๙๐๐,๐๐๐ บาท	
	(๕) แผนงานส่งเสริมการวิจัยและพัฒนา		๑๓,๙๔๔,๘๐๐ บาท	
๖๑.	มหาวิทยาลัยราชภัฏอุบลราชธานี	รวม	๕๓๑,๗๗๑,๓๐๐ บาท	คือ
	(๑) แผนงานดำเนินการตามกรอบข้อตกลงของประชาคมอาเซียน		๔,๔๖๕,๙๐๐ บาท	
	(๒) แผนงานขยายโอกาสและพัฒนาคุณภาพการศึกษา		๕๑๔,๐๑๖,๐๐๐ บาท	
	(๓) แผนงานสนับสนุนการจัดการศึกษาขั้นพื้นฐาน		๙๐๐,๒๐๐ บาท	
	(๔) แผนงานอนุรักษ์ ส่งเสริม และพัฒนาศาสนา ศิลปะ และวัฒนธรรม		๑,๐๐๐,๐๐๐ บาท	
	(๕) แผนงานส่งเสริมการวิจัยและพัฒนา		๑๑,๓๘๙,๒๐๐ บาท	
๖๒.	มหาวิทยาลัยเทคโนโลยีราชมงคลธัญบุรี	รวม	๑,๔๒๓,๔๕๔,๕๐๐ บาท	คือ
	(๑) แผนงานดำเนินการตามกรอบข้อตกลงของประชาคมอาเซียน		๖,๙๔๔,๙๐๐ บาท	
	(๒) แผนงานขยายโอกาสและพัฒนาคุณภาพการศึกษา		๑,๓๖๔,๘๘๒,๙๐๐ บาท	
	(๓) แผนงานสนับสนุนการจัดการศึกษาขั้นพื้นฐาน		๑,๓๘๑,๑๐๐ บาท	
	(๔) แผนงานอนุรักษ์ ส่งเสริม และพัฒนาศาสนา ศิลปะ และวัฒนธรรม		๕,๕๔๕,๒๐๐ บาท	
	(๕) แผนงานส่งเสริมการวิจัยและพัฒนา		๔๔,๗๐๐,๔๐๐ บาท	
๖๓.	มหาวิทยาลัยเทคโนโลยีราชมงคลกรุงเทพ	รวม	๙๑๘,๔๔๒,๙๐๐ บาท	คือ
	(๑) แผนงานดำเนินการตามกรอบข้อตกลงของประชาคมอาเซียน		๕,๙๕๐,๐๐๐ บาท	
	(๒) แผนงานขยายโอกาสและพัฒนาคุณภาพการศึกษา		๘๙๗,๐๕๗,๙๐๐ บาท	
	(๓) แผนงานอนุรักษ์ ส่งเสริม และพัฒนาศาสนา ศิลปะ และวัฒนธรรม		๖,๒๕๔,๗๐๐ บาท	
	(๔) แผนงานส่งเสริมการวิจัยและพัฒนา		๙,๑๘๐,๓๐๐ บาท	



๖๔. มหาวิทยาลัยเทคโนโลยีราชมงคลตะวันออก	รวม	๖๘๔,๓๑๐,๘๐๐	บาท	คือ
(๑) แผนงานดำเนินการตามกรอบข้อตกลงของประชาคมอาเซียน		๖,๗๐๐,๐๐๐	บาท	
(๒) แผนงานขยายโอกาสและพัฒนาคุณภาพการศึกษา		๖๔๔,๕๙๙,๖๐๐	บาท	
(๓) แผนงานอนุรักษ์ ส่งเสริม และพัฒนาาศาสนา ศิลปะ และวัฒนธรรม		๙,๐๐๐,๐๐๐	บาท	
(๔) แผนงานส่งเสริมการวิจัยและพัฒนา		๒๔,๐๑๑,๒๐๐	บาท	
๖๕. มหาวิทยาลัยเทคโนโลยีราชมงคลพระนคร	รวม	๙๘๒,๑๗๗,๕๐๐	บาท	คือ
(๑) แผนงานดำเนินการตามกรอบข้อตกลงของประชาคมอาเซียน		๗,๕๐๐,๐๐๐	บาท	
(๒) แผนงานขยายโอกาสและพัฒนาคุณภาพการศึกษา		๙๓๘,๙๔๕,๗๐๐	บาท	
(๓) แผนงานอนุรักษ์ ส่งเสริม และพัฒนาาศาสนา ศิลปะ และวัฒนธรรม		๓,๕๐๐,๐๐๐	บาท	
(๔) แผนงานส่งเสริมการวิจัยและพัฒนา		๓๒,๒๓๑,๘๐๐	บาท	
๖๖. มหาวิทยาลัยเทคโนโลยีราชมงคลรัตนโกสินทร์	รวม	๑,๐๒๘,๔๘๘,๓๐๐	บาท	คือ
(๑) แผนงานดำเนินการตามกรอบข้อตกลงของประชาคมอาเซียน		๗,๙๕๐,๐๐๐	บาท	
(๒) แผนงานพัฒนาและเพิ่มรายได้จากการท่องเที่ยวและบริการ		๒,๐๐๐,๐๐๐	บาท	
(๓) แผนงานขยายโอกาสและพัฒนาคุณภาพการศึกษา		๙๗๘,๐๐๖,๖๐๐	บาท	
(๔) แผนงานอนุรักษ์ ส่งเสริม และพัฒนาาศาสนา ศิลปะ และวัฒนธรรม		๗,๑๘๐,๐๐๐	บาท	
(๕) แผนงานส่งเสริมการวิจัยและพัฒนา		๓๓,๓๕๑,๗๐๐	บาท	
๖๗. มหาวิทยาลัยเทคโนโลยีราชมงคลล้านนา	รวม	๑,๕๙๖,๐๙๐,๖๐๐	บาท	คือ
(๑) แผนงานดำเนินการตามกรอบข้อตกลงของประชาคมอาเซียน		๙,๔๘๐,๐๐๐	บาท	
(๒) แผนงานขยายโอกาสและพัฒนาคุณภาพการศึกษา		๑,๕๕๖,๓๕๕,๓๐๐	บาท	



	(๓) แผนงานอนุรักษ์ ส่งเสริม และพัฒนาศาสนา ศิลปะ และวัฒนธรรม		๒,๕๐๐,๐๐๐	บาท	
	(๔) แผนงานส่งเสริมการวิจัยและพัฒนา		๒๗,๗๕๕,๓๐๐	บาท	
๖๘.	มหาวิทยาลัยเทคโนโลยีราชมงคลศรีวิชัย	รวม	๑,๐๗๔,๔๐๗,๘๐๐	บาท	คือ
	(๑) แผนงานดำเนินการตามกรอบข้อตกลงของประชาคมอาเซียน		๗,๑๒๐,๐๐๐	บาท	
	(๒) แผนงานแก้ไขปัญหาและพัฒนาจังหวัดชายแดนภาคใต้		๑๔,๐๐๐,๐๐๐	บาท	
	(๓) แผนงานขยายโอกาสและพัฒนาคุณภาพการศึกษา		๑,๐๑๒,๓๙๒,๘๐๐	บาท	
	(๔) แผนงานอนุรักษ์ ส่งเสริม และพัฒนาศาสนา ศิลปะ และวัฒนธรรม		๗,๙๐๖,๐๐๐	บาท	
	(๕) แผนงานส่งเสริมการวิจัยและพัฒนา		๓๒,๙๘๙,๐๐๐	บาท	
๖๙.	มหาวิทยาลัยเทคโนโลยีราชมงคลสุวรรณภูมิ	รวม	๘๒๕,๐๖๗,๑๐๐	บาท	คือ
	(๑) แผนงานดำเนินการตามกรอบข้อตกลงของประชาคมอาเซียน		๙,๐๓๗,๗๐๐	บาท	
	(๒) แผนงานขยายโอกาสและพัฒนาคุณภาพการศึกษา		๗๙๐,๗๓๖,๓๐๐	บาท	
	(๓) แผนงานอนุรักษ์ ส่งเสริม และพัฒนาศาสนา ศิลปะ และวัฒนธรรม		๒,๕๐๐,๐๐๐	บาท	
	(๔) แผนงานส่งเสริมการวิจัยและพัฒนา		๒๒,๗๙๓,๑๐๐	บาท	
๗๐.	มหาวิทยาลัยเทคโนโลยีราชมงคลอีสาน	รวม	๑,๖๑๐,๘๐๘,๕๐๐	บาท	คือ
	(๑) แผนงานดำเนินการตามกรอบข้อตกลงของประชาคมอาเซียน		๔,๘๐๐,๐๐๐	บาท	
	(๒) แผนงานขยายโอกาสและพัฒนาคุณภาพการศึกษา		๑,๕๖๐,๑๒๑,๒๐๐	บาท	
	(๓) แผนงานอนุรักษ์ ส่งเสริม และพัฒนาศาสนา ศิลปะ และวัฒนธรรม		๔,๘๐๐,๐๐๐	บาท	
	(๔) แผนงานส่งเสริมการวิจัยและพัฒนา		๔๑,๐๘๗,๒๐๐	บาท	



๗๑. มหาวิทยาลัยเทคโนโลยีสุรนารี	รวม	๑,๘๔๙,๒๒๙,๙๐๐ บาท	คือ
(๑) แผนงานดำเนินการตามกรอบข้อตกลงของประชาคมอาเซียน		๒๐,๙๒๑,๙๐๐ บาท	
(๒) แผนงานพัฒนาและเพิ่มรายได้จากการท่องเที่ยวและบริการ		๙,๐๐๐,๐๐๐ บาท	
(๓) แผนงานขยายโอกาสและพัฒนาคุณภาพการศึกษา		๑,๗๕๖,๒๐๕,๘๐๐ บาท	
(๔) แผนงานอนุรักษ์ ส่งเสริม และพัฒนาาศาสนาศิลปะ และวัฒนธรรม		๑,๒๘๐,๐๐๐ บาท	
(๕) แผนงานส่งเสริมการวิจัยและพัฒนา		๖๑,๘๒๒,๒๐๐ บาท	
๗๒. มหาวิทยาลัยวลัยลักษณ์	รวม	๗๔๕,๘๙๑,๓๐๐ บาท	คือ
(๑) แผนงานดำเนินการตามกรอบข้อตกลงของประชาคมอาเซียน		๓,๘๐๑,๘๐๐ บาท	
(๒) แผนงานขยายโอกาสและพัฒนาคุณภาพการศึกษา		๖๘๓,๔๘๘,๓๐๐ บาท	
(๓) แผนงานพัฒนาด้านสาธารณสุข		๔๘,๑๓๕,๕๐๐ บาท	
(๔) แผนงานอนุรักษ์ ส่งเสริม และพัฒนาาศาสนาศิลปะ และวัฒนธรรม		๑,๓๒๐,๐๐๐ บาท	
(๕) แผนงานส่งเสริมการวิจัยและพัฒนา		๙,๑๔๕,๗๐๐ บาท	
๗๓. มหาวิทยาลัยเทคโนโลยีพระจอมเกล้าธนบุรี	รวม	๑,๓๖๑,๕๗๘,๘๐๐ บาท	คือ
(๑) แผนงานดำเนินการตามกรอบข้อตกลงของประชาคมอาเซียน		๘,๔๓๐,๓๐๐ บาท	
(๒) แผนงานขยายโอกาสและพัฒนาคุณภาพการศึกษา		๑,๒๖๑,๖๕๑,๓๐๐ บาท	
(๓) แผนงานอนุรักษ์ ส่งเสริม และพัฒนาาศาสนาศิลปะ และวัฒนธรรม		๑,๐๐๐,๐๐๐ บาท	
(๔) แผนงานส่งเสริมการวิจัยและพัฒนา		๙๐,๔๙๗,๒๐๐ บาท	
๗๔. มหาวิทยาลัยแม่ฟ้าหลวง	รวม	๑,๔๐๖,๙๗๗,๘๐๐ บาท	คือ
(๑) แผนงานดำเนินการตามกรอบข้อตกลงของประชาคมอาเซียน		๓,๙๒๐,๙๐๐ บาท	



	(๒) แผนงานพัฒนาและเพิ่มรายได้จาก การท่องเที่ยวและบริการ		๗,๗๒๖,๙๐๐ บาท	
	(๓) แผนงานขยายโอกาสและพัฒนาคุณภาพ การศึกษา		๑,๒๔๕,๘๔๙,๖๐๐ บาท	
	(๔) แผนงานพัฒนาด้านสาธารณสุข		๑๓๕,๐๓๑,๒๐๐ บาท	
	(๕) แผนงานอนุรักษ์ ส่งเสริม และพัฒนาศาสนา ศิลปะ และวัฒนธรรม		๑,๘๓๕,๒๐๐ บาท	
	(๖) แผนงานส่งเสริมการวิจัยและพัฒนา		๑๒,๖๑๔,๐๐๐ บาท	
๗๕.	มหาวิทยาลัยมหาจุฬาลงกรณราชวิทยาลัย	รวม	๑,๗๒๓,๖๒๙,๑๐๐ บาท	คือ
	(๑) แผนงานดำเนินการตามกรอบข้อตกลงของ ประชาคมอาเซียน		๑๕,๐๐๐,๐๐๐ บาท	
	(๒) แผนงานขยายโอกาสและพัฒนาคุณภาพ การศึกษา		๑,๖๐๒,๐๒๙,๐๐๐ บาท	
	(๓) แผนงานอนุรักษ์ ส่งเสริม และพัฒนาศาสนา ศิลปะ และวัฒนธรรม		๘๓,๐๗๖,๒๐๐ บาท	
	(๔) แผนงานส่งเสริมการวิจัยและพัฒนา		๒๓,๕๒๓,๙๐๐ บาท	
๗๖.	มหาวิทยาลัยมหามกุฏราชวิทยาลัย	รวม	๙๓๐,๘๑๒,๓๐๐ บาท	คือ
	(๑) แผนงานดำเนินการตามกรอบข้อตกลงของ ประชาคมอาเซียน		๒,๕๐๐,๐๐๐ บาท	
	(๒) แผนงานขยายโอกาสและพัฒนาคุณภาพ การศึกษา		๘๖๐,๕๘๐,๐๐๐ บาท	
	(๓) แผนงานอนุรักษ์ ส่งเสริม และพัฒนาศาสนา ศิลปะ และวัฒนธรรม		๕๐,๐๐๐,๐๐๐ บาท	
	(๔) แผนงานส่งเสริมการวิจัยและพัฒนา		๑๗,๗๓๒,๓๐๐ บาท	
๗๗.	มหาวิทยาลัยมหิดล	รวม	๑๓,๒๔๐,๐๗๘,๓๐๐ บาท	คือ
	(๑) แผนงานดำเนินการตามกรอบข้อตกลงของ ประชาคมอาเซียน		๗๖,๑๔๐,๐๐๐ บาท	
	(๒) แผนงานพัฒนาและเพิ่มรายได้จาก การท่องเที่ยวและบริการ		๑๔,๔๐๐,๐๐๐ บาท	
	(๓) แผนงานขยายโอกาสและพัฒนาคุณภาพ การศึกษา		๗,๕๔๘,๙๒๘,๐๐๐ บาท	



(๔)	แผนงานสนับสนุนการจัดการศึกษา ขั้นพื้นฐาน		๒,๗๙๓,๐๐๐	บาท	
(๕)	แผนงานพัฒนาด้านสาธารณสุข		๕,๑๒๑,๔๓๑,๓๐๐	บาท	
(๖)	แผนงานอนุรักษ์ ส่งเสริม และพัฒนาศาสนา ศิลปะ และวัฒนธรรม		๗๗๑,๑๐๐	บาท	
(๗)	แผนงานส่งเสริมการวิจัยและพัฒนา		๔๗๕,๖๑๔,๙๐๐	บาท	
๗๘.	มหาวิทยาลัยเทคโนโลยีพระจอมเกล้า พระนครเหนือ	รวม	๑,๘๐๒,๒๗๔,๖๐๐	บาท	คือ
(๑)	แผนงานดำเนินการตามกรอบข้อตกลงของ ประชาคมอาเซียน		๖,๒๑๗,๐๐๐	บาท	
(๒)	แผนงานขยายโอกาสและพัฒนาคุณภาพ การศึกษา		๑,๗๖๔,๓๕๓,๒๐๐	บาท	
(๓)	แผนงานส่งเสริมการวิจัยและพัฒนา		๓๑,๗๐๔,๔๐๐	บาท	
๗๙.	มหาวิทยาลัยบูรพา	รวม	๑,๖๔๒,๗๔๕,๒๐๐	บาท	คือ
(๑)	แผนงานดำเนินการตามกรอบข้อตกลงของ ประชาคมอาเซียน		๓,๑๓๕,๐๐๐	บาท	
(๒)	แผนงานพัฒนาและเพิ่มรายได้จาก การท่องเที่ยวและบริการ		๒,๖๕๐,๐๐๐	บาท	
(๓)	แผนงานขยายโอกาสและพัฒนาคุณภาพ การศึกษา		๑,๓๘๕,๒๖๗,๐๐๐	บาท	
(๔)	แผนงานสนับสนุนการจัดการศึกษา ขั้นพื้นฐาน		๑๙,๗๑๘,๔๐๐	บาท	
(๕)	แผนงานพัฒนาด้านสาธารณสุข		๕๗,๘๕๖,๔๐๐	บาท	
(๖)	แผนงานอนุรักษ์ ส่งเสริม และพัฒนาศาสนา ศิลปะ และวัฒนธรรม		๓,๖๙๘,๒๐๐	บาท	
(๗)	แผนงานส่งเสริมการวิจัยและพัฒนา		๑๗๐,๔๒๐,๒๐๐	บาท	
๘๐.	มหาวิทยาลัยทักษิณ	รวม	๙๒๖,๔๘๐,๐๐๐	บาท	คือ
(๑)	แผนงานดำเนินการตามกรอบข้อตกลงของ ประชาคมอาเซียน		๑๐,๐๐๐,๐๐๐	บาท	
(๒)	แผนงานขยายโอกาสและพัฒนาคุณภาพ การศึกษา		๘๙๑,๑๙๖,๘๐๐	บาท	



	(๓) แผนงานอนุรักษ์ ส่งเสริม และพัฒนา ศาสตร์ ศิลปะ และวัฒนธรรม		๑๕,๑๒๗,๑๐๐	บาท	
	(๔) แผนงานส่งเสริมการวิจัยและพัฒนา		๑๐,๑๕๖,๑๐๐	บาท	
๘๑.	จุฬาลงกรณ์มหาวิทยาลัย	รวม	๕,๔๔๓,๗๙๑,๑๐๐	บาท	คือ
	(๑) แผนงานดำเนินการตามกรอบข้อตกลงของ ประชาคมอาเซียน		๖๐,๐๐๐,๐๐๐	บาท	
	(๒) แผนงานแก้ไขปัญหาและพัฒนาจังหวัด ชายแดนภาคใต้		๒๒,๑๖๔,๐๐๐	บาท	
	(๓) แผนงานขยายโอกาสและพัฒนาคุณภาพ การศึกษา		๕,๐๙๔,๖๑๑,๐๐๐	บาท	
	(๔) แผนงานสนับสนุนการจัดการศึกษา ขั้นพื้นฐาน		๑๖,๐๖๓,๑๐๐	บาท	
	(๕) แผนงานพัฒนาด้านสาธารณสุข		๒,๕๑๔,๐๐๐	บาท	
	(๖) แผนงานอนุรักษ์ ส่งเสริม และพัฒนา ศาสตร์ ศิลปะ และวัฒนธรรม		๒,๘๑๒,๔๐๐	บาท	
	(๗) แผนงานส่งเสริมการวิจัยและพัฒนา		๒๔๕,๖๒๖,๖๐๐	บาท	
๘๒.	มหาวิทยาลัยเชียงใหม่	รวม	๕,๖๓๘,๘๙๑,๗๐๐	บาท	คือ
	(๑) แผนงานดำเนินการตามกรอบข้อตกลงของ ประชาคมอาเซียน		๒๓,๐๔๐,๐๐๐	บาท	
	(๒) แผนงานพัฒนาและเพิ่มรายได้จาก การท่องเที่ยวและบริการ		๔,๒๗๕,๐๐๐	บาท	
	(๓) แผนงานขยายโอกาสและพัฒนาคุณภาพ การศึกษา		๓,๙๗๐,๙๑๐,๐๐๐	บาท	
	(๔) แผนงานสนับสนุนการจัดการศึกษา ขั้นพื้นฐาน		๘,๕๘๒,๙๐๐	บาท	
	(๕) แผนงานพัฒนาด้านสาธารณสุข		๑,๔๐๔,๕๑๙,๑๐๐	บาท	
	(๖) แผนงานอนุรักษ์ ส่งเสริม และพัฒนา ศาสตร์ ศิลปะ และวัฒนธรรม		๕,๐๘๐,๓๐๐	บาท	
	(๗) แผนงานส่งเสริมการวิจัยและพัฒนา		๒๒๒,๔๘๔,๔๐๐	บาท	



๘๓. สถาบันเทคโนโลยีพระจอมเกล้าเจ้าคุณทหารลาดกระบัง	รวม	๑,๗๙๑,๘๖๐,๔๐๐	บาท	คือ
(๑) แผนงานดำเนินการตามกรอบข้อตกลงของประชาคมอาเซียน		๕,๐๐๐,๐๐๐	บาท	
(๒) แผนงานขยายโอกาสและพัฒนาคุณภาพการศึกษา		๑,๗๔๐,๘๐๔,๒๐๐	บาท	
(๓) แผนงานอนุรักษ์ ส่งเสริม และพัฒนาาศาสนาศิลปะ และวัฒนธรรม		๒,๑๘๔,๘๐๐	บาท	
(๔) แผนงานส่งเสริมการวิจัยและพัฒนา		๔๓,๘๗๑,๔๐๐	บาท	
๘๔. มหาวิทยาลัยพะเยา	รวม	๑,๔๐๐,๕๓๘,๓๐๐	บาท	คือ
(๑) แผนงานดำเนินการตามกรอบข้อตกลงของประชาคมอาเซียน		๗,๓๖๐,๐๐๐	บาท	
(๒) แผนงานพัฒนาและเพิ่มรายได้จากการท่องเที่ยวและบริการ		๒,๐๐๐,๐๐๐	บาท	
(๓) แผนงานขยายโอกาสและพัฒนาคุณภาพการศึกษา		๑,๓๕๒,๓๒๗,๔๐๐	บาท	
(๔) แผนงานสนับสนุนการจัดการศึกษาขั้นพื้นฐาน		๒,๖๗๕,๖๐๐	บาท	
(๕) แผนงานอนุรักษ์ ส่งเสริม และพัฒนาาศาสนาศิลปะ และวัฒนธรรม		๙,๑๒๒,๑๐๐	บาท	
(๖) แผนงานส่งเสริมการวิจัยและพัฒนา		๒๗,๐๕๓,๒๐๐	บาท	
๘๕. สถาบันดนตรีกัลยาณีวัฒนา	รวม	๑๐๔,๒๑๓,๗๐๐	บาท	คือ
(๑) แผนงานดำเนินการตามกรอบข้อตกลงของประชาคมอาเซียน		๓,๐๐๐,๐๐๐	บาท	
(๒) แผนงานขยายโอกาสและพัฒนาคุณภาพการศึกษา		๘๗,๒๑๓,๗๐๐	บาท	
(๓) แผนงานอนุรักษ์ ส่งเสริม และพัฒนาาศาสนาศิลปะ และวัฒนธรรม		๑๔,๐๐๐,๐๐๐	บาท	
๘๖. สถาบันส่งเสริมการสอนวิทยาศาสตร์และเทคโนโลยี	รวม	๑,๘๑๕,๓๒๙,๙๐๐	บาท	คือ
(๑) แผนงานขยายโอกาสและพัฒนาคุณภาพการศึกษา		๓๙๕,๒๓๖,๒๐๐	บาท	



	(๒) แผนงานพัฒนาวิทยาศาสตร์ เทคโนโลยี และนวัตกรรม		๑,๔๒๐,๐๙๓,๗๐๐	บาท	
๘๗.	สำนักงานเลขาธิการคุรุสภา	รวม	๓๑๕,๑๘๗,๙๐๐	บาท	คือ
	(๑) แผนงานขยายโอกาสและพัฒนาคุณภาพ การศึกษา		๓๑๕,๑๘๗,๙๐๐	บาท	
๘๘.	สำนักงานคณะกรรมการส่งเสริมสวัสดิการและ สวัสดิภาพครูและบุคลากรทางการศึกษา	รวม	๒๑๔,๓๓๘,๐๐๐	บาท	คือ
	(๑) แผนงานขยายโอกาสและพัฒนาคุณภาพ การศึกษา		๒๑๔,๓๓๘,๐๐๐	บาท	
๘๙.	โรงเรียนมหิดลวิทยานุสรณ์	รวม	๓๔๒,๖๗๓,๗๐๐	บาท	คือ
	(๑) แผนงานขยายโอกาสและพัฒนาคุณภาพ การศึกษา		๓๔๒,๖๗๓,๗๐๐	บาท	
๙๐.	สถาบันระหว่างประเทศเพื่อการค้า และการพัฒนา (องค์การมหาชน)	รวม	๔๐,๖๒๓,๐๐๐	บาท	คือ
	(๑) แผนงานขยายโอกาสและพัฒนาคุณภาพ การศึกษา		๔๐,๖๒๓,๐๐๐	บาท	
๙๑.	สถาบันทดสอบทางการศึกษาแห่งชาติ (องค์การมหาชน)	รวม	๗๗๔,๕๐๓,๘๐๐	บาท	คือ
	(๑) แผนงานขยายโอกาสและพัฒนาคุณภาพ การศึกษา		๗๗๔,๕๐๓,๘๐๐	บาท	

๖.๒๑ รายการงบประมาณรายจ่ายของกระทรวงสาธารณสุขและหน่วยงานในกำกับ

(ร่างมาตรา ๒๓)

งบประมาณรายจ่ายของกระทรวงสาธารณสุขและหน่วยงานในกำกับ ให้ตั้งเป็นจำนวน ๑๐๙,๘๘๓,๓๒๑,๒๐๐ บาท จำแนกดังนี้

๑.	สำนักงานปลัดกระทรวงสาธารณสุข	รวม	๙๐,๔๐๙,๔๐๖,๙๐๐	บาท	คือ
	(๑) แผนงานป้องกัน ปราบปรามการทุจริตและ ประพฤติมิชอบในภาครัฐ		๕,๒๐๐,๐๐๐	บาท	
	(๒) แผนงานดำเนินการตามกรอบข้อตกลงของ ประชาคมอาเซียน		๖๘,๕๙๕,๕๐๐	บาท	
	(๓) แผนงานแก้ไขปัญหาและพัฒนาจังหวัด ชายแดนภาคใต้		๘๖๖,๒๖๒,๐๐๐	บาท	



	(๔) แผนงานพัฒนาด้านสาธารณสุข		๑๑,๑๖๒,๓๙๑,๒๐๐	บาท	
	(๕) แผนงานพัฒนาระบบประกันสุขภาพ		๗๘,๐๓๕,๖๖๑,๒๐๐	บาท	
	(๖) แผนงานป้องกัน ปราบปราม และ บำบัดรักษาผู้ติดยาเสพติด		๒๗๑,๒๙๗,๐๐๐	บาท	
๒.	กรมการแพทย์	รวม	๕,๙๓๒,๕๒๙,๒๐๐	บาท	คือ
	(๑) แผนงานดำเนินการตามกรอบข้อตกลงของ ประชาคมอาเซียน		๒๑๘,๙๑๓,๙๐๐	บาท	
	(๒) แผนงานพัฒนาด้านสาธารณสุข		๕,๐๕๔,๒๕๕,๒๐๐	บาท	
	(๓) แผนงานป้องกัน ปราบปราม และ บำบัดรักษาผู้ติดยาเสพติด		๖๔๑,๑๖๐,๑๐๐	บาท	
	(๔) แผนงานส่งเสริมการวิจัยและพัฒนา		๑๘,๒๐๐,๐๐๐	บาท	
๓.	กรมควบคุมโรค	รวม	๓,๗๕๘,๘๔๕,๔๐๐	บาท	คือ
	(๑) แผนงานดำเนินการตามกรอบข้อตกลงของ ประชาคมอาเซียน		๕๒,๖๙๔,๐๐๐	บาท	
	(๒) แผนงานพัฒนาด้านสาธารณสุข		๓,๖๘๒,๓๑๘,๔๐๐	บาท	
	(๓) แผนงานส่งเสริมการวิจัยและพัฒนา		๒๓,๘๓๓,๐๐๐	บาท	
๔.	กรมพัฒนาการแพทย์แผนไทยและ การแพทย์ทางเลือก	รวม	๓๐๐,๖๗๐,๔๐๐	บาท	คือ
	(๑) แผนงานดำเนินการตามกรอบข้อตกลงของ ประชาคมอาเซียน		๑๘,๘๙๐,๐๐๐	บาท	
	(๒) แผนงานพัฒนาด้านสาธารณสุข		๒๔๙,๘๘๑,๙๐๐	บาท	
	(๓) แผนงานส่งเสริมการวิจัยและพัฒนา		๓๑,๘๙๘,๕๐๐	บาท	
๕.	กรมวิทยาศาสตร์การแพทย์	รวม	๑,๑๙๖,๗๕๓,๑๐๐	บาท	คือ
	(๑) แผนงานดำเนินการตามกรอบข้อตกลงของ ประชาคมอาเซียน		๘๑,๑๓๗,๑๐๐	บาท	
	(๒) แผนงานพัฒนาด้านสาธารณสุข		๑,๐๐๕,๗๖๐,๓๐๐	บาท	
	(๓) แผนงานป้องกัน ปราบปราม และ บำบัดรักษาผู้ติดยาเสพติด		๙๕,๘๕๕,๗๐๐	บาท	
	(๔) แผนงานส่งเสริมการวิจัยและพัฒนา		๑๔,๐๐๐,๐๐๐	บาท	



๖.	กรมสนับสนุนบริการสุขภาพ	รวม	๑,๐๔๔,๙๖๖,๖๐๐	บาท	คือ
	(๑) แผนงานป้องกัน ปราบปรามการทุจริตและ ประพฤติมิชอบในภาครัฐ		๓๑,๒๕๖,๘๐๐	บาท	
	(๒) แผนงานพัฒนาด้านสาธารณสุข		๑,๐๐๒,๗๐๙,๘๐๐	บาท	
	(๓) แผนงานส่งเสริมการวิจัยและพัฒนา		๑๑,๐๐๐,๐๐๐	บาท	
๗.	กรมสุขภาพจิต	รวม	๒,๖๕๑,๕๑๑,๔๐๐	บาท	คือ
	(๑) แผนงานพัฒนาด้านสาธารณสุข		๒,๔๗๙,๐๓๒,๔๐๐	บาท	
	(๒) แผนงานป้องกัน ปราบปราม และ บำบัดรักษาผู้ติดยาเสพติด		๑๗๒,๔๗๙,๐๐๐	บาท	
๘.	กรมอนามัย	รวม	๑,๘๗๘,๐๒๘,๙๐๐	บาท	คือ
	(๑) แผนงานดำเนินการตามกรอบข้อตกลงของ ประชาคมอาเซียน		๑๕,๐๐๐,๐๐๐	บาท	
	(๒) แผนงานพัฒนาด้านสาธารณสุข		๑,๘๔๓,๔๙๓,๙๐๐	บาท	
	(๓) แผนงานส่งเสริมการวิจัยและพัฒนา		๑๙,๕๓๕,๐๐๐	บาท	
๙.	สำนักงานคณะกรรมการอาหารและยา	รวม	๗๙๘,๐๙๐,๗๐๐	บาท	คือ
	(๑) แผนงานดำเนินการตามกรอบข้อตกลงของ ประชาคมอาเซียน		๓๒,๙๓๔,๕๐๐	บาท	
	(๒) แผนงานพัฒนาด้านสาธารณสุข		๗๐๗,๒๑๔,๕๐๐	บาท	
	(๓) แผนงานป้องกัน ปราบปราม และ บำบัดรักษาผู้ติดยาเสพติด		๕๗,๙๔๑,๗๐๐	บาท	
๑๐.	สถาบันวิจัยระบบสาธารณสุข	รวม	๘๕,๔๐๖,๗๐๐	บาท	คือ
	(๑) แผนงานส่งเสริมการวิจัยและพัฒนา		๘๕,๔๐๖,๗๐๐	บาท	
๑๑.	สำนักงานหลักประกันสุขภาพแห่งชาติ	รวม	๑,๔๓๖,๐๐๐,๐๐๐	บาท	คือ
	(๑) แผนงานพัฒนาระบบประกันสุขภาพ		๑,๔๒๐,๕๐๐,๐๐๐	บาท	
	(๒) แผนงานส่งเสริมการวิจัยและพัฒนา		๑๕,๕๐๐,๐๐๐	บาท	
๑๒.	สถาบันการแพทย์ฉุกเฉินแห่งชาติ	รวม	๑๘๖,๒๙๑,๘๐๐	บาท	คือ
	(๑) แผนงานพัฒนาระบบประกันสุขภาพ		๑๘๖,๒๙๑,๘๐๐	บาท	
๑๓.	โรงพยาบาลบ้านแพ้ว (องค์การมหาชน)	รวม	๓๗,๘๖๗,๖๐๐	บาท	คือ
	(๑) แผนงานพัฒนาด้านสาธารณสุข		๓๗,๘๖๗,๖๐๐	บาท	



๑๔.	สถาบันรับรองคุณภาพสถานพยาบาล (องค์การมหาชน)	รวม	๙๗,๗๗๘,๗๐๐	บาท	คือ
	(๑) แผนงานพัฒนาด้านสาธารณสุข		๙๗,๗๗๘,๗๐๐	บาท	
๑๕.	สถาบันวัคซีนแห่งชาติ (องค์การมหาชน)	รวม	๖๙,๑๗๓,๘๐๐	บาท	คือ
	(๑) แผนงานพัฒนาด้านสาธารณสุข		๖๙,๑๗๓,๘๐๐	บาท	
	๖.๒๒ รายการงบประมาณรายจ่ายของกระทรวงอุตสาหกรรม (ร่างมาตรา ๒๔)				
	งบประมาณรายจ่ายของกระทรวงอุตสาหกรรม ให้ตั้งเป็นจำนวน ๕,๙๒๘,๘๖๐,๑๐๐ บาท จำแนกดังนี้				
๑.	สำนักงานปลัดกระทรวงอุตสาหกรรม	รวม	๑,๗๕๘,๕๒๕,๙๐๐	บาท	คือ
	(๑) แผนงานแก้ไขปัญหาและพัฒนาจังหวัด ชายแดนภาคใต้		๒๐,๐๐๐,๐๐๐	บาท	
	(๒) แผนงานส่งเสริมสินค้าด้านการเกษตรและ อุตสาหกรรมอาหาร		๓๕๐,๐๐๐,๐๐๐	บาท	
	(๓) แผนงานยกระดับความสามารถ ในการแข่งขันของภาคอุตสาหกรรม		๑,๓๐๖,๔๓๘,๒๐๐	บาท	
	(๔) แผนงานพัฒนาเทคโนโลยีสารสนเทศและ การสื่อสาร		๘๒,๐๘๗,๗๐๐	บาท	
๒.	กรมโรงงานอุตสาหกรรม	รวม	๖๒๗,๖๐๐,๒๐๐	บาท	คือ
	(๑) แผนงานฟื้นฟูความเชื่อมั่นและกระตุ้น เศรษฐกิจและการลงทุน		๑๔๐,๙๗๖,๘๐๐	บาท	
	(๒) แผนงานดำเนินการตามกรอบข้อตกลงของ ประชาคมอาเซียน		๒๑,๐๐๐,๐๐๐	บาท	
	(๓) แผนงานส่งเสริมสินค้าด้านการเกษตรและ อุตสาหกรรมอาหาร		๑๒,๐๐๐,๐๐๐	บาท	
	(๔) แผนงานยกระดับความสามารถ ในการแข่งขันของภาคอุตสาหกรรม		๓๒๙,๑๖๕,๗๐๐	บาท	
	(๕) แผนงานพัฒนาเทคโนโลยีสารสนเทศและ การสื่อสาร		๑๐,๔๕๗,๗๐๐	บาท	
	(๖) แผนงานป้องกันและลดผลกระทบ จากการเปลี่ยนแปลงสภาวะภูมิอากาศ		๑๑๔,๐๐๐,๐๐๐	บาท	



๓.	กรมส่งเสริมอุตสาหกรรม	รวม	๑,๒๗๒,๑๑๕,๖๐๐	บาท	คือ
	(๑) แผนงานดำเนินการตามกรอบข้อตกลงของประชาคมอาเซียน		๑๖๒,๐๐๐,๐๐๐	บาท	
	(๒) แผนงานแก้ไขปัญหาและพัฒนาจังหวัดชายแดนภาคใต้		๒๘,๒๐๐,๐๐๐	บาท	
	(๓) แผนงานส่งเสริมสินค้าด้านการเกษตรและอุตสาหกรรมอาหาร		๔๒,๖๑๒,๙๐๐	บาท	
	(๔) แผนงานพัฒนาเศรษฐกิจระดับฐานราก		๑๑๐,๘๐๐,๐๐๐	บาท	
	(๕) แผนงานส่งเสริมวิสาหกิจขนาดกลางและขนาดย่อม		๙๐๖,๖๐๐,๐๐๐	บาท	
	(๖) แผนงานพัฒนาเทคโนโลยีสารสนเทศและการสื่อสาร		๒๑,๙๐๒,๗๐๐	บาท	
๔.	กรมอุตสาหกรรมพื้นฐานและการเหมืองแร่	รวม	๔๙๐,๖๒๒,๗๐๐	บาท	คือ
	(๑) แผนงานยกระดับความสามารถในการแข่งขันของภาคอุตสาหกรรม		๔๗๕,๙๔๓,๒๐๐	บาท	
	(๒) แผนงานพัฒนาเทคโนโลยีสารสนเทศและการสื่อสาร		๑๔,๖๗๙,๕๐๐	บาท	
๕.	สำนักงานคณะกรรมการอ้อยและน้ำตาลทราย	รวม	๗๘๓,๘๖๗,๙๐๐	บาท	คือ
	(๑) แผนงานยกระดับความสามารถในการแข่งขันของภาคอุตสาหกรรม		๗๘๑,๒๑๐,๙๐๐	บาท	
	(๒) แผนงานพัฒนาเทคโนโลยีสารสนเทศและการสื่อสาร		๒,๖๕๗,๐๐๐	บาท	
๖.	สำนักงานมาตรฐานผลิตภัณฑ์อุตสาหกรรม	รวม	๖๐๙,๐๘๙,๐๐๐	บาท	คือ
	(๑) แผนงานดำเนินการตามกรอบข้อตกลงของประชาคมอาเซียน		๑๕๘,๙๐๐,๐๐๐	บาท	
	(๒) แผนงานส่งเสริมสินค้าด้านการเกษตรและอุตสาหกรรมอาหาร		๓๑,๙๖๙,๙๐๐	บาท	
	(๓) แผนงานยกระดับความสามารถในการแข่งขันของภาคอุตสาหกรรม		๓๕๔,๖๖๘,๙๐๐	บาท	



	(๔) แผนงานพัฒนาเศรษฐกิจระดับฐานราก		๖๑,๓๐๐,๐๐๐	บาท	
	(๕) แผนงานพัฒนาเทคโนโลยีสารสนเทศและการสื่อสาร		๒,๒๕๐,๒๐๐	บาท	
๗.	สำนักงานเศรษฐกิจอุตสาหกรรม	รวม	๓๘๗,๐๓๘,๘๐๐	บาท	คือ
	(๑) แผนงานดำเนินการตามกรอบข้อตกลงของประชาคมอาเซียน		๒๖,๐๐๐,๐๐๐	บาท	
	(๒) แผนงานส่งเสริมสินค้าด้านการเกษตรและอุตสาหกรรมอาหาร		๑๓,๕๐๐,๐๐๐	บาท	
	(๓) แผนงานยกระดับความสามารถในการแข่งขันของภาคอุตสาหกรรม		๓๓๙,๓๔๗,๐๐๐	บาท	
	(๔) แผนงานพัฒนาเทคโนโลยีสารสนเทศและการสื่อสาร		๘,๑๙๑,๘๐๐	บาท	

๖.๒๓ รายการงบประมาณรายจ่ายของส่วนราชการไม่สังกัดสำนักนายกรัฐมนตรี กระทรวง หรือทบวง (ร่างมาตรา ๒๕)

งบประมาณรายจ่ายของส่วนราชการไม่สังกัดสำนักนายกรัฐมนตรี กระทรวง หรือทบวง ให้ตั้งเป็นจำนวน ๑๐๖,๑๓๗,๖๗๑,๐๐๐ บาท จำแนกดังนี้

๑.	สำนักราชเลขาธิการ	รวม	๘๒๙,๕๐๓,๗๐๐	บาท	คือ
	(๑) แผนงานเงินทุน พิทักษ์ และรักษาสถาบันพระมหากษัตริย์		๘๒๙,๕๐๓,๗๐๐	บาท	
๒.	สำนักพระราชวัง	รวม	๓,๓๒๗,๐๕๕,๓๐๐	บาท	คือ
	(๑) แผนงานเงินทุน พิทักษ์ และรักษาสถาบันพระมหากษัตริย์		๓,๓๒๗,๐๕๕,๓๐๐	บาท	
๓.	สำนักงานพระพุทธศาสนาแห่งชาติ	รวม	๕,๑๒๖,๘๗๐,๕๐๐	บาท	คือ
	(๑) แผนงานแก้ไขปัญหาและพัฒนาจังหวัดชายแดนภาคใต้		๒๖๖,๔๐๒,๐๐๐	บาท	
	(๒) แผนงานสนับสนุนการจัดการศึกษาขั้นพื้นฐาน		๑,๔๐๘,๗๒๓,๔๐๐	บาท	
	(๓) แผนงานอนุรักษ์ ส่งเสริม และพัฒนาศาสนา ศิลปะ และวัฒนธรรม		๓,๔๕๑,๗๔๕,๑๐๐	บาท	



๔.	สำนักงานคณะกรรมการพิเศษเพื่อประสานงาน โครงการอันเนื่องมาจากพระราชดำริ	รวม	๖๗๔,๕๒๙,๕๐๐	บาท	คือ
	(๑) แผนงานเทิดทูน พิทักษ์ และรักษาสถาบัน พระมหากษัตริย์		๖๗๔,๕๒๙,๕๐๐	บาท	
๕.	สำนักงานคณะกรรมการวิจัยแห่งชาติ	รวม	๑,๗๓๔,๓๕๙,๑๐๐	บาท	คือ
	(๑) แผนงานส่งเสริมการวิจัยและพัฒนา		๑,๗๓๔,๓๕๙,๑๐๐	บาท	
๖.	ราชบัณฑิตยสถาน	รวม	๑๖๙,๑๔๘,๐๐๐	บาท	คือ
	(๑) แผนงานขยายโอกาสและพัฒนาคุณภาพ การศึกษา		๑๖๙,๑๔๘,๐๐๐	บาท	
๗.	สำนักงานตำรวจแห่งชาติ	รวม	๙๑,๑๖๗,๑๕๖,๘๐๐	บาท	คือ
	(๑) แผนงานป้องกันปราบปรามการทุจริตและ ประพฤติมิชอบในภาครัฐ		๑๔,๓๐๘,๐๐๐	บาท	
	(๒) แผนงานดำเนินการตามกรอบข้อตกลงของ ประชาคมอาเซียน		๗๔,๐๓๘,๒๐๐	บาท	
	(๓) แผนงานแก้ไขปัญหาและพัฒนาจังหวัด ชายแดนภาคใต้		๑,๘๘๑,๖๖๕,๑๐๐	บาท	
	(๔) แผนงานเทิดทูน พิทักษ์ และรักษาสถาบัน พระมหากษัตริย์		๕๐๑,๑๐๒,๕๐๐	บาท	
	(๕) แผนงานรักษาความสงบเรียบร้อย ภายในประเทศ		๑๑,๔๒๙,๑๐๐,๓๐๐	บาท	
	(๖) แผนงานพัฒนาและเพิ่มรายได้จาก การท่องเที่ยวและบริการ		๒๖๕,๐๑๕,๐๐๐	บาท	
	(๗) แผนงานพัฒนาด้านสาธารณสุข		๑,๓๗๒,๗๕๓,๗๐๐	บาท	
	(๘) แผนงานป้องกันและแก้ไขปัญหาการค้า มนุษย์		๑๘๒,๔๐๐,๘๐๐	บาท	
	(๙) แผนงานป้องกันปราบปราม และ บำบัดรักษาผู้ติดยาเสพติด		๒,๐๖๖,๐๕๑,๘๐๐	บาท	
	(๑๐) แผนงานฟื้นฟู ป้องกัน และจัดการภัยพิบัติ		๔,๒๑๓,๔๓๑,๑๐๐	บาท	
	(๑๑) แผนงานส่งเสริมการวิจัยและพัฒนา		๙,๕๘๘,๖๐๐	บาท	
	(๑๒) แผนงานปฏิรูปกฎหมายและพัฒนา กระบวนการยุติธรรม		๖๙,๑๕๗,๗๐๑,๘๐๐	บาท	



๘.	สำนักงานป้องกันและปราบปรามการฟอกเงิน	รวม	๓๔๑,๗๑๔,๐๐๐	บาท	คือ
	(๑) แผนงานป้องกัน ปราบปรามการทุจริตและ ประพฤติมิชอบในภาครัฐ		๑,๐๐๐,๐๐๐	บาท	
	(๒) แผนงานรักษาความสงบเรียบร้อย ภายในประเทศ		๓๒๙,๕๕๘,๓๐๐	บาท	
	(๓) แผนงานป้องกัน ปราบปราม และ บำบัดรักษาผู้ติดยาเสพติด		๑๑,๑๖๕,๗๐๐	บาท	
๙.	ศูนย์อำนวยการบริหารจังหวัดชายแดนภาคใต้	รวม	๒,๗๖๗,๓๓๔,๒๐๐	บาท	คือ
	(๑) แผนงานแก้ไขปัญหาและพัฒนาจังหวัด ชายแดนภาคใต้		๒,๗๖๗,๓๓๔,๒๐๐	บาท	
๖.๒๔ รายการงบประมาณรายจ่ายของหน่วยงานของรัฐสภา (ร่างมาตรา ๒๖)					
งบประมาณรายจ่ายของหน่วยงานของรัฐสภา ให้ตั้งเป็นจำนวน ๖,๘๔๔,๗๑๖,๘๐๐ บาท จำแนกดังนี้					
๑.	สำนักงานเลขาธิการวุฒิสภา	รวม	๑,๓๑๗,๒๐๕,๑๐๐	บาท	คือ
	(๑) แผนงานพัฒนาเทคโนโลยีสารสนเทศและ การสื่อสาร		๕๑,๖๔๓,๓๐๐	บาท	
	(๒) แผนงานสนับสนุนการจัดการของรัฐสภา ศาล และหน่วยงานอิสระของรัฐ		๑,๒๖๕,๕๖๑,๘๐๐	บาท	
๒.	สำนักงานเลขาธิการสภาผู้แทนราษฎร	รวม	๕,๐๙๘,๖๒๓,๙๐๐	บาท	คือ
	(๑) แผนงานพัฒนาเทคโนโลยีสารสนเทศและ การสื่อสาร		๑๓๖,๗๕๗,๕๐๐	บาท	
	(๒) แผนงานสนับสนุนการจัดการของรัฐสภา ศาล และหน่วยงานอิสระของรัฐ		๔,๙๖๑,๘๖๖,๔๐๐	บาท	
๓.	สถาบันพระปกเกล้า	รวม	๔๒๘,๘๘๗,๘๐๐	บาท	คือ
	(๑) แผนงานพัฒนาเทคโนโลยีสารสนเทศและ การสื่อสาร		๔,๙๘๒,๑๐๐	บาท	
	(๒) แผนงานส่งเสริมการวิจัยและพัฒนา		๓๑,๗๐๕,๗๐๐	บาท	
	(๓) แผนงานสนับสนุนการจัดการของรัฐสภา ศาล และหน่วยงานอิสระของรัฐ		๓๙๒,๒๐๐,๐๐๐	บาท	



๖.๒๕ รายการงบประมาณรายจ่ายของหน่วยงานศาล (ร่างมาตรา ๒๗)

งบประมาณรายจ่ายของหน่วยงานของศาล ให้ตั้งเป็นจำนวน ๒๐,๐๓๗,๒๐๙,๙๐๐ บาท จำแนกดังนี้

๑.	สำนักงานศาลรัฐธรรมนูญ	รวม	๒๓๕,๕๕๒,๒๐๐	บาท	คือ
	(๑) แผนงานพัฒนาเทคโนโลยีสารสนเทศและการสื่อสาร		๑๙,๓๑๒,๐๐๐	บาท	
	(๒) แผนงานส่งเสริมการวิจัยและพัฒนา		๑,๕๐๐,๐๐๐	บาท	
	(๓) แผนงานสนับสนุนการจัดการของรัฐสภา ศาล และหน่วยงานอิสระของรัฐ		๒๑๔,๗๔๐,๒๐๐	บาท	
๒.	สำนักงานศาลยุติธรรม	รวม	๑๗,๒๐๒,๔๐๗,๕๐๐	บาท	คือ
	(๑) แผนงานดำเนินการตามกรอบข้อตกลงของประชาคมอาเซียน		๙,๔๓๖,๐๐๐	บาท	
	(๒) แผนงานแก้ไขปัญหาและพัฒนาจังหวัดชายแดนภาคใต้		๖๐,๗๕๐,๐๐๐	บาท	
	(๓) แผนงานพัฒนาเทคโนโลยีสารสนเทศและการสื่อสาร		๒๒๔,๐๕๖,๒๐๐	บาท	
	(๔) แผนงานสนับสนุนการจัดการของรัฐสภา ศาล และหน่วยงานอิสระของรัฐ		๑๖,๙๐๘,๑๖๕,๓๐๐	บาท	
๓.	สำนักงานศาลปกครอง	รวม	๒,๕๙๙,๒๕๐,๒๐๐	บาท	คือ
	(๑) แผนงานพัฒนาเทคโนโลยีสารสนเทศและการสื่อสาร		๓๗,๕๗๗,๔๐๐	บาท	
	(๒) แผนงานสนับสนุนการจัดการของรัฐสภา ศาล และหน่วยงานอิสระของรัฐ		๒,๕๖๑,๖๗๒,๘๐๐	บาท	

๖.๒๖ รายการงบประมาณรายจ่ายของหน่วยงานอิสระของรัฐ (ร่างมาตรา ๒๘)

งบประมาณรายจ่ายของหน่วยงานอิสระของรัฐ ให้ตั้งเป็นจำนวน ๑๓,๕๒๙,๘๔๙,๓๐๐ บาท จำแนกดังนี้

๑.	สำนักงานคณะกรรมการการเลือกตั้ง	รวม	๑,๗๙๘,๙๐๓,๖๐๐	บาท	คือ
	(๑) แผนงานพัฒนาเทคโนโลยีสารสนเทศและการสื่อสาร		๙,๐๕๕,๒๐๐	บาท	
	(๒) แผนงานสนับสนุนการจัดการของรัฐสภา ศาล และหน่วยงานอิสระของรัฐ		๑,๗๘๙,๘๔๘,๔๐๐	บาท	



๒. สำนักงานผู้ตรวจการแผ่นดิน	รวม	๒๕๑,๖๑๙,๓๐๐ บาท	คือ
(๑) แผนงานป้องกันปราบปรามการทุจริตและประพฤติมิชอบในภาครัฐ		๔,๐๕๔,๗๐๐ บาท	
(๒) แผนงานพัฒนาเทคโนโลยีสารสนเทศและการสื่อสาร		๑๑,๐๐๐,๐๐๐ บาท	
(๓) แผนงานสนับสนุนการจัดการของรัฐสภา ศาล และหน่วยงานอิสระของรัฐ		๒๓๖,๕๖๔,๖๐๐ บาท	
๓. สำนักงานคณะกรรมการป้องกันและปราบปรามการทุจริตแห่งชาติ	รวม	๑,๕๕๕,๖๑๑,๔๐๐ บาท	คือ
(๑) แผนงานป้องกันปราบปรามการทุจริตและประพฤติมิชอบในภาครัฐ		๑,๔๘๐,๔๐๙,๘๐๐ บาท	
(๒) แผนงานพัฒนาเทคโนโลยีสารสนเทศและการสื่อสาร		๗๕,๒๐๑,๖๐๐ บาท	
๔. สำนักงานการตรวจเงินแผ่นดิน	รวม	๑,๙๔๖,๙๔๙,๐๐๐ บาท	คือ
(๑) แผนงานพัฒนาเทคโนโลยีสารสนเทศและการสื่อสาร		๔๕,๕๙๓,๗๐๐ บาท	
(๒) แผนงานสนับสนุนการจัดการของรัฐสภา ศาล และหน่วยงานอิสระของรัฐ		๑,๙๐๑,๓๕๕,๓๐๐ บาท	
๕. สำนักงานคณะกรรมการสิทธิมนุษยชนแห่งชาติ	รวม	๒๒๑,๕๑๔,๒๐๐ บาท	คือ
(๑) แผนงานพัฒนาเทคโนโลยีสารสนเทศและการสื่อสาร		๗,๓๒๗,๗๐๐ บาท	
(๒) แผนงานส่งเสริมการวิจัยและพัฒนา		๖,๒๒๖,๑๐๐ บาท	
(๓) แผนงานสนับสนุนการจัดการของรัฐสภา ศาล และหน่วยงานอิสระของรัฐ		๒๐๗,๙๖๐,๔๐๐ บาท	
๖. สำนักงานอัยการสูงสุด	รวม	๗,๔๓๗,๓๗๘,๕๐๐ บาท	คือ
(๑) แผนงานพัฒนาเทคโนโลยีสารสนเทศและการสื่อสาร		๖๒,๐๒๒,๕๐๐ บาท	
(๒) แผนงานสนับสนุนการจัดการของรัฐสภา ศาล และหน่วยงานอิสระของรัฐ		๗,๓๗๕,๓๕๖,๐๐๐ บาท	



๗.	สำนักงานสภาที่ปรึกษาเศรษฐกิจและสังคมแห่งชาติ	รวม	๑๘๓,๗๘๗,๗๐๐	บาท	คือ
	(๑) แผนงานสนับสนุนการจัดการของรัฐสภา ศาล และหน่วยงานอิสระของรัฐ		๑๘๓,๗๘๗,๗๐๐	บาท	
๘.	สำนักงานคณะกรรมการปฏิรูปกฎหมาย	รวม	๑๓๔,๐๘๕,๖๐๐	บาท	คือ
	(๑) แผนงานพัฒนาเทคโนโลยีสารสนเทศและการสื่อสาร		๗,๗๘๗,๐๐๐	บาท	
	(๒) แผนงานส่งเสริมการวิจัยและพัฒนา		๕,๔๖๖,๙๐๐	บาท	
	(๓) แผนงานสนับสนุนการจัดการของรัฐสภา ศาล และหน่วยงานอิสระของรัฐ		๑๒๐,๘๓๑,๗๐๐	บาท	
	๖.๒๗ รายการงบประมาณรายจ่ายของจังหวัดและกลุ่มจังหวัด (ร่างมาตรา ๒๙)				
	งบประมาณรายจ่ายของจังหวัดและกลุ่มจังหวัด ให้ตั้งเป็นจำนวน ๑๘,๐๖๕,๖๙๔,๕๐๐ บาท				
จำแนกดังนี้					
๑.	จังหวัดนนทบุรี	รวม	๘๘,๒๖๗,๐๐๐	บาท	คือ
	(๑) แผนงานส่งเสริมการพัฒนาจังหวัดและกลุ่มจังหวัดแบบบูรณาการ		๘๘,๒๖๗,๐๐๐	บาท	
๒.	จังหวัดปทุมธานี	รวม	๑๖๐,๘๔๐,๖๐๐	บาท	คือ
	(๑) แผนงานส่งเสริมการพัฒนาจังหวัดและกลุ่มจังหวัดแบบบูรณาการ		๑๖๐,๘๔๐,๖๐๐	บาท	
๓.	จังหวัดพระนครศรีอยุธยา	รวม	๑๗๘,๓๕๑,๑๐๐	บาท	คือ
	(๑) แผนงานส่งเสริมการพัฒนาจังหวัดและกลุ่มจังหวัดแบบบูรณาการ		๑๗๘,๓๕๑,๑๐๐	บาท	
๔.	จังหวัดสระบุรี	รวม	๑๔๔,๗๔๐,๐๐๐	บาท	คือ
	(๑) แผนงานส่งเสริมการพัฒนาจังหวัดและกลุ่มจังหวัดแบบบูรณาการ		๑๔๔,๗๔๐,๐๐๐	บาท	
๕.	จังหวัดชัยนาท	รวม	๑๓๔,๕๗๓,๘๐๐	บาท	คือ
	(๑) แผนงานส่งเสริมการพัฒนาจังหวัดและกลุ่มจังหวัดแบบบูรณาการ		๑๓๔,๕๗๓,๘๐๐	บาท	
๖.	จังหวัดลพบุรี	รวม	๑๗๒,๖๐๗,๖๐๐	บาท	คือ
	(๑) แผนงานส่งเสริมการพัฒนาจังหวัดและกลุ่มจังหวัดแบบบูรณาการ		๑๗๒,๖๐๗,๖๐๐	บาท	



๗.	จังหวัดสิงห์บุรี	รวม	๑๑๒,๙๙๔,๓๐๐	บาท	คือ
	(๑) แผนงานส่งเสริมการพัฒนาจังหวัดและ กลุ่มจังหวัดแบบบูรณาการ		๑๑๒,๙๙๔,๓๐๐	บาท	
๘.	จังหวัดอ่างทอง	รวม	๑๒๘,๔๕๒,๖๐๐	บาท	คือ
	(๑) แผนงานส่งเสริมการพัฒนาจังหวัดและ กลุ่มจังหวัดแบบบูรณาการ		๑๒๘,๔๕๒,๖๐๐	บาท	
๙.	จังหวัดฉะเชิงเทรา	รวม	๑๖๑,๔๐๔,๕๐๐	บาท	คือ
	(๑) แผนงานส่งเสริมการพัฒนาจังหวัดและ กลุ่มจังหวัดแบบบูรณาการ		๑๖๑,๔๐๔,๕๐๐	บาท	
๑๐.	จังหวัดปราจีนบุรี	รวม	๑๔๔,๒๒๔,๗๐๐	บาท	คือ
	(๑) แผนงานส่งเสริมการพัฒนาจังหวัดและ กลุ่มจังหวัดแบบบูรณาการ		๑๔๔,๒๒๔,๗๐๐	บาท	
๑๑.	จังหวัดสระแก้ว	รวม	๑๕๕,๘๒๕,๗๐๐	บาท	คือ
	(๑) แผนงานส่งเสริมการพัฒนาจังหวัดและ กลุ่มจังหวัดแบบบูรณาการ		๑๕๕,๘๒๕,๗๐๐	บาท	
๑๒.	จังหวัดนครนายก	รวม	๑๔๒,๕๓๘,๔๐๐	บาท	คือ
	(๑) แผนงานส่งเสริมการพัฒนาจังหวัดและ กลุ่มจังหวัดแบบบูรณาการ		๑๔๒,๕๓๘,๔๐๐	บาท	
๑๓.	จังหวัดสมุทรปราการ	รวม	๒๑๙,๘๙๑,๓๐๐	บาท	คือ
	(๑) แผนงานส่งเสริมการพัฒนาจังหวัดและ กลุ่มจังหวัดแบบบูรณาการ		๒๑๙,๘๙๑,๓๐๐	บาท	
๑๔.	จังหวัดกาญจนบุรี	รวม	๑๘๘,๑๔๑,๒๐๐	บาท	คือ
	(๑) แผนงานส่งเสริมการพัฒนาจังหวัดและ กลุ่มจังหวัดแบบบูรณาการ		๑๘๘,๑๔๑,๒๐๐	บาท	
๑๕.	จังหวัดนครปฐม	รวม	๑๖๖,๔๐๙,๗๐๐	บาท	คือ
	(๑) แผนงานส่งเสริมการพัฒนาจังหวัดและ กลุ่มจังหวัดแบบบูรณาการ		๑๖๖,๔๐๙,๗๐๐	บาท	
๑๖.	จังหวัดราชบุรี	รวม	๑๗๕,๒๑๖,๘๐๐	บาท	คือ
	(๑) แผนงานส่งเสริมการพัฒนาจังหวัดและ กลุ่มจังหวัดแบบบูรณาการ		๑๗๕,๒๑๖,๘๐๐	บาท	



๑๗.	จังหวัดสุพรรณบุรี	รวม	๑๘๒,๘๐๒,๒๐๐	บาท	คือ
	(๑) แผนงานส่งเสริมการพัฒนาจังหวัดและ กลุ่มจังหวัดแบบบูรณาการ		๑๘๒,๘๐๒,๒๐๐	บาท	
๑๘.	จังหวัดประจวบคีรีขันธ์	รวม	๑๕๘,๕๗๑,๕๐๐	บาท	คือ
	(๑) แผนงานส่งเสริมการพัฒนาจังหวัดและ กลุ่มจังหวัดแบบบูรณาการ		๑๕๘,๕๗๑,๕๐๐	บาท	
๑๙.	จังหวัดเพชรบุรี	รวม	๑๔๔,๙๖๒,๐๐๐	บาท	คือ
	(๑) แผนงานส่งเสริมการพัฒนาจังหวัดและ กลุ่มจังหวัดแบบบูรณาการ		๑๔๔,๙๖๒,๐๐๐	บาท	
๒๐.	จังหวัดสมุทรสาคร	รวม	๑๖๒,๗๕๐,๑๐๐	บาท	คือ
	(๑) แผนงานส่งเสริมการพัฒนาจังหวัดและ กลุ่มจังหวัดแบบบูรณาการ		๑๖๒,๗๕๐,๑๐๐	บาท	
๒๑.	จังหวัดสมุทรสงคราม	รวม	๑๔๘,๑๖๗,๗๐๐	บาท	คือ
	(๑) แผนงานส่งเสริมการพัฒนาจังหวัดและ กลุ่มจังหวัดแบบบูรณาการ		๑๔๘,๑๖๗,๗๐๐	บาท	
๒๒.	จังหวัดชุมพร	รวม	๑๒๗,๘๘๙,๒๐๐	บาท	คือ
	(๑) แผนงานส่งเสริมการพัฒนาจังหวัดและ กลุ่มจังหวัดแบบบูรณาการ		๑๒๗,๘๘๙,๒๐๐	บาท	
๒๓.	จังหวัดสุราษฎร์ธานี	รวม	๑๕๔,๑๔๕,๑๐๐	บาท	คือ
	(๑) แผนงานส่งเสริมการพัฒนาจังหวัดและ กลุ่มจังหวัดแบบบูรณาการ		๑๕๔,๑๔๕,๑๐๐	บาท	
๒๔.	จังหวัดนครศรีธรรมราช	รวม	๑๘๖,๑๒๕,๓๐๐	บาท	คือ
	(๑) แผนงานส่งเสริมการพัฒนาจังหวัดและ กลุ่มจังหวัดแบบบูรณาการ		๑๘๖,๑๒๕,๓๐๐	บาท	
๒๕.	จังหวัดพัทลุง	รวม	๑๓๒,๐๓๗,๐๐๐	บาท	คือ
	(๑) แผนงานส่งเสริมการพัฒนาจังหวัดและ กลุ่มจังหวัดแบบบูรณาการ		๑๓๒,๐๓๗,๐๐๐	บาท	
๒๖.	จังหวัดระนอง	รวม	๑๑๑,๕๕๘,๔๐๐	บาท	คือ
	(๑) แผนงานส่งเสริมการพัฒนาจังหวัดและ กลุ่มจังหวัดแบบบูรณาการ		๑๑๑,๕๕๘,๔๐๐	บาท	



๒๗.	จังหวัดพังงา	รวม	๑๒๐,๑๑๕,๔๐๐	บาท	คือ
	(๑) แผนงานส่งเสริมการพัฒนาจังหวัดและ กลุ่มจังหวัดแบบบูรณาการ		๑๒๐,๑๑๕,๔๐๐	บาท	
๒๘.	จังหวัดภูเก็ต	รวม	๑๒๖,๐๔๔,๑๐๐	บาท	คือ
	(๑) แผนงานส่งเสริมการพัฒนาจังหวัดและ กลุ่มจังหวัดแบบบูรณาการ		๑๒๖,๐๔๔,๑๐๐	บาท	
๒๙.	จังหวัดกระบี่	รวม	๑๑๗,๐๔๙,๖๐๐	บาท	คือ
	(๑) แผนงานส่งเสริมการพัฒนาจังหวัดและ กลุ่มจังหวัดแบบบูรณาการ		๑๑๗,๐๔๙,๖๐๐	บาท	
๓๐.	จังหวัดตรัง	รวม	๑๒๕,๐๐๔,๑๐๐	บาท	คือ
	(๑) แผนงานส่งเสริมการพัฒนาจังหวัดและ กลุ่มจังหวัดแบบบูรณาการ		๑๒๕,๐๐๔,๑๐๐	บาท	
๓๑.	จังหวัดสงขลา	รวม	๑๘๖,๗๑๑,๙๐๐	บาท	คือ
	(๑) แผนงานส่งเสริมการพัฒนาจังหวัดและ กลุ่มจังหวัดแบบบูรณาการ		๑๘๖,๗๑๑,๙๐๐	บาท	
๓๒.	จังหวัดสตูล	รวม	๑๓๐,๖๗๕,๙๐๐	บาท	คือ
	(๑) แผนงานส่งเสริมการพัฒนาจังหวัดและ กลุ่มจังหวัดแบบบูรณาการ		๑๓๐,๖๗๕,๙๐๐	บาท	
๓๓.	จังหวัดปัตตานี	รวม	๑๗๑,๓๖๗,๕๐๐	บาท	คือ
	(๑) แผนงานส่งเสริมการพัฒนาจังหวัดและ กลุ่มจังหวัดแบบบูรณาการ		๑๗๑,๓๖๗,๕๐๐	บาท	
๓๔.	จังหวัดยะลา	รวม	๑๔๐,๙๒๒,๐๐๐	บาท	คือ
	(๑) แผนงานส่งเสริมการพัฒนาจังหวัดและ กลุ่มจังหวัดแบบบูรณาการ		๑๔๐,๙๒๒,๐๐๐	บาท	
๓๕.	จังหวัดนราธิวาส	รวม	๑๗๒,๘๒๔,๕๐๐	บาท	คือ
	(๑) แผนงานส่งเสริมการพัฒนาจังหวัดและ กลุ่มจังหวัดแบบบูรณาการ		๑๗๒,๘๒๔,๕๐๐	บาท	
๓๖.	จังหวัดจันทบุรี	รวม	๑๓๘,๗๐๙,๔๐๐	บาท	คือ
	(๑) แผนงานส่งเสริมการพัฒนาจังหวัดและ กลุ่มจังหวัดแบบบูรณาการ		๑๓๘,๗๐๙,๔๐๐	บาท	



๓๗.	จังหวัดชลบุรี	รวม	๒๒๘,๔๗๖,๒๐๐	บาท	คือ
	(๑) แผนงานส่งเสริมการพัฒนาจังหวัดและ กลุ่มจังหวัดแบบบูรณาการ		๒๒๘,๔๗๖,๒๐๐	บาท	
๓๘.	จังหวัดระยอง	รวม	๒๐๑,๖๕๕,๑๐๐	บาท	คือ
	(๑) แผนงานส่งเสริมการพัฒนาจังหวัดและ กลุ่มจังหวัดแบบบูรณาการ		๒๐๑,๖๕๕,๑๐๐	บาท	
๓๙.	จังหวัดตราด	รวม	๑๑๐,๗๒๒,๒๐๐	บาท	คือ
	(๑) แผนงานส่งเสริมการพัฒนาจังหวัดและ กลุ่มจังหวัดแบบบูรณาการ		๑๑๐,๗๒๒,๒๐๐	บาท	
๔๐.	จังหวัดหนองคาย	รวม	๑๕๘,๙๐๔,๐๐๐	บาท	คือ
	(๑) แผนงานส่งเสริมการพัฒนาจังหวัดและ กลุ่มจังหวัดแบบบูรณาการ		๑๕๘,๙๐๔,๐๐๐	บาท	
๔๑.	จังหวัดเลย	รวม	๑๖๐,๓๑๔,๖๐๐	บาท	คือ
	(๑) แผนงานส่งเสริมการพัฒนาจังหวัดและ กลุ่มจังหวัดแบบบูรณาการ		๑๖๐,๓๑๔,๖๐๐	บาท	
๔๒.	จังหวัดอุดรธานี	รวม	๑๙๗,๕๑๗,๘๐๐	บาท	คือ
	(๑) แผนงานส่งเสริมการพัฒนาจังหวัดและ กลุ่มจังหวัดแบบบูรณาการ		๑๙๗,๕๑๗,๘๐๐	บาท	
๔๓.	จังหวัดหนองบัวลำภู	รวม	๑๕๕,๗๓๒,๐๐๐	บาท	คือ
	(๑) แผนงานส่งเสริมการพัฒนาจังหวัดและ กลุ่มจังหวัดแบบบูรณาการ		๑๕๕,๗๓๒,๐๐๐	บาท	
๔๔.	จังหวัดบึงกาฬ	รวม	๑๕๓,๖๓๕,๒๐๐	บาท	คือ
	(๑) แผนงานส่งเสริมการพัฒนาจังหวัดและ กลุ่มจังหวัดแบบบูรณาการ		๑๕๓,๖๓๕,๒๐๐	บาท	
๔๕.	จังหวัดนครพนม	รวม	๑๘๔,๕๑๒,๘๐๐	บาท	คือ
	(๑) แผนงานส่งเสริมการพัฒนาจังหวัดและ กลุ่มจังหวัดแบบบูรณาการ		๑๘๔,๕๑๒,๘๐๐	บาท	
๔๖.	จังหวัดมุกดาหาร	รวม	๑๓๙,๒๘๙,๘๐๐	บาท	คือ
	(๑) แผนงานส่งเสริมการพัฒนาจังหวัดและ กลุ่มจังหวัดแบบบูรณาการ		๑๓๙,๒๘๙,๘๐๐	บาท	



๔๗.	จังหวัดสกลนคร	รวม	๑๙๙,๘๔๗,๕๐๐	บาท	คือ
	(๑) แผนงานส่งเสริมการพัฒนาจังหวัดและ กลุ่มจังหวัดแบบบูรณาการ		๑๙๙,๘๔๗,๕๐๐	บาท	
๔๘.	จังหวัดร้อยเอ็ด	รวม	๑๘๘,๙๘๗,๐๐๐	บาท	คือ
	(๑) แผนงานส่งเสริมการพัฒนาจังหวัดและ กลุ่มจังหวัดแบบบูรณาการ		๑๘๘,๙๘๗,๐๐๐	บาท	
๔๙.	จังหวัดขอนแก่น	รวม	๒๓๗,๔๑๙,๑๐๐	บาท	คือ
	(๑) แผนงานส่งเสริมการพัฒนาจังหวัดและ กลุ่มจังหวัดแบบบูรณาการ		๒๓๗,๔๑๙,๑๐๐	บาท	
๕๐.	จังหวัดมหาสารคาม	รวม	๑๕๓,๘๕๗,๙๐๐	บาท	คือ
	(๑) แผนงานส่งเสริมการพัฒนาจังหวัดและ กลุ่มจังหวัดแบบบูรณาการ		๑๕๓,๘๕๗,๙๐๐	บาท	
๕๑.	จังหวัดกาฬสินธุ์	รวม	๑๘๒,๓๗๑,๙๐๐	บาท	คือ
	(๑) แผนงานส่งเสริมการพัฒนาจังหวัดและ กลุ่มจังหวัดแบบบูรณาการ		๑๘๒,๓๗๑,๙๐๐	บาท	
๕๒.	จังหวัดสุรินทร์	รวม	๑๙๙,๖๐๖,๘๐๐	บาท	คือ
	(๑) แผนงานส่งเสริมการพัฒนาจังหวัดและ กลุ่มจังหวัดแบบบูรณาการ		๑๙๙,๖๐๖,๘๐๐	บาท	
๕๓.	จังหวัดนครราชสีมา	รวม	๒๖๘,๑๒๖,๗๐๐	บาท	คือ
	(๑) แผนงานส่งเสริมการพัฒนาจังหวัดและ กลุ่มจังหวัดแบบบูรณาการ		๒๖๘,๑๒๖,๗๐๐	บาท	
๕๔.	จังหวัดบุรีรัมย์	รวม	๒๑๓,๗๔๙,๓๐๐	บาท	คือ
	(๑) แผนงานส่งเสริมการพัฒนาจังหวัดและ กลุ่มจังหวัดแบบบูรณาการ		๒๑๓,๗๔๙,๓๐๐	บาท	
๕๕.	จังหวัดชัยภูมิ	รวม	๑๙๗,๗๑๑,๗๐๐	บาท	คือ
	(๑) แผนงานส่งเสริมการพัฒนาจังหวัดและ กลุ่มจังหวัดแบบบูรณาการ		๑๙๗,๗๑๑,๗๐๐	บาท	
๕๖.	จังหวัดอำนาจเจริญ	รวม	๑๕๓,๔๓๖,๗๐๐	บาท	คือ
	(๑) แผนงานส่งเสริมการพัฒนาจังหวัดและ กลุ่มจังหวัดแบบบูรณาการ		๑๕๓,๔๓๖,๗๐๐	บาท	



๕๗.	จังหวัดศรีสะเกษ	รวม	๒๒๖,๔๔๗,๘๐๐	บาท	คือ
	(๑) แผนงานส่งเสริมการพัฒนาจังหวัดและ กลุ่มจังหวัดแบบบูรณาการ		๒๒๖,๔๔๗,๘๐๐	บาท	
๕๘.	จังหวัดยโสธร	รวม	๑๕๙,๖๔๗,๕๐๐	บาท	คือ
	(๑) แผนงานส่งเสริมการพัฒนาจังหวัดและ กลุ่มจังหวัดแบบบูรณาการ		๑๕๙,๖๔๗,๕๐๐	บาท	
๕๙.	จังหวัดอุบลราชธานี	รวม	๒๑๒,๔๑๘,๒๐๐	บาท	คือ
	(๑) แผนงานส่งเสริมการพัฒนาจังหวัดและ กลุ่มจังหวัดแบบบูรณาการ		๒๑๒,๔๑๘,๒๐๐	บาท	
๖๐.	จังหวัดเชียงใหม่	รวม	๒๒๐,๗๑๗,๔๐๐	บาท	คือ
	(๑) แผนงานส่งเสริมการพัฒนาจังหวัดและ กลุ่มจังหวัดแบบบูรณาการ		๒๒๐,๗๑๗,๔๐๐	บาท	
๖๑.	จังหวัดแม่ฮ่องสอน	รวม	๒๑๓,๖๖๗,๘๐๐	บาท	คือ
	(๑) แผนงานส่งเสริมการพัฒนาจังหวัดและ กลุ่มจังหวัดแบบบูรณาการ		๒๑๓,๖๖๗,๘๐๐	บาท	
๖๒.	จังหวัดลำปาง	รวม	๑๖๗,๒๑๖,๑๐๐	บาท	คือ
	(๑) แผนงานส่งเสริมการพัฒนาจังหวัดและ กลุ่มจังหวัดแบบบูรณาการ		๑๖๗,๒๑๖,๑๐๐	บาท	
๖๓.	จังหวัดลำพูน	รวม	๑๔๗,๓๖๘,๙๐๐	บาท	คือ
	(๑) แผนงานส่งเสริมการพัฒนาจังหวัดและ กลุ่มจังหวัดแบบบูรณาการ		๑๔๗,๓๖๘,๙๐๐	บาท	
๖๔.	จังหวัดน่าน	รวม	๑๖๐,๑๒๘,๔๐๐	บาท	คือ
	(๑) แผนงานส่งเสริมการพัฒนาจังหวัดและ กลุ่มจังหวัดแบบบูรณาการ		๑๖๐,๑๒๘,๔๐๐	บาท	
๖๕.	จังหวัดพะเยา	รวม	๑๗๐,๕๐๗,๒๐๐	บาท	คือ
	(๑) แผนงานส่งเสริมการพัฒนาจังหวัดและ กลุ่มจังหวัดแบบบูรณาการ		๑๗๐,๕๐๗,๒๐๐	บาท	
๖๖.	จังหวัดเชียงราย	รวม	๒๐๗,๗๔๓,๖๐๐	บาท	คือ
	(๑) แผนงานส่งเสริมการพัฒนาจังหวัดและ กลุ่มจังหวัดแบบบูรณาการ		๒๐๗,๗๔๓,๖๐๐	บาท	



๖๗.	จังหวัดแพร่	รวม	๑๔๙,๒๓๓,๘๐๐	บาท	คือ
	(๑) แผนงานส่งเสริมการพัฒนาจังหวัดและ กลุ่มจังหวัดแบบบูรณาการ		๑๔๙,๒๓๓,๘๐๐	บาท	
๖๘.	จังหวัดตาก	รวม	๑๘๕,๕๓๙,๓๐๐	บาท	คือ
	(๑) แผนงานส่งเสริมการพัฒนาจังหวัดและ กลุ่มจังหวัดแบบบูรณาการ		๑๘๕,๕๓๙,๓๐๐	บาท	
๖๙.	จังหวัดพิษณุโลก	รวม	๑๗๕,๕๓๔,๖๐๐	บาท	คือ
	(๑) แผนงานส่งเสริมการพัฒนาจังหวัดและ กลุ่มจังหวัดแบบบูรณาการ		๑๗๕,๕๓๔,๖๐๐	บาท	
๗๐.	จังหวัดสุโขทัย	รวม	๑๕๗,๖๐๗,๙๐๐	บาท	คือ
	(๑) แผนงานส่งเสริมการพัฒนาจังหวัดและ กลุ่มจังหวัดแบบบูรณาการ		๑๕๗,๖๐๗,๙๐๐	บาท	
๗๑.	จังหวัดเพชรบูรณ์	รวม	๑๙๒,๓๘๙,๐๐๐	บาท	คือ
	(๑) แผนงานส่งเสริมการพัฒนาจังหวัดและ กลุ่มจังหวัดแบบบูรณาการ		๑๙๒,๓๘๙,๐๐๐	บาท	
๗๒.	จังหวัดอุตรดิตถ์	รวม	๑๕๒,๒๐๗,๔๐๐	บาท	คือ
	(๑) แผนงานส่งเสริมการพัฒนาจังหวัดและ กลุ่มจังหวัดแบบบูรณาการ		๑๕๒,๒๐๗,๔๐๐	บาท	
๗๓.	จังหวัดกำแพงเพชร	รวม	๑๖๕,๓๕๓,๘๐๐	บาท	คือ
	(๑) แผนงานส่งเสริมการพัฒนาจังหวัดและ กลุ่มจังหวัดแบบบูรณาการ		๑๖๕,๓๕๓,๘๐๐	บาท	
๗๔.	จังหวัดพิจิตร	รวม	๑๕๕,๑๖๒,๐๐๐	บาท	คือ
	(๑) แผนงานส่งเสริมการพัฒนาจังหวัดและ กลุ่มจังหวัดแบบบูรณาการ		๑๕๕,๑๖๒,๐๐๐	บาท	
๗๕.	จังหวัดนครสวรรค์	รวม	๑๗๔,๖๗๕,๘๐๐	บาท	คือ
	(๑) แผนงานส่งเสริมการพัฒนาจังหวัดและ กลุ่มจังหวัดแบบบูรณาการ		๑๗๔,๖๗๕,๘๐๐	บาท	
๗๖.	จังหวัดอุทัยธานี	รวม	๑๔๑,๑๓๗,๕๐๐	บาท	คือ
	(๑) แผนงานส่งเสริมการพัฒนาจังหวัดและ กลุ่มจังหวัดแบบบูรณาการ		๑๔๑,๑๓๗,๕๐๐	บาท	



๗๗.	กลุ่มจังหวัดภาคกลางตอนบน ๑	รวม	๒๙๔,๐๐๐,๐๐๐	บาท	คือ
	(๑) แผนงานส่งเสริมการพัฒนาจังหวัดและ กลุ่มจังหวัดแบบบูรณาการ		๒๙๔,๐๐๐,๐๐๐	บาท	
๗๘.	กลุ่มจังหวัดภาคกลางตอนบน ๒	รวม	๒๙๔,๐๐๐,๐๐๐	บาท	คือ
	(๑) แผนงานส่งเสริมการพัฒนาจังหวัดและ กลุ่มจังหวัดแบบบูรณาการ		๒๙๔,๐๐๐,๐๐๐	บาท	
๗๙.	กลุ่มจังหวัดภาคกลางตอนกลาง	รวม	๓๓๐,๐๐๐,๐๐๐	บาท	คือ
	(๑) แผนงานส่งเสริมการพัฒนาจังหวัดและ กลุ่มจังหวัดแบบบูรณาการ		๓๓๐,๐๐๐,๐๐๐	บาท	
๘๐.	กลุ่มจังหวัดภาคกลางตอนล่าง ๑	รวม	๒๙๔,๐๐๐,๐๐๐	บาท	คือ
	(๑) แผนงานส่งเสริมการพัฒนาจังหวัดและ กลุ่มจังหวัดแบบบูรณาการ		๒๙๔,๐๐๐,๐๐๐	บาท	
๘๑.	กลุ่มจังหวัดภาคกลางตอนล่าง ๒	รวม	๒๙๔,๐๐๐,๐๐๐	บาท	คือ
	(๑) แผนงานส่งเสริมการพัฒนาจังหวัดและ กลุ่มจังหวัดแบบบูรณาการ		๒๙๔,๐๐๐,๐๐๐	บาท	
๘๒.	กลุ่มจังหวัดภาคใต้ฝั่งอ่าวไทย	รวม	๒๙๔,๐๐๐,๐๐๐	บาท	คือ
	(๑) แผนงานส่งเสริมการพัฒนาจังหวัดและ กลุ่มจังหวัดแบบบูรณาการ		๒๙๔,๐๐๐,๐๐๐	บาท	
๘๓.	กลุ่มจังหวัดภาคใต้ฝั่งอันดามัน	รวม	๓๓๐,๐๐๐,๐๐๐	บาท	คือ
	(๑) แผนงานส่งเสริมการพัฒนาจังหวัดและ กลุ่มจังหวัดแบบบูรณาการ		๓๓๐,๐๐๐,๐๐๐	บาท	
๘๔.	กลุ่มจังหวัดภาคใต้ชายแดน	รวม	๓๓๐,๐๐๐,๐๐๐	บาท	คือ
	(๑) แผนงานส่งเสริมการพัฒนาจังหวัดและ กลุ่มจังหวัดแบบบูรณาการ		๓๓๐,๐๐๐,๐๐๐	บาท	
๘๕.	กลุ่มจังหวัดภาคตะวันออก	รวม	๒๙๔,๐๐๐,๐๐๐	บาท	คือ
	(๑) แผนงานส่งเสริมการพัฒนาจังหวัดและ กลุ่มจังหวัดแบบบูรณาการ		๒๙๔,๐๐๐,๐๐๐	บาท	
๘๖.	กลุ่มจังหวัดภาคตะวันออกเฉียงเหนือตอนบน ๑	รวม	๓๓๐,๐๐๐,๐๐๐	บาท	คือ
	(๑) แผนงานส่งเสริมการพัฒนาจังหวัดและ กลุ่มจังหวัดแบบบูรณาการ		๓๓๐,๐๐๐,๐๐๐	บาท	



๘๗.	กลุ่มจังหวัดภาคตะวันออกเฉียงเหนือตอนบน ๒	รวม	๒๕๘,๐๐๐,๐๐๐	บาท	คือ
	(๑) แผนงานส่งเสริมการพัฒนาจังหวัดและ กลุ่มจังหวัดแบบบูรณาการ		๒๕๘,๐๐๐,๐๐๐	บาท	
๘๘.	กลุ่มจังหวัดภาคตะวันออกเฉียงเหนือตอนกลาง	รวม	๒๙๔,๐๐๐,๐๐๐	บาท	คือ
	(๑) แผนงานส่งเสริมการพัฒนาจังหวัดและ กลุ่มจังหวัดแบบบูรณาการ		๒๙๔,๐๐๐,๐๐๐	บาท	
๘๙.	กลุ่มจังหวัดภาคตะวันออกเฉียงเหนือตอนล่าง ๑	รวม	๒๙๔,๐๐๐,๐๐๐	บาท	คือ
	(๑) แผนงานส่งเสริมการพัฒนาจังหวัดและ กลุ่มจังหวัดแบบบูรณาการ		๒๙๔,๐๐๐,๐๐๐	บาท	
๙๐.	กลุ่มจังหวัดภาคตะวันออกเฉียงเหนือตอนล่าง ๒	รวม	๒๙๐,๒๐๔,๐๐๐	บาท	คือ
	(๑) แผนงานส่งเสริมการพัฒนาจังหวัดและ กลุ่มจังหวัดแบบบูรณาการ		๒๙๐,๒๐๔,๐๐๐	บาท	
๙๑.	กลุ่มจังหวัดภาคเหนือตอนบน ๑	รวม	๒๙๔,๐๐๐,๐๐๐	บาท	คือ
	(๑) แผนงานส่งเสริมการพัฒนาจังหวัดและ กลุ่มจังหวัดแบบบูรณาการ		๒๙๔,๐๐๐,๐๐๐	บาท	
๙๒.	กลุ่มจังหวัดภาคเหนือตอนบน ๒	รวม	๒๙๔,๐๐๐,๐๐๐	บาท	คือ
	(๑) แผนงานส่งเสริมการพัฒนาจังหวัดและ กลุ่มจังหวัดแบบบูรณาการ		๒๙๔,๐๐๐,๐๐๐	บาท	
๙๓.	กลุ่มจังหวัดภาคเหนือตอนล่าง ๑	รวม	๓๓๐,๐๐๐,๐๐๐	บาท	คือ
	(๑) แผนงานส่งเสริมการพัฒนาจังหวัดและ กลุ่มจังหวัดแบบบูรณาการ		๓๓๐,๐๐๐,๐๐๐	บาท	
๙๔.	กลุ่มจังหวัดภาคเหนือตอนล่าง ๒	รวม	๒๙๔,๐๐๐,๐๐๐	บาท	คือ
	(๑) แผนงานส่งเสริมการพัฒนาจังหวัดและ กลุ่มจังหวัดแบบบูรณาการ		๒๙๔,๐๐๐,๐๐๐	บาท	
๖.๒๘ รายการงบประมาณรายจ่ายของรัฐวิสาหกิจ (ร่างมาตรา ๓๐)					
งบประมาณรายจ่ายของรัฐวิสาหกิจ ให้ตั้งเป็นจำนวน ๑๔๘,๖๕๐,๓๘๖,๔๐๐ บาท จำแนกดังนี้					
๑.	ธนาคารเพื่อการเกษตรและสหกรณ์การเกษตร	รวม	๘๔,๕๕๓,๑๐๐,๔๐๐	บาท	คือ
	(๑) แผนงานเร่งรัดการช่วยเหลือประชาชน อย่างเร่งด่วน		๘๔,๕๕๓,๑๐๐,๔๐๐	บาท	



๒.	ธนาคารออมสิน	รวม	๖๘๐,๗๑๖,๒๐๐	บาท	คือ
	(๑) แผนงานบริหารจัดการเศรษฐกิจมหภาค ให้เกิดความยั่งยืน		๖๘๐,๗๑๖,๒๐๐	บาท	
๓.	ธนาคารเพื่อการส่งออกและนำเข้า แห่งประเทศไทย	รวม	๖๓,๗๑๔,๐๐๐	บาท	คือ
	(๑) แผนงานเพิ่มประสิทธิภาพภาคการตลาด การค้า และการลงทุน		๖๓,๗๑๔,๐๐๐	บาท	
๔.	ธนาคารพัฒนาวิสาหกิจขนาดกลางและ ขนาดย่อมแห่งประเทศไทย	รวม	๕๕๐,๒๙๓,๘๐๐	บาท	คือ
	(๑) แผนงานเร่งรัดการช่วยเหลือประชาชน อย่างเร่งด่วน		๘,๓๑๔,๕๐๐	บาท	
	(๒) แผนงานเพิ่มประสิทธิภาพภาคการตลาด การค้า และการลงทุน		๕๔๑,๙๗๙,๓๐๐	บาท	
๕.	ธนาคารอิสลามแห่งประเทศไทย	รวม	๘,๐๐๖,๔๐๐	บาท	คือ
	(๑) แผนงานแก้ไขปัญหาและพัฒนาจังหวัด ชายแดนภาคใต้		๘,๐๐๖,๔๐๐	บาท	
๖.	บริษัทตลาดรองสินเชื่อที่อยู่อาศัย	รวม	๑๕๙,๐๐๐	บาท	คือ
	(๑) แผนงานเร่งรัดการช่วยเหลือประชาชน อย่างเร่งด่วน		๑๕๙,๐๐๐	บาท	
๗.	บริษัทประกันสินเชื่ออุตสาหกรรมขนาดย่อม	รวม	๑,๕๔๖,๗๘๐,๐๐๐	บาท	คือ
	(๑) แผนงานเพิ่มประสิทธิภาพภาคการตลาด การค้า และการลงทุน		๑,๕๔๖,๗๘๐,๐๐๐	บาท	
๘.	การท่องเที่ยวแห่งประเทศไทย	รวม	๖,๕๔๖,๘๘๔,๕๐๐	บาท	คือ
	(๑) แผนงานดำเนินการตามกรอบข้อตกลงของ ประชาคมอาเซียน		๑๖,๐๐๐,๐๐๐	บาท	
	(๒) แผนงานพัฒนาและเพิ่มรายได้จาก การท่องเที่ยวและบริการ		๖,๔๐๕,๘๘๔,๕๐๐	บาท	
	(๓) แผนงานส่งเสริมการวิจัยและพัฒนา		๑๒๕,๐๐๐,๐๐๐	บาท	
๙.	การกีฬาแห่งประเทศไทย	รวม	๓,๗๖๕,๕๖๑,๖๐๐	บาท	คือ
	(๑) แผนงานส่งเสริมและพัฒนาการกีฬาและ นันทนาการ		๓,๗๖๕,๕๖๑,๖๐๐	บาท	



๑๐.	การเคหะแห่งชาติ	รวม	๙๒๐,๔๔๓,๐๐๐	บาท	คือ
	(๑) แผนงานดูแลผู้สูงอายุ เด็ก สตรี คนพิการ และผู้ด้อยโอกาส		๙๒๐,๔๔๓,๐๐๐	บาท	
๑๑.	องค์การตลาดเพื่อเกษตรกร	รวม	๒,๓๒๘,๓๘๕,๓๐๐	บาท	คือ
	(๑) แผนงานเร่งรัดการช่วยเหลือประชาชน อย่างเร่งด่วน		๒,๓๐๗,๓๘๕,๓๐๐	บาท	
	(๒) แผนงานส่งเสริมประสิทธิภาพการผลิต สร้างมูลค่าภาคการเกษตร และเสริมสร้างความเข้มแข็งให้แก่เกษตรกรอย่างเป็นระบบ		๒๑,๐๐๐,๐๐๐	บาท	
๑๒.	องค์การสวนยาง	รวม	๒๘,๐๐๐,๐๐๐	บาท	คือ
	(๑) แผนงานส่งเสริมประสิทธิภาพการผลิต สร้างมูลค่าภาคการเกษตร และเสริมสร้างความเข้มแข็งให้แก่เกษตรกรอย่างเป็นระบบ		๒๘,๐๐๐,๐๐๐	บาท	
๑๓.	สำนักงานกองทุนสงเคราะห์การทำสวนยาง	รวม	๒๘๐,๕๕๕,๘๐๐	บาท	คือ
	(๑) แผนงานเร่งรัดการช่วยเหลือประชาชน อย่างเร่งด่วน		๒๖,๔๑๔,๔๐๐	บาท	
	(๒) แผนงานแก้ไขปัญหาและพัฒนาจังหวัด ชายแดนภาคใต้		๑๐,๐๔๒,๔๐๐	บาท	
	(๓) แผนงานส่งเสริมประสิทธิภาพการผลิต สร้างมูลค่าภาคการเกษตร และเสริมสร้างความเข้มแข็งให้แก่เกษตรกรอย่างเป็นระบบ		๒๔๔,๐๘๙,๐๐๐	บาท	
๑๔.	องค์การสะพานปลา	รวม	๘๖,๗๕๙,๔๐๐	บาท	คือ
	(๑) แผนงานส่งเสริมสินค้าด้านการเกษตรและอุตสาหกรรมอาหาร		๘๖,๗๕๙,๔๐๐	บาท	
๑๕.	การทางพิเศษแห่งประเทศไทย	รวม	๑,๗๐๐,๐๐๐,๐๐๐	บาท	คือ
	(๑) แผนงานพัฒนาโครงสร้างพื้นฐานและระบบโลจิสติกส์		๑,๗๐๐,๐๐๐,๐๐๐	บาท	
๑๖.	องค์การขนส่งมวลชนกรุงเทพ	รวม	๓,๕๐๐,๑๕๖,๔๐๐	บาท	คือ
	(๑) แผนงานพัฒนาโครงสร้างพื้นฐานและระบบโลจิสติกส์		๗๘๔,๘๕๐,๒๐๐	บาท	
	(๒) แผนงานบริหารจัดการหนี้ภาครัฐ		๒,๗๑๕,๓๐๖,๒๐๐	บาท	



๑๗.	สถาบันการบินพลเรือน	รวม	๒๓๖,๕๗๖,๓๐๐	บาท	คือ
	(๑) แผนงานพัฒนาโครงสร้างพื้นฐานและระบบโลจิสติกส์		๒๓๖,๕๗๖,๓๐๐	บาท	
๑๘.	การรถไฟแห่งประเทศไทย	รวม	๑๙,๒๙๘,๒๑๗,๖๐๐	บาท	คือ
	(๑) แผนงานขับเคลื่อนการวางโครงสร้างพื้นฐานที่จำเป็นเพื่อรองรับการพัฒนาสู่อนาคต		๙๙๐,๙๔๕,๐๐๐	บาท	
	(๒) แผนงานพัฒนาโครงสร้างพื้นฐานและระบบโลจิสติกส์		๖,๖๘๕,๖๕๘,๘๐๐	บาท	
	(๓) แผนงานบริหารจัดการหน้ภาครัฐ		๑๑,๖๒๑,๖๑๓,๘๐๐	บาท	
๑๙.	การรถไฟฟ้าขนส่งมวลชนแห่งประเทศไทย	รวม	๙,๖๖๔,๓๑๐,๑๐๐	บาท	คือ
	(๑) แผนงานขับเคลื่อนการวางโครงสร้างพื้นฐานที่จำเป็นเพื่อรองรับการพัฒนาสู่อนาคต		๒,๓๗๗,๐๑๐,๒๐๐	บาท	
	(๒) แผนงานบริหารจัดการหน้ภาครัฐ		๗,๒๘๗,๒๙๙,๙๐๐	บาท	
๒๐.	องค์การอุตสาหกรรมป่าไม้	รวม	๒๘๔,๒๒๐,๗๐๐	บาท	คือ
	(๑) แผนงานดำเนินการตามกรอบข้อตกลงของประชาคมอาเซียน		๘๕,๘๙๘,๖๐๐	บาท	
	(๒) แผนงานอนุรักษ์และจัดการทรัพยากรธรรมชาติ		๑๙๘,๓๒๒,๑๐๐	บาท	
๒๑.	องค์การสวนพฤกษศาสตร์	รวม	๒๒๔,๔๐๔,๖๐๐	บาท	คือ
	(๑) แผนงานดำเนินการตามกรอบข้อตกลงของประชาคมอาเซียน		๑๔,๓๓๘,๔๐๐	บาท	
	(๒) แผนงานพัฒนาและเพิ่มรายได้จากการท่องเที่ยวและบริการ		๒๔,๗๕๑,๐๐๐	บาท	
	(๓) แผนงานอนุรักษ์และจัดการทรัพยากรธรรมชาติ		๑๗๕,๑๗๒,๘๐๐	บาท	
	(๔) แผนงานส่งเสริมการวิจัยและพัฒนา		๑๐,๑๔๒,๔๐๐	บาท	
๒๒.	องค์การจ้การน้ำเสีย	รวม	๓๒๑,๗๐๖,๙๐๐	บาท	คือ
	(๑) แผนงานจัดการสิ่งแวดล้อม		๓๒๑,๗๐๖,๙๐๐	บาท	
๒๓.	องค์การสวนสัตว์	รวม	๙๐๔,๐๘๘,๗๐๐	บาท	คือ
	(๑) แผนงานพัฒนาและเพิ่มรายได้จากการท่องเที่ยวและบริการ		๗๗๖,๕๐๐,๕๐๐	บาท	



	(๒) แผนงานอนุรักษ์และจัดการ ทรัพยากรธรรมชาติ		๑๐๐,๙๔๕,๐๐๐	บาท	
	(๓) แผนงานส่งเสริมการวิจัยและพัฒนา		๒๖,๖๔๓,๒๐๐	บาท	
๒๔.	องค์การคลังสินค้า	รวม	๕,๖๓๗,๖๐๔,๕๐๐	บาท	คือ
	(๑) แผนงานเร่งรัดการช่วยเหลือประชาชน อย่างเร่งด่วน		๕,๖๓๗,๖๐๔,๕๐๐	บาท	
๒๕.	การไฟฟ้านครหลวง	รวม	๑๓๔,๐๗๐,๐๐๐	บาท	คือ
	(๑) แผนงานพัฒนาประสิทธิภาพการบริหาร ราชการแผ่นดิน		๑๓๔,๐๗๐,๐๐๐	บาท	
๒๖.	การประปาส่วนภูมิภาค	รวม	๓,๒๗๐,๔๘๐,๖๐๐	บาท	คือ
	(๑) แผนงานส่งเสริมการบริหารจัดการน้ำ อย่างบูรณาการ		๓,๒๗๐,๔๘๐,๖๐๐	บาท	
๒๗.	สถาบันวิจัยวิทยาศาสตร์และเทคโนโลยี แห่งประเทศไทย	รวม	๑,๔๒๓,๘๗๐,๐๐๐	บาท	คือ
	(๑) แผนงานส่งเสริมการวิจัยและพัฒนา		๑,๑๑๘,๕๓๑,๓๐๐	บาท	
	(๒) แผนงานพัฒนาวิทยาศาสตร์ เทคโนโลยี และนวัตกรรม		๓๐๕,๓๓๘,๗๐๐	บาท	
๒๘.	องค์การพิพิธภัณฑ์วิทยาศาสตร์แห่งชาติ	รวม	๖๘๙,๙๓๐,๖๐๐	บาท	คือ
	(๑) แผนงานพัฒนาวิทยาศาสตร์ เทคโนโลยี และนวัตกรรม		๖๘๙,๙๓๐,๖๐๐	บาท	
๒๙.	การนิคมอุตสาหกรรมแห่งประเทศไทย	รวม	๑,๔๐๐,๐๐๐	บาท	คือ
	(๑) แผนงานแก้ไขปัญหาและพัฒนาจังหวัด ชายแดนภาคใต้		๑,๔๐๐,๐๐๐	บาท	
๖.๒๙ รายการงบประมาณรายจ่ายของสภากาชาดไทย (ร่างมาตรา ๓๑)					
งบประมาณรายจ่ายของสภากาชาดไทย ให้ตั้งเป็นจำนวน ๕,๙๘๑,๓๔๕,๓๐๐ บาท จำแนกดังนี้					
๑.	สภากาชาดไทย	รวม	๕,๙๘๑,๓๔๕,๓๐๐	บาท	คือ
	(๑) แผนงานพัฒนาด้านสาธารณสุข		๕,๕๖๖,๒๕๔,๓๐๐	บาท	
	(๒) แผนงานดูแลผู้สูงอายุ เด็ก สตรี คนพิการ และผู้ด้อยโอกาส		๒๗๖,๕๖๓,๖๐๐	บาท	
	(๓) แผนงานฟื้นฟู ป้องกัน และจัดการภัยพิบัติ		๑๓๘,๕๒๗,๔๐๐	บาท	



(๒๓) กองทุนภูมิปัญญาการแพทย์แผนไทย	๑๒๐,๐๐๐,๐๐๐ บาท
(๒๔) กองทุนการแพทย์ฉุกเฉิน	๗๙๐,๐๐๐,๐๐๐ บาท
(๒๕) กองทุนส่งเสริมวิสาหกิจขนาดกลางและขนาดย่อม	๗๗๑,๑๗๓,๔๐๐ บาท
(๒๖) กองทุนเพื่อการสืบสวนและสอบสวนคดีอาญา	๔๕๐,๐๐๐,๐๐๐ บาท
(๒๗) กองทุนพัฒนาการเมืองภาคพลเมือง	๓๐,๘๐๐,๐๐๐ บาท
(๒๘) กองทุนพัฒนาการกีฬาแห่งชาติ	๓๔๐,๐๐๐,๐๐๐ บาท
(๒๙) กองทุนกีฬามวย	๙๐,๐๐๐,๐๐๐ บาท
(๓๐) กองทุนส่งเสริมกีฬาอาชีพ	๙๔,๒๘๔,๐๐๐ บาท

ให้สำนักงานงบประมาณมีอำนาจจัดสรรงบประมาณรายจ่ายดังกล่าวในวรรคก่อน ให้ส่วนราชการ และรัฐวิสาหกิจเบิกจ่ายได้ตามความจำเป็น

ในกรณีจำเป็น สำนักงานงบประมาณจะโอนรายจ่ายรายการใดรายการหนึ่งไปเพิ่มรายการอื่นในมาตรานี้ก็ได้

๖.๓๑ รายการงบประมาณรายจ่ายเพื่อชดใช้เงินคงคลังในความควบคุมของกระทรวงการคลัง (ร่างมาตรา ๓๓)

งบประมาณรายจ่ายเพื่อชดใช้เงินคงคลัง ในความควบคุมของกระทรวงการคลัง ให้ตั้งเป็นจำนวน ๔๑,๙๖๕,๓๔๐,๒๐๐ บาท จำแนกดังนี้

(๑) รายจ่ายเพื่อชดใช้เงินคงคลัง	๔๑,๙๖๕,๓๔๐,๒๐๐ บาท
งบประมาณรายจ่ายตามวรรคหนึ่ง ให้ใช้จากแหล่งรายได้ดังต่อไปนี้	
(๑) ภาษีและรายได้อื่น	๔๑,๙๖๕,๓๔๐,๒๐๐ บาท

๖.๓๒ อำนาจสั่งจ่ายเงินแผ่นดิน (ร่างมาตรา ๓๔)

ให้กระทรวงการคลังมีอำนาจสั่งจ่ายเงินแผ่นดิน ตามรายการและจำนวนเงินที่กำหนดไว้ในพระราชบัญญัตินี้ หรือตามที่สำนักงานงบประมาณจะได้จัดสรร หรือตามที่จะได้มีการโอนเปลี่ยนแปลง ตามกฎหมาย

ส่วนที่ ๒

ข้อมูลประกอบการพิจารณา
ร่างพระราชบัญญัติงบประมาณรายจ่าย
ประจำปีงบประมาณ พ.ศ. ๒๕๕๘



บันทึกวิเคราะห์สรุปสาระสำคัญ
ร่างพระราชบัญญัติงบประมาณรายจ่าย
ประจำปีงบประมาณ พ.ศ. ๒๕๕๘

สำนักงานงบประมาณ
สำนักนายกรัฐมนตรี

บันทึกวิเคราะห์สรุปสาระสำคัญ
ร่างพระราชบัญญัติงบประมาณรายจ่ายประจำปีงบประมาณ พ.ศ. ๒๕๕๘

๑. ชื่อร่างพระราชบัญญัติ

ร่างพระราชบัญญัติงบประมาณรายจ่ายประจำปีงบประมาณ พ.ศ. ๒๕๕๘

๒. ส่วนราชการผู้เสนอ

สำนักงบประมาณ สำนักนายกรัฐมนตรี

๓. วัตถุประสงค์และเป้าหมาย

๓.๑ เพื่อให้ส่วนราชการ รัฐวิสาหกิจ และหน่วยงานอื่น ได้มีงบประมาณรายจ่ายประจำปีงบประมาณ พ.ศ. ๒๕๕๘ สำหรับใช้เป็นหลักในการจ่ายเงินแผ่นดิน

๓.๒ เพื่อปฏิบัติตามกฎหมายว่าด้วยเงินคงคลัง ที่กำหนดให้ตั้งงบประมาณรายจ่ายเพื่อชดเชยเงินคงคลังตามที่ได้จ่ายไปแล้ว

๔. สาระสำคัญของร่างพระราชบัญญัติ

๔.๑ ภาพรวมแนวโน้มเศรษฐกิจไทยปี ๒๕๕๘

เศรษฐกิจไทยในปี ๒๕๕๗ มีแนวโน้มขยายตัวในช่วงร้อยละ ๑.๕ - ๒.๕ อัตราเงินเฟ้อประมาณร้อยละ ๑.๙ - ๒.๙ โดยมีปัจจัยขับเคลื่อนเศรษฐกิจที่สำคัญจากอุปสงค์ภายในประเทศที่มีแนวโน้มปรับตัวดีขึ้นโดยเฉพาะในช่วงครึ่งหลังของปี ภายหลังจากสถานการณ์ทางการเมืองที่เริ่มมีความชัดเจนและการบริหารราชการแผ่นดินสามารถดำเนินต่อไปได้ โดยการใช้จ่ายภาครัฐจะมีบทบาทสำคัญในการสนับสนุนการขยายตัวทางเศรษฐกิจผ่านแผนฟื้นฟูเศรษฐกิจและมาตรการทางเศรษฐกิจต่าง ๆ การเร่งรัดและเพิ่มประสิทธิภาพการเบิกจ่ายงบประมาณรายจ่ายประจำปีงบประมาณ พ.ศ. ๒๕๕๗ และการเร่งจัดทำพระราชบัญญัติงบประมาณรายจ่ายประจำปีงบประมาณ พ.ศ. ๒๕๕๘ ให้สามารถประกาศบังคับใช้เป็นกฎหมายได้ตามกำหนดและเบิกจ่ายได้ตั้งแต่เริ่มปีงบประมาณ พร้อมกับสร้างความเชื่อมั่นและกระตุ้นให้เกิดการใช้จ่ายและการลงทุนของภาคเอกชน ส่งผลให้อุปสงค์ภายในประเทศปรับตัวดีขึ้นและกลับมาเป็นแรงขับเคลื่อนเศรษฐกิจที่สำคัญ นอกจากนี้ ภาคการท่องเที่ยวมีแนวโน้มปรับตัวดีขึ้นโดยคาดว่าจะมีนักท่องเที่ยวในช่วงครึ่งหลังของปีจะเพิ่มสูงขึ้น ในขณะที่ภาคการส่งออกคาดว่าจะขยายตัวเพิ่มขึ้นในช่วงครึ่งหลังของปีตามแนวโน้มการปรับตัวดีขึ้นของเศรษฐกิจโลก อย่างไรก็ตาม การส่งออกของไทยยังคงมีข้อจำกัดจากเทคโนโลยีการผลิตสินค้าอิเล็กทรอนิกส์ รวมถึงราคาสินค้าเกษตรและราคาส่งออกโดยเฉลี่ยยังอยู่ในเกณฑ์ต่ำ สำหรับเสถียรภาพทางเศรษฐกิจโดยรวมยังอยู่ในเกณฑ์ดี โดยอัตราเงินเฟ้อและอัตราการว่างงานยังอยู่ในระดับต่ำ ดุลบัญชีเดินสะพัดมีแนวโน้มเกินดุลเล็กน้อย เงินสำรองระหว่างประเทศยังอยู่ในระดับสูง

สำหรับเศรษฐกิจไทยในปี ๒๕๕๘ คาดว่าจะขยายตัวอยู่ในช่วงร้อยละ ๓.๕ - ๔.๕ เร่งขึ้นจากปี ๒๕๕๗ โดยมีปัจจัยสนับสนุนจากการฟื้นตัวของเศรษฐกิจโลกและปริมาณการค้าโลกซึ่งจะเป็นปัจจัยสนับสนุนให้มูลค่าการส่งออกขยายตัวเพิ่มขึ้น นอกจากนี้ อุปสงค์ภายในประเทศมีแนวโน้มปรับตัวดีขึ้นต่อเนื่องจากปี ๒๕๕๗ โดยการบริโภคและการลงทุนภาคเอกชนมีแนวโน้มขยายตัวเพิ่มขึ้นตามความเชื่อมั่นของผู้บริโภคและนักลงทุนที่ฟื้นตัวเนื่องจากสถานการณ์ทางการเมืองที่กลับเข้าสู่ภาวะปกติและโอกาสการส่งออกที่ดีขึ้น เช่นเดียวกับการลงทุนภาครัฐที่คาดว่าจะมีความคืบหน้าในการดำเนินการได้มากขึ้น สำหรับเสถียรภาพทางเศรษฐกิจในปี ๒๕๕๘ คาดว่าอัตราเงินเฟ้อจะมีแนวโน้มทรงตัวอยู่ในระดับต่ำในช่วงร้อยละ ๑.๘ - ๒.๘ ใกล้เคียงกับปี ๒๕๕๗ แม้จะมีแรงกดดันจากอุปสงค์ที่ฟื้นตัว แต่คาดว่าระดับราคาน้ำมันจะค่อนข้างทรงตัว ขณะเดียวกันดุลบัญชีเดินสะพัดมีแนวโน้มที่จะเกินดุลต่อเนื่องจากปีก่อนเนื่องจากมูลค่าการส่งออกที่เร่งตัวขึ้นและการท่องเที่ยวที่ฟื้นตัว ในขณะที่การนำเข้าจะเร่งตัวช้ากว่าเพราะอัตรการใช้กำลังการผลิตยังค่อนข้างต่ำ

๔.๒ นโยบายและแนวทางการจัดทำงบประมาณรายจ่ายประจำปีงบประมาณ พ.ศ. ๒๕๕๘

การจัดทำงบประมาณรายจ่ายประจำปีงบประมาณ พ.ศ. ๒๕๕๘ ได้กำหนดนโยบายและแนวทางการจัดทำงบประมาณ สรุปได้ดังนี้

๑. ดำเนินนโยบายงบประมาณขาดดุล ภายใต้กรอบความยั่งยืนทางการคลังและความจำเป็นของการใช้จ่ายภาครัฐ เพื่อขับเคลื่อนเศรษฐกิจให้ขยายตัวอย่างมีเสถียรภาพ

๒. ให้ความสำคัญกับการดำเนินการกิจของกระทรวง/หน่วยงาน ที่มีผลต่อการลดความเหลื่อมล้ำทางสังคมและกระตุ้นเศรษฐกิจให้เกิดการขยายตัวและประชาชนได้รับประโยชน์โดยตรง

๓. บูรณาการการดำเนินการกิจต่าง ๆ ทั้งในระดับกระทรวง หน่วยงาน และพื้นที่ เพื่อให้การดำเนินงานต่อเนื่องครอบคลุมทั้งระบบ ลดความซ้ำซ้อนและเพิ่มประสิทธิภาพการปฏิบัติงาน

๔. เพิ่มประสิทธิภาพการใช้จ่ายงบประมาณของหน่วยงาน ควบคู่กับการพิจารณาการใช้จ่ายงบประมาณให้ครอบคลุมทุกแหล่งเงิน จัดลำดับความสำคัญของภารกิจ และพิจารณาทบทวนเพื่อชะลอ ปรับลด หรือยกเลิกการดำเนินงานของหน่วยงานที่มีลำดับความสำคัญลดลง หรือหมดความจำเป็นหรือไม่สอดคล้องกับสถานการณ์

๕. ส่งเสริมการสร้างศักยภาพทางการคลังขององค์กรปกครองส่วนท้องถิ่น เพื่อให้การถ่ายโอนภารกิจการจัดบริการสาธารณะระดับท้องถิ่นให้แก่ประชาชนในด้านคุณภาพชีวิตที่ดียิ่งขึ้น และลดความเหลื่อมล้ำทางการคลังระหว่างท้องถิ่น รวมทั้งการพัฒนาประสิทธิภาพการจัดเก็บรายได้และประสิทธิผลการใช้จ่ายขององค์กรปกครองส่วนท้องถิ่น

๔.๓ วงเงินและโครงสร้างงบประมาณรายจ่ายประจำปีงบประมาณ พ.ศ. ๒๕๕๘

ในปีงบประมาณ พ.ศ. ๒๕๕๘ ได้กำหนดวงเงินงบประมาณรายจ่าย จำนวน ๒,๕๗๕,๐๐๐ ล้านบาท หรือคิดเป็นร้อยละ ๑๙.๕ ของผลิตภัณฑ์มวลรวมในประเทศ เพื่อให้ส่วนราชการ

รัฐวิสาหกิจ และหน่วยงานอื่น มีงบประมาณรายจ่ายเพียงพอในการขับเคลื่อนนโยบายและยุทธศาสตร์ การพัฒนาประเทศให้สอดคล้องกับสภาพการณ์ทางเศรษฐกิจและสังคมในปัจจุบัน โดยมีประมาณการ รายได้สุทธิ จำนวน ๒,๓๒๕,๐๐๐ ล้านบาท หรือคิดเป็นร้อยละ ๑๗.๖ ของผลิตภัณฑ์มวลรวมในประเทศ และ กำหนดวงเงินกู้เพื่อชดเชยการขาดดุลงบประมาณ จำนวน ๒๕๐,๐๐๐ ล้านบาท คิดเป็นสัดส่วนร้อยละ ๑.๙ ของผลิตภัณฑ์มวลรวมในประเทศ ซึ่งการขาดดุลงบประมาณจำนวนดังกล่าวยังอยู่ในระดับที่ไม่ส่งผล กระทบต่อวินัยและฐานะการคลังของประเทศในระยะยาว โดยมีโครงสร้างงบประมาณ สรุปได้ดังนี้

๑) งบประมาณรายจ่ายประจำปีงบประมาณ พ.ศ. ๒๕๕๘

งบประมาณรายจ่ายประจำปีงบประมาณ พ.ศ. ๒๕๕๘ จำนวน ๒,๕๗๕,๐๐๐ ล้านบาท เพิ่มขึ้นจากปีงบประมาณ พ.ศ. ๒๕๕๗ จำนวน ๕๐,๐๐๐ ล้านบาท หรือเพิ่มขึ้นร้อยละ ๒.๐ โดยวงเงิน งบประมาณดังกล่าว คิดเป็นสัดส่วนร้อยละ ๑๙.๕ ของผลิตภัณฑ์มวลรวมในประเทศ

๒) รายจ่ายประจำ

รายจ่ายประจำกำหนดไว้เป็นจำนวน ๒,๐๒๗,๑๗๖ ล้านบาท เพิ่มขึ้นจาก ปีงบประมาณ พ.ศ. ๒๕๕๗ จำนวน ๙,๕๕๐.๒ ล้านบาท หรือเพิ่มขึ้นร้อยละ ๐.๕ โดยรายจ่ายประจำ ดังกล่าวคิดเป็นสัดส่วนร้อยละ ๗๘.๗ ของวงเงินงบประมาณเทียบกับร้อยละ ๗๙.๙ ของปีงบประมาณ พ.ศ. ๒๕๕๗

๓) รายจ่ายเพื่อชดใช้เงินคงคลัง

รายจ่ายเพื่อชดใช้เงินคงคลังกำหนดไว้เป็นจำนวน ๔๑,๙๖๕.๔ ล้านบาท เพิ่มขึ้น จากปีงบประมาณ พ.ศ. ๒๕๕๗ จำนวน ๒๘,๕๔๑.๗ ล้านบาท หรือเพิ่มขึ้นร้อยละ ๒๑๒.๖ โดยรายจ่าย เพื่อชดใช้เงินคงคลังดังกล่าว คิดเป็นสัดส่วนร้อยละ ๑.๖ ของวงเงินงบประมาณเทียบกับร้อยละ ๐.๕ ของ ปีงบประมาณ พ.ศ. ๒๕๕๗

๔) รายจ่ายลงทุน

รายจ่ายลงทุนกำหนดไว้เป็นจำนวน ๔๕๐,๑๕๘.๖ ล้านบาท เพิ่มขึ้นจาก ปีงบประมาณ พ.ศ. ๒๕๕๗ จำนวน ๙,๐๓๐ ล้านบาท หรือเพิ่มขึ้นร้อยละ ๒.๐ โดยรายจ่ายลงทุน ดังกล่าวคิดเป็นสัดส่วนร้อยละ ๑๗.๕ ของวงเงินงบประมาณเท่ากับปีงบประมาณ พ.ศ. ๒๕๕๗

๕) รายจ่ายชำระคืนเงินกู้

รายจ่ายชำระคืนเงินกู้ได้จัดสรรไว้เป็นจำนวน ๕๕,๗๐๐ ล้านบาท เพิ่มขึ้นจาก ปีงบประมาณ พ.ศ. ๒๕๕๗ จำนวน ๒,๘๗๘.๑ ล้านบาท หรือเพิ่มขึ้นร้อยละ ๕.๔ โดยรายจ่ายชำระคืน เงินกู้นี้ดังกล่าวคิดเป็นสัดส่วนร้อยละ ๒.๒ ของวงเงินงบประมาณเทียบกับร้อยละ ๒.๑ ของ ปีงบประมาณ พ.ศ. ๒๕๕๗

๔.๔ งบประมาณรายจ่ายประจำปีงบประมาณ พ.ศ. ๒๕๕๘ จำแนกตามกระทรวง
การจัดสรรงบประมาณรายจ่ายประจำปีงบประมาณ พ.ศ. ๒๕๕๘ จำแนกตาม
กระทรวง ดังนี้

กระทรวง	งบประมาณ	
	จำนวน (บาท)	ร้อยละ
รวมทั้งสิ้น	๒,๕๗๕,๐๐๐,๐๐๐,๐๐๐	๑๐๐.๐
๑. งบกลาง	๓๖๕,๐๘๔,๔๑๕,๙๐๐	๑๔.๒
๒. สำนักนายกรัฐมนตรี	๓๓,๗๓๗,๘๒๔,๑๐๐	๑.๓
๓. กระทรวงกลาโหม	๑๙๓,๔๙๙,๘๐๕,๕๐๐	๗.๕
๔. กระทรวงการคลัง	๑๘๖,๓๓๖,๔๘๔,๐๐๐	๗.๒
๕. กระทรวงการต่างประเทศ	๘,๕๙๒,๙๕๙,๐๐๐	๐.๓
๖. กระทรวงการท่องเที่ยวและกีฬา	๘,๓๐๒,๓๖๕,๙๐๐	๐.๓
๗. กระทรวงการพัฒนาสังคมและความมั่นคงของมนุษย์	๙,๕๓๙,๐๔๗,๒๐๐	๐.๔
๘. กระทรวงเกษตรและสหกรณ์	๘๑,๘๙๑,๕๑๖,๘๐๐	๓.๒
๙. กระทรวงคมนาคม	๑๑๒,๓๘๒,๑๖๐,๒๐๐	๔.๔
๑๐. กระทรวงทรัพยากรธรรมชาติและสิ่งแวดล้อม	๓๐,๔๐๖,๖๐๗,๓๐๐	๑.๒
๑๑. กระทรวงเทคโนโลยีสารสนเทศและการสื่อสาร	๕,๗๒๓,๖๙๒,๒๐๐	๐.๒
๑๒. กระทรวงพลังงาน	๑,๙๙๗,๐๑๒,๗๐๐	๐.๑
๑๓. กระทรวงพาณิชย์	๗,๓๔๑,๙๓๓,๐๐๐	๐.๓
๑๔. กระทรวงมหาดไทย	๓๔๑,๒๒๐,๒๙๙,๐๐๐	๑๓.๓
๑๕. กระทรวงยุติธรรม	๒๒,๒๐๙,๗๐๐,๓๐๐	๐.๙
๑๖. กระทรวงแรงงาน	๓๓,๖๘๒,๔๓๓,๔๐๐	๑.๓
๑๗. กระทรวงวัฒนธรรม	๗,๐๗๘,๖๖๒,๘๐๐	๐.๓
๑๘. กระทรวงวิทยาศาสตร์และเทคโนโลยี	๘,๙๔๒,๖๙๔,๓๐๐	๐.๓
๑๙. กระทรวงศึกษาธิการ	๕๐๒,๒๔๕,๔๖๙,๑๐๐	๑๙.๕
๒๐. กระทรวงสาธารณสุข	๑๐๙,๘๘๓,๓๒๑,๒๐๐	๔.๓
๒๑. กระทรวงอุตสาหกรรม	๕,๙๒๘,๘๖๐,๑๐๐	๐.๒
๒๒. ส่วนราชการไม่สังกัดสำนักนายกรัฐมนตรี กระทรวง หรือทบวง	๑๐๖,๑๓๗,๖๗๑,๐๐๐	๔.๑
๒๓. หน่วยงานของรัฐสภา	๖,๘๔๔,๗๑๖,๘๐๐	๐.๓
๒๔. หน่วยงานของศาล	๒๐,๐๓๗,๒๐๙,๙๐๐	๐.๘
๒๕. หน่วยงานอิสระของรัฐ	๑๓,๕๒๙,๘๔๙,๓๐๐	๐.๕

กระทรวง	งบประมาณ	
	จำนวน (บาท)	ร้อยละ
๒๖. จังหวัดและกลุ่มจังหวัด	๑๘,๐๖๕,๖๙๔,๕๐๐	๐.๗
๒๗. รัฐวิสาหกิจ	๑๔๘,๖๕๐,๓๘๖,๔๐๐	๕.๘
๒๘. สภากาชาดไทย	๕,๙๘๑,๓๔๕,๓๐๐	๐.๒
๒๙. กองทุนและเงินทุนหมุนเวียน	๑๓๗,๗๖๐,๕๒๒,๖๐๐	๕.๓
๓๐. รายจ่ายเพื่อชดใช้เงินคงคลัง	๔๑,๙๖๕,๓๔๐,๒๐๐	๑.๖

๔.๕ ยุทธศาสตร์การจัดสรรงบประมาณรายจ่ายประจำปีงบประมาณ พ.ศ. ๒๕๕๘

ยุทธศาสตร์การจัดสรรงบประมาณรายจ่ายประจำปีงบประมาณ พ.ศ. ๒๕๕๘ ได้จัดทำขึ้นภายใต้กรอบของแผนพัฒนาเศรษฐกิจและสังคมแห่งชาติ ฉบับที่ ๑๑ (พ.ศ. ๒๕๕๕ - ๒๕๕๙) ยุทธศาสตร์สำคัญและแผนแม่บทระดับชาติ รวมทั้งเจตนารมณ์และนโยบายของคณะกรรมการรักษาความสงบแห่งชาติ เพื่อขับเคลื่อนเศรษฐกิจและฟื้นฟูความเชื่อมั่น ควบคู่ไปกับการสร้างเสถียรภาพในทุกมิติ ทั้งด้านการเมือง ความมั่นคง เศรษฐกิจ สังคม และวัฒนธรรม มุ่งเน้นการสร้างมาตรฐานการดำรงชีวิตของประชาชนโดยน้อมนำหลักปรัชญาเศรษฐกิจพอเพียงในพระบาทสมเด็จพระเจ้าอยู่หัวมาเป็นแนวทางในการปฏิบัติให้เกิดผลอย่างเป็นรูปธรรม

ยุทธศาสตร์การจัดสรรงบประมาณรายจ่ายประจำปีงบประมาณ พ.ศ. ๒๕๕๘ ประกอบด้วย ๘ ยุทธศาสตร์และรายการคำดำเนินการภาครัฐ สรุปดังนี้

๑. ยุทธศาสตร์การฟื้นฟูความเชื่อมั่นและเร่งรัดวางรากฐานที่ดีของประเทศ จำนวน ๑๘๖,๒๔๐.๗ ล้านบาท เพื่อฟื้นฟูความเชื่อมั่นและเร่งรัดวางรากฐานที่ดีของประเทศให้มีความพร้อมในการดำเนินการตามกรอบประชาคมอาเซียน ปรับปรุงโครงสร้างหนี้และฟื้นฟูอาชีพเกษตรกรและผู้มีรายได้น้อย สร้างความเชื่อมั่นและกระตุ้นเศรษฐกิจและการลงทุน ขับเคลื่อนการวางโครงสร้างพื้นฐานที่จำเป็นเพื่อรองรับการพัฒนาสู่อนาคต เร่งรัดการประยุกต์ใช้งานวิจัยและพัฒนาไปสู่การปฏิบัติเพื่อแก้ไขปัญหาสำคัญเร่งด่วนของประเทศอย่างยั่งยืน เสริมสร้างความปรองดองสมานฉันท์ของคนในชาติ บูรณาการการแก้ไขปัญหาและพัฒนาจังหวัดชายแดนภาคใต้ ตลอดจนป้องกันและแก้ไขปัญหาการทุจริตอย่างเป็นระบบ

๒. ยุทธศาสตร์ความมั่นคงแห่งรัฐ จำนวน ๒๒๒,๗๖๒.๗ ล้านบาท เพื่อเทิดทูน พิทักษ์ และรักษาสถาบันพระมหากษัตริย์ รักษาไว้ซึ่งความสงบเรียบร้อยภายในประเทศ เพิ่มศักยภาพและพัฒนา ระบบป้องกันประเทศ เสริมสร้างเครือข่ายความร่วมมือระหว่างประเทศและประชาคมโลกในการอำนวยความปลอดภัย เตรียมความพร้อมในการป้องกันและแก้ไขปัญหาอาชญากรรมข้ามชาติ การก่อการร้าย และภัยคุกคามทุกรูปแบบ ส่งเสริมการบังคับใช้กฎหมายที่เกี่ยวข้องอย่างมีประสิทธิภาพ รวมทั้งเสริมสร้างประสิทธิภาพงานด้านข่าวกรองทั้งในและต่างประเทศ

๓. ยุทธศาสตร์การสร้างความสำเร็จเติบโตทางเศรษฐกิจอย่างยั่งยืนและเป็นธรรม จำนวน ๑๖๙,๑๑๒.๖ ล้านบาท เพื่อสนับสนุนความยั่งยืนทางเศรษฐกิจและสร้างเสถียรภาพทางการคลังในระยะยาว สร้างฐานการผลิตภาคการเกษตรให้มีความเข้มแข็ง ลดต้นทุนการผลิต ขยายผลความสำเร็จของโครงการหลวงและถ่ายทอดความรู้สู่เกษตรกร พัฒนาโครงการเกษตรกรปราดเปรื่อง ส่งเสริมสินค้าด้านการเกษตรและอุตสาหกรรมอาหาร ขยายตลาดสินค้าเกษตรอินทรีย์ ผลิตภัณฑ์อาหารฮาลาล มุ่งสู่อุตสาหกรรมสีเขียว เสริมสร้างศักยภาพภาคการท่องเที่ยวและพัฒนาแหล่งท่องเที่ยวแห่งใหม่ ยกกระดับความสามารถทางการค้า การตลาด ควบคุมกำกับราคาสินค้าให้อยู่ในระดับที่เหมาะสมและเป็นธรรม สนับสนุนสินค้าราคาประหยัด เจรจายขยายตลาดการค้าและการลงทุนแห่งใหม่ คุ่มครองสิทธิผู้บริโภค ป้องกันสิทธิทรัพย์สินทางปัญญา เพิ่มขีดความสามารถในการแข่งขันของภาคอุตสาหกรรม ช่วยเหลือผู้ประกอบการวิสาหกิจขนาดกลางและขนาดย่อม ส่งเสริมผลิตภัณฑ์ชุมชนที่ใช้ทุนทางวัฒนธรรมและภูมิปัญญาท้องถิ่นเชื่อมโยงกับอุตสาหกรรมขนาดใหญ่ พัฒนาโครงสร้างพื้นฐานและระบบโลจิสติกส์ ให้บริการข้อมูลอิเล็กทรอนิกส์และข้อมูลสารสนเทศด้านการคมนาคมขนส่ง ปรับโครงสร้างราคาและการใช้พลังงานที่เหมาะสมเป็นธรรมต่อประชาชน มีความปลอดภัย ประหยัดและเกิดความคุ้มค่า เพิ่มสัดส่วนการใช้พลังงานทดแทนต่อการใช้พลังงานขั้นสุดท้าย พัฒนาเทคโนโลยีสารสนเทศและการสื่อสาร ตลอดจนป้องกันและปราบปรามการกระทำผิดทางกฎหมายโดยใช้เทคโนโลยีสารสนเทศและการสื่อสาร

๔. ยุทธศาสตร์การศึกษา สาธารณสุข คุณธรรม จริยธรรม และคุณภาพชีวิต จำนวน ๙๕๕,๙๒๑ ล้านบาท เพื่อขยายโอกาสและพัฒนาคุณภาพการศึกษาให้มีคุณภาพและมาตรฐานอย่างทั่วถึงและเป็นธรรมตลอดช่วงวัย สนับสนุนการจัดการศึกษาขั้นพื้นฐานโดยไม่เสียค่าใช้จ่าย ปฏิรูปการศึกษาทั้งระบบ พัฒนาด้านสาธารณสุขและระบบประกันสุขภาพ เพื่อให้ประชาชนได้รับบริการสุขภาพที่มีคุณภาพได้มาตรฐานและเท่าเทียมกันทุกระบบ ผลิตและพัฒนาบุคลากรทางการแพทย์และสาธารณสุข ส่งเสริมการปฏิบัติงานเชิงรุกของอาสาสมัครสาธารณสุขประจำหมู่บ้าน พัฒนาบริการด้านจิตเวช ถ่ายทอดองค์ความรู้และภูมิปัญญาด้านการแพทย์แผนไทย การแพทย์ทางเลือกและสมุนไพร พัฒนาค้นตลอดช่วงชีวิต ตั้งแต่วัยแรกเกิด วัยเรียน วัยรุ่น วัยแรงงาน ตลอดจนวัยสูงอายุให้มีคุณภาพชีวิตที่ดีสามารถเข้าถึงบริการทางสังคมอย่างทั่วถึงและเท่าเทียม เสริมสร้างความมั่นคงเข้มแข็งของสถาบันครอบครัว ชุมชนและท้องถิ่นเพื่อการพึ่งพาตนเอง เพิ่มประสิทธิภาพการบริหารจัดการและคุ้มครองแรงงาน ส่งเสริมการมีงานทำ ยกดับทักษะฝีมือและศักยภาพแรงงานไทยทั้งระบบ บูรณาการการดำเนินงานแบบครบวงจรเพื่อต่อต้านกระบวนการค้ามนุษย์ ลดความรุนแรงของปัญหายาเสพติด ควบคุมสกัดกั้นยาเสพติดและป้องกันกลุ่มเสี่ยง ปราบปรามผู้ผลิต ผู้ค้า และผู้นำเข้าโดยใช้มาตรการทางกฎหมายและกระบวนการยุติธรรมอย่างเป็นระบบ รวมทั้งบำบัดรักษาและฟื้นฟูสมรรถภาพผู้ติดยาเสพติด ปลูกฝังให้เด็ก เยาวชนและประชาชน มีศีลธรรม คุณธรรมและจริยธรรม มีค่านิยมที่พึงประสงค์และจิตสำนึกที่ดีงามตามแบบอย่างวัฒนธรรมไทย เสริมสร้างเอกลักษณ์และอัตลักษณ์ของสังคมไทย สืบสานภูมิปัญญาท้องถิ่นและประเพณีไทย อนุรักษ์โบราณสถานและมรดกศิลปวัฒนธรรมของชาติ บูรณปฏิสังขรณ์ศาสนสถาน พัฒนาการกีฬาและนันทนาการ สนับสนุนการศึกษาด้านกีฬา บริหารจัดการกีฬาทุกมิติอย่างเป็นระบบ

เพิ่มศักยภาพนักกีฬาสู่ความเป็นเลิศและกีฬาอาชีพในระดับสากล ตลอดจนส่งเสริมให้ประเทศไทยเป็น ศูนย์กลางกีฬาระดับนานาชาติ

๕. ยุทธศาสตร์การจัดการทรัพยากรธรรมชาติและสิ่งแวดล้อม จำนวน ๑๓๕,๑๒๑.๘ ล้านบาท เพื่อบริหารจัดการด้านทรัพยากรธรรมชาติและหลากหลายทางชีวภาพให้เกิดความสมดุล ใช้ประโยชน์ในมิติเศรษฐกิจ สังคม และสิ่งแวดล้อมอย่างยั่งยืน ป้องกัน ปรามปราม และหยุดยั้งการบุกรุก ทำลายทรัพยากรป่าไม้ บริหารจัดการน้ำอย่างเป็นระบบ แก้ไขปัญหาการขาดแคลนน้ำ จัดการคุณภาพ สิ่งแวดล้อมให้อยู่ในระดับมาตรฐาน พื้นฟู ป้องกัน และเยียวยาความเสียหายจากภัยทางธรรมชาติ ตลอดจนเตรียมความพร้อมรองรับและปรับตัวจากการเปลี่ยนแปลงสภาวะภูมิอากาศโลก

๖. ยุทธศาสตร์การพัฒนาวិทยาศาสตร์ เทคโนโลยี การวิจัยและนวัตกรรม จำนวน ๒๔,๗๔๑.๔ ล้านบาท เพื่อเสริมสร้างประเทศไทยให้เป็นสังคมที่อยู่บนพื้นฐานขององค์ความรู้ มีศักยภาพ ในการแข่งขันด้านวิทยาศาสตร์ เทคโนโลยี การวิจัยและนวัตกรรม โดยให้ความสำคัญกับการส่งเสริม สนับสนุน และยกระดับการวิจัยและพัฒนาที่สามารถนำไปใช้ประโยชน์ทั้งในเชิงพาณิชย์ สังคมและชุมชน พัฒนาระบบมาตรฐานและคุณภาพงานวิจัยของประเทศ ส่งเสริมการผลิตและพัฒนาบุคลากรด้าน วิทยาศาสตร์ เทคโนโลยีและนวัตกรรม เพิ่มขีดความสามารถด้านวิทยาศาสตร์ เทคโนโลยีและนวัตกรรม ตลอดจนให้บริการแสงซินโครตรอน ข้อมูลดาวเทียมและภูมิสารสนเทศประยุกต์ในการบริหารจัดการ ทรัพยากรธรรมชาติ สิ่งแวดล้อม ที่ดินและการเกษตร เพื่อยกระดับคุณภาพชีวิตของประชาชนและเพิ่ม ศักยภาพในการแข่งขันของประเทศ

๗. ยุทธศาสตร์การต่างประเทศและเศรษฐกิจระหว่างประเทศ จำนวน ๙,๕๙๔.๙ ล้านบาท เพื่อส่งเสริมความสัมพันธ์อันดีและขยายความร่วมมือระหว่างประเทศไทยกับประเทศต่าง ๆ และประเทศ มุสลิม ส่งเสริมให้ประเทศไทยมีบทบาทที่สร้างสรรค์ในเวทีระหว่างประเทศ และให้ความช่วยเหลือในการ พัฒนาเศรษฐกิจระหว่างประเทศ มุ่งการให้บริการด้านการต่างประเทศ ตลอดจนดูแลสิทธิแรงงานใน ต่างประเทศ

๘. ยุทธศาสตร์การบริหารกิจการบ้านเมืองที่ดี จำนวน ๓๕๔,๔๘๔.๖ ล้านบาท เพื่อพัฒนาศักยภาพการบริหารจัดการภาครัฐให้มีความพร้อม มีมาตรฐาน และบุคลากรภาครัฐมีขีด ความสามารถในการปฏิบัติงาน มุ่งเน้นระบบบริหารงานที่มีประสิทธิภาพ คุ่มค่า และโปร่งใส ส่งเสริม ให้จังหวัดและกลุ่มจังหวัดมีบทบาทสำคัญในการพัฒนาระดับพื้นที่อย่างบูรณาการ พัฒนาองค์กรปกครอง ส่วนท้องถิ่นให้มีความสามารถในการให้บริการสาธารณะได้อย่างเหมาะสม ปฏิรูปกฎหมายให้เป็น มาตรฐานสากลและพัฒนาระบบกระบวนการยุติธรรมให้กับประชาชนอย่างเสมอภาค ตลอดจนสนับสนุน การบริหารงานของรัฐสภา ศาล และหน่วยงานอิสระของรัฐให้มีการดำเนินงานอย่างมีประสิทธิภาพ

๙. รายการค่าดำเนินการภาครัฐ จำนวน ๕๑๗,๐๒๐.๓ ล้านบาท เพื่อรองรับเหตุการณ์ ที่อาจเกิดขึ้นโดยมิได้คาดหมายสำหรับกรณีฉุกเฉินหรือจำเป็น การบริหารจัดการบุคลากรภาครัฐให้มี ประสิทธิภาพ รวมทั้งการบริหารหนี้ภาครัฐ และรายจ่ายเพื่อชดใช้เงินคงคลัง

แนวทางการจัดทำประมาณรายจ่ายประจำปีงบประมาณ พ.ศ. ๒๕๕๘

๑. ให้ความสำคัญกับการดำเนินการกิจของกระทรวง/หน่วยงาน ที่มีผลต่อการลดความเหลื่อมล้ำทางสังคม และกระตุ้นเศรษฐกิจให้เกิดการขยายตัวและประชาชนได้รับประโยชน์โดยตรง
๒. ให้กระทรวง/หน่วยงาน บูรณาการการดำเนินการกิจต่างๆ ทั้งในระดับกระทรวง/หน่วยงาน และระหว่างกระทรวงให้สอดคล้องเชื่อมโยงกัน รวมทั้งให้ความสำคัญกับการบูรณาการในระดับพื้นที่ระหว่างส่วนราชการ จังหวัดและกลุ่มจังหวัด และองค์กรปกครองส่วนท้องถิ่น เพื่อให้การดำเนินงานต่อเนื่อง ครอบคลุมทั้งระบบ ลดความซ้ำซ้อน และเพิ่มประสิทธิภาพการปฏิบัติงาน
๓. ให้กระทรวง/หน่วยงาน จัดลำดับความสำคัญของภารกิจที่จะเสนอของบประมาณและกำหนดเป้าหมายให้เหมาะสม สอดคล้องกับความจำเป็นและวงเงินงบประมาณที่มีอยู่อย่างจำกัด รวมทั้งคำนึงถึงความสามารถในการใช้จ่ายงบประมาณ เพื่อเพิ่มโอกาสและประโยชน์ที่พึงได้ต่อส่วนรวม
๔. ให้กระทรวง/หน่วยงาน พิจารณาทบทวนเพื่อชะลอ ปรับลด หรือยกเลิกการดำเนินการกิจต่างๆ รวมถึงกองทุนและเงินทุนหมุนเวียนต่างๆ ที่มีความสำคัญในระดับต่ำ หรือหมดความจำเป็น หรือไม่สอดคล้องกับสถานการณ์ปัจจุบัน เพื่อนำงบประมาณดังกล่าวไปดำเนินการกิจที่มีความสำคัญเร่งด่วน มีความพร้อมในการดำเนินงาน และประชาชนได้รับประโยชน์โดยตรง
๕. การดำเนินการแผนงาน/โครงการ ควรพิจารณาการใช้จ่ายงบประมาณให้ครอบคลุมทุกแหล่งเงิน ทั้งเงินงบประมาณและเงินนอกงบประมาณ (เงินรายได้และเงินสมทบของหน่วยงาน) รวมทั้งส่งเสริมความร่วมมือในการลงทุนระหว่างภาครัฐและเอกชน (PPPs) เพื่อใช้ทรัพยากรที่มีอยู่ให้เกิดประโยชน์สูงสุด
๖. ให้ส่วนราชการ รัฐวิสาหกิจ และหน่วยงานอื่น รวมทั้งองค์กรปกครองส่วนท้องถิ่น จัดเตรียมแผนงาน/โครงการให้มีความพร้อมที่จะดำเนินการ เพื่อให้มีการใช้จ่ายงบประมาณเข้าสู่ระบบเศรษฐกิจโดยเร็ว

งบประมาณรายจ่ายประจำปีงบประมาณ พ.ศ. 2558
จำแนกตามยุทธศาสตร์การจัดสรรงบประมาณและแผนงาน

หน่วย : ล้านบาท

ยุทธศาสตร์การจัดสรรงบประมาณและแผนงาน	งบประมาณ
รวมงบประมาณทั้งสิ้น	2,575,000.0
1. ยุทธศาสตร์การฟื้นฟูความเชื่อมั่นและเร่งรัดวางรากฐานที่ดีของประเทศ	186,240.7
1.1 แผนงานเร่งรัดการช่วยเหลือประชาชนอย่างเร่งด่วน	93,320.0
1.2 แผนงานฟื้นฟูความเชื่อมั่นและกระตุ้นเศรษฐกิจและการลงทุน	4,295.9
1.3 แผนงานสร้างความปรองดองสมานฉันท์	377.5
1.4 แผนงานป้องกันปราบปรามการทุจริตและประพฤติมิชอบในภาครัฐ	2,120.4
1.5 แผนงานดำเนินการตามกรอบข้อตกลงของประชาคมอาเซียน	6,331.3
1.6 แผนงานขับเคลื่อนการวางโครงสร้างพื้นฐานที่จำเป็นเพื่อรองรับ การพัฒนาสู่อนาคต	53,569.4
1.7 แผนงานเร่งรัดการประยุกต์ใช้งานวิจัยและพัฒนาไปสู่การปฏิบัติ	481.9
1.8 แผนงานแก้ไขปัญหาและพัฒนาจังหวัดชายแดนภาคใต้	25,744.3
2. ยุทธศาสตร์ความมั่นคงแห่งรัฐ	222,762.7
2.1 แผนงานเทิดทูน พิทักษ์ และรักษาสถาบันพระมหากษัตริย์	17,357.2
2.2 แผนงานเสริมสร้างระบบป้องกันประเทศ	189,379.9
2.3 แผนงานรักษาความสงบเรียบร้อยภายในประเทศ	16,025.6
3. ยุทธศาสตร์การสร้างความสำเร็จเติบโตทางเศรษฐกิจอย่างยั่งยืนและเป็นธรรม	169,112.6
3.1 แผนงานบริหารจัดการเศรษฐกิจมหภาคให้เกิดความยั่งยืน	25,141.6
3.2 แผนงานส่งเสริมประสิทธิภาพการผลิต สร้างมูลค่าภาคการเกษตร และเสริมสร้างความเข้มแข็งให้แก่เกษตรกรอย่างเป็นระบบ	22,879.8
3.3 แผนงานส่งเสริมสินค้าด้านการเกษตรและอุตสาหกรรมอาหาร	5,641.1
3.4 แผนงานยกระดับความสามารถในการแข่งขันของภาคอุตสาหกรรม	3,586.8
3.5 แผนงานพัฒนาและเพิ่มรายได้จากการท่องเที่ยวและบริการ	13,358.8
3.6 แผนงานเพิ่มประสิทธิภาพภาคการตลาด การค้า และการลงทุน	8,093.4
3.7 แผนงานพัฒนาเศรษฐกิจระดับฐานราก	9,946.5
3.8 แผนงานส่งเสริมวิสาหกิจขนาดกลางและขนาดย่อม	1,770.8
3.9 แผนงานพัฒนาโครงสร้างพื้นฐานและระบบโลจิสติกส์	70,282.0
3.10 แผนงานพัฒนาและเพิ่มประสิทธิภาพการใช้พลังงาน	1,996.0
3.11 แผนงานพัฒนาเทคโนโลยีสารสนเทศและการสื่อสาร	6,415.8

หน่วย : ล้านบาท

ยุทธศาสตร์การจัดสรรงบประมาณและแผนงาน	งบประมาณ
4. ยุทธศาสตร์การศึกษา สาธารณสุข คุณธรรม จริยธรรม และคุณภาพชีวิต	955,921.0
4.1 แผนงานขยายโอกาสและพัฒนาคุณภาพการศึกษา	412,602.7
4.2 แผนงานสนับสนุนการจัดการศึกษาขั้นพื้นฐาน	91,076.1
4.3 แผนงานพัฒนาด้านสาธารณสุข	53,276.3
4.4 แผนงานพัฒนาระบบประกันสุขภาพ	267,396.1
4.5 แผนงานดูแลผู้สูงอายุ เด็ก สตรี คนพิการ และผู้ด้อยโอกาส	74,509.5
4.6 แผนงานยกระดับคุณภาพชีวิตของประชาชน	7,550.6
4.7 แผนงานเพิ่มประสิทธิภาพการบริหารจัดการและคุ้มครองแรงงาน	20,385.4
4.8 แผนงานป้องกันและแก้ไขปัญหาการค้ามนุษย์	1,006.0
4.9 แผนงานป้องกัน ปราบปราม และบำบัดรักษาผู้ติดยาเสพติด	10,053.1
4.10 แผนงานอนุรักษ์ ส่งเสริมและพัฒนาศาสนา ศิลปะ และวัฒนธรรม	9,613.4
4.11 แผนงานส่งเสริมและพัฒนาการกีฬาและนันทนาการ	8,451.8
5. ยุทธศาสตร์การจัดการทรัพยากรธรรมชาติและสิ่งแวดล้อม	135,121.8
5.1 แผนงานป้องกันและลดผลกระทบจากการเปลี่ยนแปลงสภาวะภูมิอากาศ	617.9
5.2 แผนงานส่งเสริมการบริหารจัดการน้ำอย่างบูรณาการ	70,393.6
5.3 แผนงานอนุรักษ์และจัดการทรัพยากรธรรมชาติ	23,364.7
5.4 แผนงานจัดการสิ่งแวดล้อม	3,601.6
5.5 แผนงานฟื้นฟู ป้องกัน และจัดการภัยพิบัติ	37,144.0
6. ยุทธศาสตร์การพัฒนาวิทยาศาสตร์ เทคโนโลยี การวิจัยและนวัตกรรม	24,741.4
6.1 แผนงานส่งเสริมการวิจัยและพัฒนา	20,306.7
6.2 แผนงานพัฒนาวิทยาศาสตร์ เทคโนโลยี และนวัตกรรม	4,434.7
7. ยุทธศาสตร์การต่างประเทศและเศรษฐกิจระหว่างประเทศ	9,594.9
7.1 แผนงานส่งเสริมความสัมพันธ์ระหว่างประเทศและรักษาผลประโยชน์ของชาติ	9,594.9
8. ยุทธศาสตร์การบริหารกิจการบ้านเมืองที่ดี	354,484.6
8.1 แผนงานปฏิรูปกฎหมายและพัฒนากระบวนการยุติธรรม	87,749.8
8.2 แผนงานพัฒนาประสิทธิภาพการบริหารราชการแผ่นดิน	48,553.9
8.3 แผนงานส่งเสริมการกระจายอำนาจให้แก่องค์กรปกครองส่วนท้องถิ่น	161,964.5
8.4 แผนงานส่งเสริมการพัฒนาจังหวัดและกลุ่มจังหวัดอย่างบูรณาการ	18,065.7
8.5 แผนงานสนับสนุนการจัดการของรัฐสภา ศาล และหน่วยงานอิสระของรัฐ	38,150.7
9. รายการค่าดำเนินการภาครัฐ	517,020.3
9.1 แผนงานบริหารเพื่อรองรับกรณีฉุกเฉินหรือจำเป็น	73,000.0
9.2 แผนงานบริหารบุคลากรภาครัฐ	218,784.4
9.3 แผนงานบริหารจัดการหนี้ภาครัฐ	183,270.6
9.4 แผนงานรายจ่ายเพื่อขอใช้เงินคงคลัง	41,965.3

ประมาณการรายรับ ประจำปีงบประมาณ พ.ศ. 2558

จำแนกตามประเภทรายได้

หน่วย : ล้านบาท

ประเภทรายรับ	ประมาณการ ปี 2558	
	จำนวน	ร้อยละ
รายได้		
1. ภาษีอากรรวม	2,582,242.4	100.3
2. การขายสิ่งของและบริการ	27,720.5	1.1
3. รัฐพาณิชย์	120,000.0	4.6
4. รายได้อื่น	35,537.1	1.4
รายได้รวม	2,765,500.0	107.3
หักลด		
1. การคืนภาษีของกรมสรรพากร	295,700.0	11.5
2. การจัดสรรภาษีมูลค่าเพิ่มให้ อบจ.	17,100.0	0.7
3. การกันเงินเพื่อชดเชยภาษีสำหรับสินค้าส่งออก	18,700.0	0.8
รายได้สุทธิ	2,434,000.0	94.5
การจัดสรรภาษีมูลค่าเพิ่มให้ อปท. ตาม พรบ.กระจายอำนาจฯ	109,000.0	4.2
คงเหลือรายได้สุทธิ	2,325,000.0	90.3
เงินกู้	250,000.0	9.7
รวมรายรับ	2,575,000.0	100

เปรียบเทียบงบประมาณรายจ่ายประจำปีงบประมาณ พ.ศ. 2557 - 2558

จำแนกตามยุทธศาสตร์การจัดสรรงบประมาณ

หน่วย : ล้านบาท

ยุทธศาสตร์การจัดสรรงบประมาณ	งบประมาณ		เพิ่ม/(ลด)	
	ปี 2557	ปี 2558	จำนวน	ร้อยละ
รวมทั้งสิ้น	2,525,000.0	2,575,000.0	50,000.0	1.9
1. ยุทธศาสตร์การฟื้นฟูความเชื่อมั่นและเร่งรัดวางรากฐานที่ดีของประเทศ	143,207.6	186,240.7	43,033.1	23.1
2. ยุทธศาสตร์ความมั่นคงแห่งรัฐ	210,046.6	222,762.7	12,716.1	5.7
3. ยุทธศาสตร์การสร้างความสำเร็จเติบโตทางเศรษฐกิจอย่างยั่งยืนและเป็นธรรม	348,408.5	169,112.6	(179,295.9)	(106.0)
4. ยุทธศาสตร์การศึกษา สาธารณสุข คุณธรรม จริยธรรม และคุณภาพชีวิต	846,524.6	955,921.0	109,396.4	11.4
5. ยุทธศาสตร์การจัดการทรัพยากรธรรมชาติและสิ่งแวดล้อม	110,111.2	135,121.8	25,010.6	18.5
6. ยุทธศาสตร์การพัฒนาวิทยาศาสตร์ เทคโนโลยี การวิจัย และนวัตกรรม	20,686.5	24,741.4	4,054.9	16.4
7. ยุทธศาสตร์การต่างประเทศและเศรษฐกิจระหว่างประเทศ	9,011.2	9,594.9	583.7	6.1
8. ยุทธศาสตร์การบริหารกิจการบ้านเมืองที่ดี	357,687.5	354,484.6	(3,202.9)	(0.9)
9. รายการค่าดำเนินการภาครัฐ	479,316.3	517,020.3	37,704.0	7.3

สำนักงานงบประมาณ



ยุทธศาสตร์การจัดสรรงบประมาณรายจ่าย
ประจำปีงบประมาณ พ.ศ. ๒๕๕๘

(ปรับปรุงตามมติคณะรักษาความสงบแห่งชาติ เมื่อวันที่ ๑๐ มิถุนายน ๒๕๕๗)

มิถุนายน ๒๕๕๗

ยุทธศาสตร์การจัดสรรงบประมาณรายจ่ายประจำปีงบประมาณ พ.ศ. ๒๕๕๘
(ปรับปรุงตามมติคณะรักษาความสงบแห่งชาติ เมื่อวันที่ ๑๐ มิถุนายน ๒๕๕๗)

ยุทธศาสตร์การจัดสรรงบประมาณรายจ่ายประจำปีงบประมาณ พ.ศ. ๒๕๕๘ ได้จัดทำขึ้นให้สอดคล้องกับแผนพัฒนาเศรษฐกิจและสังคมแห่งชาติ ฉบับที่ ๑๑ (พ.ศ. ๒๕๕๕ – ๒๕๕๙) แผนแม่บทอื่น ๆ และสถานการณ์ของประเทศในปัจจุบัน รวมทั้งเจตนาารมณ์และนโยบายของคณะรักษาความสงบแห่งชาติ เพื่อขับเคลื่อนเศรษฐกิจ ฟื้นฟูความเชื่อมั่น ควบคู่กับการสร้างเสถียรภาพด้านเศรษฐกิจ การเมือง ความมั่นคง สังคม และวัฒนธรรม โดยการน้อมนำหลักปรัชญาเศรษฐกิจพอเพียงในพระบาทสมเด็จพระเจ้าอยู่หัวมาเป็นแนวทางในการปฏิบัติให้เกิดผลอย่างเป็นรูปธรรม เพื่อให้หน่วยงานของรัฐใช้เป็นแนวทางในการกำหนดลำดับความสำคัญ และเป็นเครื่องมือในการจัดสรรงบประมาณรายจ่ายประจำปีงบประมาณ พ.ศ. ๒๕๕๘ ให้เกิดประสิทธิภาพ ประสิทธิผล และเป็นการวางพื้นฐานเพื่อรองรับการพัฒนาประเทศในระยะยาวต่อไป

ยุทธศาสตร์การจัดสรรงบประมาณรายจ่ายประจำปีงบประมาณ พ.ศ. ๒๕๕๘ ได้กำหนดไว้ ๘ ยุทธศาสตร์ และ ๑ รายการ คือ

๑. ยุทธศาสตร์การฟื้นฟูความเชื่อมั่นและเร่งรัดวางรากฐานที่ดีของประเทศ
๒. ยุทธศาสตร์ความมั่นคงแห่งรัฐ
๓. ยุทธศาสตร์การสร้างความสำเร็จเติบโตทางเศรษฐกิจอย่างยั่งยืนและเป็นธรรม
๔. ยุทธศาสตร์การศึกษา สาธารณสุข คุณธรรม จริยธรรม และคุณภาพชีวิต
๕. ยุทธศาสตร์การจัดการทรัพยากรธรรมชาติและสิ่งแวดล้อม
๖. ยุทธศาสตร์การพัฒนาวิทยาศาสตร์ เทคโนโลยี การวิจัยและนวัตกรรม
๗. ยุทธศาสตร์การต่างประเทศและเศรษฐกิจระหว่างประเทศ
๘. ยุทธศาสตร์การบริหารกิจการบ้านเมืองที่ดี
๙. รายการค่าดำเนินการภาครัฐ

สำหรับรายละเอียดสาระสำคัญของยุทธศาสตร์การจัดสรรงบประมาณรายจ่ายประจำปีงบประมาณ พ.ศ. ๒๕๕๘ มีดังนี้

๑. ยุทธศาสตร์การฟื้นฟูความเชื่อมั่นและเร่งรัดวางรากฐานที่ดีของประเทศ

๑.๑ การเร่งรัดการช่วยเหลือประชาชนอย่างเร่งด่วน

เป้าหมายเชิงยุทธศาสตร์

- ปัญหาหนี้ของประชาชนได้รับการแก้ไขอย่างยั่งยืน
- วิสาหกิจขนาดกลางและขนาดย่อมฟื้นฟูการดำเนินกิจการได้

ตัวชี้วัด

- หนี้สินต่อรายได้ของครัวเรือนมีสัดส่วนลดลง
- ความสามารถในการชำระหนี้สูงขึ้น
- หนี้ต่อระบบมีสัดส่วนลดลง
- ผลการดำเนินการของวิสาหกิจขนาดกลางและขนาดย่อมดีขึ้น

นโยบายการจัดสรรงบประมาณ

- ๑.๑.๑ เร่งรัดการแก้ปัญหาหนี้สินเกษตรกร สนับสนุนการปรับโครงสร้างหนี้และฟื้นฟูอาชีพผู้มีรายได้น้อย
- ๑.๑.๒ เสริมสร้างเสถียรภาพราคาสินค้าเกษตรและยกระดับตลาดกลางผลิตผลการเกษตร
- ๑.๑.๓ สนับสนุนการเข้าถึงแหล่งสินเชื่ออัตราดอกเบี้ยต่ำสำหรับประชาชนในการจัดหาที่อยู่อาศัยและการประกอบอาชีพ
- ๑.๑.๔ สนับสนุนการฟื้นฟูการดำเนินกิจการของวิสาหกิจขนาดเล็ก ขนาดกลางและขนาดย่อมที่ได้รับผลกระทบจากความไม่สงบทางการเมือง และกลุ่มที่ปรับตัวเข้าสู่ตลาดอาเซียน
- ๑.๑.๕ สนับสนุนมาตรการในการแก้ไขปัญหาเร่งด่วนที่มีผลกระทบกับความเดือดร้อนของประชาชนอย่างกว้างขวาง

๑.๒ การฟื้นฟูความเชื่อมั่นและกระตุ้นเศรษฐกิจและการลงทุน เป้าหมายเชิงยุทธศาสตร์

- ผู้บริโภคและภาคธุรกิจมีความเชื่อมั่นในเสถียรภาพของระบบเศรษฐกิจไทย
- ประเทศไทยเป็นประเทศเป้าหมายสำคัญของนักท่องเที่ยวต่างชาติและนักลงทุน
- ประเทศไทยมีบทบาทสำคัญในการขับเคลื่อนการดำเนินการภายใต้กรอบความร่วมมือระหว่างประเทศทั้งในระดับอนุภูมิภาคและภูมิภาค
- สิ่งอำนวยความสะดวก การขนส่งและโลจิสติกส์บริเวณชายแดนรองรับปริมาณการเดินทางและขนส่งสินค้าได้อย่างมีประสิทธิภาพ

ตัวชี้วัด

- ความเชื่อมั่นผู้บริโภคและภาคธุรกิจเอกชนเพิ่มขึ้น
- ความเชื่อมั่นนักลงทุนต่างชาติเพิ่มขึ้น
- อันดับความนิยมของประเทศไทยในด้านสถานที่ท่องเที่ยวดีขึ้น
- มูลค่าการลงทุนของผู้ประกอบการไทยในต่างประเทศเพิ่มสูงขึ้น
- อัตราการขยายตัวของการลงทุนภาคเอกชนในประเทศเพิ่มขึ้น
- มูลค่าการค้าชายแดนและการค้าผ่านแดนเพิ่มสูงขึ้น

นโยบายการจัดสรรงบประมาณ

- ๑.๒.๑ สร้างความเข้าใจและความเชื่อมั่นด้านเศรษฐกิจให้แก่นักลงทุนทั้งในและต่างประเทศ
- ๑.๒.๒ สร้างความเชื่อมั่นแก่นักท่องเที่ยวและฟื้นฟูภาพลักษณ์ของประเทศอย่างต่อเนื่อง รวมทั้งสนับสนุนให้ประเทศไทยเป็นเจ้าภาพหรือการจัดการประชุมระดับนานาชาติจากทุกภาคส่วน
- ๑.๒.๓1 อำนวยความสะดวกและเพิ่มประสิทธิภาพการออกใบอนุญาตการดำเนินธุรกิจ
- ๑.๒.๔ พัฒนาการค้าชายแดนและสิ่งอำนวยความสะดวก เร่งพัฒนาระบบบริหารจัดการด่านชายแดนให้ได้มาตรฐาน
- ๑.๒.๕ พัฒนาพื้นที่ชายแดนและเมืองพิเศษเฉพาะให้เหมาะสมกับศักยภาพของพื้นที่

๑.๓ การสร้างความปรองดองสมานฉันท์

เป้าหมายเชิงยุทธศาสตร์

- คนในสังคมอยู่ร่วมกันอย่างสันติสุข

ตัวชี้วัด

- ดัชนีชี้วัดความสุขของประชาชนเพิ่มสูงขึ้นในทุกมิติ
- ปัญหาความขัดแย้งในสังคมลดลง

นโยบายการจัดสรรงบประมาณ

- ๑.๓.๑ เร่งปลูกฝัง สร้างความรู้ความเข้าใจในทัศนคติความเป็นไทยและวิถีชีวิตแบบประชาธิปไตยอันมีพระมหากษัตริย์เป็นประมุข โดยคำนึงถึงผลประโยชน์ของชาติเป็นหลัก
- ๑.๓.๒ สนับสนุนให้มืองค์กรสร้างความปรองดองเพื่อการปฏิรูป และส่งเสริมกิจกรรมสร้างความรักความสามัคคี ปรองดองสมานฉันท์และลดความขัดแย้งของคนในชาติ
- ๑.๓.๓ เยียวยาและฟื้นฟูกลุ่มเป้าหมายที่ได้รับผลกระทบจากกรณีความขัดแย้งทางการเมืองอย่างเหมาะสมและเป็นธรรม

๑.๔ การป้องกันปราบปรามการทุจริตและประพฤติมิชอบในภาครัฐ

เป้าหมายเชิงยุทธศาสตร์

- ลดปัญหาการทุจริตในสังคมไทย และยกระดับคุณธรรม จริยธรรมของคนไทยให้สูงขึ้น

ตัวชี้วัด

- ดัชนีชี้วัดภาพลักษณ์คอร์รัปชันของไทยเข้าสู่ระดับที่ดีขึ้น

นโยบายการจัดสรรงบประมาณ

- ๑.๔.๑ เน้นการใช้หลักธรรมาภิบาลในองค์กรภาครัฐ และเปิดโอกาสให้ประชาชนมีส่วนร่วมในการป้องกันและปราบปรามการทุจริต
- ๑.๔.๒ ปลูกจิตสำนึก สร้างค่านิยม ให้ทุกภาคส่วนตระหนักรู้ในเรื่องความซื่อสัตย์สุจริต มีคุณธรรมและจริยธรรม
- ๑.๔.๓ ปฏิรูประบบการตรวจสอบและการบังคับใช้กฎหมายในกระบวนการป้องกันและปราบปรามการทุจริตอย่างเข้มงวดต่อเนื่อง

๑.๕ การดำเนินการตามกรอบข้อตกลงประชาคมอาเซียน

เป้าหมายเชิงยุทธศาสตร์

- ประเทศไทยมีความพร้อมสามารถรองรับการเปิดเสรีและใช้โอกาสจากการเข้าสู่ประชาคมอาเซียนได้อย่างเต็มศักยภาพ

ตัวชี้วัด

- ประเทศไทยมีบทบาทสำคัญในการขับเคลื่อนความเชื่อมโยงในอนุภูมิภาคและภูมิภาคสูงขึ้น
- กฎหมายและกฎระเบียบได้รับการปรับปรุงให้เป็นไปตามกรอบข้อตกลงประชาคมอาเซียน

- บุคลากรภาครัฐมีความรู้เกี่ยวกับภาษาต่างประเทศและภาษาในกลุ่มอาเซียนเพิ่มขึ้น
- ประชาชน หน่วยงานภาครัฐและภาคเอกชน มีความตระหนักรู้และมีความพร้อมในการเข้าสู่ประชาคมอาเซียนเพิ่มขึ้น

นโยบายการจัดสรรงบประมาณ

- ๑.๕.๑ เร่งรัดการพัฒนากฎหมายและกฎระเบียบที่จำเป็นเร่งด่วน รวมทั้งการสร้างความรู้ในทุกระดับให้สอดคล้องกับพันธกรณีและข้อตกลงอาเซียน
- ๑.๕.๒ เสริมสร้างศักยภาพของผู้ประกอบการไทยด้านการค้าและการลงทุนในอาเซียน
- ๑.๕.๓ สนับสนุนนักลงทุนไทยในด้านสิ่งอำนวยความสะดวกขั้นพื้นฐาน
- ๑.๕.๔ ส่งเสริมความร่วมมือการจัดการด้านทรัพยากรธรรมชาติ สิ่งแวดล้อม และภัยพิบัติในกลุ่มประเทศอาเซียน
- ๑.๕.๕ ร่วมกันพัฒนาระบบคุ้มครองแรงงาน และยกระดับฝีมือแรงงานให้สอดคล้องกับความต้องการของตลาดแรงงานอาเซียนและรองรับการเคลื่อนย้ายแรงงานเสรี
- ๑.๕.๖ ส่งเสริมการพัฒนาทักษะภาษาต่างประเทศและภาษาอาเซียนให้กับบุคลากร ทั้งภาครัฐ ภาคเอกชน และองค์กรท้องถิ่น

๑.๖ การขับเคลื่อนการวางโครงสร้างพื้นฐานที่จำเป็นเพื่อรองรับการพัฒนาสู่อนาคต เป้าหมายเชิงยุทธศาสตร์

- ระบบรางได้รับการพัฒนาให้เป็นโครงข่ายหลักในการเดินทางและขนส่งของประเทศอย่างต่อเนื่อง
- ระบบขนส่งมวลชนทางรางในเขตเมืองได้รับการพัฒนาอย่างต่อเนื่อง
- โครงสร้างพื้นฐานบริเวณริมแม่น้ำเจ้าพระยาได้รับการพัฒนาตัวชีวิต
- ระบบรางได้รับการพัฒนาเพิ่มขึ้น
- ระบบขนส่งมวลชนทางรางในเขตเมืองก่อสร้างแล้วเสร็จตามเป้าหมาย
- สัดส่วนการเดินทางและขนส่งสินค้าด้วยระบบรางเพิ่มขึ้น

นโยบายการจัดสรรงบประมาณ

- ๑.๖.๑ เร่งรัดการก่อสร้างและเตรียมความพร้อมการดำเนินโครงการตามแผนแม่บทการพัฒนา ระบบขนส่งมวลชนทางรางในเขตกรุงเทพมหานครและปริมณฑล
- ๑.๖.๒ พัฒนาโครงสร้างพื้นฐานของระบบขนส่งรถไฟฟ้ารางคู่ในเส้นทางสายหลัก และสิ่งอำนวยความสะดวกในการขนส่งต่อเนื่อง รวมทั้งการวางแผนพัฒนาในอนาคต
- ๑.๖.๓ สนับสนุนการพัฒนาอุตสาหกรรมระบบราง การตรวจสอบคุณภาพ เพื่อเป็นศูนย์กลางการผลิตชิ้นส่วนและประกอบรถไฟฟ้าในภูมิภาค
- ๑.๖.๔ เร่งรัดการดำเนินโครงการเพื่อจัดทำโครงสร้างพื้นฐานบริเวณริมแม่น้ำเจ้าพระยา
- ๑.๖.๕ เร่งรัดการก่อสร้าง/ขยายถนนสำคัญที่เชื่อมโยงระหว่างภูมิภาคในประเทศ การบูรณะโครงข่ายทางที่ได้รับความเสียหายรุนแรงและไม่ปลอดภัย เส้นทางโครงข่ายช่วงที่ขาด (Missing Link) และการก่อสร้างท่าเรือสำคัญที่เชื่อมโยงการคมนาคมขนส่ง

๑.๗ การเร่งรัดประยุกต์ใช้งานวิจัยและพัฒนาไปสู่การปฏิบัติ

เป้าหมายเชิงยุทธศาสตร์

- นำผลงานวิจัยและนวัตกรรมไปใช้เร่งแก้ไขปัญหาในระยะเร่งด่วน นำไปสู่การพัฒนาประเทศให้ทันเหตุการณ์ และเพิ่มศักยภาพการแข่งขันให้กับประเทศ

ตัวชี้วัด

- ผลงานวิจัยสามารถนำไปใช้ประโยชน์เพิ่มสูงขึ้น

นโยบายการจัดสรรงบประมาณ

- ๑.๗.๑ สนับสนุนงานวิจัยที่สามารถแก้ไขปัญหาสำคัญเร่งด่วนของประเทศอย่างยั่งยืน อาทิ งานวิจัยเพื่อเพิ่มมูลค่าสินค้าเกี่ยวกับข้าว ยางพารา อ้อยและน้ำตาล มันสำปะหลัง ปาล์มน้ำมัน พลาสติกชีวภาพ เทคโนโลยีอุตสาหกรรม เป็นต้น
- ๑.๗.๒ ส่งเสริมงานวิจัยที่มีศักยภาพเชิงพาณิชย์ที่สามารถเพิ่มประสิทธิภาพและยกระดับความสามารถในการเพิ่มผลิตภาพของภาคส่วนต่าง ๆ
- ๑.๗.๓ สนับสนุนการวิจัยเพื่อให้ได้มาซึ่งเครื่องมือ อุปกรณ์ เทคโนโลยี และนวัตกรรมหรือต้นแบบที่สามารถนำไปใช้ประโยชน์ในราชการหรือในเชิงพาณิชย์ เพื่อทดแทนการนำเข้าจากต่างประเทศ

๑.๘ การแก้ไขปัญหาและพัฒนาจังหวัดชายแดนภาคใต้

เป้าหมายเชิงยุทธศาสตร์

- สถานการณ์ความไม่สงบในพื้นที่จังหวัดชายแดนภาคใต้ลดความรุนแรงลง
- ประชาชนในพื้นที่ที่มีความเชื่อมั่นในการทำงานของภาครัฐเพิ่มขึ้น
- ประชาชนในพื้นที่ได้รับการศึกษา การพัฒนาอาชีพ มีรายได้และคุณภาพชีวิตที่ดีขึ้น สามารถดำเนินชีวิตประจำวันได้ตามปกติสุข

ตัวชี้วัด

- จำนวนเหตุการณ์และมูลค่าความเสียหายจากเหตุการณ์ความไม่สงบในพื้นที่จังหวัดชายแดนภาคใต้ลดลง
- รายได้เฉลี่ยของประชาชนในพื้นที่เป้าหมายเพิ่มสูงขึ้น

นโยบายการจัดสรรงบประมาณ

- ๑.๘.๑ สนับสนุนการบูรณาการของหน่วยงานภาครัฐให้เป็นระบบและมีเอกภาพ และเปิดโอกาสให้ภาคประชาชนมีส่วนร่วม โดยน้อมนำแนวทางพระราชทาน “เข้าใจ เข้าถึง พัฒนา” ตามแนวทางปรัชญาเศรษฐกิจพอเพียงในพระบาทสมเด็จพระเจ้าอยู่หัว เป็นหลักในการปฏิบัติ เพื่อประโยชน์และการอยู่ร่วมกันอย่างสันติภายใต้พหุวัฒนธรรม
- ๑.๘.๒ ส่งเสริมสภาวะแวดล้อมที่เอื้อต่อการลดความรุนแรง และสร้างความเข้มแข็งของหมู่บ้านและชุมชนในการป้องกันและแก้ไขปัญหาความไม่สงบ การป้องกันตนเองและลดความขัดแย้งในพื้นที่

- ๑.๘.๓ อำนวยความเป็นธรรมและความยุติธรรมอย่างเท่าเทียม ค้ำครองสิทธิเสรีภาพประชาชน สร้างความเข้าใจอันดีต่อกันระหว่างรัฐและประชาชน และช่วยเหลือเยี่ยวยาผู้ได้รับผลกระทบจากเหตุการณ์ความไม่สงบอย่างทั่วถึงและเป็นธรรม
- ๑.๘.๔ สนับสนุนการพัฒนาเศรษฐกิจและสังคม โดยมุ่งเน้นการพัฒนาโครงสร้างพื้นฐาน การพัฒนาอาชีพ การสร้างรายได้ และการยกระดับคุณภาพชีวิตของประชาชน
- ๑.๘.๕ ส่งเสริมการศึกษา ภาษา ศาสนา ศิลปะ และประวัติศาสตร์ท้องถิ่นให้สอดคล้องกับ อัตลักษณ์ สังคมและวัฒนธรรม รวมทั้งเพิ่มโอกาสทางการศึกษาทั้งในระดับอาชีวศึกษา และอุดมศึกษาที่สอดคล้องกับตลาดแรงงาน

๒. ยุทธศาสตร์ความมั่นคงแห่งรัฐ

๒.๑ การเทิดทูน พิทักษ์ และรักษาสถาบันพระมหากษัตริย์

นโยบายการจัดสรรงบประมาณ

- ๒.๑.๑ เทิดทูน พิทักษ์ รักษา ถวายพระเกียรติและถวายความปลอดภัยพระมหากษัตริย์ และพระบรมวงศานุวงศ์ รวมทั้งพัฒนากลไกเพื่อป้องกันการล่วงละเมิดสถาบันพระมหากษัตริย์
- ๒.๑.๒ ส่งเสริมกระบวนการเรียนรู้และการเผยแพร่โครงการอันเนื่องมาจากพระราชดำริ และมีการขยายผลการปฏิบัติไปสู่ประชาชนในระดับพื้นที่อย่างเป็นรูปธรรม
- ๒.๑.๓ สนับสนุนการดำเนินงานตามภารกิจพื้นฐานของหน่วยงาน

๒.๒ การเสริมสร้างระบบป้องกันประเทศ

เป้าหมายเชิงยุทธศาสตร์

- ประเทศมีความมั่นคงปลอดภัยจากภัยคุกคามตัวชี้วัด
- กองทัพมีความพร้อมในการรักษาเอกราช อธิปไตย ความมั่นคงของรัฐ สถาบันพระมหากษัตริย์ และผลประโยชน์ของชาติ รวมทั้งการสนับสนุนงานด้านการพัฒนา
- กำลังพลและอาวุธยุทโธปกรณ์มีขีดความสามารถและความพร้อมตามเกณฑ์มาตรฐานที่กำหนด

นโยบายการจัดสรรงบประมาณ

- ๒.๒.๑ สนับสนุนให้กองทัพมีโครงสร้างที่เหมาะสมและมีความพร้อมด้านต่างๆ อาทิ ด้านกำลังพล ด้านยุทธการ ด้านการช่าง เป็นต้น รวมทั้งอาวุธยุทโธปกรณ์และกองกำลังประจำถิ่น
- ๒.๒.๒ สนับสนุนการพัฒนาความสัมพันธ์ทางทหารกับมิตรประเทศ และองค์การระหว่างประเทศ รวมทั้งความพร้อมในการปฏิบัติการเพื่อสันติภาพตามกรอบสหประชาชาติและกฎหมายระหว่างประเทศ
- ๒.๒.๓ ส่งเสริมบทบาทของทหารในการพัฒนาและช่วยเหลือประชาชน
- ๒.๒.๔ สนับสนุนการดำเนินงานตามภารกิจพื้นฐานของหน่วยงาน

๒.๓ การรักษาความสงบเรียบร้อยภายในประเทศ

เป้าหมายเชิงยุทธศาสตร์

- ประเทศไทยมีความสงบเรียบร้อย ประชาชนมีความมั่นคงปลอดภัยในชีวิตและทรัพย์สิน โดยทุกภาคส่วนของสังคมมีส่วนร่วมในการรักษาความสงบเรียบร้อยภายในประเทศ
- ประเทศไทยมีระบบข่าวกรองและเครือข่ายความร่วมมือพร้อมเผชิญภัยคุกคามรูปแบบใหม่ โดยเฉพาะในการแก้ไขปัญหาการก่อการร้ายและอาชญากรรมข้ามชาติ

ตัวชี้วัด

- การมีส่วนร่วมของประชาชนในการสนับสนุนและช่วยเหลือภาครัฐในการป้องกันและรักษาความสงบเรียบร้อยมีส่วนเพิ่มขึ้น
- ภัยคุกคามรูปแบบใหม่ โดยเฉพาะปัญหาการก่อการร้ายและอาชญากรรมข้ามชาติลดลง

นโยบายการจัดสรรงบประมาณ

- ๒.๓.๑ พัฒนาศักยภาพและประสิทธิภาพในด้านการรักษาความสงบเรียบร้อยภายใน ความพร้อมในการป้องกันและแก้ไขปัญหาอาชญากรรมข้ามชาติ การก่อการร้าย และการฟอกเงิน รวมทั้งงานด้านข่าวกรองทั้งในและนอกประเทศ
- ๒.๓.๒ เพิ่มประสิทธิภาพในการดูแลความปลอดภัยในชีวิตและทรัพย์สินของประชาชนและแก้ไขปัญหาสถานะบุคคลของชนกลุ่มน้อย หรือกลุ่มชาติพันธุ์ตามสิทธิขั้นพื้นฐานสอดคล้องกับหลักสิทธิมนุษยชน
- ๒.๓.๓ สนับสนุนการดำเนินงานตามภารกิจพื้นฐานของหน่วยงาน

๓. ยุทธศาสตร์การสร้างความเจริญเติบโตทางเศรษฐกิจอย่างยั่งยืนและเป็นธรรม

๓.๑ การบริหารจัดการเศรษฐกิจมหภาคให้เกิดความยั่งยืน

เป้าหมายเชิงยุทธศาสตร์

- ภาคการเงินมีประสิทธิภาพและเสถียรภาพ ภาคการคลังมีความยั่งยืน และระบบเศรษฐกิจโดยรวมมีความยั่งยืน
- การใช้ภาคการเงินในการสนับสนุนการรักษาเสถียรภาพของระบบเศรษฐกิจควบคู่ไปกับการเพิ่มประสิทธิภาพของระบบเศรษฐกิจ
- การใช้ระบบภาษีเป็นเครื่องมือในการสนับสนุนการกระจายรายได้และเพิ่มขีดความสามารถในการแข่งขันของประเทศ

ตัวชี้วัด

- สัดส่วนหนี้สาธารณะคงค้างต่อผลิตภัณฑ์มวลรวมในประเทศไม่เกินร้อยละ ๖๐
- รัฐวิสาหกิจที่มีปัญหาทางการเงินได้รับการฟื้นฟูและปรับโครงสร้างทางการเงิน
- การจัดเก็บภาษีมีประสิทธิภาพเพิ่มขึ้น
- การดำเนินงานของสถาบันการเงินเฉพาะกิจของรัฐเป็นไปตามเป้าหมายที่กำหนด

นโยบายการจัดสรรงบประมาณ

- ๓.๑.๑ ส่งเสริมการดำเนินนโยบายเศรษฐกิจที่สนับสนุนการกระจายรายได้ที่เป็นธรรม ก่อให้เกิดการขยายตัวทางเศรษฐกิจอย่างยั่งยืน

- ๓.๑.๒ ปรับปรุงโครงสร้างและเร่งฟื้นฟูรัฐวิสาหกิจที่มีปัญหาฐานะการเงิน ส่งเสริมความร่วมมือระหว่างภาครัฐและภาคเอกชน รวมทั้งสร้างมูลค่าเพิ่มในทรัพย์สินของรัฐ
- ๓.๑.๓ เพิ่มประสิทธิภาพในการบริหารจัดการหนี้สาธารณะให้เกิดความยั่งยืนทางการคลังในระยะยาว
- ๓.๑.๔ เสริมสร้างประสิทธิภาพการจัดเก็บรายได้ และปรับปรุงโครงสร้างการจัดเก็บภาษีให้สนับสนุนการกระจายรายได้และเพิ่มขีดความสามารถในการแข่งขันของประเทศ
- ๓.๑.๕ พัฒนาการจัดสรรงบประมาณให้มีประสิทธิภาพ รองรับการพัฒนาเศรษฐกิจสังคมและการเมือง เพื่อบรรลุเป้าหมายการพัฒนาที่ยั่งยืนในระยะยาว
- ๓.๑.๖ ดูแลสภาพคล่องและความมั่นคงของเงินกองทุนของสถาบันการเงินเฉพาะกิจของรัฐ
- ๓.๑.๗ ส่งเสริมให้มีการจัดตั้งกองทุนร่วมระหว่างภาครัฐและภาคเอกชนเพื่อเป็นเครื่องมือในการลงทุนด้านโครงสร้างพื้นฐานได้อย่างมีประสิทธิภาพและสนับสนุนให้ภาคการคลังมีความยั่งยืน
- ๓.๑.๘ สนับสนุนการดำเนินงานตามภารกิจพื้นฐานของหน่วยงาน

๓.๒ การส่งเสริมประสิทธิภาพการผลิต การสร้างมูลค่าภาคการเกษตร และการเสริมสร้างความเข้มแข็งให้แก่เกษตรกรอย่างเป็นระบบ เป้าหมายเชิงยุทธศาสตร์

- ภาคเกษตรเป็นฐานการผลิตที่ทำให้เกิดความมั่นคงในอาชีพและรายได้ให้แก่เกษตรกรและเชื่อมโยงไปสู่ภาคการผลิตอื่น
- ภาคการเกษตรมีความเข้มแข็งสามารถผลิตสินค้าเกษตรและอาหารที่มีคุณภาพเพียงพอสำหรับผู้บริโภคภายในประเทศและมีเหลือสำหรับการผลิตพลังงานทางเลือกและการส่งออกตัวชี้วัด
- ผลิตภัณฑ์มวลรวมสาขาเกษตรต่อครัวเรือนเกษตรกรเพิ่มขึ้นเฉลี่ยร้อยละ ๕ ต่อปี
- ผลผลิตพืชพลังงานทดแทนเพิ่มสูงขึ้น
- จัดทำข้อมูลแปลงที่ดินของประชาชน และข้อมูลขอบเขตที่ดินของรัฐทุกประเภทเพิ่มขึ้น
- สินค้าเกษตรมีราคาเพิ่มสูงขึ้น
- รายได้เงินสดสุทธิทางการเกษตรเพิ่มขึ้น
- หนี้สินของครัวเรือนเกษตรกรลดลง

นโยบายการจัดสรรงบประมาณ

- ๓.๒.๑ ส่งเสริมและพัฒนาคุณภาพผลผลิตด้านการเกษตร การลดต้นทุนการผลิต เกษตรพลังงานทดแทน และส่งเสริมการแปรรูปสินค้าเกษตรที่มีมูลค่าเพิ่มสูงและมีโอกาสทางการตลาด
- ๓.๒.๒ ส่งเสริมการผลิตและการเก็บรักษาเมล็ดพันธุ์พืช การปรับปรุงพันธุ์ในระดับท้องถิ่นและชุมชน
- ๓.๒.๓ ส่งเสริมการบริหารจัดการที่ดินเชิงระบบ การทำการเกษตรยั่งยืนตามแนวพระราชดำริ เกษตรทฤษฎีใหม่ เกษตรอินทรีย์ และลดการใช้สารเคมีในการปรับปรุงคุณภาพดิน และผลิตสินค้าเกษตร รวมทั้งการใช้เทคโนโลยีการผลิตที่เป็นมิตรต่อสิ่งแวดล้อม

- ๓.๒.๔ ส่งเสริมการยกระดับความสามารถในการบริหารจัดการโลจิสติกส์ให้กับเกษตรกร รวมทั้งพัฒนาสถาบันเกษตรกรให้เป็นกลไกจัดการธุรกิจให้กับเกษตรกร
- ๓.๒.๕ สนับสนุนการดำเนินมาตรการเพื่อรองรับผลกระทบจากการเปิดเสรีทางการค้า
- ๓.๒.๖ สนับสนุนการดำเนินงานตามภารกิจพื้นฐานของหน่วยงาน

๓.๓ การส่งเสริมสินค้าด้านการเกษตรและอุตสาหกรรมอาหาร
เป้าหมายเชิงยุทธศาสตร์

- ประเทศไทยเป็นศูนย์กลางการผลิตและการค้าอาหารคุณภาพสูง
- ตัวชี้วัด**
- สินค้าเกษตรและผลิตภัณฑ์อาหารสำคัญของไทยมีคุณภาพและมูลค่าเพิ่มสูงขึ้น
 - มูลค่าการส่งออกสินค้าเกษตรและผลิตภัณฑ์อาหารของไทยเพิ่มขึ้น
 - เขตเกษตรเศรษฐกิจนําร่องสำหรับสินค้าเกษตรสำคัญเพิ่มขึ้น

นโยบายการจัดสรรงบประมาณ

- ๓.๓.๑ ส่งเสริมการพัฒนาวัตถุดิบและกระบวนการผลิตที่ปลอดภัยและเป็นมิตรกับสิ่งแวดล้อม การยกระดับมาตรฐานและควบคุมคุณภาพทุกระดับ
- ๓.๓.๒ ส่งเสริมการพัฒนานวัตกรรมใหม่เพื่อสร้างมูลค่าเพิ่มและมาตรฐานผลิตภัณฑ์ให้แก่สินค้าอาหารไทย และอาหารฮาลาล
- ๓.๓.๓ ส่งเสริมการพัฒนาปัจจัยพื้นฐานเพื่อนำไปสู่การเป็นศูนย์กลางตลาดซื้อขายล่วงหน้าสินค้าเกษตรและอาหาร
- ๓.๓.๔ สนับสนุนการสร้างภาพลักษณ์สินค้าและความเชื่อมั่นด้านกระบวนการผลิตและสุขอนามัย
- ๓.๓.๕ สนับสนุนโครงการพัฒนาเกษตรพื้นที่สูง ทั้งในด้านกระบวนการเพาะปลูก การผลิต ตลอดจนการจัดจำหน่าย เพื่อเป็นต้นแบบการพัฒนาสินค้าเกษตรอาหารในภูมิภาค
- ๓.๓.๖ สนับสนุนการดำเนินงานตามภารกิจพื้นฐานของหน่วยงาน

๓.๔ การยกระดับความสามารถในการแข่งขันของภาคอุตสาหกรรม
เป้าหมายเชิงยุทธศาสตร์

- การส่งเสริมอุตสาหกรรมของประเทศมีความสอดคล้องกับศักยภาพของพื้นที่และแผนที่ใช้ที่ดินด้านอุตสาหกรรม
- ประเทศมีปัจจัยพื้นฐานที่เหมาะสมในการส่งเสริมอุตสาหกรรมที่มีความสำคัญทางยุทธศาสตร์สูงและอุตสาหกรรมที่มีศักยภาพสำหรับอนาคต
- ภาคอุตสาหกรรมไทยมีขีดความสามารถในการแข่งขันในตลาดต่างประเทศและรองรับตลาดในประเทศได้อย่างเข้มแข็ง
- ภาคอุตสาหกรรมเข้าสู่ระบบอุตสาหกรรมสีเขียว และมีความรับผิดชอบต่อสังคม
- ภาคอุตสาหกรรมมีศักยภาพด้านเทคโนโลยีและพัฒนาสูงขึ้น

ตัวชี้วัด

- พื้นที่อุตสาหกรรมที่มีศักยภาพจำนวน ๒๐ พื้นที่ ได้รับการศึกษาเพื่อรองรับการจัดทำแผนที่ใช้ที่ดินเพื่ออุตสาหกรรม
- อันดับความสามารถในการแข่งขันของภาคอุตสาหกรรมดีขึ้น
- ผลิตภัณฑ์มวลรวมภาคอุตสาหกรรมเพิ่มขึ้นเฉลี่ยไม่น้อยกว่าร้อยละ ๕
- สถานประกอบการเข้าสู่ระบบอุตสาหกรรมสีเขียวไม่น้อยกว่า ๗,๐๐๐ ราย
- อัตราการขยายตัวของการลงทุนของเอกชนในประเทศเพิ่มขึ้น

นโยบายการจัดสรรงบประมาณ

- ๓.๔.๑ สนับสนุนให้มีการศึกษาการใช้ที่ดินเพื่อรองรับการขยายตัวของภาคอุตสาหกรรมในภูมิภาค
- ๓.๔.๒ พัฒนาเครือข่ายด้านองค์ความรู้และกำลังคนระหว่างภาคการศึกษาและภาคอุตสาหกรรม เพื่อส่งเสริมการพัฒนาสู่ผลิตภัณฑ์ต้นแบบ และสนับสนุนอุตสาหกรรมที่มีศักยภาพ
- ๓.๔.๓ สนับสนุนการส่งเสริมการลงทุนภาคอุตสาหกรรมที่สร้างมูลค่าเพิ่มให้ปัจจัยการผลิตของประเทศ และมีการถ่ายทอดเทคโนโลยีการผลิต การบริหารจัดการให้กับผู้ประกอบการไทย รวมทั้งส่งเสริมให้มีการลงทุนในต่างประเทศที่สามารถเชื่อมโยงกับการผลิตในประเทศ
- ๓.๔.๔ สนับสนุนระบบโลจิสติกส์ และเสริมสร้างความเข้มแข็งในการบริหารจัดการห่วงโซ่อุปทานให้กับผู้ประกอบการอุตสาหกรรมไทย รวมทั้งสนับสนุนความเชื่อมโยงกับภาคเกษตรและบริการ
- ๓.๔.๕ สนับสนุนการพัฒนาในพื้นที่เขตอุตสาหกรรมเป้าหมายและพื้นที่นิคมอุตสาหกรรมใหม่ และการพัฒนามุ่งสู่อุตสาหกรรมสีเขียว
- ๓.๔.๖ ฟื้นฟูและแก้ไขปัญหาในพื้นที่เขตอุตสาหกรรมหลัก
- ๓.๔.๗ สนับสนุนการดำเนินมาตรการเพื่อรองรับผลกระทบจากการเปิดเสรีทางการค้า ทั้งด้านการยกระดับมาตรฐาน คุณภาพสินค้าและผลกระทบด้านลบต่อสิ่งแวดล้อม
- ๓.๔.๘ สนับสนุนการดำเนินงานตามภารกิจพื้นฐานของหน่วยงาน

๓.๕ การพัฒนาและเพิ่มรายได้จากการท่องเที่ยวและบริการ เป้าหมายเชิงยุทธศาสตร์

- ประเทศไทยมีรายได้จากนักท่องเที่ยวชาวไทยและชาวต่างชาติเพิ่มขึ้น
- ประเทศไทยเป็นศูนย์กลางการท่องเที่ยวสำคัญในภูมิภาค
- สาขาบริการที่มีศักยภาพสามารถสร้างมูลค่าเพิ่มให้กับเศรษฐกิจโดยรวมของประเทศ

ตัวชี้วัด

- ภาคการท่องเที่ยวสร้างรายได้จากนักท่องเที่ยวต่างชาติไม่ต่ำกว่า ๑.๔ ล้านล้านบาท และจากนักท่องเที่ยวชาวไทยไม่ต่ำกว่า ๐.๘ ล้านล้านบาทภายในปี ๒๕๕๘
- แหล่งท่องเที่ยวของประเทศไทยได้รับความนิยมและจัดอันดับในระดับโลก
- สัดส่วนภาคบริการต่อผลิตภัณฑ์มวลรวมในประเทศเพิ่มขึ้น

นโยบายการจัดสรรงบประมาณ

- ๓.๕.๑ การดำเนินกลยุทธ์ใหม่ทางการตลาดเพื่อยกระดับตลาดนักท่องเที่ยวที่มีศักยภาพ
- ๓.๕.๒ เร่งฟื้นฟูแหล่งท่องเที่ยวที่สำคัญของประเทศ พัฒนาแหล่งท่องเที่ยวใหม่ในเชิงกลุ่มพื้นที่ และพัฒนาโครงข่ายโลจิสติกส์ให้สอดคล้องกับศักยภาพของพื้นที่และเป็นมิตรกับสิ่งแวดล้อม
- ๓.๕.๓ พัฒนาระดับสินค้า บริการ บัณฑิตยสนับสนุน และธุรกิจเกี่ยวเนื่องกับการท่องเที่ยวให้มีคุณภาพได้มาตรฐาน
- ๓.๕.๔ ส่งเสริมการขยายโอกาสทางการตลาดและการลงทุนทั้งในประเทศและภูมิภาคอย่างต่อเนื่องในกิจกรรมการท่องเที่ยวเชิงสุขภาพ และสปาในเชิงธุรกิจ
- ๓.๕.๕ สนับสนุนการดำเนินงานตามภารกิจพื้นฐานของหน่วยงาน

๓.๖ การเพิ่มประสิทธิภาพภาคการตลาด การค้า และการลงทุน เป้าหมายเชิงยุทธศาสตร์

- ประเทศไทยมีขีดความสามารถในการแข่งขันเพิ่มสูงขึ้น
- ภาคการส่งออกไทยสามารถรักษาตลาดเดิม และขยายการส่งออกไปตลาดใหม่
- ผู้ประกอบการไทยมีศักยภาพในการดำเนินธุรกิจเพิ่มสูงขึ้น

ตัวชี้วัด

- ขีดความสามารถในการแข่งขันของไทยด้านประสิทธิภาพการดำเนินธุรกิจอยู่ในลำดับที่ดีขึ้น
- มูลค่าการส่งออกเพิ่มสูงขึ้น

นโยบายการจัดสรรงบประมาณ

- ๓.๖.๑ พัฒนาตัวชี้วัดที่ได้รับคัดเลือกให้มีอันดับที่ดีขึ้น โดยการปรับปรุงขีดความสามารถในการแข่งขันด้านการพาณิชย์
- ๓.๖.๒ ส่งเสริมการพัฒนาแบรนด์ประเทศไทย
- ๓.๖.๓ ส่งเสริมการค้าและการแข่งขันอย่างเสรี คุ้มครองผู้บริโภค ป้องกันการละเมิดทรัพย์สินทางปัญญาของสินค้าไทย กำกับดูแลราคาสินค้าให้อยู่ในระดับที่เหมาะสมและเป็นธรรม รวมทั้งสนับสนุนสินค้าราคาประหยัดให้ประชาชน
- ๓.๖.๔ พัฒนาระบบการกระจายสินค้าและโลจิสติกส์จากแหล่งผลิตไปสู่ตลาดให้มีความรวดเร็ว และทั่วถึง ส่งเสริมประเทศไทยเป็นประตูการค้าของภูมิภาคสู่ตลาดโลก
- ๓.๖.๕ ส่งเสริมการขยายตลาดเชิงรุก เพื่อรักษาตลาดเดิม และสร้างตลาดใหม่ ลดการพึ่งพาการส่งออกไปตลาดหลัก
- ๓.๖.๖ อำนวยความสะดวกทางการค้าการลงทุน ในเรื่องการปรับปรุงกฎระเบียบและภาษีที่เป็นอุปสรรค การแก้ปัญหามาตรการกีดกันทางการค้าที่ไม่ใช่ภาษี
- ๓.๖.๗ ส่งเสริมการใช้ข้อตกลงทางการค้าให้เกิดประโยชน์สูงสุด และกำหนดมาตรการรองรับผลกระทบจากการเปิดเสรีทางการค้า
- ๓.๖.๘ ส่งเสริมและพัฒนาสินค้าชั้นกลางและชั้นปลายเพื่อการส่งออก โดยเฉพาะสินค้าที่มีนวัตกรรมและเอกลักษณ์เฉพาะ
- ๓.๖.๙ สนับสนุนการดำเนินงานตามภารกิจพื้นฐานของหน่วยงาน

๓.๗ การพัฒนาเศรษฐกิจระดับฐานราก

เป้าหมายเชิงยุทธศาสตร์

- ลดช่องว่างรายได้ระหว่างกลุ่มคนและพื้นที่ต่างๆ รวมทั้งเสริมสร้างความแข็งแกร่งให้เศรษฐกิจฐานรากและสร้างโอกาสทางเศรษฐกิจให้ผู้ประกอบการรายย่อยและชุมชนตัวชี้วัด
- สัดส่วนรายได้ระหว่างกลุ่มประชากรและพื้นที่ที่มีช่องว่างลดลง
- สัดส่วนเครือข่ายวิสาหกิจที่สามารถเชื่อมโยงกับอุตสาหกรรมขนาดใหญ่และเพิ่มมูลค่าผลิตภัณฑ์ชุมชน
- ประชาชนผู้เข้าถึงแหล่งเงินทุนมีรายได้เพิ่มขึ้น

นโยบายการจัดสรรงบประมาณ

- ๓.๗.๑ ส่งเสริมกระบวนการเรียนรู้ การประยุกต์ใช้หลักปรัชญาเศรษฐกิจพอเพียงในพระบาทสมเด็จพระเจ้าอยู่หัวมาเป็นแนวทางในการพัฒนาชุมชน
- ๓.๗.๒ พัฒนาระบบสหกรณ์ ให้เป็นกลไกที่เข้มแข็งสำหรับธุรกิจจากฐานรากให้เชื่อมโยงสู่ตลาด
- ๓.๗.๓ ส่งเสริมสินค้าชุมชนโดยใช้ทุนทางวัฒนธรรม ภูมิปัญญาท้องถิ่นในการเพิ่มมูลค่าควบคู่กับองค์ความรู้สมัยใหม่ รวมทั้งพัฒนาศักยภาพของผู้ประกอบการสินค้าชุมชน ให้ความสามารถในการบริหารจัดการเชื่อมโยงกับอุตสาหกรรมขนาดใหญ่และขยายสู่ตลาดต่างประเทศ
- ๓.๗.๔ สนับสนุนภารกิจของมูลนิธิส่งเสริมศิลปาชีพในการพัฒนาการออกแบบสินค้า และสร้างแบรนด์ศิลปาชีพเพื่อส่งเสริมการตลาดเชิงรุกขยายสู่ต่างประเทศ
- ๓.๗.๕ สนับสนุนการดำเนินงานตามภารกิจพื้นฐานของหน่วยงาน

๓.๘ การส่งเสริมวิสาหกิจขนาดกลางและขนาดย่อม

เป้าหมายเชิงยุทธศาสตร์

- มูลค่าผลิตภัณฑ์ของวิสาหกิจขนาดกลางและขนาดย่อมที่ใช้เทคโนโลยี นวัตกรรม เพิ่มสูงขึ้น
 - วิสาหกิจขนาดกลางและขนาดย่อมมีขีดความสามารถในการแข่งขันระดับสากล
- ตัวชี้วัด

- ผลิตภัณฑ์และบริการของวิสาหกิจขนาดกลางและขนาดย่อมมีส่วนไม่ต่ำกว่าร้อยละ ๓๘ ของผลิตภัณฑ์มวลรวมในประเทศ
- สินค้าของวิสาหกิจขนาดกลางและขนาดย่อมมีส่วนแบ่งในตลาดสินค้าส่งออกของไทยเพิ่มสูงขึ้น

นโยบายการจัดสรรงบประมาณ

- ๓.๘.๑ สนับสนุนปัจจัยแวดล้อมให้เอื้อต่อการประกอบธุรกิจของวิสาหกิจขนาดกลางและขนาดย่อม ทั้งในเรื่องฐานข้อมูล การพัฒนาองค์ความรู้ในด้านการผลิต การบริหารจัดการ การตลาด และการค้าทั้งในประเทศและระหว่างประเทศ

- ๓.๘.๒ สนับสนุนการรวมกลุ่มผู้ประกอบการวิสาหกิจขนาดกลางและขนาดย่อมเป็นเครือข่ายวิสาหกิจ โดยยกระดับการผลิตด้วยนวัตกรรม และเชื่อมโยงการผลิตกับอุตสาหกรรมขนาดใหญ่ที่ใช้เทคโนโลยีขั้นสูง
- ๓.๘.๓ ใช้มาตรการทางด้านภาษีจูงใจวิสาหกิจขนาดกลางและขนาดย่อมให้ปรับเทคโนโลยีการผลิตและพัฒนาประสิทธิภาพของแรงงาน รวมทั้งสนับสนุนให้สามารถเข้าถึงแหล่งทุนได้
- ๓.๘.๔ พัฒนาขีดความสามารถในการใช้เทคโนโลยีสารสนเทศและการสื่อสารทำการตลาดในต่างประเทศ ปรับปรุงผลิตภัณฑ์ให้สอดคล้องกับความต้องการของผู้บริโภค รวมทั้งการสร้างตราสินค้าเฉพาะ
- ๓.๘.๕ สนับสนุนการดำเนินงานตามภารกิจพื้นฐานของหน่วยงาน

๓.๙ การพัฒนาโครงสร้างพื้นฐานและระบบโลจิสติกส์

เป้าหมายเชิงยุทธศาสตร์

- ต้นทุนโลจิสติกส์ของประเทศลดลง
 - ประเทศไทยมีบทบาทสำคัญด้านการค้าและการลงทุนในภูมิภาคตัวชี้วัด
 - ปริมาณผู้โดยสารและความรวดเร็วในการเดินทางและขนส่งสาธารณะเพิ่มสูงขึ้น
 - การขนส่งสินค้าด้วยระบบรางและทางน้ำเพิ่มสูงขึ้น
 - มูลค่าเพิ่มของอุตสาหกรรมบริการขนส่งและโลจิสติกส์ขยายตัวไม่น้อยกว่าร้อยละ ๗ ต่อปี
- นโยบายการจัดสรรงบประมาณ

- ๓.๙.๑ พัฒนาก่อสร้างโครงข่ายถนนเส้นทางใหม่เฉพาะในเส้นทางที่เป็นคอขวด เส้นทางเชื่อมโยงกับประเทศเพื่อนบ้านตามกรอบความร่วมมือ GMS และพัฒนาโครงข่ายทางหลวงพิเศษระหว่างเมือง โดยการส่งเสริมให้เอกชนเข้าร่วมลงทุนในการพัฒนาระบบโครงข่ายถนน
- ๓.๙.๒ เพิ่มขีดความสามารถการขนส่งทางลำน้ำในแม่น้ำที่มีศักยภาพ รวมทั้งส่งเสริมระบบบริการที่มีประสิทธิภาพ และกำหนดมาตรการจูงใจภาคเอกชนเพื่อให้เกิดการขนส่งสินค้าทางน้ำ
- ๓.๙.๓ พัฒนาระบบอำนวยความสะดวกทางการค้าและโลจิสติกส์ของประเทศ เร่งรัดกลไกการบริหารจัดการ ระบบการเชื่อมโยงข้อมูลอิเล็กทรอนิกส์ (National Single Window) ให้สมบูรณ์ พัฒนากำลังคนและยกระดับมาตรฐานวิชาชีพด้านระบบขนส่งและโลจิสติกส์
- ๓.๙.๔ สนับสนุนการดำเนินงานตามภารกิจพื้นฐานของหน่วยงาน

๓.๑๐ การพัฒนาและเพิ่มประสิทธิภาพการใช้พลังงาน

เป้าหมายเชิงยุทธศาสตร์

- โครงสร้างราคาพลังงานมีความเหมาะสมและเป็นธรรมต่อประชาชน
- ระดับการใช้พลังงานมีความมั่นคง และมีการนำพลังงานทดแทนมาใช้เพื่อพัฒนาเศรษฐกิจ
- ประเทศไทยมีเสถียรภาพด้านพลังงานและพึ่งพาตนเองได้มากขึ้น

ตัวชี้วัด

- ราคาพลังงานหลักของประเทศสะท้อนถึงต้นทุนที่แท้จริง
- สัดส่วนการนำเข้าน้ำมันดิบจากต่างประเทศต่อการใช้พลังงานเชิงพาณิชย์ลดลง
- สัดส่วนการใช้พลังงานทดแทนต่อการใช้พลังงานขั้นสุดท้ายเพิ่มขึ้น
- ปริมาณพลังงานสำรองของประเทศอยู่ในเกณฑ์มาตรฐาน

นโยบายการจัดสรรงบประมาณ

- ๓.๑๐.๑ ปรับโครงสร้างการใช้พลังงานและราคาพลังงานให้เหมาะสมและเป็นธรรม
- ๓.๑๐.๒ ส่งเสริมการลงทุนและพัฒนาเทคโนโลยีและนวัตกรรมด้านพลังงานทดแทน พลังงานทางเลือก รวมทั้งการใช้พลังงานหมุนเวียนในภาคการผลิต
- ๓.๑๐.๓ สร้างเสริมความมั่นคงทางพลังงาน โดยสำรวจ จัดหาพลังงานให้เพียงพอต่อความต้องการของประเทศ
- ๓.๑๐.๔ สนับสนุนการดำเนินงานตามภารกิจพื้นฐานของหน่วยงาน

๓.๑๑ การพัฒนาเทคโนโลยีสารสนเทศและการสื่อสาร

เป้าหมายเชิงยุทธศาสตร์

- ประชาชนเข้าถึงการใช้ประโยชน์จากเทคโนโลยีสารสนเทศและการสื่อสารได้อย่างมีคุณภาพทั่วถึง และเท่าเทียม
- ประเทศมีขีดความสามารถทางเทคโนโลยีสารสนเทศและการสื่อสาร

ตัวชี้วัด

- ร้อยละของอัตราการเข้าถึงและใช้ประโยชน์จากเทคโนโลยีสารสนเทศและการสื่อสารเพิ่มสูงขึ้น
- อันดับขีดความสามารถในการแข่งขันของอุตสาหกรรม ICT ของประเทศสูงขึ้น

นโยบายการจัดสรรงบประมาณ

- ๓.๑๑.๑ ส่งเสริมการพัฒนาเครือข่าย และบูรณาการระบบบริการอิเล็กทรอนิกส์ภาครัฐให้ตอบสนองต่อประชาชนได้อย่างมีประสิทธิภาพ
- ๓.๑๑.๒ พัฒนาศักยภาพการแข่งขันของอุตสาหกรรมเทคโนโลยีสารสนเทศและการสื่อสาร อุตสาหกรรมซอฟต์แวร์ ฮาร์ดแวร์ ธุรกิจทางอิเล็กทรอนิกส์ และอุตสาหกรรมที่เกี่ยวข้อง
- ๓.๑๑.๓ บริหารจัดการข้อมูลสถิติและสารสนเทศของประเทศให้เป็นเอกภาพ และทุกภาคส่วนสามารถนำไปใช้ประโยชน์ได้
- ๓.๑๑.๔ พัฒนาด้านกฎหมายและยกระดับความพร้อมกำลังคนด้านเทคโนโลยีสารสนเทศและการสื่อสาร
- ๓.๑๑.๕ เสริมสร้างความมั่นคงทางการสื่อสาร โดยการกำหนดให้มีมาตรการ เพื่อป้องกันปัญหาการรั่วไหลของข้อมูลข่าวสารสำคัญจากการใช้สื่อหรือการครอบงำ
- ๓.๑๑.๖ สนับสนุนการดำเนินงานตามภารกิจพื้นฐานของหน่วยงาน

๔. ยุทธศาสตร์การศึกษา สาธารณสุข คุณธรรม จริยธรรม และคุณภาพชีวิต

๔.๑ การขยายโอกาสและพัฒนาคุณภาพการศึกษา

เป้าหมายเชิงยุทธศาสตร์

- คนไทยทุกกลุ่ม ทุกวัย ได้รับการศึกษาที่มีคุณภาพ ได้มาตรฐานสากล
- การจัดการศึกษามีคุณภาพ และเอื้อต่อการเรียนรู้ตลอดชีวิต

ตัวชี้วัด

- จำนวนปีการศึกษาเฉลี่ยของประชากรเพิ่มสูงขึ้น
- ผลสัมฤทธิ์ทางการเรียนวิชาหลักระดับการศึกษาขั้นพื้นฐานมีคะแนนเฉลี่ยเพิ่มสูงขึ้น

นโยบายการจัดสรรงบประมาณ

- ๔.๑.๑ ส่งเสริมการปฏิรูปการศึกษาทั้งระบบ ในด้านคุณภาพครู หลักสูตร ห้องเรียน และการใช้เทคโนโลยีทางการศึกษา รวมทั้งบูรณาการนโยบายการศึกษาในแต่ละระดับ เพิ่มผลสัมฤทธิ์ของการจัดการศึกษาตั้งแต่วัยเด็กจนมีความพร้อมเข้าสู่ตลาดแรงงาน
- ๔.๑.๒ สร้างวัฒนธรรมและสังคมการเรียนรู้ตลอดชีวิต ให้คนทุกกลุ่มวัยควบคู่กับการพัฒนาแหล่งเรียนรู้ในทุกประเภทและในระดับพื้นที่ ส่งเสริมการรักการอ่าน เพิ่มทักษะการใช้ภาษาไทย และภาษาต่างประเทศ
- ๔.๑.๓ พัฒนาเด็กวัยเรียนทุกระดับให้มีความรู้ทางวิชาการ และความฉลาดทางอารมณ์ เรียนรู้และภูมิใจในประวัติศาสตร์ไทย ยึดมั่นในสถาบันชาติ ศาสนา พระมหากษัตริย์ มีคุณธรรม จริยธรรม มีความเป็นพลเมืองที่ดี ตระหนักในสิทธิ หน้าที่ ความเสมอภาค การทำประโยชน์ต่อสังคม มีจิตอาสาและจิตสำนึกที่ดีผ่านกระบวนการอบรมเยาวชนที่เหมาะสมกับวัย
- ๔.๑.๔ พัฒนาระบบการเรียนการสอนโดยมีนักเรียนเป็นศูนย์กลาง ส่งเสริมให้เกิดกระบวนการคิด วิเคราะห์ และแก้ไขปัญหาอย่างเป็นระบบ
- ๔.๑.๕ ส่งเสริมการผลิตและพัฒนากำลังคนให้มีคุณภาพและมาตรฐาน เชื่อมโยงกับกลุ่มอุตสาหกรรมเป้าหมาย สอดคล้องตามความต้องการของตลาดแรงงานและทิศทางการพัฒนาประเทศ
- ๔.๑.๖ พัฒนาครูให้มีคุณภาพ มีจิตวิญญาณความเป็นครู สนับสนุนการผลิตบุคลากรทางการศึกษาในสาขาขาดแคลน
- ๔.๑.๗ เพิ่มโอกาสในการเข้าถึงบริการทางการศึกษาอย่างเท่าเทียม เสริมสร้างโอกาสการศึกษาต่อในระดับที่สูงขึ้น รวมทั้งสนับสนุนภาครัฐ ภาคเอกชน และสื่อมวลชนในการผลิตและเผยแพร่สื่อที่ปลอดภัยและสร้างสรรค์
- ๔.๑.๘ สนับสนุนการดำเนินภารกิจพื้นฐานของหน่วยงาน

๔.๒ การสนับสนุนการจัดการศึกษาขั้นพื้นฐาน

เป้าหมายเชิงยุทธศาสตร์

- ประชากรวัยเรียนได้รับการศึกษาขั้นพื้นฐานโดยไม่เสียค่าใช้จ่าย

ตัวชี้วัด

- ค่าใช้จ่ายของผู้ปกครองในการสนับสนุนประชากรวัยเรียนที่ได้รับการศึกษาขั้นพื้นฐานลดลง

- ประชากรวัยเรียนได้รับการศึกษาขั้นพื้นฐานเพิ่มขึ้น

นโยบายการจัดสรรงบประมาณ

- ๔.๒.๑ จัดให้ประชากรวัยเรียนได้รับการศึกษาขั้นพื้นฐาน ตั้งแต่ระดับก่อนประถมศึกษา ถึงมัธยมศึกษาตอนปลายทั้งสายสามัญและอาชีพ โดยไม่เสียค่าใช้จ่าย
- ๔.๒.๒ สนับสนุนการดำเนินงานตามภารกิจพื้นฐานของหน่วยงาน

๔.๓ การพัฒนาด้านสาธารณสุข

เป้าหมายเชิงยุทธศาสตร์

- ประชาชนแต่ละช่วงวัยมีสุขภาพที่ดีในทุกมิติและได้รับบริการทางการแพทย์และสาธารณสุข ที่มีคุณภาพมาตรฐานอย่างเสมอภาค
- ระบบสุขภาพมีการพัฒนาอย่างเป็นองค์รวม ทั้งด้านการส่งเสริมสุขภาพ การป้องกัน และควบคุมโรค การรักษาพยาบาล และการฟื้นฟูสุขภาพ มีการเชื่อมโยงกันในทุกกระดับ และมีการบริหารจัดการทรัพยากรสาธารณสุขร่วมกันในพื้นที่อย่างมีประสิทธิภาพ

ตัวชี้วัด

- อัตราการเพิ่มของการเจ็บป่วยต่อประชากรพันคนไม่เกินร้อยละ ๕ ต่อปี
- อัตราการเพิ่มเฉลี่ยของการเจ็บป่วยจากโรคไม่ติดต่อ ๕ โรค (โรคมะเร็ง โรคหัวใจ โรคเบาหวาน โรคความดันโลหิตสูง โรคหลอดเลือดสมอง) และอุบัติเหตุ ไม่เกินร้อยละ ๑๐ ต่อปี

นโยบายการจัดสรรงบประมาณ

- ๔.๓.๑ ผลิต พัฒนา และกระจายบุคลากรทางการแพทย์และสาธารณสุขให้สอดคล้องกับการให้บริการแก่ประชาชน รวมทั้งการดำรงรักษาบุคลากรทางการแพทย์และสาธารณสุข ให้คงอยู่ในระบบ
- ๔.๓.๒ พัฒนาระบบการให้การศึกษาและการให้บริการทางการแพทย์และสาธารณสุขเพื่อ เสริมสร้างศักยภาพการแข่งขัน
- ๔.๓.๓ สนับสนุนมาตรการสร้างเสริมสุขภาพเชิงรุก ส่งเสริมการมีส่วนร่วมของชุมชนและท้องถิ่น ผ่านกลไกต่างๆ อย่างเหมาะสม และสนับสนุนให้ประชาชนทุกกลุ่มมีการออกกำลังกาย อย่างสม่ำเสมอ
- ๔.๓.๔ พัฒนา ถ่ายทอด และคุ้มครองภูมิปัญญาการแพทย์แผนไทย การแพทย์พื้นบ้าน และการแพทย์ทางเลือก รวมทั้งพัฒนาบุคลากรและคุณภาพมาตรฐานทางการแพทย์
- ๔.๓.๕ สนับสนุนการดำเนินงานตามภารกิจพื้นฐานของหน่วยงาน

๔.๔ การพัฒนาระบบประกันสุขภาพ

เป้าหมายเชิงยุทธศาสตร์

- ประชาชนได้รับบริการสุขภาพจากระบบประกันสุขภาพที่มีคุณภาพอย่างทั่วถึงและเป็นธรรม
- ระบบประกันสุขภาพมีการบริหารจัดการที่มีประสิทธิภาพและมีความยั่งยืนทางการเงิน การคลัง

ตัวชี้วัด

- ความพึงพอใจของผู้รับบริการและผู้ให้บริการในระบบประกันสุขภาพเพิ่มสูงขึ้น
- สัดส่วนของสถานบริการไม่น้อยกว่าร้อยละ ๘๐ มีความมั่นคงทางการเงินการคลัง

นโยบายการจัดสรรงบประมาณ

- ๔.๔.๑ สนับสนุนการพัฒนาคุณภาพการให้บริการด้านสุขภาพทั้งระบบ บูรณาการสิทธิในการรับบริการจากระบบประกันสุขภาพให้เป็นเอกภาพ มีคุณภาพ ทั้งถึง และเท่าเทียมกัน
- ๔.๔.๒ พัฒนาระบบบริหารจัดการการเงินการคลังด้านสุขภาพของทุกระบบประกันสุขภาพ ให้มีประสิทธิภาพและความยั่งยืนทางการเงินการคลัง
- ๔.๔.๓ พัฒนาระบบการแพทย์ฉุกเฉินและระบบส่งต่อที่มีคุณภาพมาตรฐานอย่างทั่วถึงและเท่าเทียม ทั้งภาวะปกติและภัยพิบัติ
- ๔.๔.๔ สนับสนุนการดำเนินงานตามภารกิจพื้นฐานของหน่วยงาน

๔.๕ การดูแลผู้สูงอายุ เด็ก สตรี คนพิการ และผู้ด้อยโอกาส

เป้าหมายเชิงยุทธศาสตร์

- ผู้สูงอายุ เด็ก สตรี คนพิการ และผู้ด้อยโอกาส มีคุณภาพชีวิตที่ดีขึ้น

ตัวชี้วัด

- ประชากรทุกกลุ่มเป้าหมายได้รับการพัฒนาศักยภาพ คุ้มครองสิทธิ และโอกาสความเท่าเทียมกันทางสังคมอย่างทั่วถึง

นโยบายการจัดสรรงบประมาณ

- ๔.๕.๑ ส่งเสริมและพัฒนาศักยภาพ คุ้มครองและพิทักษ์สิทธิผู้สูงอายุ เด็ก สตรี คนพิการ และผู้ด้อยโอกาส ให้มีคุณภาพชีวิตที่ดีขึ้น รวมทั้งการช่วยเหลือ คุ้มครองสตรีและเด็กจากการกระทำด้วยความรุนแรง และป้องกัน บรรเทาปัญหาของกลุ่มเป้าหมายอย่างทันการณณ์
- ๔.๕.๒ สนับสนุนการให้ความสงเคราะห์ในรูปแบบเบี้ยยังชีพแก่ผู้สูงอายุ และเบี้ยยังชีพความพิการ
- ๔.๕.๓ สนับสนุนการจัดทำสาธารณูปโภคขั้นพื้นฐานที่จำเป็นในพื้นที่ชุมชน และส่งเสริมให้ประชาชนได้มีที่อยู่อาศัยเป็นของตนเอง
- ๔.๕.๔ เร่งรัดการสำรวจและจัดทำสิ่งอำนวยความสะดวกขั้นพื้นฐานในหน่วยงานราชการและสถานที่สาธารณะ รวมทั้งสนับสนุนการสร้างความตื่นตัวทางสังคมและผลักดันมาตรการทางภาษีเพื่อให้ภาคธุรกิจเอกชนจ้างงานคนพิการ
- ๔.๕.๕ สนับสนุนการดำเนินงานตามภารกิจพื้นฐานของหน่วยงาน

๔.๖ การยกระดับคุณภาพชีวิตของประชาชน

เป้าหมายเชิงยุทธศาสตร์

- ประชากรทุกกลุ่ม ทุกวัย สามารถเข้าถึงบริการทางสังคมที่มีคุณภาพ อย่างทั่วถึงและเท่าเทียม

ตัวชี้วัด

- ประชากรทุกกลุ่ม ทุกวัย ได้รับการดูแลด้านสวัสดิการอย่างทั่วถึงในทุกพื้นที่

นโยบายการจัดสรรงบประมาณ

- ๔.๖.๑ เสริมสร้างความมั่นคงของชีวิตและสังคมของประชาชนทุกกลุ่ม ทุกวัย อย่างทั่วถึง เท่าเทียม และมีคุณภาพ รวมทั้งส่งเสริมให้ภาคเอกชนมีส่วนร่วมในการให้บริการและ จัดสวัสดิการทางสังคม
- ๔.๖.๒ เสริมสร้างความเข้มแข็ง มั่นคงของสถาบันครอบครัว ตามแนวทางโครงการสายใยรัก แห่งครอบครัว สนับสนุนการยุติความรุนแรงในครอบครัว และลดปัญหาการตั้งครุภัก ก่อนวัยอันควร
- ๔.๖.๓ สนับสนุนการดำเนินงานตามภารกิจพื้นฐานของหน่วยงาน

๔.๗ การเพิ่มประสิทธิภาพการบริหารจัดการและคุ้มครองแรงงาน

เป้าหมายเชิงยุทธศาสตร์

- แรงงานทั้งในระบบและนอกระบบได้รับการคุ้มครองตามกฎหมายอย่างทั่วถึง ตัวชี้วัด
- สัดส่วนแรงงานทั้งในและนอกระบบได้รับความคุ้มครองตามกฎหมายเพิ่มขึ้น
- อัตราเพิ่มของผลิตภาพแรงงาน

นโยบายการจัดสรรงบประมาณ

- ๔.๗.๑ ส่งเสริมให้สถานประกอบการและผู้ว่าจ้างปฏิบัติตามกฎหมายและข้อกำหนด มาตรฐานแรงงาน
- ๔.๗.๒ ส่งเสริมให้แรงงานทั้งในและนอกระบบสามารถเข้าถึงระบบประกันสังคมอย่างทั่วถึง และเป็นธรรม โดยพัฒนาระบบประกันสังคมให้มีการบริหารจัดการที่คล่องตัว โปร่งใส โดยการมีส่วนร่วมของทุกภาคส่วนที่เกี่ยวข้อง
- ๔.๗.๓ พัฒนากลไกการจัดหางานเพื่อลดผลกระทบจากการเลิกจ้างงานและการเปลี่ยนย้ายงาน
- ๔.๗.๔ ยกระดับฝีมือและศักยภาพแรงงาน โดยการมีส่วนร่วมของสถาบันการศึกษา สถาน ประกอบการ และหน่วยงานต่าง ๆ โดยเฉพาะการพัฒนาความรู้ ศักยภาพ ทักษะแรงงาน ให้มีมาตรฐานตามกรอบมาตรฐานแรงงาน คุณวุฒิวิชาชีพ และสอดคล้องกับความต้องการ แรงงานทั้งในประเทศและต่างประเทศ รวมถึงอัตราค่าจ้างตามมาตรฐานฝีมือแรงงาน เพื่อเป็นเครื่องมือช่วยส่งเสริมและสนับสนุนให้แรงงานมีการพัฒนาทักษะฝีมือเพิ่มขึ้น
- ๔.๗.๕ สนับสนุนการดำเนินงานตามภารกิจพื้นฐานของหน่วยงาน

๔.๘ การป้องกันและแก้ไขปัญหาการค้ามนุษย์

เป้าหมายเชิงยุทธศาสตร์

- ประชาชนกลุ่มเสี่ยงได้รับการป้องกันไม่ให้ตกเป็นเหยื่อของกระบวนการค้ามนุษย์
- ผู้เสียหายจากกระบวนการค้ามนุษย์ได้รับความช่วยเหลือ คุ้มครองและกลับคืนสู่สังคม อย่างปลอดภัย

ตัวชี้วัด

- แรงงานต่างด้าวเข้าสู่ระบบการจ้างงานที่ถูกกฎหมายเพิ่มสูงขึ้น

นโยบายการจัดสรรงบประมาณ

- ๔.๘.๑ จัดระเบียบผู้หลบหนีเข้าเมืองและแรงงานต่างด้าวที่ผิดกฎหมายให้เป็นระบบ สามารถเอื้อต่อความต้องการของตลาดแรงงาน และไม่เป็นภัยต่อความมั่นคง
- ๔.๘.๒ สนับสนุนการจัดกระบวนการค้ามนุษย์
- ๔.๘.๓ สนับสนุนการดำเนินงานตามภารกิจพื้นฐานของหน่วยงาน

๔.๙ การป้องกันปราบปราม และบำบัดรักษาผู้ติดยาเสพติด

เป้าหมายเชิงยุทธศาสตร์

- สังคมมีความปลอดภัย และได้รับผลกระทบจากปัญหาเสพติดลดลง
- ตัวชี้วัด

- อัตราส่วนของผู้เสพ ผู้ติด ผู้ค้ายาเสพติด ต่อจำนวนประชากรลดลง
- ผู้ติดยาเสพติดที่ได้รับการบำบัดรักษาและฟื้นฟูสมรรถภาพไม่น้อยกว่า ๓๐๐,๐๐๐ ราย
- สถานการณ์ผลกระทบจากภัยยาเสพติดในภาพรวมของประเทศลดลง

นโยบายการจัดสรรงบประมาณ

- ๔.๙.๑ ส่งเสริมให้ทุกภาคส่วนร่วมกันต่อต้านยาเสพติด สนับสนุนการสร้างภูมิคุ้มกันในตัวเด็ก เยาวชน และประชาชนกลุ่มเสี่ยงโดยให้ชุมชนมีส่วนร่วม รวมทั้งส่งเสริมสถาบันครอบครัว และสถานศึกษาให้มีบทบาทสำคัญในการให้ความรู้ ความเข้าใจ และปลูกฝังค่านิยมที่ถูกต้อง
- ๔.๙.๒ ปราบปรามผู้ผลิต ผู้ค้าและผู้นำเข้ายาเสพติดโดยยึดหลักนิติธรรมและการบังคับใช้กฎหมายอย่างเคร่งครัด รวมทั้งส่งเสริมความร่วมมือระหว่างประเทศในการควบคุมและสกัดกั้นยาเสพติด
- ๔.๙.๓ บำบัด รักษา ฟื้นฟูสมรรถภาพผู้ติดยาเสพติดให้สามารถกลับไปใช้ชีวิตในสังคมได้ตามปกติและมีกลไกติดตามช่วยเหลืออย่างเป็นระบบ
- ๔.๙.๔ สนับสนุนการดำเนินงานตามภารกิจพื้นฐานของหน่วยงาน

๔.๑๐ การอนุรักษ์ ส่งเสริม และพัฒนาศาสนา ศิลปะและวัฒนธรรม

เป้าหมายเชิงยุทธศาสตร์

- สังคมและคนไทยมีศีลธรรม คุณธรรม จริยธรรม จิตสำนึก ค่านิยมที่ดีงาม และรักษามรดกวัฒนธรรม

ตัวชี้วัด

- จำนวนเด็ก เยาวชน และประชาชนที่มีส่วนร่วมในกิจกรรมส่งเสริมคุณธรรม จริยธรรม ศิลปวัฒนธรรม และกิจกรรมสร้างสรรค์เพิ่มสูงขึ้น
- จำนวนมรดกวัฒนธรรมและแหล่งเรียนรู้ได้รับการอนุรักษ์ พัฒนา และเผยแพร่เพิ่มสูงขึ้น

นโยบายการจัดสรรงบประมาณ

- ๔.๑๐.๑ ส่งเสริมให้ศาสนา ศิลปะ วัฒนธรรม มีบทบาทนำในการดำรง ร่วมเทิดทูนสถาบันหลักของประเทศ และเป็นเครื่องกำหนดวิถีชีวิต ยึดโยงคนไทยให้เป็นเอกภาพ รวมทั้งฟื้นฟูบทบาทของสถาบันทางศาสนาในการส่งเสริมศีลธรรม คุณธรรม จริยธรรม
- ๔.๑๐.๒ สร้างกลไกเครือข่ายให้ทุกภาคส่วนมีส่วนร่วมในการเฝ้าระวังการเบี่ยงเบนทางวัฒนธรรม และพฤติกรรมของเด็กและเยาวชน ตลอดจนการเฝ้าระวังพฤติกรรมการแอบแฝงในวงการศาสนา และส่งเสริมความร่วมมือทางวัฒนธรรมกับอารยประเทศ
- ๔.๑๐.๓ เสริมสร้างเอกลักษณ์และอัตลักษณ์ของสังคมไทย ส่งเสริมและอนุรักษ์ศิลปวัฒนธรรมท้องถิ่น ฟื้นฟูความเข้มแข็งด้านศิลปวัฒนธรรมของไทยและการยอมรับความหลากหลายทางวัฒนธรรม
- ๔.๑๐.๔ สนับสนุนการดำเนินงานตามภารกิจพื้นฐานของหน่วยงาน

๔.๑๑ การส่งเสริม พัฒนาการกีฬาและนันทนาการ

เป้าหมายเชิงยุทธศาสตร์

- นักกีฬาไทยและบุคลากรทางการกีฬามีความสามารถและทักษะความเป็นเลิศด้านกีฬาในระดับนานาชาติ
- การกีฬาของประเทศไทยได้รับการพัฒนาสู่ความเป็นเลิศและอาชีพในระดับนานาชาติ
- เด็กและเยาวชน ได้รับการพัฒนาสมรรถภาพทางกาย

ตัวชี้วัด

- จำนวนบุคลากรกีฬาอาชีพและนักกีฬาอาชีพเพิ่มขึ้นร้อยละ ๓
- เด็กและเยาวชนเข้าร่วมกิจกรรมกีฬาและนันทนาการเพิ่มสูงขึ้น

นโยบายการจัดสรรงบประมาณ

- ๔.๑๑.๑ ส่งเสริมให้ประเทศไทยเป็นศูนย์กลางกีฬาระดับนานาชาติ พัฒนาโครงสร้างพื้นฐานด้านการกีฬาให้เหมาะสมกับศักยภาพ สนับสนุนการนำวิทยาศาสตร์และเทคโนโลยีการกีฬามาใช้ในการพัฒนาสมรรถภาพและทักษะด้านกีฬาในทุกกระดับสู่ความเป็นเลิศและอาชีพ
- ๔.๑๑.๒ สนับสนุนและเสริมสร้างโอกาสให้เด็ก เยาวชน นักกีฬา และบุคลากรทางการกีฬาและนันทนาการ ได้รับการพัฒนาทักษะด้านกีฬา และให้ภาคเอกชนเข้ามามีส่วนร่วมในการพัฒนาการกีฬาทุกระดับ
- ๔.๑๑.๓ สนับสนุนการศึกษาด้านพลศึกษา การกีฬาและนันทนาการ ปรับปรุงระบบการบริหารจัดการให้เป็นเครื่องมือสำคัญในการแก้ไขปัญหาทางสังคม และเสริมสร้างสมรรถภาพทางกายและจิตใจให้เข้มแข็ง
- ๔.๑๑.๔ สนับสนุนการดำเนินงานตามภารกิจพื้นฐานของหน่วยงาน

๕. ยุทธศาสตร์การจัดการทรัพยากรธรรมชาติและสิ่งแวดล้อม

๕.๑ การป้องกันและลดผลกระทบจากการเปลี่ยนแปลงสภาวะภูมิอากาศ

เป้าหมายเชิงยุทธศาสตร์

- ทุกภาคส่วนมีการเฝ้าระวัง และพร้อมรับมือกับผลกระทบของการเปลี่ยนแปลงสภาวะภูมิอากาศของโลก

ตัวชี้วัด

- จำนวนเครือข่ายภาครัฐ ภาคเอกชน สถาบันการศึกษา และภาคประชาชนมีส่วนร่วมในการป้องกัน เฝ้าระวัง ตรวจจับแก้ไขปัญหาการเปลี่ยนแปลงสภาวะภูมิอากาศของโลกเพิ่มมากขึ้น
- ปริมาณการปล่อยก๊าซเรือนกระจกของประเทศมีการเพิ่มในอัตราที่ลดลง

นโยบายการจัดสรรงบประมาณ

๕.๑.๑ สนับสนุนการพัฒนาให้เมืองเป็นมิตรกับสิ่งแวดล้อม และเมืองอุตสาหกรรมเชิงนิเวศ

สนับสนุนการจัดการสิ่งแวดล้อมเมืองอย่างบูรณาการด้วยเทคโนโลยีที่เหมาะสม ภายใต้หลักการลด การใช้ซ้ำ และการนำกลับมาใช้ใหม่

๕.๑.๒ ส่งเสริมการปลูกป่า ฟื้นฟูป่า ตลอดจนการใช้พลังงานอย่างมีประสิทธิภาพในทุกภาคส่วน ใช้มาตรการด้านภาษี การปรับกฎระเบียบ เพื่อลดการปล่อยก๊าซเรือนกระจก ตลอดจนเสริมสร้างการถ่ายทอดองค์ความรู้ให้แก่ประชาชน ชุมชน และผู้ประกอบการอาชีพต่างๆ

๕.๑.๓ พัฒนาองค์กร บุคลากร องค์ความรู้และเครื่องมือในการบริหารจัดการ การเปลี่ยนแปลงสภาวะภูมิอากาศ ตลอดจนให้ความร่วมมือระหว่างประเทศด้านการเปลี่ยนแปลงสภาวะภูมิอากาศ

๕.๑.๔ จัดทำแผนเตรียมความพร้อมของประเทศรองรับผลกระทบอันเนื่องมาจากการเปลี่ยนแปลงสภาวะภูมิอากาศในระยะยาว ทั้งด้านเศรษฐกิจ สังคม และวางแผนป้องกันเมืองและพื้นที่ชายฝั่ง

๕.๑.๕ สนับสนุนการดำเนินงานตามภารกิจพื้นฐานของหน่วยงาน

๕.๒ การส่งเสริมการบริหารจัดการน้ำอย่างบูรณาการ

เป้าหมายเชิงยุทธศาสตร์

- ประเทศมีการจัดการน้ำอย่างบูรณาการ
- ประเทศมีการจัดหาและจัดสรรน้ำให้เพียงพอต่อการใช้ประโยชน์ในภาคการผลิต การอุปโภค บริโภคได้อย่างปลอดภัย และรักษาระบบนิเวศ

ตัวชี้วัด

- พื้นที่และระยะเวลาที่ประสบปัญหาทั่วประเทศลดลง
- การขาดแคลนน้ำในภาคการผลิตลดลง
- ร้อยละของจำนวนประชากรที่ได้รับน้ำอุปโภคบริโภคตามมาตรฐานสูงขึ้น
- องค์กรปกครองส่วนท้องถิ่นและเครือข่ายชุมชนมีการบริหารจัดการน้ำอย่างถูกวิธีเพิ่มขึ้น

นโยบายการจัดสรรงบประมาณ

- ๕.๒.๑ มีการบริหารจัดการน้ำอย่างเป็นระบบ พัฒนาปรับปรุงแหล่งน้ำ ขยายเขตชลประทาน จัดทำพื้นที่แก้มลิงและพื้นที่รองรับน้ำ ตลอดจนบริหารจัดการเขื่อนเก็บน้ำหลัก
- ๕.๒.๒ ส่งเสริมการอนุรักษ์และบริหารจัดการเพิ่มพื้นที่ป่าต้นน้ำอย่างมีส่วนร่วม
- ๕.๒.๓ สนับสนุนการอนุรักษ์ พัฒนา รักษาฟื้นฟูแหล่งน้ำ และระบบนิเวศ ส่งเสริมองค์กรปกครองส่วนท้องถิ่นและเครือข่ายชุมชนให้มีการบริหารจัดการน้ำอย่างถูกวิธี
- ๕.๒.๔ ขยายการให้บริการน้ำสะอาดเพื่อการอุปโภคบริโภคที่มีคุณภาพได้มาตรฐาน
- ๕.๒.๕ สนับสนุนการดำเนินงานตามภารกิจพื้นฐานของหน่วยงาน

๕.๓ การอนุรักษ์และจัดการทรัพยากรธรรมชาติ

เป้าหมายเชิงยุทธศาสตร์

- ฐานทรัพยากรธรรมชาติมีการอนุรักษ์และใช้ประโยชน์อย่างเหมาะสม และความหลากหลายทางชีวภาพมีความยั่งยืน

ตัวชี้วัด

- พื้นที่ป่าไม่ได้รับการดูแลรักษาและบริหารจัดการอย่างมีประสิทธิภาพไม่น้อยกว่า ๑๐๗ ล้านไร่ และเพิ่มพื้นที่ป่าได้ไม่น้อยกว่า ๒ ล้านไร่
- พื้นที่ป่าอนุรักษ์ได้รับการฟื้นฟูและรักษาไว้ไม่น้อยกว่า ๖๐.๘ ล้านไร่
- จำนวนชนิดและประเภทของความหลากหลายทางชีวภาพที่อยู่ในระดับอันตราย ได้รับการดูแลให้อยู่ในเกณฑ์ที่ดีขึ้น
- พื้นที่ป่าชายเลนเพิ่มขึ้นไม่น้อยกว่าปีละ ๕,๐๐๐ ไร่

นโยบายการจัดสรรงบประมาณ

- ๕.๓.๑ เสริมสร้างศักยภาพในการฟื้นฟู อนุรักษ์ ป้องกัน ปรามปรามการบุกรุกพื้นที่ป่า พื้นที่ป่าชายเลน พื้นที่ชายฝั่งทะเล รวมทั้งการลักลอบใช้ทรัพยากรธรรมชาติและทรัพยากรทางทะเลอย่างผิดกฎหมาย
- ๕.๓.๒ ส่งเสริมและสนับสนุนการมีส่วนร่วมของชุมชน ท้องถิ่น และทุกภาคส่วนในการอนุรักษ์ฟื้นฟู และการใช้ประโยชน์จากทรัพยากรธรรมชาติและ ความหลากหลายทางชีวภาพอย่างยั่งยืน
- ๕.๓.๓ ปรับปรุงการบริหารจัดการที่ดินทั้งระบบ และการกระจายการถือครองที่ดินให้เกิดความเป็นธรรม และสนับสนุนการกำหนดแนวเขตการใช้ประโยชน์ที่ดินและการจัดการเชิงพื้นที่อย่างมีส่วนร่วม
- ๕.๓.๔ จัดการองค์ความรู้ด้านทรัพยากรธรรมชาติและ ความหลากหลายทางชีวภาพ สร้างความเชื่อมโยงข้อมูลของแต่ละหน่วยงาน
- ๕.๓.๕ สนับสนุนการดำเนินงานตามภารกิจพื้นฐานของหน่วยงาน

๕.๔ การจัดการสิ่งแวดล้อม

เป้าหมายเชิงยุทธศาสตร์

- ประชาชนอยู่ในสภาพแวดล้อมที่ดี มลพิษที่เกิดจากการผลิตและการบริโภคได้รับการควบคุม และจัดการให้อยู่ในเกณฑ์มาตรฐานคุณภาพสิ่งแวดล้อมที่กำหนด
- ผู้ประกอบการและผู้บริโภคปรับพฤติกรรมการผลิตและบริโภคให้เป็นมิตรกับสิ่งแวดล้อมตัวชี้วัด
- คุณภาพสิ่งแวดล้อมเป็นไปตามเกณฑ์มาตรฐานที่กำหนด

นโยบายการจัดสรรงบประมาณ

- ๕.๔.๑ ปรับปรุงภูมิทัศน์และสิ่งแวดล้อมของแม่น้ำเจ้าพระยา เพื่อให้ประชาชนสามารถใช้ประโยชน์และเป็นเอกลักษณ์ของชาติ
- ๕.๔.๒ เสริมสร้างขีดความสามารถขององค์กรปกครองส่วนท้องถิ่นในการจัดการขยะมูลฝอย และของเสียอันตรายจากชุมชน และการจัดการน้ำเสียชุมชน
- ๕.๔.๓ เสริมสร้างศักยภาพการตรวจวัดคุณภาพสิ่งแวดล้อมให้เพียงพอและมีประสิทธิภาพ พัฒนาและปรับปรุงระบบการวิเคราะห์ผลกระทบต่อสิ่งแวดล้อมและสุขภาพของประชาชน
- ๕.๔.๔ เร่งรัดการใช้มาตรการทางการเงินการคลังเพื่อการจัดการสิ่งแวดล้อมและการใช้ทรัพยากรธรรมชาติ สนับสนุนและขยายผลการจัดซื้อจัดจ้างสินค้าและบริการที่เป็นมิตรกับสิ่งแวดล้อมของภาครัฐให้ครอบคลุมถึงระดับท้องถิ่น
- ๕.๔.๕ สนับสนุนการดำเนินงานตามภารกิจพื้นฐานของหน่วยงาน

๕.๕ การฟื้นฟู ป้องกัน และจัดการภัยพิบัติ

เป้าหมายเชิงยุทธศาสตร์

- พื้นที่ และผู้ที่ได้รับความเสียหายจากภัยพิบัติทางธรรมชาติได้รับการฟื้นฟูเยียวยาอย่างต่อเนื่องเป็นระบบ
- ความเสียหายจากสาธารณภัยต่อชีวิต ทรัพย์สิน และระบบเศรษฐกิจลดน้อยลง
- กลไกและระบบเครือข่ายข้อมูลด้านภัยพิบัติทั้งในเชิงรุกและเชิงรับได้รับการพัฒนาตัวชี้วัด
- จำนวนผู้ได้รับผลกระทบ ผู้เสียชีวิต และมูลค่าความเสียหายจากสาธารณภัยและภัยพิบัติทางธรรมชาติลดน้อยลง
- พื้นที่ที่ได้รับผลกระทบจากภัยพิบัติทางธรรมชาติลดลง และพื้นที่เศรษฐกิจในแต่ละพื้นที่เสี่ยงได้รับการป้องกันเพิ่มขึ้น

นโยบายการจัดสรรงบประมาณ

- ๕.๕.๑ สนับสนุนการฟื้นฟู ป้องกัน เยียวยา และเตรียมความพร้อมเพื่อรองรับการเกิดภัยพิบัติทางธรรมชาติและสาธารณภัย รวมทั้งอุบัติเหตุทางถนน

๕.๕.๒ สนับสนุนระบบเตือนภัยให้ครอบคลุมพื้นที่เสี่ยงภัยทั่วประเทศ พัฒนาศักยภาพและประยุกต์ใช้เทคโนโลยีสารสนเทศและการสื่อสาร ให้มีประสิทธิภาพ

๕.๕.๓ สนับสนุนการดำเนินงานตามภารกิจพื้นฐานของหน่วยงาน

๖. ยุทธศาสตร์การพัฒนาวิทยาศาสตร์ เทคโนโลยี การวิจัยและนวัตกรรม

๖.๑ การส่งเสริมการวิจัยและพัฒนา

เป้าหมายเชิงยุทธศาสตร์

- สัดส่วนค่าใช้จ่ายด้านวิจัยและพัฒนาต่อผลิตภัณฑ์มวลรวมในประเทศเพิ่มขึ้นโดยมีสัดส่วนของภาคเอกชนต่อภาครัฐเป็น ๗๐:๓๐

ตัวชี้วัด

- สัดส่วนค่าใช้จ่ายด้านวิจัยและพัฒนาต่อผลิตภัณฑ์มวลรวมในประเทศเพิ่มสูงขึ้น
- สัดส่วนค่าใช้จ่ายด้านวิจัยและพัฒนาของภาคเอกชนต่อภาครัฐเพิ่มสูงขึ้น

นโยบายการจัดสรรงบประมาณ

๖.๑.๑ ส่งเสริมการวิจัยและพัฒนาเพื่อสร้างทุนปัญญาของชาติ สร้างความร่วมมือระหว่างนักวิจัย สถาบันการศึกษา สถาบันวิจัยทั้งในและต่างประเทศและหน่วยงานภาครัฐในการลงทุนวิจัย พัฒนานวัตกรรม สร้างองค์ความรู้ และถ่ายทอดเทคโนโลยี

๖.๑.๒ พัฒนากลไกการถ่ายทอดงานวิจัยสู่เชิงพาณิชย์ (Translational Research) กระบวนการจัดสิทธิบัตร และการจัดสรรสิทธิประโยชน์ในทรัพย์สินทางปัญญา

๖.๑.๓ สนับสนุนการใช้ประโยชน์จากกำลังคนด้านวิทยาศาสตร์และเทคโนโลยี รวมทั้งเพิ่มประสิทธิภาพของระบบการจัดการความรู้ ภูมิปัญญาไทย

๖.๑.๔ สนับสนุนการผลิตและเพิ่มสัดส่วนบุคลากรวิจัยที่มีคุณภาพและสอดคล้องกับความต้องการของทุกภาคส่วน

๖.๑.๕ สนับสนุนการดำเนินงานตามภารกิจพื้นฐานของหน่วยงาน

๖.๒ การพัฒนาวิทยาศาสตร์ เทคโนโลยี และนวัตกรรม

เป้าหมายเชิงยุทธศาสตร์

- ประเทศไทยพัฒนาไปสู่การเป็นสังคมที่อยู่บนเศรษฐกิจฐานความรู้

ตัวชี้วัด

- สัดส่วนบุคลากรด้านวิทยาศาสตร์และเทคโนโลยีเพิ่มสูงขึ้น

นโยบายการจัดสรรงบประมาณ

๖.๒.๑ ส่งเสริมการผลิตบุคลากรด้านวิทยาศาสตร์และเทคโนโลยีอย่างต่อเนื่อง พัฒนาโครงสร้างพื้นฐานทางวิทยาศาสตร์ เทคโนโลยีและนวัตกรรมให้สอดคล้องกับความต้องการของภาคการผลิตและการบริการ

๖.๒.๒ ส่งเสริมการเรียนรู้และความคิดสร้างสรรค์ของเยาวชน สร้างความตระหนักให้ประชาชนเรียนรู้ คิด และทำอย่างเป็นวิทยาศาสตร์ เพิ่มโอกาสในการเข้าถึงข้อมูลข่าวสารทางวิทยาศาสตร์และเทคโนโลยี

- ๖.๒.๓ สนับสนุนภาคเอกชนและชุมชนในการพัฒนาขีดความสามารถด้านเทคโนโลยีและนวัตกรรม ทั้งการลงทุนเองหรือสนับสนุนให้เอกชนลงทุนร่วมกับภาครัฐ
- ๖.๒.๔ ส่งเสริมการบริหารจัดการทรัพยากรธรรมชาติและสิ่งแวดล้อม ที่ดิน การวางแผนด้านการเกษตร และการป้องกันสาธารณสุขโดยใช้เทคโนโลยีที่เหมาะสม
- ๖.๒.๕ สนับสนุนการดำเนินงานตามภารกิจพื้นฐานของหน่วยงาน

๗. ยุทธศาสตร์การต่างประเทศและเศรษฐกิจระหว่างประเทศ

๗.๑ การส่งเสริมความสัมพันธ์ระหว่างประเทศและรักษาผลประโยชน์ของชาติ

- ประเทศไทยได้รับการยอมรับจากนานาประเทศ ได้รับประโยชน์จากการเป็นภาคีของความตกลงระหว่างประเทศ และความร่วมมือทางด้านเศรษฐกิจและสังคมระหว่างประเทศ
- ประเทศไทยได้รับการปฏิบัติอย่างเท่าเทียมจากต่างประเทศในการคุ้มครองคนไทยในต่างประเทศ

ตัวชี้วัด

- ประเทศไทยมีความสัมพันธ์ที่ดีกับนานาประเทศ
- ประเทศไทยได้รับผลประโยชน์จากกรอบความร่วมมือทางเศรษฐกิจและสังคมเพิ่มสูงขึ้น
- คนไทยในต่างประเทศได้รับการคุ้มครองและดูแลสิทธิอย่างเสมอภาคเพิ่มสูงขึ้น

นโยบายการจัดสรรงบประมาณ

- ๗.๑.๑ ส่งเสริมความสัมพันธ์และขยายความร่วมมือกับประเทศเพื่อนบ้านและนานาประเทศ รวมทั้งจัดทำแผนและส่งเสริมการอำนวยความสะดวกในการเชื่อมโยงระหว่างประเทศ
- ๗.๑.๒ ส่งเสริมการพัฒนาความสัมพันธ์กับประเทศมุสลิม และประเทศที่มีบทบาทสำคัญทั่วโลก
- ๗.๑.๓ ขยายความร่วมมือในทุกมิติกับประเทศคู่ค้าสำคัญ ประเทศหุ้นส่วนยุทธศาสตร์ และประเทศในกรอบอนุภูมิภาค
- ๗.๑.๔ ส่งเสริมให้ไทยมีบทบาทสำคัญในองค์กรระหว่างประเทศ และเป็นที่ยอมรับในประชาคมโลก
- ๗.๑.๕ เสริมสร้างภาพลักษณ์ที่ดีเพื่อให้ประชาคมโลกมีทัศนคติในทางบวกและมีความเข้าใจต่อสถานการณ์ปัจจุบันของประเทศไทย
- ๗.๑.๖ สนับสนุนการทูตเพื่อประชาชน เพื่อการคุ้มครอง ป้องกัน ช่วยเหลือ และดูแลสิทธิของคนไทยในต่างแดน
- ๗.๑.๗ สนับสนุนการขยายเครือข่ายคนไทย เอกชนไทย และชุมชนไทยในต่างประเทศกับภาคประชาสังคมต่าง ๆ
- ๗.๑.๘ สนับสนุนการดำเนินงานตามภารกิจพื้นฐานของหน่วยงาน

๘. ยุทธศาสตร์การบริหารกิจการบ้านเมืองที่ดี

๘.๑ การปฏิรูปกฎหมายและพัฒนาระบบการยุติธรรม

เป้าหมายเชิงยุทธศาสตร์

- ประชาชนเข้าถึงระบบยุติธรรมของภาครัฐ
- กฎหมายที่เป็นข้อจำกัดต่อการพัฒนาประเทศได้รับการปฏิรูป

- ประชาชนทุกกลุ่มในชาติและสากลให้การยอมรับต่อประสิทธิภาพของกระบวนการยุติธรรมตัวชี้วัด
- ระดับความพึงพอใจของประชาชนต่อการเข้าถึงกระบวนการยุติธรรมของรัฐเพิ่มสูงขึ้น
- กฎหมายได้รับการปรับปรุงให้เป็นมาตรฐานสากลและทันต่อการเปลี่ยนแปลงเพิ่มขึ้น
- ระดับความพึงพอใจของประชาชนต่อประสิทธิภาพของกระบวนการยุติธรรมเพิ่มขึ้น

นโยบายการจัดสรรงบประมาณ

- ๘.๑.๑ ปฏิรูประบบและกระบวนการยุติธรรมให้ประชาชนสามารถเข้าถึงและได้รับการคุ้มครองสิทธิและเสรีภาพอย่างเท่าเทียม รวมทั้งพัฒนาและปรับปรุงรูปแบบ กลไก วิธีการทำงาน เพื่อการมีส่วนร่วมของประชาชน
- ๘.๑.๒ พัฒนาระบบกฎหมายเพื่อเสริมสร้างความสามารถในการแข่งขัน และลดข้อจำกัดต่อการพัฒนาประเทศ
- ๘.๑.๓ พัฒนาระบบอำนวยความสะดวก ป้องกัน ปราบปรามอาชญากรรมและการบังคับใช้กฎหมายที่มีประสิทธิภาพ โปร่งใสตรวจสอบได้ รวดเร็ว และเป็นธรรม
- ๘.๑.๔ สนับสนุนการดำเนินงานตามภารกิจพื้นฐานของหน่วยงาน

๘.๒ การพัฒนาประสิทธิภาพการบริหารราชการแผ่นดิน

เป้าหมายเชิงยุทธศาสตร์

- องค์กรภาครัฐมีการทำงานอย่างบูรณาการ
- การบริหารงานภาครัฐมีคุณภาพ มาตรฐาน โปร่งใส และธรรมาภิบาล สามารถตอบสนองความต้องการและเป็นที่ยอมรับของประชาชน

ตัวชี้วัด

- ประชาชนไม่น้อยกว่าร้อยละ ๘๐ มีความพึงพอใจในคุณภาพการให้บริการ และการดำเนินงานของหน่วยงานภาครัฐ
- หน่วยงานภาครัฐไม่น้อยกว่าร้อยละ ๘๐ สามารถยกระดับคุณภาพการบริหารจัดการและธรรมาภิบาลขององค์กร
- ค่าดัชนีชี้สภาวะธรรมาภิบาลของประเทศไทยอยู่ในระดับที่ดีขึ้น

นโยบายการจัดสรรงบประมาณ

- ๘.๒.๑ ปฏิรูประบบราชการให้มีประสิทธิภาพ มีการบริหารงานเชิงรุก เทียบเท่ามาตรฐานสากล มุ่งเน้นระบบการบริหารงานแนวใหม่ที่มีความยืดหยุ่น และคล่องตัวสูง
- ๘.๒.๒ พัฒนาระบบราชการให้เป็นระบบที่โปร่งใส ปราศจากการทุจริต มีการวางระบบตรวจสอบและประเมินผลตามมาตรฐานคุณธรรม จริยธรรม และความคุ้มค่า รวมทั้งการลงโทษผู้กระทำผิดอย่างจริงจัง
- ๘.๒.๓ พัฒนาองค์กรภาครัฐทุกระดับให้มีการทำงานอย่างบูรณาการ เพิ่มการมีส่วนร่วมของภาคีทุกภาคส่วนในการบริหารจัดการภาครัฐ และการติดตามตรวจสอบ

๘.๒.๔ พัฒนากำลังคนภาครัฐให้มีศักยภาพ ทักษะ และสมรรถนะพร้อมรับการเปลี่ยนแปลง รวมทั้งสร้างจิตสำนึกด้านคุณธรรม จริยธรรม รักษาวินัย และธรรมาภิบาลที่ยึดประโยชน์ส่วนรวม

๘.๒.๕ สนับสนุนการดำเนินงานตามภารกิจพื้นฐานของหน่วยงาน

๘.๓ การส่งเสริมการกระจายอำนาจให้แก่องค์กรปกครองส่วนท้องถิ่น
เป้าหมายเชิงยุทธศาสตร์

- องค์กรปกครองส่วนท้องถิ่นมีศักยภาพในการบริหารจัดการ เพื่อตอบสนองความต้องการของประชาชนในพื้นที่
- ประชาชนมีส่วนร่วมในการบริหารจัดการทรัพยากรของท้องถิ่นโดยผ่านองค์กรปกครองส่วนท้องถิ่น

ตัวชี้วัด

- ประชาชนในท้องถิ่นมีส่วนร่วมในการเสนอความคิดเห็นและความต้องการในด้านบริการสาธารณะขั้นพื้นฐานที่ได้รับจากองค์กรปกครองส่วนท้องถิ่นมากขึ้น
- องค์กรปกครองส่วนท้องถิ่นมีความสามารถในการจัดบริการสาธารณะให้ตรงกับความต้องการของประชาชน
- สัดส่วนรายได้ที่จัดเก็บเองขององค์กรปกครองส่วนท้องถิ่นต่อรายได้ทั้งหมดเพิ่มขึ้น

นโยบายการจัดสรรงบประมาณ

๘.๓.๑ ส่งเสริมให้องค์กรปกครองส่วนท้องถิ่นมีศักยภาพในการจัดบริการสาธารณะให้ตรงกับความต้องการของประชาชนในพื้นที่ โดยมีกลไกให้ประชาชนเข้ามามีส่วนร่วมและติดตามตรวจสอบ

๘.๓.๒ เสริมสร้างความเข้มแข็งทางการคลังให้องค์กรปกครองส่วนท้องถิ่น โดยพัฒนาขีดความสามารถในการจัดหารายได้ขององค์กรปกครองส่วนท้องถิ่นที่จัดเก็บเอง รวมทั้งพัฒนาบุคลากรของท้องถิ่นให้มีศักยภาพในการรองรับภารกิจที่ถ่ายโอน

๘.๓.๓ พัฒนาระบบติดตามและประเมินผลการปฏิบัติงานขององค์กรปกครองส่วนท้องถิ่น

๘.๓.๔ สนับสนุนการดำเนินงานตามที่กฎหมายกำหนด

๘.๔ การบริหารงานจังหวัดและกลุ่มจังหวัดแบบบูรณาการ
เป้าหมายเชิงยุทธศาสตร์

- ระบบบริหารงานจังหวัดและกลุ่มจังหวัดมีการบูรณาการในมิติพื้นที่ หน่วยงานและนโยบายสำคัญ สามารถแก้ไขปัญหาที่สำคัญให้กับประชาชนในพื้นที่อย่างเป็นรูปธรรม

ตัวชี้วัด

- กระบวนการจัดทำแผนพัฒนาจังหวัดและกลุ่มจังหวัดได้เปิดโอกาสให้ทุกภาคส่วนในพื้นที่มีส่วนร่วมในการจัดทำแผนอย่างบูรณาการมากขึ้น
- ประชาชนไม่น้อยกว่าร้อยละ ๘๐ มีความพึงพอใจในการให้บริการและการดำเนินงานของจังหวัดและกลุ่มจังหวัด

นโยบายการจัดสรรงบประมาณ

๘.๔.๑ ส่งเสริมให้มีการบูรณาการแผนพัฒนาในระดับพื้นที่ที่สอดคล้องและเชื่อมโยงกัน สามารถตอบสนองการแก้ไขปัญหาความเดือดร้อนของประชาชนในพื้นที่การติดตามประเมินผล การปฏิบัติงานที่เป็นระบบ

๘.๕ การสนับสนุนการจัดการของรัฐสภา ศาล องค์กรตามรัฐธรรมนูญ และหน่วยงานอิสระ ตามรัฐธรรมนูญ

เป้าหมายเชิงยุทธศาสตร์

- หน่วยงานมีทรัพยากรเหมาะสมในการดำเนินงาน
ตัวชี้วัด

- การใช้จ่ายของหน่วยงานเป็นไปตามแผนที่กำหนด

นโยบายการจัดสรรงบประมาณ

๘.๕.๑ สนับสนุนการดำเนินงานตามภารกิจของหน่วยงาน

๙. รายการค่าดำเนินการภาครัฐ

๙.๑ รายการงบกลางเพื่อรองรับกรณีฉุกเฉินหรือจำเป็น

๙.๒ ค่าใช้จ่ายบุคลากรในงบกลาง

๙.๓ การบริหารจัดการหนี้ภาครัฐ

๙.๔ รายจ่ายเพื่อชดใช้เงินคงคลัง

ฐานะการคลังของรัฐบาลในช่วง 9 เดือนแรกของปีงบประมาณ 2557
“ระดับเงินคงคลังที่เข้มแข็งยังเป็นปัจจัยหนุนการดำเนินนโยบายกระตุ้น
การใช้จ่ายภาครัฐในช่วงที่เหลือของปี”^{*}

นายฤทธิชัย จินะวิจารณ์ ผู้อำนวยการสำนักงานเศรษฐกิจการคลัง แถลงข่าวฐานะการคลังของรัฐบาล ตามระบบกระแสเงินสดในช่วง 9 เดือนแรกของปีงบประมาณ 2557 (ตุลาคม 2556- มิถุนายน 2557) ว่ารัฐบาลมีรายได้นำส่งคลังทั้งสิ้น 1,557,934 ล้านบาท ต่ำกว่าช่วงเดียวกันของปีที่แล้ว 68,115 ล้านบาท หรือร้อยละ 4.2 มีสาเหตุหลักจากภาษีสรรพสามิตรถยนต์จัดเก็บได้ต่ำกว่าช่วงเดียวกันปีที่แล้ว เนื่องจากอุปสงค์รถยนต์ในประเทศที่ชะลอลงจากภาวะเศรษฐกิจและการส่งมอบรถยนต์ภายใต้โครงการรถยนต์คันแรกเกือบครบทั้งโครงการแล้วในปีงบประมาณก่อนหน้า รวมถึงในปีที่แล้วมีการนำส่งรายได้จากการประมูลให้ใช้คลื่นความถี่ 3G ย่าน 2.1 GHz ในขณะที่ การเบิกจ่ายเงินงบประมาณมีจำนวนทั้งสิ้น 1,898,782 ล้านบาท สูงกว่าช่วงเดียวกันปีที่แล้ว 45,168 ล้านบาท หรือร้อยละ 2.4 ทำให้ดุลเงินงบประมาณขาดดุล 340,848 ล้านบาท เมื่อรวมกับดุลเงินนอกงบประมาณที่ขาดดุล 60,809 ล้านบาท ที่มีสาเหตุหลักมาจากการถ่ถอนตัวเงินคลังสุทธิ 42,135 ล้านบาท ส่งผลให้รัฐบาลขาดดุลเงินสดรวม 401,657 ล้านบาท ซึ่งรัฐบาลได้กู้เงินเพื่อชดเชยการขาดดุล 187,887 ล้านบาท ทำให้ดุลเงินสดหลังกู้ขาดดุลทั้งสิ้น 213,770 ล้านบาท และเงินคงคลัง ณ สิ้นเดือนมิถุนายน 2557 มีจำนวนทั้งสิ้น 391,282 ล้านบาท นายฤทธิชัย สรุปว่า “ฐานะการคลังที่เข้มแข็งจะเป็นปัจจัยที่สนับสนุนการเจริญเติบโตของเศรษฐกิจไทยให้ขับเคลื่อนได้อย่างต่อเนื่อง ภายใต้แนวทางปฏิรูปโครงสร้างภาคการคลังของประเทศ โดยการปฏิรูประบบภาษี การรักษาวินัยทางการคลัง และการเพิ่มประสิทธิภาพการบริหารการคลังภาครัฐ เพื่อเสริมสร้างความยั่งยืนทางการคลังในระยะยาวต่อไป”

ฐานะการคลังของรัฐบาลตามระบบกระแสเงินสดในช่วง 9 เดือนแรกของปีงบประมาณ 2557

หน่วย : ล้านบาท

	9 เดือนแรก		เปรียบเทียบ	
	ปีงบประมาณ 2557	ปีงบประมาณ 2556	จำนวน	ร้อยละ
1. รายได้	1,557,934	1,626,049	(68,115)	(4.2)
2. รายจ่าย	1,898,782	1,853,614	45,168	2.4
3. ดุลเงินงบประมาณ	(340,848)	(227,565)	(113,283)	49.8
4. ดุลเงินนอกงบประมาณ	(60,809)	(130,972)	70,163	(53.6)
5. ดุลเงินสดก่อนกู้ (3+4)	(401,657)	(358,537)	(43,120)	12.0
6. เงินกู้เพื่อชดเชยการขาดดุล	187,887	221,697	(33,810)	(15.3)
7. ดุลเงินสดหลังกู้ (5+6)	(213,770)	(136,840)	(76,930)	56.2
8. เงินคงคลังปลายงวด	391,282	423,497	(32,215)	(7.6)

ที่มา : กรมบัญชีกลาง และสำนักงานเศรษฐกิจการคลัง

รายละเอียดเพิ่มเติม ดูได้จาก www.fpo.go.th สำนักนโยบายการคลัง สำนักงานเศรษฐกิจการคลัง

โทร 0 2273 9020 ต่อ 3558

^{*} ที่มา : ข่าวกระทรวงการคลัง ฉบับที่ 62/2557 วันที่ 28 กรกฎาคม 2557

ฐานะการคลังของรัฐบาลตามระบบกระแสเงินสดประจำเดือนมิถุนายน 2557
และในช่วง 9 เดือนแรกของปีงบประมาณ 2557 (ตุลาคม 2556 – มิถุนายน 2557)

ในเดือนมิถุนายน 2557 รัฐบาลเกินดุลเงินสดจำนวน 146,662 ล้านบาท โดยเป็นการเกินดุลงบประมาณ 159,733 ล้านบาท ในขณะที่ดุลเงินนอกงบประมาณขาดดุล 13,071 ล้านบาท ส่งผลให้ในช่วง 9 เดือนแรกของปีงบประมาณ 2557 รัฐบาลขาดดุลเงินสดจำนวน 401,657 ล้านบาท ทั้งนี้ รัฐบาลได้กู้เงินเพื่อชดเชยการขาดดุล 187,887 ล้านบาท ส่งผลให้เงินคงคลัง ณ สิ้นเดือน มิถุนายน 2557 มีจำนวนเท่ากับ 391,282 ล้านบาท ซึ่งเป็นระดับที่มีความมั่นคงต่อฐานะการคลังของรัฐบาล โดยมีรายละเอียด ดังนี้

1. ฐานะการคลังเดือนมิถุนายน 2557

1.1 รัฐบาลมีรายได้นำส่งคลัง 324,287 ล้านบาท ต่ำกว่าเดือนเดียวกันปีที่แล้ว 20,620 ล้านบาท (คิดเป็นร้อยละ 6.0)

1.2 รัฐบาลมีการเบิกจ่ายเงินงบประมาณทั้งสิ้น 164,554 ล้านบาท ต่ำกว่าเดือนเดียวกันปีที่แล้ว 1,844 ล้านบาท (คิดเป็นร้อยละ 1.1) ประกอบด้วยรายจ่ายประจำ 135,722 ล้านบาท สูงกว่าเดือนเดียวกันปีที่แล้วร้อยละ 0.2 และรายจ่ายลงทุน 18,704 ล้านบาท ต่ำกว่าเดือนเดียวกันปีที่แล้ว ร้อยละ 5.8 ส่วนการเบิกจ่ายเงินจากงบประมาณปีก่อน 10,128 ล้านบาท ต่ำกว่าเดือนเดียวกันปีที่แล้ว ร้อยละ 9.0 (ตารางที่ 1)

การเบิกจ่ายเงินงบประมาณที่สำคัญในเดือนนี้ ได้แก่ รายจ่ายชำระหนี้กระทรวงการคลังของสำนักงานบริหารหนี้สาธารณะ 35,611 ล้านบาท รายจ่ายเงินอุดหนุนของกระทรวงศึกษาธิการ 5,474 ล้านบาท และงบรายจ่ายอื่นของกระทรวงกลาโหม 3,848 ล้านบาท

ตารางที่ 1 การเบิกจ่ายเงินงบประมาณเดือนมิถุนายน 2557

	มิถุนายน		หน่วย: ล้านบาท	
	2557	2556	จำนวน	ร้อยละ
1. รายจ่ายปีปัจจุบัน	154,426	155,273	(847)	(0.5)
1.1 รายจ่ายประจำ	135,722	135,424	298	0.2
1.2 รายจ่ายลงทุน	18,704	19,849	(1,145)	(5.8)
2. รายจ่ายจากงบประมาณปีก่อน	10,128	11,125	(997)	(9.0)
3. รายจ่ายรวม (1+2)	164,554	166,398	(1,844)	(1.1)

ที่มา: กรมบัญชีกลาง

1.3 จากรายได้นำส่งคลังและการเบิกจ่ายเงินงบประมาณของรัฐบาลข้างต้น ส่งผลให้ดุลเงินงบประมาณในเดือนมิถุนายน 2557 เกินดุล 159,733 ล้านบาท เมื่อรวมกับดุลเงินนอกงบประมาณที่ขาดดุล 13,071 ล้านบาท ซึ่งมีสาเหตุหลักจากรายจ่ายเหลือมมาจากเดือนที่แล้ว 8,631 ล้านบาท และการถอนออกเงินฝากคลังของสำนักงานปลัดกระทรวงมหาดไทยสุทธิ 2,711 ล้านบาท ทำให้รัฐบาลเกินดุลเงินสด 146,662 ล้านบาท ทั้งนี้ รัฐบาลได้กู้เงินเพื่อชดเชยการขาดดุล 1,183 ล้านบาท ส่งผลให้ดุลเงินสด (หลังกู้ชดเชยการขาดดุล) เกินดุลเท่ากับ 147,845 ล้านบาท (ตารางที่ 2)

ตารางที่ 2 ฐานะการคลังของรัฐบาลตามระบบกระแสเงินสดเดือนมิถุนายน 2557

หน่วย: ล้านบาท

	มิถุนายน		เปรียบเทียบ	
	2557	2556	จำนวน	ร้อยละ
1. รายได้	324,287	344,907	(20,620)	(6.0)
2. รายจ่าย	164,554	166,398	(1,844)	(1.1)
3. ดุลเงินงบประมาณ	159,733	178,509	(18,776)	(10.5)
4. ดุลเงินนอกงบประมาณ	(13,071)	(5,439)	(7,632)	140.3
5. ดุลเงินสดก่อนกู้ (3+4)	146,662	173,070	(26,408)	(15.3)
6. เงินกู้เพื่อชดเชยการขาดดุล	1,183	24,415	(23,232)	(95.2)
7. ดุลเงินสดหลังกู้ (5+6)	147,845	197,485	(49,640)	(25.1)

ที่มา: กรมบัญชีกลาง และสำนักงานเศรษฐกิจการคลัง

2. ฐานะการคลังในช่วง 9 เดือนแรกของปีงบประมาณ 2557 (ตุลาคม 2556 - มิถุนายน 2557)

2.1 รายได้นำส่งคลัง รัฐบาลมีรายได้นำส่งคลังทั้งสิ้น 1,557,934 ล้านบาท ต่ำกว่าช่วงเดียวกันปีที่แล้ว 68,115 ล้านบาท (คิดเป็นร้อยละ 4.2) โดยมีสาเหตุหลักจากภาษีสรรพสามิตรถยนต์จัดเก็บได้ต่ำกว่าช่วงเดียวกันปีที่แล้ว เนื่องจากอุปสงค์รถยนต์ในประเทศที่ชะลอตัวจากภาวะเศรษฐกิจและการส่งมอบรถยนต์ภายใต้โครงการรถยนต์คันแรกเกือบครบทั้งโครงการแล้วในปีงบประมาณก่อนหน้า รวมถึงในปีที่แล้วมีการนำส่งรายได้จากการประมูลให้ใช้คลื่นความถี่ 3G ย่าน 2.1 GHz

2.2 รายจ่ายรัฐบาล การเบิกจ่ายงบประมาณของรัฐบาลมีจำนวนทั้งสิ้น 1,898,782 ล้านบาท สูงกว่าช่วงเดียวกันปีที่แล้ว 45,168 ล้านบาท (คิดเป็นร้อยละ 2.4) ประกอบด้วยรายจ่ายปีปัจจุบัน 1,720,033 ล้านบาท คิดเป็นร้อยละ 68.1 ของวงเงินงบประมาณ สูงกว่าช่วงเดียวกันปีที่แล้วร้อยละ 3.4 และรายจ่ายปีก่อน 178,749 ล้านบาท ต่ำกว่าช่วงเดียวกันปีที่แล้วร้อยละ 5.8 (ตารางที่ 3)

รายจ่ายปีปัจจุบันจำนวน 1,720,033 ล้านบาท ประกอบด้วยรายจ่ายประจำ 1,510,864 ล้านบาท สูงกว่าช่วงเดียวกันปีที่แล้วร้อยละ 3.2 และรายจ่ายลงทุน 209,169 ล้านบาท สูงกว่าช่วงเดียวกันปีที่แล้วร้อยละ 5.0

การเบิกจ่ายเงินงบประมาณที่สำคัญในช่วง 9 เดือนแรกของงบประมาณปีนี้ ได้แก่ รายจ่ายเงินอุดหนุนของกรมส่งเสริมการปกครองท้องถิ่น 193,533 ล้านบาท รายจ่ายเงินอุดหนุนของกระทรวงศึกษาธิการ 121,421 ล้านบาท รายจ่ายชำระหนี้ของกระทรวงการคลัง 108,863 ล้านบาท รายจ่ายของกองทุนหลักประกันสุขภาพแห่งชาติ 102,831 ล้านบาท และรายจ่ายของธนาคารเพื่อการเกษตรและสหกรณ์การเกษตร 82,770 ล้านบาท

ตารางที่ 3 การเบิกจ่ายเงินงบประมาณในช่วง 9 เดือนแรกของปีงบประมาณ 2557
(ตุลาคม 2556 – มิถุนายน 2557)

หน่วย: ล้านบาท

	9 เดือนแรก		เปรียบเทียบ	
	2557	2556	จำนวน	ร้อยละ
1. รายจ่ายปีปัจจุบัน	1,720,033	1,663,938	56,095	3.4
1.1 รายจ่ายประจำ	1,510,864	1,464,688	46,176	3.2
1.2 รายจ่ายลงทุน	209,169	199,250	9,919	5.0
2. รายจ่ายจากงบประมาณปีก่อน	178,749	189,676	(10,927)	(5.8)
3. รายจ่ายรวม (1+2)	1,898,782	1,853,614	45,168	2.4

ที่มา: กรมบัญชีกลาง

2.3 ดุลการคลังรัฐบาลตามระบบกระแสเงินสด ขาดดุล 401,657 ล้านบาท โดยเป็นการขาดดุลเงินงบประมาณ 340,848 ล้านบาท และการขาดดุลเงินนอกงบประมาณจำนวน 60,809 ล้านบาท ซึ่งมีสาเหตุหลักมาจากการไถ่ถอนตั๋วเงินคลังสุทธิ 42,135 ล้านบาท ทั้งนี้ รัฐบาลได้บริหารเงินสดให้สอดคล้องกับความต้องการใช้เงินโดยชดเชยการขาดดุลด้วยการกู้จำนวน 187,887 ล้านบาท ส่งผลให้ดุลเงินสด (หลังการกู้เพื่อชดเชยการขาดดุล) ขาดดุลเท่ากับ 213,770 ล้านบาท ส่งผลให้เงินคงคลัง ณ สิ้นเดือนมิถุนายน 2557 มีจำนวนทั้งสิ้น 391,282 ล้านบาท (ตารางที่ 4)

ตารางที่ 4 ฐานะการคลังของรัฐบาลตามระบบกระแสเงินสดในช่วง 9 เดือนแรก
ปีงบประมาณ 2557 (ตุลาคม 2556 – มิถุนายน 2557)

หน่วย: ล้านบาท

	9 เดือนแรก		เปรียบเทียบ	
	ปีงบประมาณ 2557	ปีงบประมาณ 2556	จำนวน	ร้อยละ
1. รายได้	1,557,934	1,626,049	(68,115)	(4.2)
2. รายจ่าย	1,898,782	1,853,614	45,168	2.4
3. ดุลเงินงบประมาณ	(340,848)	(227,565)	(113,283)	49.8
4. ดุลเงินนอกงบประมาณ	(60,809)	(130,972)	70,163	(53.6)
5. ดุลเงินสดก่อนกู้ (3+4)	(401,657)	(358,537)	(43,120)	12.0
6. เงินกู้เพื่อชดเชยการขาดดุล	187,887	221,697	(33,810)	(15.3)
7. ดุลเงินสดหลังกู้ (5+6)	(213,770)	(136,840)	(76,930)	56.2
8. เงินคงคลังปลายงวด	391,282	423,497	(32,215)	(7.6)

ที่มา: กรมบัญชีกลาง และสำนักงานเศรษฐกิจการคลัง

สำนักนโยบายการคลัง สำนักงานเศรษฐกิจการคลัง โทร 0 2273 9020 ต่อ 3558

ผลการจัดเก็บรายได้รัฐบาลในช่วง 9 เดือนแรกของปีงบประมาณ 2557
“การจัดเก็บรายได้รัฐบาลยังคงได้รับผลกระทบ
จากการชะลอตัวของเศรษฐกิจในประเทศและการค้าระหว่างประเทศ”

นายกฤษฎา จีนะวิจารณ์ ผู้อำนวยการสำนักงานเศรษฐกิจการคลังเปิดเผยว่า “การจัดเก็บรายได้รัฐบาลในช่วง 9 เดือนแรกของปีงบประมาณ 2557 (ตุลาคม 2556 – มิถุนายน 2557) รัฐบาลจัดเก็บรายได้สุทธิทั้งสิ้น 1,552,633 ล้านบาท ต่ำกว่าเป้าหมาย 110,242 ล้านบาท หรือร้อยละ 6.6 เนื่องจากภาษีที่จัดเก็บจากฐานการค้าระหว่างประเทศ ได้แก่ ภาษีมูลค่าเพิ่มจากการนำเข้าและอากรขาเข้าจัดเก็บได้ต่ำกว่าเป้าหมาย ซึ่งเป็นผลจากการหดตัวของมูลค่าการนำเข้าที่สูงกว่าที่คาดการณ์ไว้ ประกอบกับการจัดเก็บภาษีเงินได้นิติบุคคลต่ำกว่าประมาณการเนื่องจากภาวะเศรษฐกิจที่ชะลอตัวลง ส่งผลให้ผลประกอบการของภาคเอกชนไม่ขยายตัวเท่าที่ประมาณการไว้ ทำให้การยื่นชำระภาษีจากผลประกอบการรอบปี บัญชี 2556 ต่ำกว่าประมาณการ นอกจากนี้ ภาษีที่จัดเก็บจากฐานการอุปโภคบริโภคโดยเฉพาะภาษีสรรพสามิตรถยนต์และภาษีน้ำมันจัดเก็บได้ต่ำกว่าเป้าหมาย เนื่องจากอุปสงค์รถยนต์ในประเทศหดตัวมากกว่าที่คาดการณ์ไว้ และการขยายระยะเวลาปรับลดอัตราภาษีน้ำมันดีเซล อย่างไรก็ตามการนำส่งรายได้ของรัฐวิสาหกิจและการจัดเก็บรายได้ของหน่วยงานอื่นสูงกว่าประมาณการ” ทั้งนี้ นายกฤษฎา กล่าวเพิ่มเติมว่า “การจัดเก็บรายได้รัฐบาลยังคงได้รับผลกระทบจากภาวะเศรษฐกิจที่ชะลอตัวลง และการขยายระยะเวลาลดอัตราภาษีน้ำมันเพื่อบรรเทาความเดือดร้อนของประชาชน ส่งผลให้การจัดเก็บรายได้รัฐบาลต่ำกว่าเป้าหมาย อย่างไรก็ตามแนวโน้มเศรษฐกิจของประเทศที่มีสัญญาณดีขึ้น ประกอบกับการดำเนินมาตรการเพิ่มประสิทธิภาพการจัดเก็บภาษีของกรมจัดเก็บภาษี คาดว่าจะเป็นผลดีต่อการจัดเก็บรายได้ของรัฐบาลในช่วงที่เหลือของปีงบประมาณ”

ผลการจัดเก็บรายได้รัฐบาลในช่วง 9 เดือนแรกของปีงบประมาณ 2557
(ตุลาคม 2556 - มิถุนายน 2557)

ที่มาของรายได้	ปีนี้	ปีที่แล้ว	เปรียบเทียบปีนี้กับปีที่แล้ว		ปมก.ตามเอกสาร งปม.ทั้งปีเท่ากับ 2,275,000 ล้านบาท	เปรียบเทียบปีนี้กับ ปมก. เอกสาร งปม.	
1. กรมสรรพากร	1,250,037	1,278,279	(28,242)	(2.2)	1,343,585	(93,548)	(7.0)
2. กรมสรรพสามิต	296,590	336,448	(39,858)	(11.8)	346,994	(50,404)	(14.5)
3. กรมศุลกากร	79,496	84,968	(5,472)	(6.4)	97,900	(18,404)	(18.8)
รวมรายได้ 3 กรม	1,626,123	1,699,695	(73,572)	(4.3)	1,788,479	(162,356)	(9.1)
4. รัฐวิสาหกิจ	119,457	85,764	33,693	39.3	93,436	26,021	27.8
5. หน่วยงานอื่น	103,344	127,583	(24,239)	(19.0)	88,127	15,217	17.3
รวมรายได้จัดเก็บ (Gross)	1,848,924	1,913,042	(64,118)	(3.4)	1,970,042	(121,118)	(6.1)
หัก ^{1/}	246,458	246,378	80	0.0	257,347	(10,889)	(4.2)
รวมรายได้สุทธิ (Net)	1,602,466	1,666,664	(64,198)	(3.9)	1,712,695	(110,229)	(6.4)
หักเงินจัดสรรจาก VAT ให้ อปท. ตาม พรบ. กำหนดแผนฯ	49,833	46,657	3,176	6.8	49,820	13	0.0
รวมรายได้สุทธิหลังหักการจัดสรร อปท.	1,552,633	1,620,007	(67,374)	(4.2)	1,662,875	(110,242)	(6.6)

ตัวเลขเบื้องต้น ณ วันที่ 7 กรกฎาคม 2557

^{1/} รายการหัก ได้แก่ (1) คืนภาษีสรรพากร 223,048 ล้านบาท (เดือนตุลาคม 2556 – เมษายน 2557 เป็นตัวเลขจริง เดือนพฤษภาคมและมิถุนายน 2557 เป็นตัวเลขคาดการณ์)

(2) จัดสรรภาษีมูลค่าเพิ่มให้ อบจ. 11,554 ล้านบาท (เดือนตุลาคม 2556 – พฤษภาคม 2557 เป็นตัวเลขจริง เดือนมิถุนายน 2557 เป็นตัวเลขคาดการณ์)

(3) เงินกันชดเชยส่งออก 11,856 ล้านบาท (เดือนตุลาคม 2556 – พฤษภาคม 2557 เป็นตัวเลขจริง เดือนมิถุนายน 2557 เป็นตัวเลขคาดการณ์)

ที่มา : กรมสรรพากร กรมสรรพสามิต กรมศุลกากร กรมธนารักษ์ กรมบัญชีกลาง สำนักงานคณะกรรมการนโยบายรัฐวิสาหกิจ และสำนักงานเศรษฐกิจการคลัง

ที่มา : ข่าวกระทรวงการคลัง ฉบับที่ 58/2557 วันที่ 18 กรกฎาคม 2557

ผลการจัดเก็บรายได้รัฐบาลเดือนมิถุนายน 2557

และในช่วง 9 เดือนแรกของปีงบประมาณ 2557 (ตุลาคม 2556 – มิถุนายน 2557)

ในเดือนมิถุนายน 2557 รัฐบาลจัดเก็บรายได้สุทธิ 192,781 ล้านบาท ต่ำกว่าประมาณการ 16,771 ล้านบาท หรือร้อยละ 8.0 (สูงกว่าเดือนเดียวกันปีที่แล้วร้อยละ 5.3) ส่งผลให้ในช่วง 9 เดือนแรกของปีงบประมาณ 2557 รัฐบาลจัดเก็บรายได้สุทธิ 1,552,633 ล้านบาท ต่ำกว่าประมาณการ 110,242 ล้านบาท หรือร้อยละ 6.6 (ต่ำกว่าช่วงเดียวกันปีที่แล้วร้อยละ 4.2) รายละเอียดสรุปได้ ดังนี้

1. เดือนมิถุนายน 2557 รัฐบาลจัดเก็บรายได้สุทธิ 192,781 ล้านบาท ต่ำกว่าประมาณการ 16,771 ล้านบาท หรือร้อยละ 8.0 (สูงกว่าเดือนเดียวกันปีที่แล้วร้อยละ 5.3) โดย 3 กรมจัดเก็บภาษีสังกัดกระทรวงการคลัง จัดเก็บรายได้ต่ำกว่าประมาณการ 19,632 ล้านบาท หรือร้อยละ 8.3 สำหรับภาษีที่จัดเก็บได้ต่ำกว่าเป้าหมายที่สำคัญ ได้แก่ ภาษีมูลค่าเพิ่มจัดเก็บได้ต่ำกว่าประมาณการ 11,260 ล้านบาท หรือร้อยละ 16.4 เป็นผลจากมูลค่าการนำเข้าที่หดตัว ภาษีเงินได้นิติบุคคลจัดเก็บได้ต่ำกว่าเป้าหมาย 6,526 ล้านบาท หรือร้อยละ 7.7 เนื่องจากภาวะเศรษฐกิจที่ชะลอตัว ลงส่งผลให้ผลประกอบการของภาคเอกชนไม่ขยายตัวเท่าที่ประมาณการไว้ สำหรับภาษีสรรพสามิตรยนต์จัดเก็บได้ต่ำกว่าเป้าหมาย 5,665 ล้านบาท หรือร้อยละ 47.5 เนื่องจากอุปสงค์รถยนต์ในประเทศหดตัวมากกว่าที่ประมาณการไว้ นอกจากนี้ ภาษีน้ำมัน อกรชาเข้า และภาษียาสูบ จัดเก็บได้ต่ำกว่าเป้าหมาย 2,595 2,381 และ 1,164 ล้านบาท หรือร้อยละ 35.3 22.1 และ 17.6 ตามลำดับ ตามอุปสงค์ในประเทศที่ชะลอตัวและมูลค่าการนำเข้าที่หดตัว

อย่างไรก็ดี ภาษีเงินได้ปิโตรเลียมจัดเก็บได้สูงกว่าประมาณการ 13,070 ล้านบาท หรือร้อยละ 556.2 เนื่องจากกำหนดวันสุดท้ายของการชำระภาษีเป็นวันหยุดราชการ ทำให้มีภาษีบางส่วนเหลือมาจากเดือนก่อน

2. ในช่วง 9 เดือนแรกของปีงบประมาณ 2557 (ตุลาคม 2556 – มิถุนายน 2557)

รัฐบาลจัดเก็บรายได้สุทธิ 1,552,633 ล้านบาท ต่ำกว่าประมาณการ 110,242 ล้านบาท หรือร้อยละ 6.6 (ต่ำกว่าช่วงเดียวกันปีที่แล้วร้อยละ 4.2) ทั้งนี้ การจัดเก็บรายได้ของ 3 กรมจัดเก็บภาษีสังกัดกระทรวงการคลัง ต่ำกว่าประมาณการ 162,356 ล้านบาท หรือร้อยละ 9.1 อย่างไรก็ตาม การนำส่งรายได้ของรัฐวิสาหกิจและการจัดเก็บรายได้ของหน่วยงานอื่นสูงกว่าประมาณการ 26,021 และ 14,514 ล้านบาท หรือร้อยละ 27.8 และ 17.3 ตามลำดับ

ผลการจัดเก็บรายได้ตามหน่วยงานจัดเก็บสรุปได้ ดังนี้

2.1 กรมสรรพากร จัดเก็บรายได้รวม 1,250,037 ล้านบาท ต่ำกว่าประมาณการ 93,548 ล้านบาท หรือร้อยละ 7.0 (ต่ำกว่าช่วงเดียวกันปีที่แล้วร้อยละ 2.2) โดยภาษีที่จัดเก็บได้ต่ำกว่าเป้าหมายที่สำคัญ ได้แก่

- ภาษีมูลค่าเพิ่ม จัดเก็บได้ต่ำกว่าเป้าหมาย 42,655 ล้านบาท หรือร้อยละ 7.4 (แต่สูงกว่าช่วงเดียวกันปีที่แล้วร้อยละ 1.2) เป็นผลจากภาษีมูลค่าเพิ่มที่จัดเก็บจากการนำเข้าจัดเก็บได้ต่ำกว่าเป้าหมาย 42,787 ล้านบาท หรือร้อยละ 15.5 (ต่ำกว่าช่วงเดียวกันปีที่แล้วร้อยละ 4.6) เนื่องจากมูลค่าการนำเข้าต่ำกว่าที่คาดการณ์ไว้ ขณะที่ภาษีมูลค่าเพิ่มที่จัดเก็บจากการบริโภคในประเทศจัดเก็บได้สูงกว่าเป้าหมาย 132 ล้านบาท หรือร้อยละ 0.04 และสูงกว่าช่วงเดียวกันของปีที่แล้วร้อยละ 6.3 สะท้อนการบริโภคในประเทศที่ยังคงขยายตัวเมื่อเทียบกับช่วงเดียวกันปีก่อน แม้จะเริ่มมีสัญญาณของการชะลอตัวลง

- ภาษีเงินได้นิติบุคคลจัดเก็บได้ต่ำกว่าเป้าหมาย 37,880 ล้านบาท หรือร้อยละ 9.5 (ต่ำกว่าช่วงเดียวกันปีที่แล้วร้อยละ 2.4) เนื่องจากภาวะเศรษฐกิจที่ชะลอตัวลงส่งผลให้ผลประกอบการของภาคเอกชนไม่ขยายตัวเท่าที่ประมาณการไว้ ทำให้การขึ้นชำระภาษีจากกำไรสุทธิของผลประกอบการรอบปีบัญชี 2556 (ภ.ง.ด. 50) ต่ำกว่าประมาณการ

- ภาษีเงินได้บุคคลธรรมดาจัดเก็บได้ต่ำกว่าเป้าหมาย 8,807 ล้านบาท หรือร้อยละ 3.9 (ต่ำกว่าช่วงเดียวกันปีที่แล้วร้อยละ 6.5)

- ภาษีธุรกิจเฉพาะจัดเก็บได้สูงกว่าเป้าหมาย 2,318 ล้านบาท หรือร้อยละ 6.3 (สูงกว่าช่วงเดียวกันปีที่แล้วร้อยละ 7.6) เป็นผลจากธุรกรรมภาคการเงินและภาคอสังหาริมทรัพย์ที่ยังคงขยายตัวดี

2.2 กรมสรรพสามิต จัดเก็บรายได้รวม 296,590 ล้านบาท ต่ำกว่าประมาณการ 50,404 ล้านบาท หรือร้อยละ 14.5 (ต่ำกว่าช่วงเดียวกันปีที่แล้วร้อยละ 11.8) โดยภาษีที่จัดเก็บได้ต่ำกว่าเป้าหมายที่สำคัญ ได้แก่

- ภาษีสรรพสามิตรถยนต์จัดเก็บได้ต่ำกว่าเป้าหมาย 28,773 ล้านบาท หรือร้อยละ 28.0 (ต่ำกว่าช่วงเดียวกันปีที่แล้วร้อยละ 40.3) สาเหตุมาจากอุปสงค์รถยนต์ในประเทศที่หดตัวมากกว่าที่คาดการณ์ไว้ จากภาวะเศรษฐกิจที่ชะลอตัว ประกอบกับมีการส่งมอบรถยนต์โครงการรถยนต์คันแรกเกือบครบทั้งโครงการแล้วในปงบประมาณก่อนหน้า

- ภาษีน้ำมันจัดเก็บได้ต่ำกว่าเป้าหมาย 22,394 ล้านบาท หรือร้อยละ 32.6 (ต่ำกว่าช่วงเดียวกันปีที่แล้วร้อยละ 2.5) เป็นผลจากการขยายเวลาปรับลดอัตราภาษีน้ำมันดีเซลเพื่อช่วยเหลือค่าครองชีพของประชาชน และการเปลี่ยนไปใช้น้ำมันแก๊สโซฮอล์ซึ่งมีอัตราภาษีต่ำและก๊าซ NGV ซึ่งไม่เสียภาษี ทดแทนการใช้น้ำมันเบนซิน

- ภาษียาสูบจัดเก็บได้ต่ำกว่าเป้าหมาย 6,820 ล้านบาท หรือร้อยละ 12.7 (ต่ำกว่าช่วงเดียวกันปีที่แล้วร้อยละ 5.2) ส่วนหนึ่งเป็นผลจากผู้บริโภคหันมาบริโภคบุหรี่ที่มีราคาถูกลง

อย่างไรก็ดี ภาษีเบียร์และภาษีสุราจัดเก็บได้สูงกว่าเป้าหมาย 5,847 และ 3,580 ล้านบาท หรือร้อยละ 10.6 และ 7.7 ตามลำดับ (สูงกว่าช่วงเดียวกันปีที่แล้วร้อยละ 11.6 และ 24.3 ตามลำดับ) เป็นผลจากการปรับโครงสร้างภาษีสุราเมื่อเดือนกันยายน 2556

2.3 กรมศุลกากร จัดเก็บรายได้รวม 79,496 ล้านบาท ต่ำกว่าประมาณการ 18,404 ล้านบาท หรือร้อยละ 18.8 (ต่ำกว่าช่วงเดียวกันปีที่แล้วร้อยละ 6.4) สาเหตุสำคัญมาจากอากรขาเข้าที่จัดเก็บได้ต่ำกว่าเป้าหมาย 18,284 ล้านบาท หรือร้อยละ 19.0 ตามมูลค่าการนำเข้าที่หดตัว โดยมูลค่าการนำเข้าในรูปดอลลาร์สหรัฐฯ และเงินบาทในช่วง 8 เดือนแรกของปีงบประมาณ 2557 (ตุลาคม 2556 – พฤษภาคม 2557) หดตัวร้อยละ 11.7 และร้อยละ 6.0 ตามลำดับ ทั้งนี้ สินค้าที่จัดเก็บอากรขาเข้าได้สูงสุด 5 อันดับแรก ได้แก่ ยานบกและส่วนประกอบ เครื่องจักรและเครื่องใช้กล เครื่องใช้ไฟฟ้าและอุปกรณ์ประกอบ ของทำด้วยเหล็กหรือเหล็กกล้า และพลาสติก

2.4 รัฐวิสาหกิจ นำส่งรายได้รวม 119,457 ล้านบาท สูงกว่าประมาณการ 26,021 ล้านบาท หรือร้อยละ 27.8 (สูงกว่าช่วงเดียวกันปีที่แล้วร้อยละ 39.3) โดยรัฐวิสาหกิจที่นำส่งรายได้/เงินปันผลสูงกว่าประมาณการที่สำคัญ ได้แก่ การไฟฟ้าส่วนภูมิภาค การประปาส่วนภูมิภาค การไฟฟ้าฝ่ายผลิตแห่งประเทศไทย การไฟฟ้านครหลวง และ บมจ. ท่าอากาศยานไทย

2.5 หน่วยงานอื่น จัดเก็บรายได้รวม 103,344 ล้านบาท สูงกว่าประมาณการ 15,217 ล้านบาท หรือร้อยละ 17.3 (ต่ำกว่าช่วงเดียวกันปีที่แล้วร้อยละ 19.0) สาเหตุสำคัญมาจากการส่งคืนรายได้ที่กักไว้เพื่อชดเชยให้แก่ผู้ส่งออกสินค้าจำนวน 5,929 ล้านบาท และรายได้จากสัมปทานปิโตรเลียมที่สูงกว่าประมาณการ จำนวน 3,010 ล้านบาท

สำหรับกรมธนารักษ์จัดเก็บรายได้รวม 4,955 ล้านบาท สูงกว่าเป้าหมายจำนวน 703 ล้านบาท หรือร้อยละ 16.5 (ต่ำกว่าช่วงเดียวกันปีที่แล้วร้อยละ 5.2) เนื่องจากการจัดเก็บรายได้จากที่ราชพัสดุที่สูงกว่าเป้าหมาย

2.6 การคืนภาษีของกรมสรรพากร จำนวน 223,048 ล้านบาท ต่ำกว่าประมาณการ 7,642 ล้านบาท หรือร้อยละ 3.3 ประกอบด้วยการคืนภาษีมูลค่าเพิ่ม 168,879 ล้านบาท ต่ำกว่าประมาณการ 14,061 ล้านบาท หรือร้อยละ 7.7 และการคืนภาษีอื่นๆ (ภาษีเงินได้บุคคลธรรมดา ภาษีเงินได้นิติบุคคล ภาษีธุรกิจเฉพาะ และอากรแสตมป์) จำนวน 54,169 ล้านบาท สูงกว่าประมาณการ 6,419 ล้านบาท หรือร้อยละ 13.4

2.7 เงินกันชดเชยภาษีสำหรับสินค้าส่งออก จำนวน 11,856 ล้านบาท ต่ำกว่าประมาณการ 1,798 ล้านบาท หรือร้อยละ 13.2

2.8 การจัดสรรภาษีมูลค่าเพิ่มให้องค์กรปกครองส่วนท้องถิ่น

- การจัดสรรภาษีมูลค่าเพิ่มให้กับองค์การบริหารส่วนจังหวัด จำนวน 11,554 ล้านบาท ต่ำกว่าประมาณการ 1,449 ล้านบาท หรือร้อยละ 11.1

- การจัดสรรภาษีมูลค่าเพิ่มให้องค์กรปกครองส่วนท้องถิ่นตาม พ.ร.บ.กำหนดแผนและขั้นตอนการกระจายอำนาจฯ จำนวน 6 งวด เป็นเงิน 49,833 ล้านบาท

สำนักนโยบายการคลัง สำนักงานเศรษฐกิจการคลัง

โทร. 02 273 9020 ต่อ 3569

ตารางที่ 1

ผลการจัดเก็บรายได้รัฐบาลเดือนมิถุนายน 2557 ^{1/}

หน่วย : ล้านบาท

ที่มาของรายได้	ปีนี้	ปีที่แล้ว	เปรียบเทียบกับปีที่ผ่านมาแล้ว		ปรก.ตามเอกสาร งปม.ทั้งปีเท่ากับ 2,275,000 ล้านบาท	เปรียบเทียบกับปีที่ผ่านมา เอกสาร งปม.	
			จำนวน	ร้อยละ		จำนวน	ร้อยละ
1. กรมสรรพากร	180,137	164,929	15,208	9.2	186,428	(6,291)	(3.4)
1.1 ภาษีมูลค่าเพิ่ม	57,492	56,374	1,118	2.0	68,752	(11,260)	(16.4)
1.2 ภาษีเงินได้บุคคล	78,260	78,109	151	0.2	84,786	(6,526)	(7.7)
1.3 ภาษีเงินได้บุคคลธรรมดา	23,675	24,816	(1,141)	(4.6)	24,713	(1,038)	(4.2)
1.4 ภาษีเงินได้ปิโตรเลียม	15,420	-	15,420	-	2,350	13,070	556.2
1.5 ภาษีธุรกิจเฉพาะ	4,272	4,553	(281)	(6.2)	4,633	(361)	(7.8)
1.6 อากรแสดมปี	982	1,048	(66)	(6.3)	1,168	(186)	(15.9)
1.7 รายได้อื่น	36	29	7	24.1	26	10	38.5
2. กรมสรรพสามิต	28,021	34,048	(6,027)	(17.7)	38,970	(10,949)	(28.1)
2.1 ภาษีสรรพสามิต	4,757	5,028	(271)	(5.4)	7,352	(2,595)	(35.3)
2.2 ภาษีสรรพสามิต	6,250	12,996	(6,746)	(51.9)	11,915	(5,665)	(47.5)
2.3 ภาษีเบียร์	5,140	4,752	388	8.2	5,847	(707)	(12.1)
2.4 ภาษีสายสุบ	5,436	5,218	218	4.2	6,600	(1,164)	(17.6)
2.5 ภาษีสรรพสามิต	4,510	3,932	578	14.7	5,169	(659)	(12.7)
2.6 ภาษีเครื่องดื่ม	1,395	1,446	(51)	(3.5)	1,461	(66)	(4.5)
2.7 ภาษีสรรพสามิต	223	285	(62)	(21.8)	218	5	2.3
2.8 ภาษีแบตเตอรี่	157	199	(42)	(21.1)	191	(34)	(17.8)
2.9 ภาษีเครื่องไฟฟ้า	31	72	(41)	(56.9)	106	(75)	(70.8)
2.10 ภาษีอื่น ^{2/}	81	95	(14)	(14.7)	91	(10)	(11.0)
2.11 รายได้อื่น	41	25	16	64.0	20	21	105.0
3. กรมศุลกากร	8,608	8,715	(107)	(1.2)	11,000	(2,392)	(21.7)
3.1 อากรขาเข้า	8,419	8,523	(104)	(1.2)	10,800	(2,381)	(22.1)
3.2 อากรขาออก	24	37	(13)	(35.9)	25	(1)	(5.2)
3.3 รายได้อื่น	166	155	11	6.9	175	(9)	(5.3)
รวมรายได้ 3 กรม	216,766	207,692	9,074	4.4	236,398	(19,632)	(8.3)
4. รัฐวิสาหกิจ	4,163	2,582	1,581	61.2	3,962	201	5.1
5. หน่วยงานอื่น	9,108	7,669	1,439	18.8	7,794	1,314	16.9
5.1 ส่วนราชการอื่น	8,911 ^{3/}	7,548	1,363	18.1	7,660	1,251	16.3
5.2 กรมธนารักษ์	197	121	76	62.8	134	63	47.0
รวมรายได้จัดเก็บ (Gross)	230,037	217,943	12,094	5.5	248,154	(18,117)	(7.3)
หัก							
1. คืนภาษีของกรมสรรพากร	26,000 ^{4/}	23,942	2,058	8.6	25,760	240	0.9
- ภาษีมูลค่าเพิ่ม	21,000	19,338	1,662	8.6	20,700	300	1.4
- ภาษีอื่น	5,000	4,604	396	8.6	5,060	(60)	(1.2)
2. จัดสรรรายได้จาก VAT ให้ อบจ.	1,200 ^{4/}	1,277	(77)	(6.0)	1,420	(220)	(15.5)
3. เงินกันเขตเทศบาลสำหรับสินค้าส่งออก	2,600 ^{4/}	2,635	(35)	(1.3)	2,892	(292)	(10.1)
รวมรายได้สุทธิ (Net) ^{5/}	200,237	190,089	10,148	5.3	218,082	(17,845)	(8.2)
หักเงินจัดสรรจาก VAT ให้ อบท. ตาม พรบ. กำหนดแผนฯ	7,456	7,022	434	6.2	8,530	(1,074)	(12.6)
รวมรายได้สุทธิหลังหักการจัดสรรแล้ว	192,781	183,067	9,714	5.3	209,552	(16,771)	(8.0)

หมายเหตุ ^{1/} ตัวเลขเบื้องต้น ณ วันที่ 7 กรกฎาคม 2557

^{2/} ภาษีที่ แก้วฯ เครื่องหอม หมม สนามมา สนามกอษฐ์ สารทำลายชั้นบรรยากาศโอโซน ในที่คลังและคลังโกดัง สถานอานน้ำหรืออบตัวและนาวด

^{3/} ข้อมูลจากระบบ GFMS

^{4/} ตัวเลขคาดการณ์

^{5/} รายได้สุทธิก่อนการจัดสรรให้ อบท.

ที่มา : กรมสรรพากร กรมสรรพสามิต กรมศุลกากร กรมธนารักษ์ กรมบัญชีกลาง สำนักงานคณะกรรมการนโยบายรัฐวิสาหกิจ และสำนักงานเศรษฐกิจการคลัง

จัดทำโดย : ส่วนนโยบายการคลังและงบประมาณ สำนักนโยบายการคลัง สำนักงานเศรษฐกิจการคลัง

ตารางที่ 2

ผลการจัดเก็บรายได้รัฐบาลในช่วง 9 เดือนแรกของปีงบประมาณ 2557 ^{1/}

(ตุลาคม 2556 - มิถุนายน 2557)

หน่วย : ล้านบาท

ที่มาของรายได้	ปี	ปีที่แล้ว	เปรียบเทียบกับปีที่แล้ว		ปก.ค.ตามเอกสาร งปม.ทั้งปีเท่ากับ 2,275,000 ล้านบาท	เปรียบเทียบกับปี ปก. เอกสาร งปม.	
			จำนวน	ร้อยละ		จำนวน	ร้อยละ
1. กรมสรรพากร	1,250,037	1,278,279	(28,242)	(2.2)	1,343,585	(93,548)	(7.0)
1.1 ภาษีมูลค่าเพิ่ม	532,669	526,268	6,401	1.2	575,324	(42,655)	(7.4)
1.2 ภาษีเงินได้บุคคล	358,837	367,722	(8,885)	(2.4)	396,717	(37,880)	(9.5)
1.3 ภาษีเงินได้บุคคลธรรมดา	218,542	233,657	(15,115)	(6.5)	227,349	(8,807)	(3.9)
1.4 ภาษีเงินได้ปิโตรเลียม	91,853	104,457	(12,604)	(12.1)	96,620	(4,767)	(4.9)
1.5 ภาษีธุรกิจเฉพาะ	39,230	36,444	2,786	7.6	36,912	2,318	6.3
1.6 อากรแสตมป์	8,663	9,518	(855)	(9.0)	10,478	(1,815)	(17.3)
1.7 รายได้อื่น	243	213	30	14.1	185	58	31.4
2. กรมสรรพสามิต	296,590	336,448	(39,858)	(11.8)	346,994	(50,404)	(14.5)
2.1 ภาษีสรรพสามิต	46,364	47,529	(1,165)	(2.5)	68,758	(22,394)	(32.6)
2.2 ภาษียาสูบ	74,009	123,990	(49,981)	(40.3)	102,782	(28,773)	(28.0)
2.3 ภาษีเบียร์	61,180	54,802	6,378	11.6	55,333	5,847	10.6
2.4 ภาษีสรรพสามิต	46,684	49,241	(2,557)	(5.2)	53,504	(6,820)	(12.7)
2.5 ภาษีสรรพสามิต	50,347	40,489	9,858	24.3	46,767	3,580	7.7
2.6 ภาษีเครื่องดื่ม	12,720	14,204	(1,484)	(10.4)	14,001	(1,281)	(9.1)
2.7 ภาษีสรรพสามิต	1,943	2,214	(271)	(12.2)	1,943	-	-
2.8 ภาษีเบ็ดเตล็ด	1,503	1,744	(241)	(13.8)	1,833	(330)	(18.0)
2.9 ภาษีเครื่องไฟฟ้า	368	808	(440)	(54.5)	771	(403)	(52.3)
2.10 ภาษีอื่น ^{2/}	881	941	(60)	(6)	884	(3)	(0.3)
2.11 รายได้อื่น	591	486	105	21.6	418	173	41.4
3. กรมศุลกากร	79,496	84,968	(5,472)	(6.4)	97,900	(18,404)	(18.8)
3.1 อากรขาเข้า	77,896	83,226	(5,330)	(6.4)	96,180	(18,284)	(19.0)
3.2 อากรขาออก	176	180	(4)	(2.2)	225	(49)	(21.8)
3.3 รายได้อื่น	1,424	1,562	(138)	(8.8)	1,495	(71)	(4.7)
รวมรายได้ 3 กรม	1,626,123	1,699,695	(73,572)	(4.3)	1,788,479	(162,356)	(9.1)
4. รัฐวิสาหกิจ	112,457	85,764	33,693	39.3	93,436	26,021	27.8
5. หน่วยงานอื่น	103,344	127,583	(24,239)	(19.0)	88,127	15,217	17.3
5.1 ส่วนราชการอื่น ^{3/}	98,389	122,357	(23,968)	(19.6)	83,875	14,514	17.3
5.2 กรมธนารักษ์	4,955	5,226	(271)	(5.2)	4,252	703	16.5
รวมรายได้จัดเก็บ (Gross)	1,848,924	1,913,042	(64,118)	(3.4)	1,970,042	(121,118)	(6.1)
หัก							
1. คืนภาษีของกรมสรรพากร	223,048 ^{4/}	222,237	811	0.4	230,690	(7,642)	(3.3)
- ภาษีมูลค่าเพิ่ม	168,879	175,261	(6,382)	(3.6)	182,940	(14,061)	(7.7)
- ภาษีอื่นๆ	54,169	46,976	7,193	15.3	47,750	6,419	13.4
2. จัดสรรรายได้จาก VAT ให้ อบจ.	11,554 ^{5/}	11,700	(146)	(1.2)	13,003	(1,449)	(11.1)
3. เงินกันชดเชยภาษีสำหรับสินค้าส่งออก	11,856 ^{6/}	12,441	(585)	(4.7)	13,654	(1,798)	(13.2)
รวมรายได้สุทธิ (Net) ^{6/}	1,602,466	1,666,664	(64,198)	(3.9)	1,712,695	(110,229)	(6.4)
หักเงินจัดสรรจาก VAT ให้ อปท. ตาม พรบ. กำหนดแผนฯ	49,833	46,657	3,176	6.8	49,820	13	0.0
รวมรายได้สุทธิหลังหักการจัดสรรให้อปท.	1,552,633	1,620,007	(67,374)	(4.2)	1,662,875	(110,242)	(6.6)

หมายเหตุ ^{1/} ตัวเลขเบื้องต้น ณ วันที่ 7 กรกฎาคม 2557

^{2/} ภาษีไฟ เครื่องแก้ว เครื่องหอม พรหม สนามผ้า สนามกอล์ฟ สารทำลายชั้นบรรยากาศโอโซน ในหัตถ์สืบและดีไอทีเอช สถานอาน้ำหรือบับและขวด

^{3/} ตัวเลขจากระบบ GFMS

^{4/} เดือนตุลาคม 2556 - เมษายน 2557 เป็นตัวเลขจริง เดือนพฤษภาคมและมิถุนายน 2557 เป็นตัวเลขคาดการณ์

^{5/} เดือนตุลาคม 2556 - พฤษภาคม 2557 เป็นตัวเลขจริง เดือนมิถุนายน 2557 เป็นตัวเลขคาดการณ์

^{6/} รายได้สุทธิก่อนการจัดสรรให้อปท.

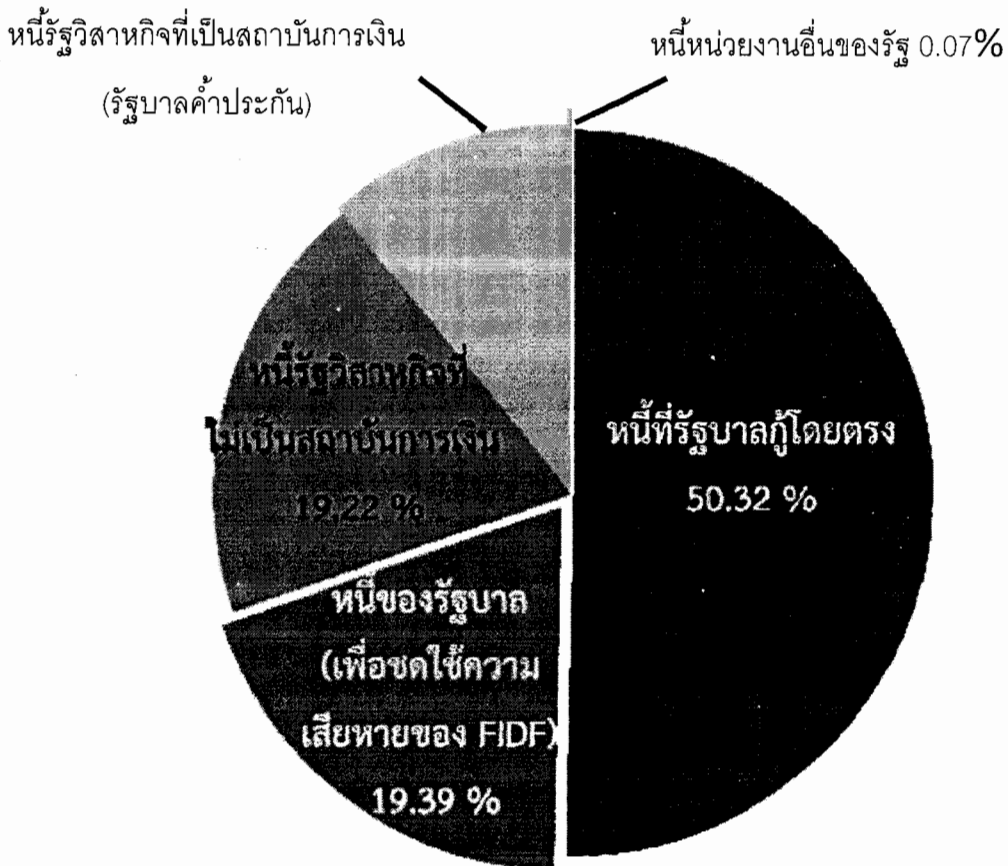
ที่มา : กรมสรรพากร กรมสรรพสามิต กรมศุลกากร กรมธนารักษ์ กรมบัญชีกลาง สำนักงานคณะกรรมการนโยบายรัฐวิสาหกิจ และสำนักงานเศรษฐกิจการคลัง

จัดทำโดย : ส่วนนโยบายการคลังและงบประมาณ สำนักนโยบายการคลัง สำนักงานเศรษฐกิจการคลัง

สถานะหนี้สาธารณะคงค้าง ณ สิ้นเดือนมิถุนายน 2557*

นางสาวจุฬารัตน์ สุธีธร ผู้อำนวยการสำนักงานบริหารหนี้สาธารณะ ขอแถลงสถานะหนี้สาธารณะคงค้าง ณ สิ้นเดือนมิถุนายน 2557 ดังนี้

ยอดหนี้สาธารณะคงค้าง ณ วันที่ 30 มิถุนายน 2557 มีจำนวน 5,642,430.04 ล้านบาท หรือคิดเป็นร้อยละ 46.60 ของ GDP โดยเป็นหนี้ของรัฐบาล 3,933,234.30 ล้านบาท หนี้รัฐวิสาหกิจที่ไม่เป็นสถาบันการเงิน 1,084,682.35 ล้านบาท หนี้รัฐวิสาหกิจที่เป็นสถาบันการเงิน (รัฐบาลค้ำประกัน) 620,861.22 ล้านบาท และ หนี้หน่วยงานอื่นของรัฐ 3,652.17 ล้านบาท เมื่อเปรียบเทียบกับเดือนก่อนหน้า หนี้สาธารณะเพิ่มขึ้นสุทธิ 109,415.89 ล้านบาท โดยหนี้ของรัฐบาลเพิ่มขึ้น 25,385.15 ล้านบาท หนี้รัฐวิสาหกิจที่ไม่เป็นสถาบันการเงิน ลดลง 4,871.50 ล้านบาท หนี้รัฐวิสาหกิจที่เป็นสถาบันการเงิน (รัฐบาลค้ำประกัน) เพิ่มขึ้น 88,902.24 ล้านบาท หนี้หน่วยงานอื่นของรัฐไม่มีการเปลี่ยนแปลง ส่วนหนี้กองทุนเพื่อการฟื้นฟูฯ นั้นไม่มีหนี้คงค้าง ทั้งนี้ รายละเอียดและสัดส่วนของหนี้สาธารณะ ณ สิ้นเดือนมิถุนายน 2557 ปรากฏตามแผนภาพที่ 1 และตารางที่ 1 ตามลำดับ



* ที่มา : ข่าวกระทรวงการคลัง ฉบับที่ 64/2557 วันที่ 1 สิงหาคม 2557

ตารางที่ 1 รายงานหนี้สาธารณะคงค้าง ณ วันที่ 30 มิถุนายน 2557¹

	หน่วย: ล้านบาท				
	ณ 31 พ.ค. 57 (1)	% GDP ^{2,3} (2)	ณ 30 มิ.ย. 57 (3)	% GDP ^{2,3} (4)	เพิ่ม/ลด (3)-(1)
1. หนี้ของรัฐบาล (1.1+1.2+1.3)	3,907,849.15	32.43	3,933,234.30	32.48	25,385.15
1.1 หนี้ที่รัฐบาลกู้โดยตรง	2,816,497.08	23.37	2,813,223.61	23.23	(3,273.47)
- หนี้ต่างประเทศ	75,212.59		75,237.27		24.68
- หนี้ในประเทศ	2,741,284.49		2,737,986.34		(3,298.15)
- เงินกู้เพื่อชดเชยการขาดดุลเงินงบประมาณและการบริหารหนี้	2,279,680.05		2,274,396.98		(5,283.07)
- ระยะสั้น (ตั๋วเงินคลังและเงินกู้อื่น)	68,157.00		70,000.00		1,843.00
- ระยะยาว (พันธบัตรและเงินกู้อื่น)	2,211,523.05		2,204,396.98		(7,126.07)
- เงินกู้เพื่อฟื้นฟูและเสริมสร้างควมมั่นคงทางเศรษฐกิจ	396,349.29		396,349.29		-
- เงินกู้เพื่อนำเข้ากองทุนส่งเสริมการประกันภัยพิบัติ	-		-		-
- เงินกู้เพื่อวางระบบบริหารจัดการน้ำ	21,000.00		21,000.00		-
- เงินกู้ให้กู้ต่อ	31,068.48		32,403.40		1,334.92
- เงินกู้เพื่อปรับโครงสร้างหนี้ต่างประเทศที่กระทรวงการคลังค้ำประกัน ⁴	11,416.67		11,416.67		-
- เงินกู้บาททดแทนการกู้เงินตราต่างประเทศเพื่อใช้ในโครงการเงินกู้ DPL	1,770.00		2,420.00		650.00
1.2 หนี้ที่รัฐบาลกู้เพื่อชดเชยความเสียหายให้แก่กองทุนเพื่อการฟื้นฟู	1,091,352.07	9.06	1,094,210.69	9.04	2,858.62
- FIDF 1	450,138.51		453,138.51		3,000.00
- FIDF 3	641,213.56		641,072.18		(141.38)
1.3 หนี้เงินกู้ล่วงหน้าเพื่อปรับโครงสร้างหนี้⁵	-	-	25,800.00	0.21	25,800.00
- หนี้เงินกู้เพื่อชดเชยการขาดดุลงบประมาณ	-		25,800.00		25,800.00
- หนี้เงินกู้เพื่อชดเชยความเสียหายให้แก่กองทุนเพื่อการฟื้นฟู	-		-		-
- FIDF 1	-		-		-
- FIDF 3	-		-		-
2. หนี้รัฐวิสาหกิจที่ไม่เป็นสถาบันการเงิน (2.1 + 2.2)	1,089,553.85	9.04	1,084,682.35	8.96	(4,871.50)
2.1 หนี้ที่รัฐบาลค้ำประกัน	431,281.94	3.58	428,053.63	3.54	(3,228.31)
- หนี้ต่างประเทศ	114,453.00		113,299.97		(1,153.03)
- หนี้ในประเทศ	316,828.94		314,753.66		(2,075.28)
2.2 หนี้ที่รัฐบาลไม่ค้ำประกัน	658,271.91	5.46	656,628.72	5.42	(1,643.19)
- หนี้ต่างประเทศ	191,764.85		190,406.19		(1,358.66)
- หนี้ในประเทศ	466,507.06		466,222.53		(284.53)
3. หนี้รัฐวิสาหกิจที่เป็นสถาบันการเงิน (รัฐบาลค้ำประกัน)	531,958.98	4.41	620,861.22	5.13	88,902.24
- หนี้ต่างประเทศ	3,160.88		3,128.72		(32.16)
- หนี้ในประเทศ	528,798.10		617,732.50		88,934.40
4. หนีกองทุนเพื่อการฟื้นฟู (4.1+4.2)	-	-	-	-	-
4.1 หนี้ที่รัฐบาลค้ำประกัน	-		-		-
4.2 หนี้ที่รัฐบาลไม่ค้ำประกัน	-		-		-
5. หนี้หน่วยงานอื่นของรัฐ (5.1+5.2)	3,652.17	0.03	3,652.17	0.03	-
5.1 หนี้ที่รัฐบาลค้ำประกัน	-		-		-
5.2 หนี้ที่รัฐบาลไม่ค้ำประกัน	3,652.17		3,652.17		-
รวม (1+2+3+4+5)	5,533,014.15	45.91	5,642,430.04	46.60	109,415.89

หมายเหตุ:

- ตัวเลขในตารางเป็นตัวเลขเบื้องต้น (Preliminary) และไม่รวมหนี้ของ SPV จำนวน 22,499.90 ล้านบาท ที่รัฐบาลมีภาระผูกพันต้องจ่ายภายใต้สัญญาเช่าพื้นที่อาคาร สัญญาบริการจัดหาเทอร์มิเตอร์ และ สัญญาโอนสิทธิเรียกร้องของโครงการ ศูนย์ราชการกรุงเทพมหานคร ณ แจ้งวัฒนะ
- GDP ปี 2556 เท่ากับ 11,898.71 พันล้านบาท และประมาณการ GDP 2557 เท่ากับ 12,424 พันล้านบาท (สศช. ณ 19 พฤษภาคม 2557)
- สบน ได้ปรับวิธีการคำนวณ GDP ในแต่ละเดือน เพื่อให้สัดส่วน Debt/GDP สะท้อนค่าที่ใกล้เคียงความเป็นจริงที่สุด โดย GDP ของเดือนตุลาคม 2557 คำนวณดังนี้ (GDP ไตรมาส 2 ปี 56/3) + (GDP ไตรมาส 3 - 4 ปี 56) + (GDP ไตรมาส 1 ปี 57) + (ประมาณการ GDP ปี 57 - GDP ไตรมาส 1 ปี 57/9*3) เท่ากับ 12,051.20 พันล้านบาท และของเดือนมิถุนายน 2557 คำนวณดังนี้ (GDP ไตรมาส 3 - 4 ปี 56) + (GDP ไตรมาส 1 ปี 57) + (ประมาณการ GDP ปี 57 - GDP ไตรมาส 1 ปี 57/9*3) เท่ากับ 12,109.14 พันล้านบาท
- มาตรา 24 (2) ตามพระราชบัญญัติการบริหารหนี้สาธารณะ พ.ศ. 2548 และที่แก้ไขเพิ่มเติม ได้ให้อำนาจกระทรวงการคลัง กู้เงินเพื่อปรับโครงสร้างหนี้สาธารณะ เพื่อเป็นการประหยัด ลดความเสี่ยงในอัตราแลกเปลี่ยน หรือกระจายภาระชำระหนี้ โดยที่ผ่านคณะกรรมการคลังได้มีการกู้เงินในประเทศเพื่อชำระหนี้ต่างประเทศของรัฐวิสาหกิจที่กระทรวงการคลังค้ำประกัน ไม่เกินจำนวนเงินที่ยังมีภาระค้ำประกันอยู่ ทำให้หนี้ต่างประเทศของรัฐวิสาหกิจที่กระทรวงการคลังค้ำประกันลดลงและมี ในประเทศของรัฐวิสาหกิจเพิ่มขึ้น
- มาตรา 24/1 ตามพระราชบัญญัติการบริหารหนี้สาธารณะ พ.ศ. 2548 และที่แก้ไขเพิ่มเติม ได้ให้อำนาจกระทรวงการคลัง กู้เงินเพื่อปรับโครงสร้างหนี้ที่มีจำแนกและเห็นว่าไม่สมควรกู้เงินเพื่อปรับโครงสร้างหนี้ดังกล่าวได้ในกรณีเดียวกัน โดยให้สามารถขอยกเงินล่วงหน้าได้ไม่เกิน 12 เดือนก่อนวันที่มีครบกำหนดชำระ และให้นำเงินดังกล่าวส่งเข้ากองทุนบริหารหนี้เพื่อการปรับโครงสร้างหนี้สาธารณะและพัฒนาลาตราส่วนหนี้ในประเทศให้เป็นผู้บริหารเงิน โดยนำไปลงทุนในหลักทรัพย์ที่มีความมั่นคงสูง เช่น ครุภัณฑ์ที่ออกหรือค้ำประกันโดยกระทรวงการคลัง ครุภัณฑ์ที่ออกเป็นเงินตราสกุลหลักและออกหรือค้ำประกันโดยรัฐบาลต่างประเทศ การทำธุรกรรมซื้อโดยมีสัญญาขายคืนซึ่งตราสารหนี้ที่ออกโดยกระทรวงการคลัง หรือลงทุนในตราสารหนี้อื่น ที่ได้รับการจัดอันดับความน่าเชื่อถือสูงจากผู้จัดอันดับความน่าเชื่อถือ เพื่อให้มีผลตอบแทนและเป็นภาระต้นทุนของการกู้เงิน
- สบน ได้มีการปรับบัญชีตัวเลขหนี้ในประเทศของรัฐวิสาหกิจที่ไม่เป็นสถาบันการเงินในส่วนที่รัฐบาลค้ำประกันจาก 316,828.94 ล้านบาท เป็น 316,828.94 ล้านบาท ทำให้ตัวเลขหนี้ในเดือนตุลาคม 2557 เพิ่มขึ้นจาก 5,532,514.15 ล้านบาท เป็น 5,533,014.15 ล้านบาท

1. หนี้ของรัฐบาล

1.1 หนี้ที่รัฐบาลกู้โดยตรง เมื่อเปรียบเทียบกับเดือนก่อนหน้าลดลงสุทธิ 3,273.47 ล้านบาท เนื่องจาก

1.1.1 หนี้ต่างประเทศเพิ่มขึ้นจากเดือนก่อนหน้า จำนวน 24.68 ล้านบาท โดยผลจากการเปลี่ยนแปลงของอัตราแลกเปลี่ยนทำให้ยอดหนี้คงค้างในรูปเงินบาทลดลง 236.98 ล้านบาท ประกอบกับการเบิกจ่ายและชำระคืนเงินกู้สกุลเงินต่างๆ ทำให้ยอดหนี้คงค้างในรูปเงินบาทเพิ่มขึ้นสุทธิ 261.66 ล้านบาท ดังรายละเอียดปรากฏตามตารางที่ 2 ตารางที่ 2 การเปลี่ยนแปลงของหนี้ต่างประเทศที่รัฐบาลกู้โดยตรง

สกุลเงิน ¹	หนี้คงค้าง ณ พ.ค. 57	หนี้คงค้าง ณ มิ.ย. 57	ผลจากการบริหารหนี้ (การเบิกจ่าย/ การชำระคืน/การปิดหนี้)		ผลของอัตราแลกเปลี่ยนต่อหนี้คงค้าง			การเปลี่ยนแปลงของหนี้สาธารณะ	อัตราแลกเปลี่ยน ³			
			จำนวนเงินคงค้าง ณ มิ.ย. 57	จำนวนเงินคงค้าง ณ มิ.ย. 57	หนี้ต้นเดือน พ.ค. 57 (ล้านบาท)	หนี้ต้นเดือน มิ.ย. 57 (ล้านบาท)	เพิ่ม/ลด		สกุลเงิน	พ.ค. 57 (ก)	มิ.ย. 57 (ข)	
	(1)	(2)	(3)	(4) = (3)+(ข)	(5) = (1)+(ก)	(6) = (1)+(ข)	(7) = (6) - (5)	(7) + (4)				
หนี้ที่จัดไปไม่มีการปิดหนี้รวมทั้งอัตราแลกเปลี่ยน	CAD	10.39	10.39	-	-	316.78	318.49	1.72	1.72	CAD	30.48	30.65
	EUR	0.09	0.09	-	-	3.897	3.869	(0.029)	(0.029)	EUR	34.92	44.58
	JPY	54,936.35	56,790.09	1,853.74	599.31	17,891.34	17,760.87	(130.47)	468.84	JPY	0.33	0.32
	USD	325.51	326.92	1,411.60	46.02	10,719.48	10,611.28	(108.20)	(62.18)	USD	32.93	32.60
หนี้ที่มาจากความสัมพันธ์กับธนาคารต่างประเทศที่สอดคล้องกับรายชื่อในต่างประเทศ ²	USD	500.00	500.00	-	-	-	-	-	-			
หนี้ที่ไม่มีการปิดหนี้รวมทั้งอัตราแลกเปลี่ยน	JPY	43,553.10	43,553.10	-	-	-	-	-	-			
รวม	USD	536.58	524.08	(12.50)	(383.67)	-	-	(383.67)	-			
					261.66			(236.98)	24.68			

1 CAD = ดอลลาร์สหรัฐแคนาดา, EUR=ดอลลาร์ยูโร, JPY=ดอลลาร์เยน, และUSD=ดอลลาร์สหรัฐ



2 อัตราแลกเปลี่ยนเงินตราต่างประเทศของธนาคารแห่งประเทศไทยเป็นอัตราตัวเฉลี่ยขาย ณ วันทำการสุดท้ายของเดือน

3 หนี้เงินกู้ที่กระทรวงการคลังกู้จากธนาคาร โลก (World Bank) ให้บริษัท การบินไทย จำกัด (มหาชน) กู้ต่อ

อย่างไรก็ดี หากพิจารณาในรูปเงินบาท หนี้ที่รัฐบาลกู้โดยตรงจำแนกเป็นสกุลเงินต่างๆ หลังจากที่ทำการป้องกันความเสี่ยงจากการเปลี่ยนแปลงของอัตราแลกเปลี่ยนแล้วมีรายละเอียดปรากฏตามแผนภาพที่ 2

แผนภาพที่ 2 หนี้ต่างประเทศที่รัฐบาลกู้โดยตรงที่บริหารความเสี่ยงและจำแนกเป็นสกุลเงินต่างๆ

สกุลเงิน	(ล้านบาท)	(ล้านบาท)		
		รวม	Hedged	Unhedged
เยน	100,343.19	32,620.99	14,260.81	18,360.18
ดอลลาร์สหรัฐ	1,351.01	42,293.92	-	15,590.00
ดอลลาร์แคนาดา	10.39	318.49	-	318.49
ยูโร	0.09	3,869	-	3,869
รวมหนี้ต่างประเทศของรัฐบาล (1)	75,237.27	30,307.44	15,590.00	29,339.84
หนี้ของรัฐบาลทั้งหมด (2)			3,933,234.30	
ร้อยละของหนี้ต่างประเทศต่อหนี้ทั้งหมดของรัฐบาล (%) = (1)/(2)	1.91	0.77	0.40	0.74



1.1.2 หนี้ในประเทศ ลดลงจากเดือนก่อนหน้า จำนวน 3,298.15 ล้านบาท โดยมีรายการสำคัญเกิดจาก

- การกู้เพื่อชดเชยการขาดดุลงบประมาณ โดยการออกพันธบัตรออมทรัพย์ 1,182.93 ล้านบาท
- การเพิ่มขึ้นของตั๋วเงินคลังสุทธิ 1,843 ล้านบาท
- การเบิกจ่ายเงินกู้ 650 ล้านบาท จากสัญญาเงินกู้วงเงิน 3,000 ล้านบาท ที่ได้ลงนามในสัญญาเงินกู้เมื่อวันที่ 9 มกราคม 2557 ซึ่งเป็นการกู้เงินบาททดแทนเงินกู้จากธนาคารโลกเพื่อใช้ในโครงการเงินกู้เพื่อฟื้นฟูเศรษฐกิจและพัฒนาโครงสร้างพื้นฐาน (DPL)
- การเบิกจ่ายเงินกู้เพื่อให้การรถไฟฟ้าขนส่งมวลชนแห่งประเทศไทยกู้ต่อ จำนวน 1,308.05 ล้านบาท เพื่อจัดทำโครงการรถไฟฟ้าสายสีม่วง จำนวน 487.59 ล้านบาท โครงการรถไฟฟ้าสายสีน้ำเงิน จำนวน 463.35 ล้านบาท และโครงการรถไฟฟ้าสายสีเขียว จำนวน 357.11 ล้านบาท
- การเบิกจ่ายเงินกู้เพื่อให้การรถไฟฟ้าแห่งประเทศไทยกู้ต่อ จำนวน 26.87 ล้านบาท เพื่อจัดทำโครงการรถไฟฟ้าสายสีแดง
- การชำระคืนหนี้ภายใต้ พ.ร.บ. การบริหารหนี้สาธารณะ พ.ศ. 2548 จำนวน 8,309 ล้านบาท

1.2 หนี้ที่รัฐบาลกู้เพื่อชดเชยความเสียหายให้แก่กองทุนเพื่อการฟื้นฟูฯ เพิ่มขึ้นจากเดือนก่อนหน้า 2,858.62 ล้านบาท โดยมีรายการที่สำคัญดังนี้

- การออกพันธบัตรเพื่อไปคืนเงินตรงจ่ายที่ยืมจากบัญชีเงินฝากกระทรวงการคลัง (Premium FIDF 1 และ FIDF 3) จำนวน 3,000 ล้านบาท
- การชำระหนี้ภายใต้ พ.ร.ก. ช่วยเหลือกองทุนเพื่อการฟื้นฟูระยะที่สองฯ (FIDF 3) จำนวน 141.38 ล้านบาท โดยใช้เงินจากบัญชีสะสมเพื่อการชำระคืนต้นเงินกู้ชดเชยความเสียหายของกองทุนเพื่อการฟื้นฟูฯ 1 ที่ได้รับการโอนสินทรัพย์คงเหลือในบัญชีผลประโยชน์ประจำปี

1.3 หนี้เงินกู้ล่วงหน้าเพื่อปรับโครงสร้างหนี้ เพิ่มขึ้นจากเดือนก่อนหน้า 25,800 ล้านบาท เนื่องจากการกู้เงินล่วงหน้า (Pre-funding) เป็น R-bill จำนวน 25,800 ล้านบาท เพื่อปรับโครงสร้างหนี้พันธบัตรออมทรัพย์ภายใต้ พ.ร.บ. การบริหารหนี้สาธารณะฯ ที่จะครบกำหนดในวันที่ 13 กรกฎาคม 2557 จำนวน 30,000 ล้านบาท เนื่องจากในวันดังกล่าวจะมีพันธบัตรออมทรัพย์ภายใต้ พ.ร.ก. ไทยเข้มแข็งครบกำหนดอีกจำนวน 50,000 ล้านบาท ทำให้ในวันที่ 13 กรกฎาคม 2557 จะมีพันธบัตรครบกำหนดชำระรวม 80,000 ล้านบาท ทั้งนี้ เงินกู้ล่วงหน้าที่ได้จะนำไปให้กองทุนบริหารเงินกู้เพื่อปรับโครงสร้างหนี้สาธารณะและพัฒนาตลาดตราสารหนี้ในประเทศบริหารลงทุนในหลักทรัพย์ที่มีความมั่นคงสูง ให้เกิดผลตอบแทนและลดต้นทุนในการทำ Pre-funding

2. หนี้รัฐวิสาหกิจที่ไม่เป็นสถาบันการเงิน

2.1 หนี้ที่รัฐบาลค้ำประกัน

2.1.1 หนี้ต่างประเทศ ลดลงจากเดือนก่อนหน้า จำนวน 1,153.03 ล้านบาท โดยเป็นผลจากการเปลี่ยนแปลงของอัตราแลกเปลี่ยนทำให้อุดหนักค้างในรูปแบบเงินบาทลดลง 416.94 ล้านบาท ประกอบกับการเบิกจ่ายและชำระคืนหนี้สกุลเงินต่างๆ ทำให้อุดหนักค้างในสกุลเงินบาทลดลง 736.09 ล้านบาท ดังรายละเอียดปรากฏตามตารางที่ 3

ตารางที่ 3 การเปลี่ยนแปลงของหนี้รัฐวิสาหกิจที่ไม่เป็นสถาบันการเงิน (รัฐบาลค้ำประกัน)

สกุลเงิน	หนังก้าว ณ พ.ศ. 57	หนังก้าว ณ มี.ย. 57	ผลจากการบริหาร (การเบิกจ่าย/ การชำระคืน/ การปิด ความเสี่ยงจากอัตราแลกเปลี่ยน) ณ มี.ย. 57		ผลของอัตราแลกเปลี่ยนต่อหนี้คงค้าง			การเปลี่ยนแปลง ของหนี้สาธารณะ ณ มี.ย. 57	อัตราแลกเปลี่ยน ²			
			ด้าน EUR/JPY/USD	ล้านบาท	หนังก้าว ณ พ.ศ. 57 (ล้านบาท)	หนังก้าว ณ มี.ย. 57 (ล้านบาท)	เพิ่ม(ลด)		สกุลเงิน	พ.ศ. 57 (ก)	มี.ย. 57 (ข)	
	(1)	(2)	(3)	(4) = (3) x (ข)	(5) = (1) x (ก)	(6) = (1) x (ข)	(7) = (6) - (5)	(7) + (4)				
หนี้คงค้างที่มีประกันความเสี่ยงจากอัตราแลกเปลี่ยน	EUR	66.71	60.85	(5.85610)	(261.08719)	2,996.11	2,973.97	(22.13)	(283.22)	EUR	44.92	44.58
	JPY	148,814.30	148,864.40	50.10	16.20	48,464.95	48,111.51	(353.43)	(337.24)	JPY	0.33	0.32
	USD	-	-	-	-	-	-	-	-	USD	32.93	32.60
หนี้ที่ไม่มีการปิดความเสี่ยงจากอัตราแลกเปลี่ยน	JPY	197,096.58	195,591.21	(1,505.37)	(491.20)	5,673.86	5,632.48	(41.38)	(532.58)			
รวม					(736.09)			(416.94)	(1,153.03)			

1 EUR=สกุลเงินยูโร JPY=สกุลเงินเยน, และUSD=สกุลเงินเหรียญสหรัฐ

2 อัตราแลกเปลี่ยนเงินตราต่างประเทศของธนาคารแห่งประเทศไทยเป็นอัตราถัวเฉลี่ยราย ณ วันทำการสุดท้ายของเดือน

3 หนังก้าวต่างประเทศของรัฐวิสาหกิจที่ได้รับการบริหารความเสี่ยงเพียงบางส่วน (Partial Hedge)

2.1.2 หนี้ในประเทศ เมื่อเปรียบเทียบกับเดือนก่อนหน้าลดลง จำนวน 2,075.28 ล้านบาท เนื่องจาก

- องค์การขนส่งมวลชนกรุงเทพออกพันธบัตร 4,400 ล้านบาท และได้ถอนพันธบัตรที่ครบกำหนด 3,782 ล้านบาท
- บริษัท ปตท. จำกัด (มหาชน) และการเคหะแห่งชาติได้ถอนพันธบัตรที่ครบกำหนด 1,500 ล้านบาท และ 1,000 ล้านบาท ตามลำดับ
- การรถไฟแห่งประเทศไทยชำระคืนต้นเงินตามสัญญาเงินกู้ที่ครบกำหนด 193.28 ล้านบาท

2.2 หนี้ที่รัฐบาลไม่ค้ำประกัน

2.2.1 หนี้ต่างประเทศ ลดลงจากเดือนก่อนหน้า จำนวน 1,358.66 ล้านบาท การลดลงที่สำคัญเกิดจากการชำระคืนหนี้สกุลเงินต่างๆ ดังรายละเอียดปรากฏตามตารางที่ 4

ตารางที่ 4 การเปลี่ยนแปลงของหนี้รัฐวิสาหกิจที่ไม่เป็นสถาบันการเงิน (รัฐบาลไม่ค้ำประกัน)

สกุลเงิน	หนังก้าว ณ พ.ศ. 57	หนังก้าว ณ มี.ย. 57	ผลจากการบริหาร (การเบิกจ่าย/ การชำระคืน/ การปิด ความเสี่ยงจากอัตราแลกเปลี่ยน) ณ มี.ย. 57		
			ด้าน EUR/JPY/USD	ล้านบาท	
	(1)	(2)			
หนี้ของหน่วยงานต้นสังกัด	EUR	1,509.73	1,481.59	(28.15)	(1,231.62)
เงินตราต่างประเทศที่สอดคล้องกับ	JPY	61,962.79	61,647.01	(315.78)	(127.04)
รวม ณ มี.ย. 57	USD	3,040.51	3,040.51	-	-
รวม					(1,358.66)

1 EUR=สกุลเงินยูโร JPY=สกุลเงินเยน, และUSD=สกุลเงินเหรียญสหรัฐ

2 หนี้ต่างประเทศของหน่วยงานที่มีรายรับเป็นสกุลเงินตราต่างประเทศที่สอดคล้องกับรายจ่ายชำระหนี้ต่างประเทศ (Natural Hedged) ใช้อัตราแลกเปลี่ยนถัวเฉลี่ยรายของธนาคารแห่งประเทศไทย ณ วันแรกที่มีการเบิกจ่ายเงินกู้

2.2.2 หนี้ในประเทศ เมื่อเปรียบเทียบกับเดือนก่อนหน้าลดลง 284.53 ล้านบาท เนื่องจาก

- การไฟฟ้าส่วนภูมิภาคออกพันธบัตร 1,200 ล้านบาทและได้ถอนพันธบัตร 813.02 ล้านบาท
- รัฐวิสาหกิจมีการเบิกจ่ายจากแหล่งเงินกู้ต่างๆ น้อยกว่าชำระคืนต้นเงินกู้ จำนวน 671.51 ล้านบาท โดยเป็นการเบิกจ่ายเงินกู้ 1,661.22 ล้านบาท และชำระคืนต้นเงินกู้ 2,332.73 ล้านบาท


3. หนี้รัฐวิสาหกิจที่เป็นสถาบันการเงิน (รัฐบาลค้ำประกัน)

3.1 หนี้ต่างประเทศ

หนี้รัฐวิสาหกิจที่เป็นสถาบันการเงิน (รัฐบาลค้ำประกัน) ลดลงจากเดือนก่อนหน้า จำนวน 32.16 ล้านบาท โดยเป็นผลจากการเปลี่ยนแปลงของอัตราแลกเปลี่ยนทำให้ยอดหนี้คงค้างในรูปเงินบาทลดลง 6.92 ล้านบาท ประกอบกับการชำระคืนหนี้สกุลเงินต่างๆ ทำให้ยอดหนี้คงค้างในสกุลเงินบาทลดลง 25.24 ล้านบาท ดังรายละเอียดปรากฏตามตารางที่ 5

ตารางที่ 5 การเปลี่ยนแปลงของหนี้รัฐวิสาหกิจที่เป็นสถาบันการเงิน (รัฐบาลค้ำประกัน)

สกุลเงิน ¹	หนี้ต้นปี ณ พ.ค. 57 (1)	หนี้ต้นปี ณ มิ.ย. 57 (2)	ผลจากการบริหารปี (การเบิกจ่าย การชำระคืน/การปิด ความเสียหายต่อความมั่นคง) ณ มิ.ย. 57		ผลของอัตราแลกเปลี่ยนต่อหนี้คงค้าง			การเปลี่ยนแปลง ของหนี้สาธารณะ ณ มิ.ย. 57 (7) + (4)
			ด้าน EUR/USD/JPY (3)	จำนวนบาท (4) = (3) x (๕)	หนี้ต้นเดือน พ.ค. 57 (ล้านบาท) (5) = (1) x (๖)	หนี้ต้นเดือน มิ.ย. 57 (ล้านบาท) (6) = (1) x (๕)	เงินบาท/ดอลลาร์ (7) = (6) - (5)	
หนี้ที่จัดไว้โดยไม่มีการเปิดเผยความเสี่ยง ด้านแลกเปลี่ยน	EUR 4.75	4.42	(0.33)	(14.73)	213.48	211.91	(1.58)	(16.30)
	USD 16.09	15.77	(0.32)	(10.52)	529.86	524.51	(5.35)	(15.84)
หนี้ที่ไม่มีการเปิดเผยความเสี่ยง ด้านแลกเปลี่ยน	EUR 26.00	26.00	-	-	-	-	-	-
	JPY 5,366.12	5,366.12	-	-	-	-	-	-
รวม				(25.24)			(6.92)	(32.16)



1 EUR=สกุลเงินยูโร JPY=สกุลเงินเยน, และUSD=สกุลเงินเหรียญสหรัฐ

2 อัตราแลกเปลี่ยนเงินตราต่างประเทศของธนาคารแห่งประเทศไทยเป็นอัตราตัวเฉลี่ยราย ณ วันทำการสุดท้ายของเดือน

3.2 หนี้ในประเทศ

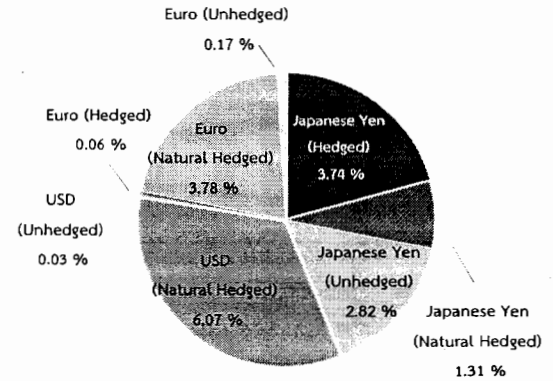
หนี้รัฐวิสาหกิจที่เป็นสถาบันการเงิน (รัฐบาลค้ำประกัน) เมื่อเปรียบเทียบกับเดือนก่อนหน้าเพิ่มขึ้น 88,934.40 ล้านบาท เนื่องจาก

- ธนาคารอาคารสงเคราะห์ ปล่อยอนพันธบัตรที่ครบกำหนด 1,000 ล้านบาท
- ธนาคารเพื่อการเกษตรและสหกรณ์การเกษตรเบิกจ่ายจากแหล่งเงินกู้ต่างๆ มากกว่าชำระคืนต้นเงินกู้จำนวน 89,934.40 ล้านบาท โดยเป็นการเบิกจ่ายเงินกู้ 90,000 ล้านบาท และชำระคืนต้นเงินกู้ 65.6 ล้านบาท

ทั้งนี้ หากพิจารณาในรูปเงินบาท หนี้ต่างประเทศของรัฐวิสาหกิจที่ไม่เป็นสถาบันการเงิน และรัฐวิสาหกิจที่เป็นสถาบันการเงิน (รัฐบาลค้ำประกัน) หลังทำการป้องกันความเสี่ยงของอัตราแลกเปลี่ยน จำแนกเป็นสกุลเงินต่างๆ มีรายละเอียดปรากฏตามแผนภาพที่ 3

แผนภาพที่ 3 หนี้ต่างประเทศของรัฐวิสาหกิจที่ไม่เป็นสถาบันการเงิน และรัฐวิสาหกิจที่เป็นสถาบันการเงิน (รัฐบาล
ค้ำประกัน) ที่บริหารความเสี่ยงและจำแนกเป็นสกุลเงินต่างๆ

สกุลเงิน	(ล้านบาท)	(ล้านบาท)			
		รวม	Hedged	Natural Hedged	Unhedged
เยน	411,468.74	134,320.34	63,773.21	25,431.99	48,127.71
เหรียญสหรัฐ	3,056.28	104,075.63	-	103,561.64	514.00
ยูโร	1,572.86	68,438.90	1,103.70	64,425.14	2,910.07
รวมหนี้ต่างประเทศของ รัฐวิสาหกิจ (1)		306,834.87	64,876.91	190,406.19	51,551.77
หนี้รัฐวิสาหกิจทั้งหมด (2)				1,705,543.57	
ร้อยละของหนี้ต่างประเทศต่อ หนี้ทั้งหมดของรัฐวิสาหกิจ (%) = (1)/(2)		17.98	3.80	11.16	3.02



4. หนี้หน่วยงานอื่นของรัฐ

หนี้หน่วยงานอื่นของรัฐ ไม่มีการเปลี่ยนแปลงจากเดือนก่อนหน้า

หนี้สาธารณะคงค้าง ณ วันที่ 30 มิถุนายน 2557 มีจำนวน 5,642,430.04 ล้านบาท ซึ่งหากแบ่งประเภทหนี้สาธารณะคงค้างเป็นหนี้ต่างประเทศ-หนี้ในประเทศ และหนี้ระยะยาว-หนี้ระยะสั้น มีรายละเอียด ดังนี้

หนี้ต่างประเทศและหนี้ในประเทศ หนี้สาธารณะคงค้าง จำนวน 5,642,430.04 ล้านบาท แบ่งออกเป็น หนี้ต่างประเทศ 382,072.15 ล้านบาท หรือร้อยละ 6.77 และหนี้ในประเทศ 5,260,357.89 ล้านบาท หรือร้อยละ 93.23 ของยอดหนี้สาธารณะคงค้าง รายละเอียดปรากฏตามตารางที่ 6

ตารางที่ 6 สัดส่วนหนี้ต่างประเทศและหนี้ในประเทศ

	หนี้สาธารณะ		หนี้ต่างประเทศ		หนี้ในประเทศ	
	(ล้านบาท)	(ล้านบาท)	(ล้านบาท)	%	(ล้านบาท)	%
1. หนี้ของรัฐบาล	3,933,234.30	75,237.27	1.91		3,857,997.03	98.09
2. หนี้รัฐวิสาหกิจที่ไม่เป็นสถาบันการเงิน	1,084,682.35	303,706.16	28.00		780,976.19	72.00
3. หนี้รัฐวิสาหกิจที่เป็นสถาบันการเงิน (รัฐบาลค้ำประกัน)	620,861.22	3,128.72	0.50		617,732.50	99.50
4. หนี้สินของกองทุนเพื่อการฟื้นฟู	-	-	-		-	-
5. หนี้หน่วยงานอื่นของรัฐ	3,652.17	-	-		3,652.17	100.00
รวม	5,642,430.04	382,072.15	6.77		5,260,357.89	93.23

หนี้ระยะยาวและหนี้ระยะสั้น แบ่งออกเป็น 2 ประเภท ดังนี้

- หนี้ระยะยาวและหนี้ระยะสั้น (แบ่งตามอายุของเครื่องมือการกู้เงิน) หนี้สาธารณะคงค้าง จำนวน 5,642,430.04 ล้านบาท แบ่งออกเป็น หนี้ระยะยาว 5,495,284.02 ล้านบาท หรือร้อยละ 97.39 และหนี้ระยะสั้น 147,146.02 ล้านบาท หรือร้อยละ 2.61 ของยอดหนี้สาธารณะคงค้าง รายละเอียดปรากฏตามตารางที่ 7

ตารางที่ 7 สัดส่วนหนี้ระยะยาวและหนี้ระยะสั้น (แบ่งตามอายุของเครื่องมือการกู้เงิน)

	หนี้สาธารณะ	หนี้ระยะยาว		หนี้ระยะสั้น	
	(ล้านบาท)	(ล้านบาท)	%	(ล้านบาท)	%
1. หนี้ของรัฐบาล	3,933,234.30	3,817,434.30	97.06	115,800.00	2.94
2. หนี้รัฐวิสาหกิจที่ไม่เป็นสถาบันการเงิน	1,084,682.35	1,057,798.33	97.52	26,884.02	2.48
3. หนี้รัฐวิสาหกิจที่เป็นสถาบันการเงิน (รัฐบาลค้ำประกัน)	620,861.22	616,399.22	99.28	4,462.00	0.72
4. หนี้สินของกองทุนเพื่อการฟื้นฟูฯ	-	-	-	-	-
5. หนี้หน่วยงานอื่นของรัฐ	3,652.17	3,652.17	100.00	-	-
รวม	5,642,430.04	5,495,284.02	97.39	147,146.02	2.61

- หนี้ระยะยาวและหนี้ระยะสั้น (แบ่งตามอายุคงเหลือ) หนี้สาธารณะคงค้าง จำนวน 5,642,430.04 ล้านบาท แบ่งออกเป็น หนี้ระยะยาว 4,728,874.57 ล้านบาท หรือร้อยละ 83.81 และหนี้ระยะสั้น 913,555.47 ล้านบาท หรือร้อยละ 16.19 ของยอดหนี้สาธารณะคงค้าง รายละเอียดปรากฏตามตารางที่ 8

ตารางที่ 8 สัดส่วนหนี้ระยะยาวและหนี้ระยะสั้น (แบ่งตามอายุคงเหลือ)

	หนี้สาธารณะ	หนี้ระยะยาว		หนี้ระยะสั้น	
	(ล้านบาท)	(ล้านบาท)	%	(ล้านบาท)	%
1. หนี้ของรัฐบาล	3,933,234.30	3,348,483.51	85.13	584,750.79	14.87
2. หนี้รัฐวิสาหกิจที่ไม่เป็นสถาบันการเงิน	1,084,682.35	934,562.87	86.16	150,119.48	13.84
3. หนี้รัฐวิสาหกิจที่เป็นสถาบันการเงิน (รัฐบาลค้ำประกัน)	620,861.22	442,176.02	71.22	178,685.20	28.78
4. หนี้สินของกองทุนเพื่อการฟื้นฟูฯ	-	-	-	-	-
5. หนี้หน่วยงานอื่นของรัฐ	3,652.17	3,652.17	100.00	-	-
รวม	5,642,430.04	4,728,874.57	83.81	913,555.47	16.19

หมายเหตุ: การนำข้อมูลและ/หรือบทวิเคราะห์ของสำนักงานบริหารหนี้สาธารณะไปใช้และ/หรือเผยแพร่ต่อ ขอความร่วมมืออ้างแหล่งที่มาของข้อมูลด้วย

ส่วนวิจัยนโยบายหนี้สาธารณะ สำนักนโยบายและแผน สำนักงานบริหารหนี้สาธารณะ

โทร. 0 2265 8050 ต่อ 5512,5522

รายงานประมาณการเศรษฐกิจไทยปี 2557
“เศรษฐกิจไทยปี 2557 คาดว่าจะขยายตัวร้อยละ 2.0
โดยมีแรงส่งในช่วงครึ่งปีหลังตามสถานการณ์ทางการเมืองที่มีทิศทางชัดเจนขึ้น”*

นายรังสรรค์ ศรีวรศาสตร์ ปลัดกระทรวงการคลัง และนายกฤษฎา จีนะวิจารณ์ ผู้อำนวยการสำนักงานเศรษฐกิจการคลัง แถลงข่าวประมาณการเศรษฐกิจไทย ณ เดือนกรกฎาคม 2557 ว่า “เศรษฐกิจไทยในปี 2557 คาดว่าจะสามารถขยายตัวได้ร้อยละ 2.0 (โดยมีช่วงคาดการณ์ที่ร้อยละ 1.5 - 2.5) ปรับลดลงจากการคาดการณ์เมื่อเดือนมีนาคม 2557 ที่ร้อยละ 2.6 โดยมีสาเหตุมาจากปัญหาทางการเมืองซึ่งทำให้อัตราการเจริญเติบโตในไตรมาสแรกของปีหดตัวมากกว่าคาดที่ร้อยละ -0.6 และสถานการณ์ทางการเมืองที่ยืดเยื้อได้ส่งผลกระทบต่อระดับความเชื่อมั่นของผู้บริโภคและภาคธุรกิจในช่วงครึ่งปีแรก อย่างไรก็ตาม ในช่วงครึ่งปีหลังคาดว่า ทิศทางที่ชัดเจนขึ้นของสถานการณ์ทางการเมืองจะส่งสัญญาณที่ดีต่อระดับ ความเชื่อมั่นของประชาชนและนักลงทุนตามนโยบายเร่งฟื้นฟูความเชื่อมั่นในเศรษฐกิจและการดำเนินมาตรการที่ให้ความช่วยเหลือบรรเทาความเดือดร้อนของประชาชน ทั้งนี้ ความชัดเจนในเรื่องนโยบายส่งเสริมการลงทุนของภาครัฐรวมทั้งการเร่งรัดการใช้จ่ายภายใต้แผนการลงทุนภาครัฐที่แต่เดิมมีแนวโน้มล่าช้ากว่าแผนที่กำหนด รวมถึงการเร่งกระบวนการจัดทำงบประมาณรายจ่ายประจำปี 2558 จะเป็นปัจจัยสำคัญที่จะเป็นแรงขับเคลื่อนหลักที่ทำให้อุปสงค์ภายในประเทศขยายตัวได้ต่อเนื่อง สำหรับมูลค่าการส่งออกสินค้าทั้งปีคาดว่าจะขยายตัวที่ร้อยละ 1.5 (โดยมีช่วงคาดการณ์ที่ร้อยละ 0.5 ถึง 2.5) โดยแม้ว่ามูลค่าการส่งออกสินค้าในครึ่งปีแรกจะลดลงต่ำกว่าที่คาด แต่ในครึ่งปีหลัง คาดว่าจะขยายตัวในทิศทางที่ดีขึ้นตามการฟื้นตัวของเศรษฐกิจโลก ขณะที่ การส่งออกภาคบริการในส่วนของการท่องเที่ยวคาดว่าจะขยายตัวดีขึ้นในช่วงครึ่งหลังของปี โดยเฉพาะอย่างยิ่งในช่วงฤดูกาลท่องเที่ยว แม้ว่าจะได้รับผลกระทบจากเหตุการณ์ทางการเมืองในช่วงครึ่งปีแรก สำหรับการนำเข้าในปี 2557 นั้น คาดว่าจะหดตัวที่ร้อยละ -5.2 (โดยมีช่วงคาดการณ์ที่ร้อยละ (-6.2) ถึง (-4.2)) แม้จะมีการเร่งตัวสูงขึ้นในช่วงครึ่งปีหลังตามการเร่งขึ้นของอุปสงค์ภายในประเทศที่เกี่ยวข้องกับการใช้จ่ายภาครัฐ

สำหรับเสถียรภาพเศรษฐกิจของไทยนั้น ในส่วนเสถียรภาพเศรษฐกิจภายในประเทศยังคงแข็งแกร่ง โดยคาดว่าอัตราเงินเฟ้อทั่วไปในปี 2557 จะปรับสูงขึ้นจากปีก่อนหน้าเล็กน้อยมาอยู่ที่ร้อยละ 2.4 (โดยมีช่วงคาดการณ์ที่ร้อยละ 1.9 - 2.9) ตามแนวโน้มการทยอยปรับเพิ่มขึ้นของราคาต้นทุน

วัตถุดิบที่ประสบปัญหาภัยแล้งและสินค้าที่ขาดแคลนวัตถุดิบโดยเฉพาะราคาอาหารสำเร็จรูป และบริการต่างๆ ได้เริ่มทยอยปรับขึ้นราคา เช่น ค่าโดยสารรถไฟฟ้าใต้ดินที่ปรับเพิ่มขึ้นตั้งแต่เดือนกรกฎาคม

เป็นต้นไป อย่างไรก็ตาม นโยบายการตรึงราคาก๊าซ LPG และน้ำมันดีเซลตลอดจนมาตรการตรึงราคาสินค้าจะช่วยชะลออัตราเร่งของเงินเฟ้อ ขณะที่เสถียรภาพเศรษฐกิจภายนอกประเทศนั้น คาดว่าดุลการค้าจะเกินดุลเพิ่มขึ้นจากปีที่แล้ว เนื่องจากมูลค่าการส่งออกสินค้าที่ขยายตัวในอัตราเร่งกว่าการนำเข้าสินค้า ส่งผลให้ดุลบัญชีเดินสะพัดเกินดุลประมาณ 13.4 พันล้านเหรียญสหรัฐ หรือคิดเป็น ร้อยละ 3.3 ของ GDP (โดยมีช่วงคาดการณ์ที่ร้อยละ 3.1 -3.5 ของ GDP)”

ทั้งนี้ ผู้อำนวยการสำนักงานเศรษฐกิจการคลัง ได้กล่าวทิ้งท้ายว่า “ในการประมาณการเศรษฐกิจไทยจำเป็นต้องคำนึงถึงปัจจัยเสี่ยงที่ต้องติดตามอย่างใกล้ชิด อาทิ แนวโน้มอุปทานน้ำมันโลกที่เผชิญปัญหาขัดแย้งในประเทศอิรักและยูเครน ทั้งนี้ มองว่า เศรษฐกิจไทยจะสามารถขยายตัวได้มากกว่าร้อยละ 2 ต่อปี หากภาครัฐมีการเร่งเบิกจ่ายงบประมาณปี 2557 และเตรียมความพร้อมในการใช้งบประมาณปี 2558 ในลักษณะเร่งรัดในช่วงแรกของปีงบประมาณ รวมทั้งส่งเสริมการส่งออกสินค้าให้เป็นไปตามเป้าหมายของกระทรวงพาณิชย์ และมีการกระตุ้นการท่องเที่ยวเพิ่มขึ้น”

ตารางสรุปสมมติฐานและผลการประมาณการเศรษฐกิจปี 2557 (ณ เดือนกรกฎาคม 2557)

สมมติฐานหลัก	2556	2557 f	
		(ณ กรกฎาคม 2557)	
		เฉลี่ย	ช่วง
สมมติฐานภายนอก			
1) อัตราการขยายตัวเฉลี่ย 14 ประเทศคู่ค้าหลัก (ร้อยละต่อปี)	3.7	3.8	3.3 - 4.3
2) ราคาน้ำมันดิบดูไบ (ดอลลาร์สหรัฐ ต่อบาร์เรล)	105.1	106.0	101.0 - 111.0
3) ราคาสินค้าส่งออกในรูปดอลลาร์สหรัฐ (ร้อยละต่อปี)	-0.3	-1.0	-2.0 ถึง 0.0
4) ราคาสินค้านำเข้าในรูปดอลลาร์สหรัฐ (ร้อยละต่อปี)	-2.2	-0.8	-1.8 ถึง 0.2
สมมติฐานด้านนโยบาย			
5) อัตราแลกเปลี่ยน (บาทต่อดอลลาร์สหรัฐ)	30.7	32.50	31.5 - 33.5
6) อัตราดอกเบี้ยนโยบายของไทย ณ สิ้นปี (ร้อยละต่อปี)	2.25	2.00	1.50 - 2.50
7) ราชจ่ายภาคสาธารณะตามปีงบประมาณ (ล้านล้านบาท)	3.03	3.11	3.06 - 3.16
ผลการประมาณการ			
1) อัตราการขยายตัวทางเศรษฐกิจ (ร้อยละต่อปี)	2.9	2.0	1.5 - 2.5
2) อัตราการขยายตัวของ การบริโภค รวม (ร้อยละต่อปี)	1.0	1.0	0.0 - 2.0
- การบริโภคภาคเอกชน (ณ ราคาคงที่) (ร้อยละต่อปี)	0.2	0.3	(-0.2) - 0.8
- การบริโภคภาครัฐ (ณ ราคาคงที่) (ร้อยละต่อปี)	4.9	4.6	4.1 - 5.1
3) อัตราการขยายตัวของ การลงทุน รวม (ร้อยละต่อปี)	-1.9	1.9	0.9 - 2.9
- การลงทุนภาคเอกชน (ณ ราคาคงที่) (ร้อยละต่อปี)	-2.8	-3.5	-4.5 ถึง -2.5
- การลงทุนภาครัฐ (ณ ราคาคงที่) (ร้อยละต่อปี)	1.3	4.0	3.0 - 5.0
4) อัตราการขยายตัวปริมาณส่งออกสินค้าและบริการ (ร้อยละต่อปี)	4.2	2.1	1.1 - 3.1
5) อัตราการขยายตัวปริมาณนำเข้าสินค้าและบริการ (ร้อยละต่อปี)	2.3	-2.4	-3.4 ถึง -1.4
6) ดุลการค้า (พันล้านดอลลาร์สหรัฐ)	6.4	21.2	16.8 - 25.7
- สินค้าส่งออกในรูปดอลลาร์สหรัฐ (ร้อยละต่อปี)	-0.2	1.5	0.5 - 2.5
- สินค้านำเข้าในรูปดอลลาร์สหรัฐ (ร้อยละต่อปี)	-0.4	-5.2	-6.2 ถึง -4.2
7) ดุลบัญชีเดินสะพัด (พันล้านดอลลาร์สหรัฐ)	-2.8	13.4	12.4 - 14.4
- ร้อยละของ GDP	-0.6	3.3	3.1 - 3.5
8) อัตราเงินเฟ้อทั่วไป (ร้อยละต่อปี)	2.2	2.4	1.9 - 2.9
อัตราเงินเฟ้อพื้นฐาน (ร้อยละต่อปี)	1.0	1.5	1.0 - 2.0
9) อัตราการว่างงาน (ร้อยละของกำลังแรงงานรวม)	0.7	0.9	0.8 - 1.0

เอกสารแนบ

รายงานประมาณการเศรษฐกิจไทยปี 2557

1. ด้านการขยายตัวทางเศรษฐกิจ

เศรษฐกิจไทยในปี 2557 คาดว่าจะสามารถขยายตัวได้ร้อยละ 2.0 (โดยมีช่วงคาดการณ์ที่ร้อยละ 1.5 – 2.5) ปรับลดลงจากการคาดการณ์เมื่อเดือนมีนาคม 2557 ที่ร้อยละ 2.6 โดยมีสาเหตุมาจากปัญหาทางการเมืองในช่วงครึ่งปีแรกที่ส่งผลกระทบต่อระดับความเชื่อมั่นของผู้บริโภคและภาคธุรกิจ อย่างไรก็ตาม ในช่วงครึ่งปีหลัง คาดว่าทิศทางที่ชัดเจนขึ้นของสถานการณ์ทางการเมืองจะส่งสัญญาณที่ดีต่อระดับความเชื่อมั่นของประชาชนและนักลงทุน กอปรกับแนวโน้มรายได้ของครัวเรือนนอกภาคเกษตรที่อยู่ในระดับสูงและสถานการณ์การจ้างงานที่ยังอยู่ในเกณฑ์ดี ส่งผลให้การบริโภคภาคเอกชนทั้งปีมีแนวโน้มขยายตัวที่ร้อยละ 0.3 (โดยมีช่วงคาดการณ์ที่ร้อยละ (-0.2) – 0.8) ในขณะที่การลงทุนภาคเอกชนคาดว่าจะหดตัวที่ร้อยละ -3.5 (โดยมีช่วงคาดการณ์ที่ร้อยละ (-4.5) ถึง (-2.5)) ตามความเชื่อมั่นของภาคเอกชนที่ปรับลดลงมากในช่วงครึ่งปีแรก อย่างไรก็ตาม การลงทุนภาคเอกชนคาดว่าจะส่งสัญญาณดีขึ้นในช่วงครึ่งปีหลังจากความชัดเจนในเรื่องนโยบายส่งเสริมการลงทุนของภาครัฐตั้งแต่ไตรมาสที่ 2 เป็นต้นไป และภาวะการเงินโดยรวมที่ผ่อนคลาย สะท้อนจากอัตราดอกเบี้ยที่คาดว่าจะยังอยู่ในระดับต่ำซึ่งจะยังคงเอื้อต่อการใช้จ่ายของภาคเอกชน ทั้งนี้ การเร่งรัดการใช้จ่ายภายใต้แผนการลงทุนภาครัฐที่แต่เดิมมีแนวโน้มล่าช้ากว่าแผนที่กำหนด รวมถึงการเร่งกระบวนการจัดทำงบประมาณรายจ่ายประจำปี 2558 จะเป็นปัจจัยสำคัญที่จะเป็นแรงขับเคลื่อนหลักที่ทำให้อุปสงค์ภายในประเทศขยายตัวได้ต่อเนื่อง ในส่วนนี้ทำให้การใช้จ่ายภาครัฐมีแนวโน้มเพิ่มสูงขึ้น โดยคาดว่าภาคบริโภครัฐจะขยายตัวร้อยละ 4.6 (โดยมีช่วงคาดการณ์ที่ร้อยละ 4.1 – 5.1) และการลงทุนภาครัฐจะขยายตัวร้อยละ 4.0 (โดยมีช่วงคาดการณ์ที่ร้อยละ 3.0 ถึง 5.0) อย่างไรก็ตาม สำหรับอุปสงค์ภายนอกประเทศนั้น มูลค่าการส่งออกสินค้าทั้งปีคาดว่าจะขยายตัวที่ร้อยละ 1.5 (โดยมีช่วงคาดการณ์ที่ร้อยละ 0.5 ถึง 2.5) โดยแม้ว่ามูลค่าการส่งออกสินค้าในครึ่งปีแรกจะลดลงต่ำกว่าที่คาด แต่ในครึ่งปีหลัง คาดว่าจะขยายตัวในทิศทางที่ดีขึ้นตามการฟื้นตัวของเศรษฐกิจโลก ขณะที่การส่งออกภาคบริการในส่วนของการท่องเที่ยวที่แม้ว่าจะได้รับผลกระทบจากเหตุการณ์ทางการเมืองในช่วงครึ่งปีแรก แต่คาดว่าจะขยายตัวดีขึ้นในช่วงครึ่งหลังของปีโดยเฉพาะอย่างยิ่งในช่วงฤดูกาลท่องเที่ยว สำหรับปริมาณการนำเข้าสินค้าและบริการนั้น คาดว่าจะหดตัวที่ร้อยละ -2.4 (โดยมีช่วงคาดการณ์ที่ร้อยละ (-3.4) ถึง (-1.4)) แม้จะมีการเร่งตัวสูงขึ้นในช่วงครึ่งหลังของปีตามการเร่งขึ้นของอุปสงค์ภายในประเทศที่เกี่ยวข้องกับการใช้จ่ายภาครัฐที่เพิ่มสูงขึ้นตามนโยบายการเร่งรัดการใช้จ่ายงบประมาณ

2. ด้านเสถียรภาพเศรษฐกิจ

สำหรับเสถียรภาพเศรษฐกิจของไทยนั้น ในส่วนเสถียรภาพเศรษฐกิจภายในประเทศยังคงแข็งแกร่ง โดยคาดว่าอัตราเงินเฟ้อทั่วไปในปี 2557 จะปรับสูงขึ้นจากปีก่อนหน้าเล็กน้อยมาอยู่ที่ร้อยละ 2.4 (โดยมีช่วงคาดการณ์ที่ร้อยละ 1.9 – 2.9) ตามแนวโน้มการทยอยปรับเพิ่มขึ้นของราคาค้นทุนวัตถุดิบที่ประสบปัญหาภัยแล้งและสินค้าที่ขาดแคลนวัตถุดิบ โดยเฉพาะราคาอาหารสำเร็จรูป และบริการต่างๆ ได้เริ่มทยอยปรับขึ้นราคา เช่น ค่าโดยสารรถไฟฟ้าใต้ดินที่ปรับเพิ่มขึ้นตั้งแต่เดือนกรกฎาคมเป็นต้นไป อย่างไรก็ตาม นโยบายการตรึงราคาก๊าซ LPG และน้ำมันดีเซล ตลอดจนมาตรการตรึงราคาสินค้าจะช่วยชะลออัตราเร่งของเงินเฟ้อ ในส่วนของอัตราการว่างงาน คาดว่าจะยังอยู่ในระดับต่ำที่ร้อยละ 0.9 ของกำลังแรงงานรวม (โดยมีช่วงคาดการณ์ที่ร้อยละ 0.8 – 1.0 ของกำลังแรงงานรวม) ขณะที่เสถียรภาพเศรษฐกิจภายนอกประเทศคาดว่า ดุลการค้าจะเกินดุลเพิ่มขึ้นจากปีที่แล้วอยู่ที่ 21.2 พันล้านเหรียญสหรัฐ (โดยมีช่วงคาดการณ์อยู่ที่ 16.8 – 25.7 พันล้านเหรียญสหรัฐ) เนื่องจากมูลค่าการส่งออกสินค้าที่ขยายตัวในอัตราเร่งกว่าการนำเข้าสินค้าส่งผลให้ดุลบัญชีเดินสะพัดเกินดุลประมาณ 13.4 พันล้านเหรียญสหรัฐ หรือคิดเป็นร้อยละ 3.3 ของ GDP (โดยมีช่วงคาดการณ์ที่ร้อยละ 3.1 - 3.5 ของ GDP)

สำนักนโยบายเศรษฐกิจมหภาค สำนักงานเศรษฐกิจการคลัง

โทร. 0-2273-9020 ต่อ 3273



ธนาคารแห่งประเทศไทย

รายงานนโยบายการเงิน
มิถุนายน 2557

รายงานนโยบายการเงิน มิถุนายน 2557¹

ประเด็นเศรษฐกิจที่สำคัญ

- แนวโน้มเศรษฐกิจไทยปี 2557 ขยายตัวร้อยละ 1.5
- เศรษฐกิจชะลอลงมาจากแรงส่งในไตรมาสที่ 1 ปี 2557 ที่หดตัวมากกว่าคาด
- การเปลี่ยนแปลงทางการเมือง วันที่ 22 พฤษภาคม 2557 ทำให้นโยบายภาครัฐมีความชัดเจนขึ้น และเศรษฐกิจในช่วงครึ่งปีหลังมีแนวโน้มเร่งตัวขึ้น และขยายตัวต่อเนื่องในปี 2558

ประมาณการเศรษฐกิจและเงินเฟ้อ

%YoY	2556*	2557	2558
GDP	2.9	1.5	5.5
อัตราเงินเฟ้อพื้นฐาน	1.0	1.7	1.4
อัตราเงินเฟ้อทั่วไป	2.2	2.6	2.5

* ข้อมูลจริง

- เศรษฐกิจโลกขยายตัวต่อเนื่อง ขณะที่การส่งออกไทยมีแนวโน้มฟื้นตัวอย่างช้า ๆ
- แนวโน้มอัตราเงินเฟ้อสูงขึ้นจากการส่งผ่านต้นทุนก๊าซหุงต้มไปยังราคาอาหารสำเร็จรูป และการเร่งฟื้นตัวของเศรษฐกิจในช่วงครึ่งหลังของปี
- นโยบายการเงินยังผ่อนคลายเป็นพอที่จะสนับสนุนการฟื้นตัวของเศรษฐกิจไทย

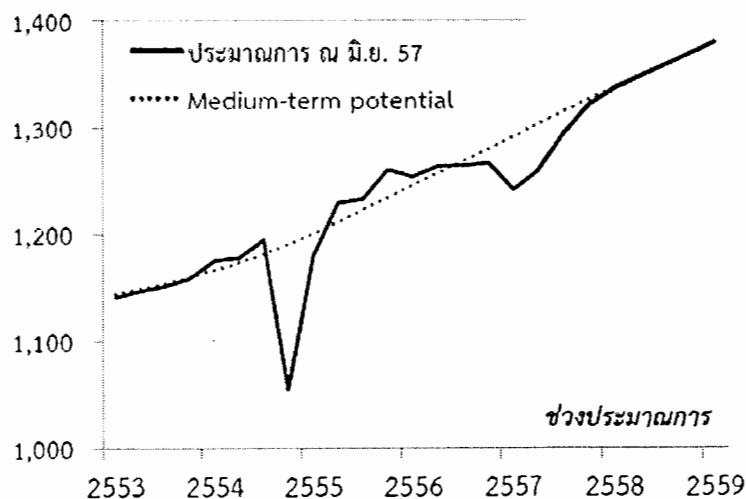
เศรษฐกิจไทยมีแนวโน้มหดตัวในช่วงครึ่งแรกของปี แต่คาดว่าในช่วงครึ่งหลังจะฟื้นตัวแบบรูปตัววี และกลับสู่ภาวะปกติในปี 2558

ประมาณการเศรษฐกิจ

%YoY	2014H1	2014H2	2015
GDP Growth	-0.5	3.4	5.5

GDP Forecast (seasonally adjusted)

พันล้านบาท (ณ ราคาปีฐาน 2531)

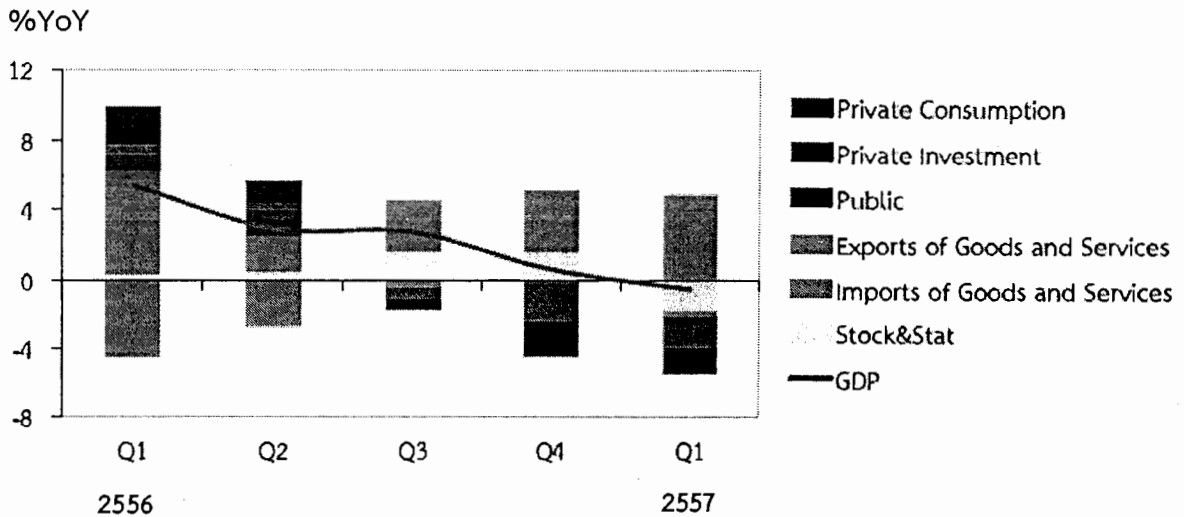


¹ ที่มา : ธนาคารแห่งประเทศไทย www.bot.or.th

ประมาณการเศรษฐกิจปรับลดลงจากตัวเลขเศรษฐกิจก่อนการเปลี่ยนแปลงทางการเมืองเป็นสำคัญ

- เศรษฐกิจไตรมาส 1 หดตัวจากที่คาดว่าจะขยายตัวในระดับต่ำ โดยการส่งออกที่ฟื้นตัวช้าไม่สามารถชดเชยการหดตัวของอุปสงค์ในประเทศและการส่งออกบริการได้
- เศรษฐกิจเดือนเมษายนโดยรวมทรงตัวจากเดือนมีนาคม ทำให้ประเมินว่าเศรษฐกิจในปี ๒๕๕๗ ก่อนมีการเปลี่ยนแปลงทางการเมืองจะขยายตัวต่ำกว่าร้อยละ 1

Contributions to Real GDP Growth



แรงกระตุ้นทางการคลังเพิ่มขึ้นภายหลังการเปลี่ยนแปลงทางการเมือง

- การใช้จ่ายภาครัฐเพิ่มขึ้นจากการเร่งรัดการเบิกจ่าย โดยคาดว่าจะอัตราการเบิกจ่ายใน ปีงบประมาณ 2557 และ 2558 จะอยู่ที่ร้อยละ 93 และ 93.5 ตามลำดับ
- การจัดทำงบประมาณปี 2558 สามารถดำเนินการได้ทันตามกำหนดก่อนเริ่ม ปีงบประมาณ (จากเดิมที่คาดว่าจะล่าช้า 1 ไตรมาส)
- พ.ร.ก. บริหารจัดการน้ำฯ ยังคงลงทุนในโครงการเร่งด่วนที่ได้รับอนุมัติเงินกู้แล้ว เช่น ขุดลอกคูคลอง ซ่อมถนน แต่บางส่วนเลื่อนออกไปในปี 2558 ตามการเบิกจ่ายที่ล่าช้าในช่วงครึ่งแรกของ ปีงบประมาณ 2557
- โครงการลงทุนโครงสร้างพื้นฐานเป็นการลงทุนในโครงการต่อเนื่องที่มีความพร้อม โดยใช้แหล่งเงินจากเงินกู้รัฐวิสาหกิจและงบประมาณ

ข้อสมมติอัตราเบิกจ่ายเงินงบประมาณ

	ปีงบประมาณ	
	2557	2558
ณ มี.ค. 57	90.5	90.4
ณ มี.ย. 57	93 ↑	93.5 ↑

ข้อสมมติโครงการลงทุนน้ำ และโครงสร้างพื้นฐาน

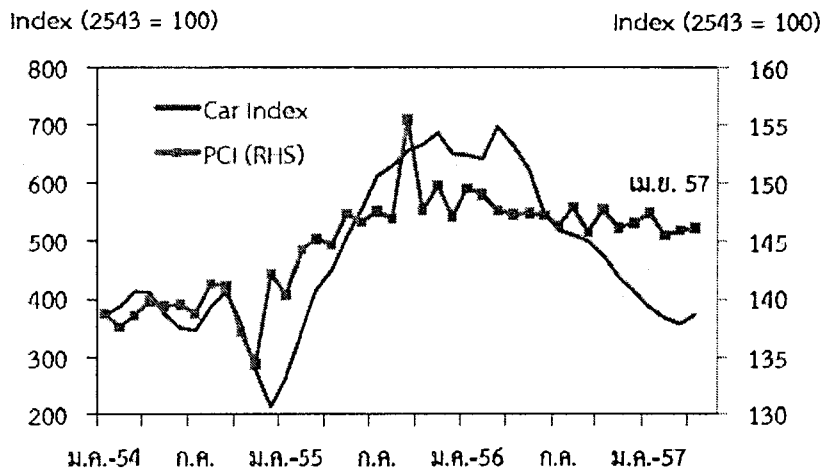
ปีปฏิทิน (พันล้านบาท)		2557	2558
พ.ร.ก. บริหารจัดการน้ำ	ณ มี.ค. 57	12	0
	ณ มิ.ย. 57	7 ↓	5 ↑
โครงสร้างพื้นฐาน	ณ มี.ค. 57	17	46
	ณ มิ.ย. 57	20 ↑	76 ↑

การบริโภคภาคเอกชน ปรับดีขึ้นในช่วงครึ่งหลังของปี 2557 และขยายตัวต่อเนื่องในปี 2558

- การใช้จ่ายของครัวเรือนมีเสถียรภาพมากขึ้นในไตรมาสที่ 2 ปี 2557 และมีแนวโน้มฟื้นตัวในช่วงครึ่งหลังของปีเร็วกว่าที่คาดไว้เดิม

- ความเชื่อมั่นปรับตัวขึ้นจากความชัดเจนของนโยบายภาครัฐ
- ผลของการพักฐานในสินค้าคงทนทยอยหมดลง
- แนวโน้มการจ้างงานและรายได้ปรับตัวดีขึ้นตามการส่งออกที่ทยอยฟื้นตัว

ดัชนียานยนต์และดัชนีการอุปโภคบริโภคภาคเอกชน




ที่มา : ธนาคารแห่งประเทศไทย

การลงทุนภาคเอกชน เริ่มฟื้นตัวในช่วงครึ่งหลังของปี 2557 และมีแรงส่งต่อเนื่องในปี 2558

- ภาคธุรกิจทยอยกลับมาลงทุนเพื่อรองรับอุปสงค์ทั้งในและต่างประเทศ รวมถึงโครงการที่เกี่ยวข้องกับการลงทุนภาครัฐ

- ภาคเอกชนมีความพร้อมที่จะลงทุนโดยไม่มีข้อจำกัดด้านการเงิน
- การอนุมัติการลงทุนจาก BOI ช่วยสนับสนุนแรงส่งในระยะต่อไป
- แต่การฟื้นตัวอาจช้ากว่าการบริโภคภาคเอกชนเนื่องจากผู้ประกอบการบางส่วนชะลอการลงทุนเพื่อประเมินการฟื้นตัวของเศรษฐกิจ และรอดูความชัดเจนของการใช้จ่ายภาครัฐ

สัดส่วนกำไรสะสมต่อสินทรัพย์ของบริษัทจดทะเบียนในตลาดหลักทรัพย์



ที่มา : ตลาดหลักทรัพย์แห่งประเทศไทย คำนวณโดย ธปท.

ภาคการท่องเที่ยวมีแนวโน้มฟื้นตัวภายหลังสถานการณ์การเมืองคลี่คลาย

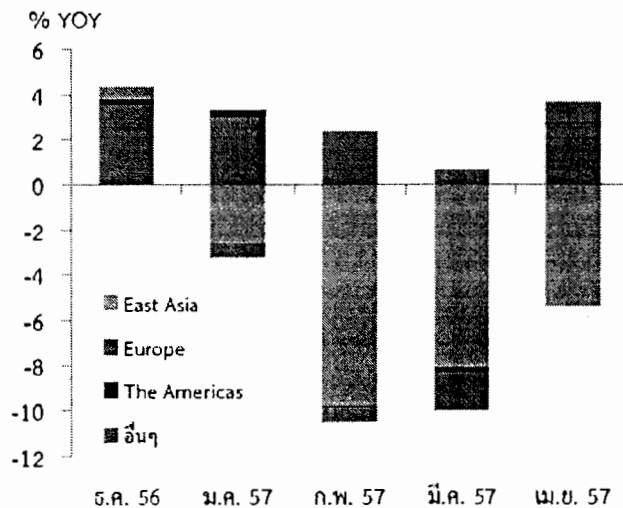
- จำนวนนักท่องเที่ยวต่างชาติที่ลดลงมาส่วนใหญ่เป็นชาวเอเชียที่ใช้เวลาไม่มากในการวางแผนท่องเที่ยว จึงอาจฟื้นตัวกลับมาได้เร็วหลังสถานการณ์คลี่คลาย

ประมาณการจำนวนนักท่องเที่ยว (ล้านคน)

	2557
ณ มี.ค. 57	27.5
ณ มิ.ย. 57	25.5

หมายเหตุ : ประมาณการโดย ธปท.

Contribution to Growth จำนวนนักท่องเที่ยวรายภูมิภาค



ที่มา : กรมการท่องเที่ยว

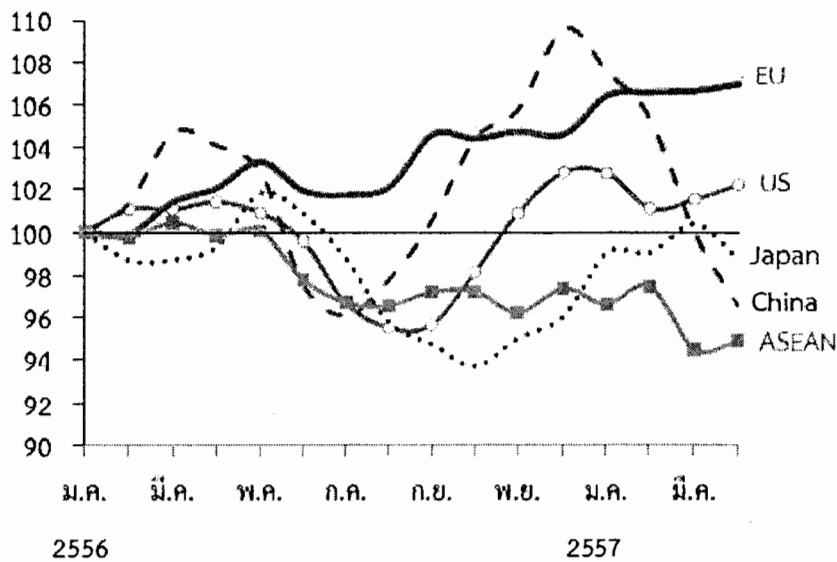
การส่งออกสินค้าของไทยฟื้นตัวอย่างค่อยเป็นค่อยไป

- การส่งออกสินค้าฟื้นตัวค่อนข้างช้า

- (1) อุปสงค์ของประเทศจีน ญี่ปุ่น และอาเซียนชะลอลง ขณะที่การส่งออกไปประเทศหลักดีขึ้นต่อเนื่อง
- (2) ราคาสินค้าเกษตรในตลาดโลกตกต่ำจากอุปทานส่วนเกินโดยเฉพาะยางพารา ข้าว และน้ำตาล
- (3) เทคโนโลยีการผลิตของไทยยังมีข้อจำกัดที่อาจทำให้ไม่ได้รับผลดีจากการฟื้นตัวของเศรษฐกิจโลกอย่างเต็มที่

การส่งออกสินค้าของไทยไปยังประเทศคู่ค้า

Index (ก.ค. 2556 = 100, 3mmaSA)



ที่มา : ธพท.

ประมาณการส่งออกต่ำลงจากที่เคยคาดไว้

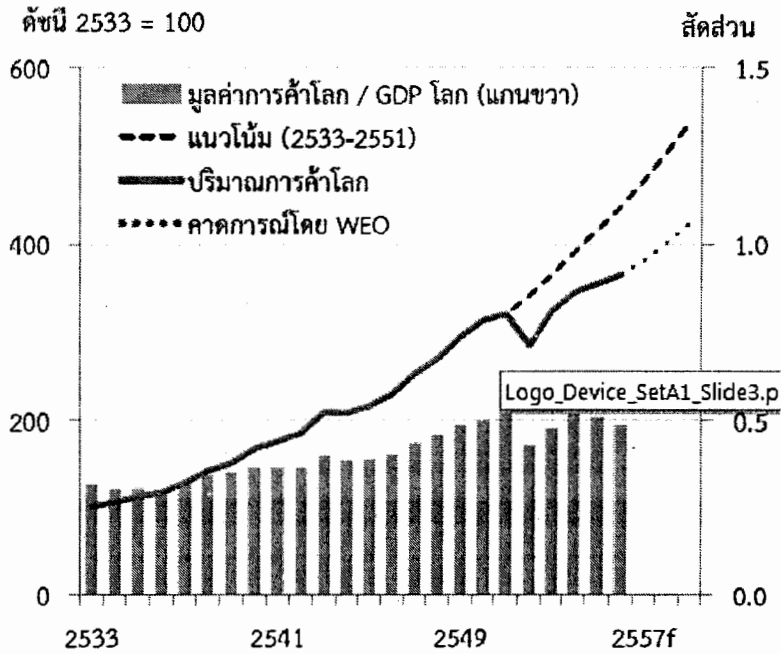
(4) การเปลี่ยนแปลงโครงสร้างการค้าโลก อาจทำให้เอเชียรวมถึงไทยไม่ได้รับประโยชน์จากการฟื้นตัวของเศรษฐกิจโลกเหมือนในอดีต

ประมาณการมูลค่าการส่งออกสินค้า

%YoY	2556*	2557	2558
ณ มี.ค. 57	-0.2	4.5	6.5
ณ มิ.ย. 57	-0.2	3.0	6.0

* ข้อมูลจริง

ปริมาณการค้าโลกมีอัตราการขยายตัวต่ำลง

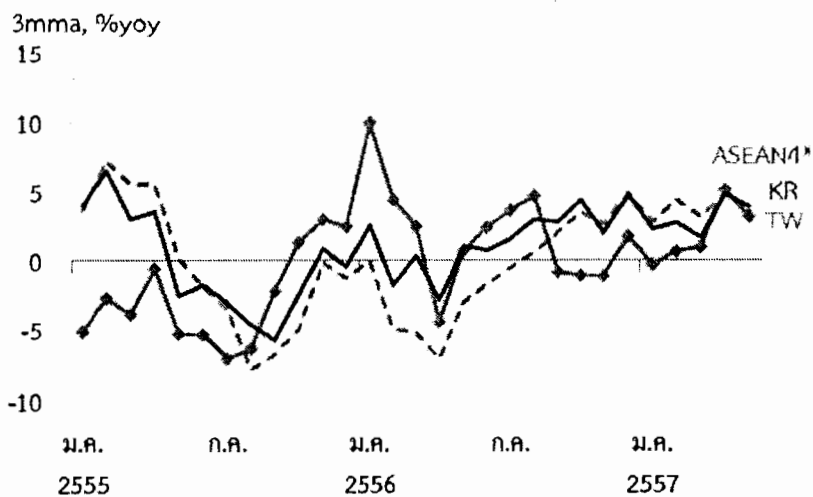


ที่มา : WEO UNCTAD and CEIC

เศรษฐกิจจีนและเอเชียชะลอตัวกว่าที่คาดไว้เล็กน้อย

- เศรษฐกิจจีนและเอเชียชะลอตัวเล็กน้อยจากอุปสงค์ในประเทศ และการปรับสมดุลโครงสร้างระบบเศรษฐกิจในจีน ขณะที่การส่งออกมีแนวโน้มฟื้นตัวตามเศรษฐกิจโลก

การส่งออกของเอเชีย



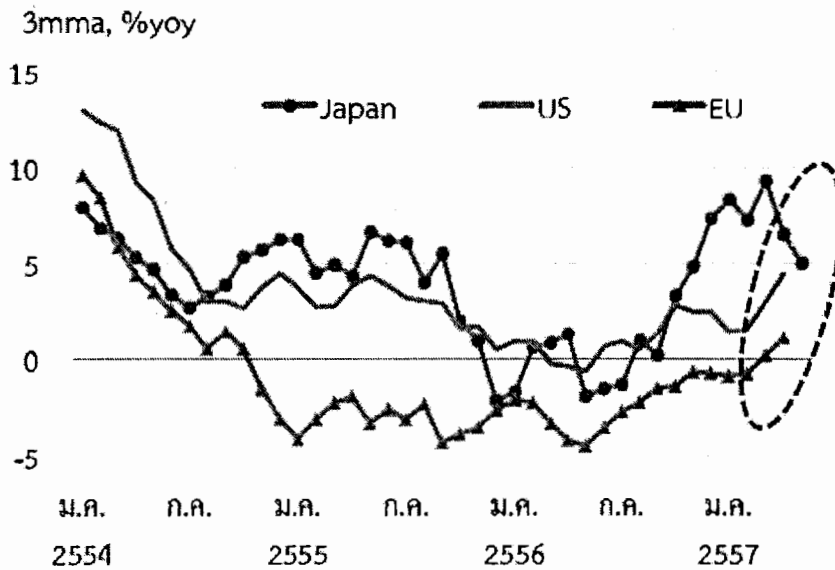
หมายเหตุ : *ASEAN4 ประกอบไปด้วย สิงคโปร์ มาเลเซีย ฟิลิปปินส์ และอินโดนีเซีย

ที่มา : CEIC

เศรษฐกิจ G๓ ยังคงแนวโน้มฟื้นตัวต่อเนื่อง

- เศรษฐกิจสหรัฐฯ ขยายตัวจากตลาดแรงงานและภาคที่อยู่อาศัยที่ปรับตัวดีขึ้น
- เศรษฐกิจกลุ่มยูโรฟื้นตัวอย่างค่อยเป็นค่อยไป แต่มีความเสี่ยงจากอัตราเงินเฟ้อที่อยู่ในระดับต่ำ ทำให้ ECB ผ่อนคลายนโยบายการเงินเพิ่มเติม
- เศรษฐกิจญี่ปุ่นขยายตัวในอัตราไม่สูงนัก จากผลของการปรับขึ้น consumption tax ที่ทำให้การใช้จ่ายภาคครัวเรือนชะลอลง

ปริมาณการนำเข้าสินค้าของ G๓



หมายเหตุ : ข้อมูลของ US และ EU ล่าสุดถึง เม.ย. 57 ส่วน Japan ล่าสุดถึง พ.ค. 57
ที่มา : Bank of Japan, CEIC, Eurostat

คาดการณ์เศรษฐกิจไทยปี 2557 ขยายตัวต่ำกว่าประมาณการเดิมแต่จะขยายตัวดีขึ้นในปี 2558 จากแรงขับเคลื่อนทั้งอุปสงค์ในประเทศและต่างประเทศ

%YoY	ปี 2556*	ปี 2557		ปี 2558	
		มี.ค. 57	มิ.ย. 57	มี.ค. 58	มิ.ย. 58
อัตราการขยายตัวทางเศรษฐกิจ	2.9	2.7	1.5	4.8	5.5
- การบริโภคภาคเอกชน	0.3	0.3	0.2	4.6	4.7
- การลงทุนภาคเอกชน	-2.8	-0.5	-2.6	10.2	11.2
- การอุปโภคและลงทุนภาครัฐ	3.8	2.5	2.8	2.5	4.9
- การส่งออกสินค้าและบริการ	4.2	4.5	2.5	7.7	7.6
- การนำเข้าสินค้าและบริการ	2.3	1.1	-1.4	9.1	9.9

* ข้อมูลจริง

ความเสี่ยงต่อการขยายตัวทางเศรษฐกิจสมดุล

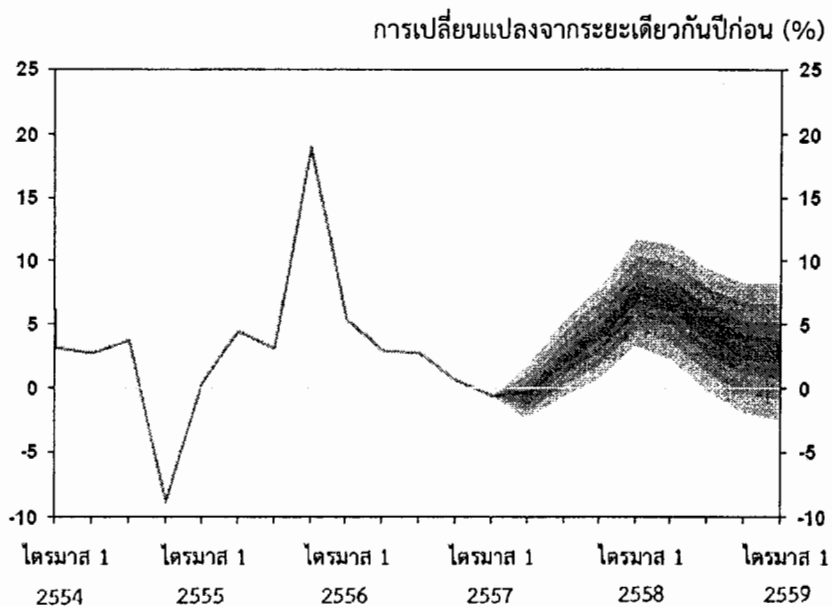
ความเสี่ยงด้านบวก

- การลงทุนภาคเอกชนฟื้นตัวเร็วกว่าคาด จากความเชื่อมั่นในแนวนโยบายภาครัฐ
- ภาครัฐเร่งรัดการเบิกจ่ายได้มากกว่าคาด
- เศรษฐกิจประเทศหลักขยายตัวดีกว่าที่คาด

ความเสี่ยงด้านลบ

- สถานการณ์ทางการเมืองส่งผลต่อการท่องเที่ยวมากกว่ากรณีฐาน
- การส่งออกของไทยฟื้นตัวช้ากว่าคาด จากข้อจำกัดด้านอุปทาน

ประมาณการ GDP Growth ที่ปรับปัจจัยเสี่ยง



หมายเหตุ : แผนภาพรูปพัด (Fan Chart) ครอบคลุมโอกาสที่จะเกิดขึ้นร้อยละ 90

แนวโน้มอัตราเงินเพื่อปรับสูงขึ้น

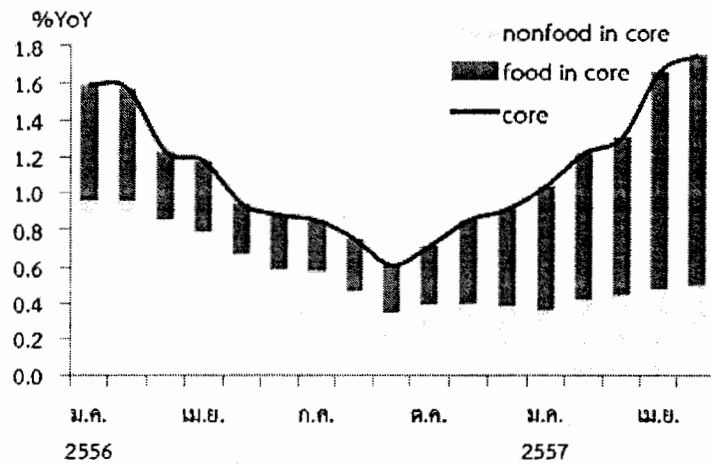
- อัตราเงินเพื่อปรับเพิ่มขึ้นจากแรงกดดันด้านต้นทุนตามการส่งผ่านต้นทุนก๊าซหุงต้มไปยังราคาในหมวดอาหาร โดยเฉพาะในช่วงครึ่งแรกของปี 2557
- แรงกดดันด้านอุปสงค์มีแนวโน้มเพิ่มขึ้นจากเศรษฐกิจที่เร่งฟื้นตัวในช่วงครึ่งหลังของปี

ประมาณการอัตราเงินเพื่อ

	2556*	2557	2558
อัตราเงินเพื่อพื้นฐาน	1.0	1.7	1.4
อัตราเงินเพื่อทั่วไป	2.2	2.6	2.5

* ข้อมูลจริง

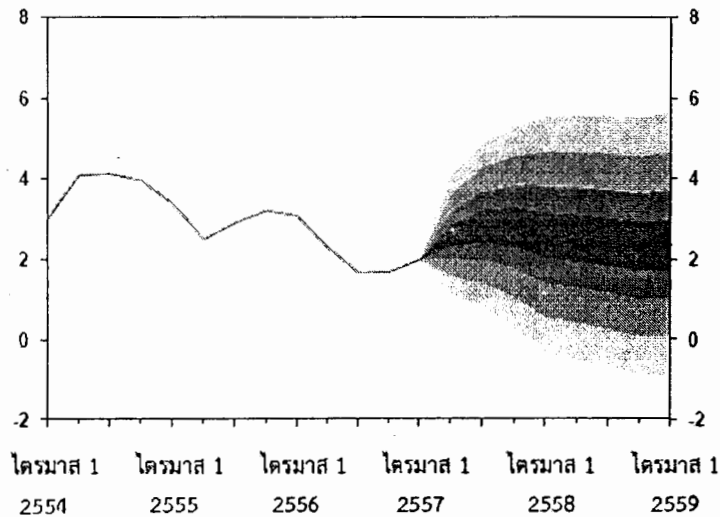
Contribution ของอัตราเงินเฟ้อพื้นฐาน



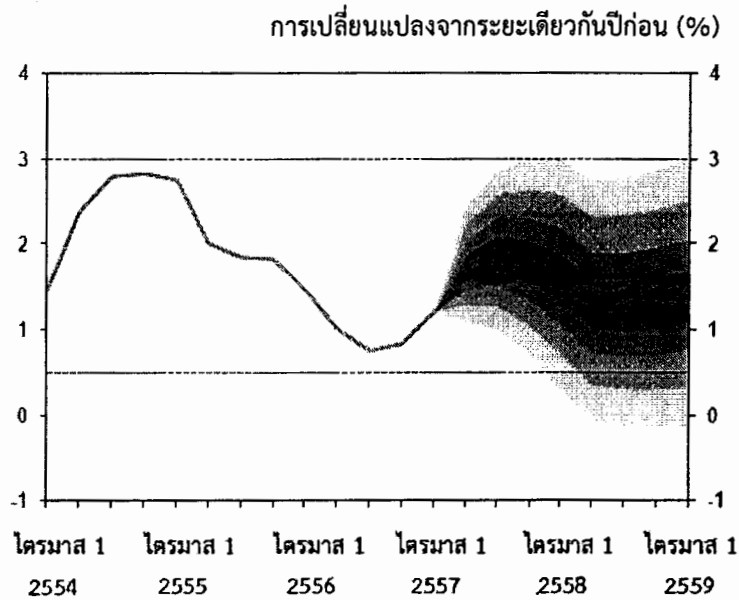
การปรับขึ้นราคาสินค้าในช่วงที่เศรษฐกิจเริ่มฟื้นตัวอาจมีมากกว่าที่ประเมินไว้ ทำให้ Fan Chart อัตราเงินเฟ้อเพิ่มขึ้น

ประมาณการอัตราเงินเฟ้อทั่วไปที่ปรับปัจจัยเสี่ยง

การเปลี่ยนแปลงจากระยะเดียวกันปีก่อน (%)



ประมาณการอัตราเงินเพื่อพื้นฐานที่ปรับปัจจัยเสี่ยง



หมายเหตุ : แผนภาพรูปพัด (Fun Chart) ครอบคลุมโอกาสที่จะเกิดขึ้นร้อยละ 90

นโยบายการเงินยังผ่อนคลายเป็นพอที่จะสนับสนุนการฟื้นตัวของเศรษฐกิจไทย

- คงอัตราดอกเบี้ยนโยบายที่ร้อยละ 2.0 ต่อปี ในการประชุมเมื่อ 23 เม.ย. และ 18 มิ.ย. 57
- เศรษฐกิจไทยมีแนวโน้มฟื้นตัวชัดเจนขึ้นภายหลังสถานการณ์ทางการเมืองคลี่คลายลง
- นโยบายการคลังกลับมามีบทบาทสนับสนุนเศรษฐกิจมากขึ้น
- แนวโน้มอัตราเงินเฟ้อยังอยู่ในกรอบเป้าหมาย

เสถียรภาพเศรษฐกิจการเงินในภาพรวมอยู่ในเกณฑ์ดี แต่ยังเป็นประเด็นที่ กนง. ติดตาม

- (1) การชะลอตัวของเศรษฐกิจที่กระทบต่อรายได้ภาคครัวเรือนและผลประกอบการของภาคธุรกิจ อาจส่งผลกระทบต่อคุณภาพสินเชื่อของสถาบันการเงิน
- (2) การดำเนินนโยบายการเงินของกลุ่มเศรษฐกิจหลักที่มีความไม่แน่นอนและการฟื้นตัวของเศรษฐกิจโลกที่เปราะบาง อาจทำให้เงินทุนเคลื่อนย้ายมีความเสี่ยงที่จะผันผวน

สรุปประมาณการเศรษฐกิจและเงินเพื่อ

	2556*	2557	2558
อัตราขยายตัวของเศรษฐกิจ	2.9	1.5	5.5
		(2.7)	(4.8)
อัตราเงินเพื่อพื้นฐาน	1.0	1.7	1.4
		(1.5)	(1.3)
อัตราเงินเพื่อทั่วไป	2.2	2.6	2.5
		(2.5)	(2.3)

* ข้อมูลจริง

() รายงานนโยบายการเงิน มีนาคม 2557

ประมาณการเศรษฐกิจในรายงานนโยบายการเงินเดือนมิถุนายน 2557

(%YoY)	2556	2557 ^E	2558 ^E
อัตราการขยายตัวของเศรษฐกิจ	2.9	1.5	5.5
- การบริโภคภาคเอกชน	0.3	0.2	4.7
- การลงทุนภาคเอกชน	-2.8	-2.6	11.2
- การอุปโภคภาครัฐ	4.9	3.5	2.7
- การลงทุนภาครัฐ	1.3	1.1	9.7
- ปริมาณการส่งออกสินค้าและบริการ	4.2	2.5	7.6
- ปริมาณการนำเข้าสินค้าและบริการ	2.3	-1.4	9.9
ดุลบัญชีเดินสะพัด (พันล้านดอลลาร์ สรอ.)*	-2.8	11.7	1.1
- มูลค่าการส่งออกสินค้า*	-0.2	3.0	6.0
- มูลค่าการนำเข้าสินค้า*	-0.4	-3.6	12.0

หมายเหตุ E = ประมาณการ

* ตัวเลขปรับให้เป็นไปตามนิยามใหม่ (BPM6) และตามฐานข้อมูลใหม่ของกระทรวงพาณิชย์

ข้อสมมติประกอบการประมาณการ

	2556	2557		2558	
		มี.ค. 57	มิ.ย. 57	มี.ค. 58	มิ.ย. 58
ราคาน้ำมันดูไบ (ดอลลาร์ สรอ. ต่อบาร์เรล)	105.4	104.9	104.9	105.0	105.0
ราคาสินค้าโภคภัณฑ์ที่มีใช้น้ำมัน (%yoy)	-1.1	-0.3	-0.8	1.8	1.3
ราคาสินค้าเกษตรในหมวดอาหารสด (%yoy)	16.0	2.2	3.8	-1.0	-3.6
ค่าจ้างขั้นต่ำ กทม. และปริมณฑล (บาทต่อวัน)	300	300	300	300	300
การใช้จ่ายภาครัฐ (ปีปฏิทิน)					
การอุปโภค (%yoy)	6.4 ¹	3.5 ¹	5.2 ¹	2.9 ¹	3.5 ¹
การลงทุน (%yoy)	0.8 ¹	6.6 ¹	7.5 ¹	6.0 ¹	9.9 ¹
อัตราดอกเบี้ย Fed Funds (% year end)	0.13	0.13	0.13	0.75	0.75
เศรษฐกิจประเทศคู่ค้า (%yoy)	3.5	3.9	3.8	4.1	4.0
ค่าเงินในภูมิภาค (ไม่รวมจีน) ต่อ USD*	129.9	133.4	131.5	127.3	126.2

หมายเหตุ * เพิ่มขึ้น หมายถึง อ่อนค่าเมื่อเทียบกับดอลลาร์ สรอ.

¹ รวมเม็ดเงินจากโครงการบริหารจัดการน้ำและการลงทุนโครงสร้างพื้นฐาน

ข้อสมมติเศรษฐกิจประเทศคู่ค้า

%YoY	น้ำหนัก	2556	2557		2558	
			มี.ค. 57	มิ.ย. 57	มี.ค. 58	มิ.ย. 58
สหรัฐฯ	14.3	1.9	2.8	2.3	2.9	3.1
กลุ่มยุโรป	10.3	-0.4	1.1	1.1	1.3	1.4
ญี่ปุ่น	14.4	1.6	1.4	1.3	1.4	1.4
จีน	15.2	7.7	7.6	7.4	7.4	7.4
เอเชีย*	36.6	4.3	4.5	4.4	4.7	4.6
รวม**	100	3.5	3.9	3.8	4.0	4.0

Note * Weighted by shares of Thailand's major trading partners in 2010 (7 Asian Countries including Singapore (6.4%), Hong Kong (9.3%), Malaysia (7.5%), Taiwan (2.3%), Indonesia (5.2%), South Korea (2.6%), and Philippines (3.5%))

** Weighted by shares of Thailand's major trading partners in 2010 (13 countries)

1. แนวโน้มเศรษฐกิจ เงินเพื่อ และการดำเนินนโยบายการเงิน

เศรษฐกิจไทยปี 2557 มีแนวโน้มขยายตัวต่ำกว่าประมาณการเดิมอย่างมีนัย ตามแรงส่งของอุปสงค์ในประเทศที่อ่อนลงค่อนข้างมากในช่วงต้นปี จากเหตุการณ์ทางการเมืองที่ยืดเยื้อซึ่งส่งผลกระทบต่อการใช้จ่ายภาครัฐและความเชื่อมั่นของครัวเรือนและภาคธุรกิจ รวมทั้งการส่งออกที่ฟื้นตัวช้า อย่างไรก็ตาม ในช่วงครึ่งหลังของปีภายหลังการเปลี่ยนแปลงทางการเมือง ภาครัฐสามารถใช้จ่ายเพิ่มขึ้นเช่นเดียวกับภาคเอกชนที่ความเชื่อมั่นปรับตัวดีขึ้น ทำให้อุปสงค์ในประเทศมีแนวโน้มปรับตัวดีขึ้น กอปรกับการส่งออกที่คาดว่าจะเริ่มฟื้นตัวชัดเจนจะเป็นแรงสนับสนุนให้เศรษฐกิจค่อย ๆ กลับเข้าสู่ภาวะปกติได้ ในปี 2558 สำหรับแรงกดดันเงินเพื่อเพิ่มขึ้นจากที่คาดไว้เดิมเล็กน้อยจากการส่งผ่านต้นทุน ก๊าซหุงต้มไปยังราคาอาหารเป็นสำคัญ ขณะที่แรงกดดันด้านอุปสงค์ยังคงค่อนข้างต่ำตามการชะลอตัวของเศรษฐกิจ

ในการประชุมสองครั้งที่ผ่านมา คณะกรรมการฯ มีมติให้คงอัตราดอกเบี้ยนโยบายไว้ที่ร้อยละ 2.00 ต่อปี โดยเห็นว่าความเสี่ยงต่อการขยายตัวทางเศรษฐกิจมาจากเหตุการณ์ทางการเมืองเป็นสำคัญ ขณะที่ภาวะทางการเงินไม่เป็นอุปสรรคต่อการใช้จ่ายของภาคเอกชน และอัตราดอกเบี้ยนโยบายระดับปัจจุบันยังเหมาะสมที่จะช่วยประคับประคองการฟื้นตัวทางเศรษฐกิจได้

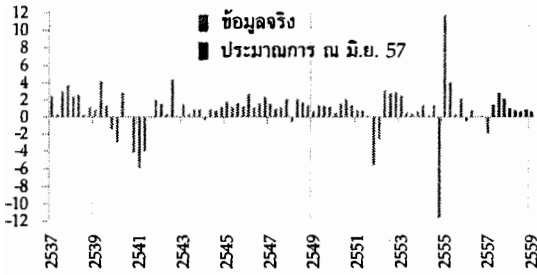
1.1 สรุปแนวโน้มเศรษฐกิจและเงินเพื่อ

เศรษฐกิจไทยมีแนวโน้มขยายตัวต่ำกว่าประมาณการครั้งก่อน ขณะที่แรงกดดันเงินเพื่อเพิ่มขึ้นเล็กน้อยจากด้านต้นทุน

เศรษฐกิจไทยปี 2557 มีแนวโน้มขยายตัวต่ำกว่าประมาณการเดิมค่อนข้างมาก จากแรงส่งของเศรษฐกิจที่ลดลงมากในไตรมาสแรกของปี โดยการใช้จ่ายภาคเอกชนอ่อนแอลงตามการชะลอตัวของเศรษฐกิจ ทั้งนี้ เหตุการณ์ทางการเมืองที่ยืดเยื้อส่งผลให้การใช้จ่ายภาครัฐทำได้จำกัดโดยเฉพาะในส่วนของงบลงทุน และส่งผลให้จำนวนนักท่องเที่ยวต่างชาติลดลง ขณะที่ภาคการส่งออกฟื้นตัวค่อนข้างช้า เนื่องจากอุปสงค์จาก

ภาพที่ 1.1 อัตราการขยายตัวของเศรษฐกิจรายไตรมาส

การเปลี่ยนแปลงจากไตรมาสก่อนที่ปรับฤดูกาลแล้ว (ร้อยละ)



ที่มา: สำนักงานคณะกรรมการพัฒนาการเศรษฐกิจและสังคมแห่งชาติ และประมาณการโดยธนาคารแห่งประเทศไทย
หมายเหตุ: คำานวน ณ ราคาปีฐาน 2531 และปรับฤดูกาลโดยธนาคารแห่งประเทศไทย

ต่างประเทศเพิ่มขึ้นไม่มาก รวมทั้งมีข้อจำกัดด้านระดับเทคโนโลยีการผลิต อย่างไรก็ตาม ในช่วงไตรมาสที่สองของการใช้จ่ายของทั้งครัวเรือนและภาคธุรกิจเริ่มทรงตัวและมีเสถียรภาพมากขึ้น

ทั้งนี้ คณะกรรมการฯ ประเมินว่าช่วงครึ่งหลังของปี เศรษฐกิจโดยรวมมีแนวโน้มปรับดีขึ้น และจะมีแรงส่งต่อเนื่องจนกลับมาขยายตัวใกล้เคียงระดับปกติได้ในปี 2558 เนื่องจากสถานการณ์ทางการเมืองมีความชัดเจนมากขึ้น ภาครัฐสามารถทำงานได้ปกติ ความเชื่อมั่นของภาคเอกชนฟื้นตัว ส่งผลให้การใช้จ่ายในประเทศปรับดีขึ้น และกลับมาเป็นแรงขับเคลื่อนเศรษฐกิจควบคู่ไปกับภาคการส่งออกที่คาดว่าจะฟื้นตัวชัดเจนขึ้นในช่วงครึ่งปีหลัง (ภาพที่ 1.1 และตารางที่ 1.1)

ตารางที่ 1.1 สรุปผลประมาณการ

ร้อยละต่อปี	2556*	2557	2558
อัตราการขยายตัวของเศรษฐกิจ	2.9	1.5	5.5
อัตราเงินเฟ้อทั่วไป	2.2	2.6	2.5
อัตราเงินเฟ้อพื้นฐาน	1.0	1.7	1.4

หมายเหตุ: * ข้อมูลจริง

ที่มา: สำนักงานคณะกรรมการพัฒนาการเศรษฐกิจและสังคมแห่งชาติ กระทรวงพาณิชย์ และประมาณการโดยธนาคารแห่งประเทศไทย

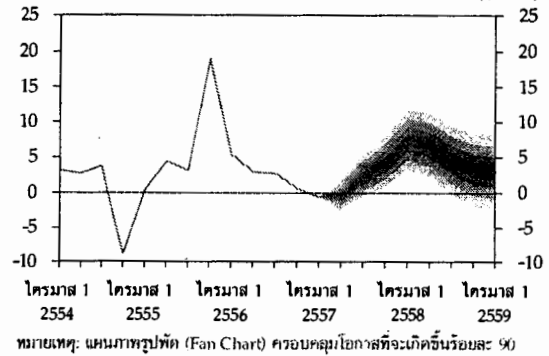
เศรษฐกิจไทยมีความเสี่ยงที่จะขยายตัวต่างไปจากที่ประเมินไว้ได้ จากทั้งปัจจัยภายในและภายนอกประเทศ โดยปัจจัยเสี่ยงด้านลบมาจากสถานการณ์ทางการเมืองที่อาจส่งผลกระทบต่อความเชื่อมั่นของนักท่องเที่ยวต่างชาติ และทำให้รายได้จากการท่องเที่ยวลดลงมากกว่าคาด รวมทั้งข้อจำกัดด้านเทคโนโลยีการผลิตของไทยอาจทำให้การส่งออกไม่ได้รับผลประโยชน์จากการฟื้นตัวของเศรษฐกิจโลกเท่าที่ควร ส่งผลให้เศรษฐกิจไทยฟื้นตัวช้ากว่าที่ประเมินไว้

ส่วนปัจจัยด้านบวกที่จะช่วยให้เศรษฐกิจขยายตัวมากกว่าคาดมาจากกรณีที่ภาครัฐสามารถเร่งรัดการใช้จ่ายได้รวดเร็วและมีประสิทธิภาพ และเศรษฐกิจโลกที่ปรับดีขึ้นกว่าที่ประเมินไว้ ซึ่งจะช่วยให้ความเชื่อมั่นและฐานะทางการเงินของภาคเอกชนปรับดีขึ้น รวมทั้งจะส่งผลให้ครัวเรือนเพิ่มการใช้จ่าย และภาคธุรกิจขยายการลงทุนและพัฒนาประสิทธิภาพในการผลิตมากกว่าที่คาด

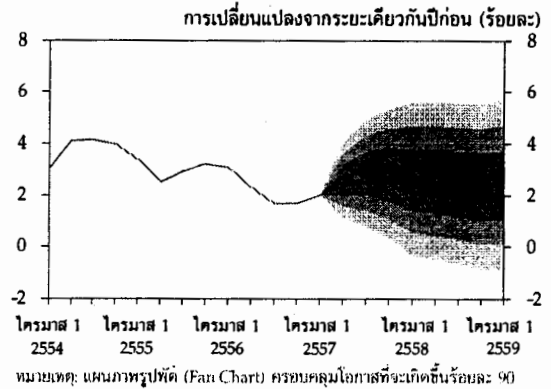
โดยรวมคณะกรรมการฯ ประเมินว่าโอกาสที่เศรษฐกิจจะขยายตัวต่ำกว่าประมาณการใกล้เคียงกับโอกาสที่เศรษฐกิจจะขยายตัวสูงกว่ากรณีฐาน แผนภาพรูปพัดของประมาณการเศรษฐกิจจึงสมมูลตลอดช่วงประมาณการ (ภาพที่ 1.2)

ประมาณการเงินเพื่อปรับสูงขึ้นเล็กน้อยทั้งอัตราเงินเฟ้อทั่วไปและอัตราเงินเฟ้อพื้นฐานตามการส่งผ่านราคาก๊าซหุงต้มภาคครัวเรือนที่มีการทยอยปรับเพิ่มขึ้นต่อเนื่องตั้งแต่ปีก่อนไปยังราคาอาหาร อย่างไรก็ตามในระยะต่อไปแรงกดดันด้านต้นทุนมีแนวโน้มทรงตัวตามทิศทางราคาน้ำมันและนโยบายตรึงราคาเชื้อเพลิงของภาครัฐ ขณะที่แรงกดดันด้านอุปสงค์ลดลงเล็กน้อยสอดคล้องกับภาวะเศรษฐกิจที่ชะลอตัว (ตารางที่ 1.1) อย่างไรก็ตาม ในช่วงครึ่งหลังของปี 2557 แรงกดดันด้านอุปสงค์มีแนวโน้มปรับสูงขึ้นบ้าง ตามการใช้จ่ายในประเทศที่เร่งขึ้น และการส่งออกที่ฟื้นตัว คณะกรรมการฯ จึงประเมินว่าความเสี่ยงต่อประมาณการอัตราเงินเฟ้อทั่วไปและอัตราเงินเฟ้อพื้นฐานโน้มไปทางด้านสูง จากความเสี่ยงด้านสูงของราคาน้ำมันดูไบที่เพิ่มขึ้น และการส่งผ่านต้นทุนไปยังราคาสินค้าที่อาจมากกว่าคาดในช่วงที่เศรษฐกิจฟื้นตัว (ภาพที่ 1.3 และ 1.4)

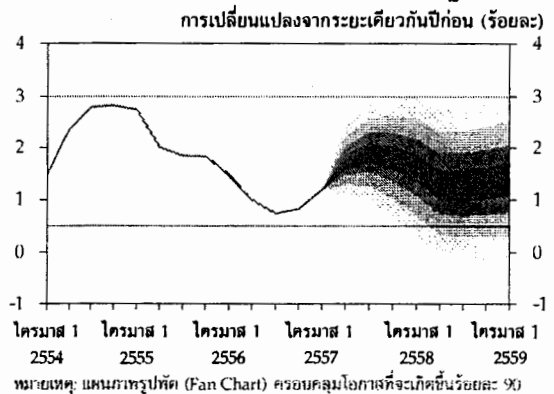
ภาพที่ 1.2 การคาดการณ์อัตราขยายตัวทางเศรษฐกิจ การเปลี่ยนแปลงจากระยะเดียวกันปีก่อน (ร้อยละ)



ภาพที่ 1.3 การคาดการณ์อัตราเงินเฟ้อทั่วไป การเปลี่ยนแปลงจากระยะเดียวกันปีก่อน (ร้อยละ)



ภาพที่ 1.4 การคาดการณ์อัตราเงินเฟ้อพื้นฐาน การเปลี่ยนแปลงจากระยะเดียวกันปีก่อน (ร้อยละ)



1.2 ทิศทางเศรษฐกิจ

อุปสงค์ในประเทศมีแนวโน้มขยายตัวลดลง จากแรงส่งของเศรษฐกิจในช่วงต้นปีที่ลดลง โดยเฉพาะการใช้จ่ายภาครัฐและภาคเอกชน ขณะที่การส่งออกฟื้นตัวค่อนข้างช้า และการท่องเที่ยวที่ได้รับผลกระทบจากเหตุการณ์ทางการเมือง อย่างไรก็ตาม หลังสถานการณ์ทางการเมืองได้คลี่คลายลง เศรษฐกิจมีแนวโน้มปรับดีขึ้น และคาดว่าจะกลับมาขยายตัวได้ตามปกติในปี 2558

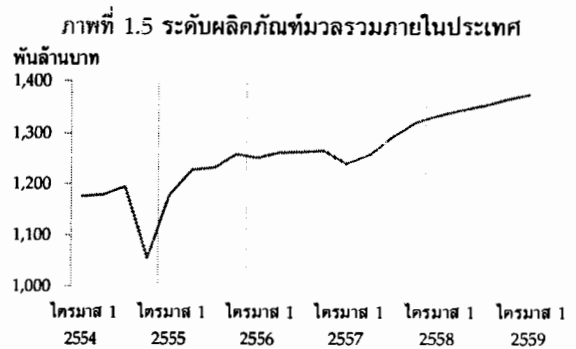
เศรษฐกิจไทยปีนี้มีแนวโน้มขยายตัวลดลง

เศรษฐกิจไทยปี 2557 มีแนวโน้มขยายตัวลดลง จากที่เคยประเมินไว้ค่อนข้างมาก ความอุปสงค์ในประเทศที่ลดลงมากในครึ่งแรกของปี และการส่งออกที่ฟื้นตัวช้ากว่าที่คาดไว้ ในช่วงต้นปีการบริโภคภาคครัวเรือนมีแรงส่งอ่อนแอลง โดยเฉพาะการใช้จ่ายในส่วนของสินค้าคงทนที่พื้นฐานนานกว่าคาด เช่นเดียวกับการลงทุนของภาคธุรกิจที่ชะลอออกไปเพื่อรอดูความชัดเจนของทิศทางเศรษฐกิจและเหตุการณ์ทางการเมือง นอกจากนี้ปัญหาทางการเมืองที่ยืดเยื้อส่งผลกระทบต่อภาคการท่องเที่ยวชัดเจนขึ้น ตามประกาศค่าเดินทางมาไทยในหลายประเทศที่เพิ่มขึ้น รวมทั้งความสามารถในการเบิกจ่ายของรัฐทำได้จำกัด โดยเฉพาะรายจ่ายด้านการลงทุน

อย่างไรก็ดี ภายหลังจากเปลี่ยนแปลงทางการเมืองในช่วงปลายเดือนพฤษภาคม นโยบายภาครัฐมีความชัดเจนมากขึ้น คณะกรรมการฯ จึงประเมินว่าภาครัฐจะสามารถเร่งใช้จ่าย สร้างความเชื่อมั่นและกระตุ้นให้การใช้จ่ายภาคเอกชนปรับดีขึ้นจนเป็นปกติได้ในปี 2558 การใช้จ่ายภาครัฐคาดว่าจะเพิ่มขึ้นตามการเร่งรัดเบิกจ่าย โดยเฉพาะโครงการลงทุนที่ล่าช้าในช่วงต้นปี และการเร่งรัดจัดทำงบประมาณประจำปี 2558 ให้ทันใช้ได้ตามกำหนดในวันที่ 1 ตุลาคม 2557 ซึ่งนโยบายภาครัฐที่ชัดเจนขึ้นนี้ช่วยสร้าง

ความเชื่อมั่นต่อภาคเอกชน เมื่อรวมกับผลของการพักฐานในสินค้าคงทนที่หมดลงจะทำให้ครัวเรือนใช้จ่ายเพิ่มขึ้นและภาคธุรกิจกลับมาลงทุนในโครงการที่เลื่อนออกไปในช่วงก่อนหน้า เพื่อเพิ่มประสิทธิภาพและทดแทนแรงงานที่ขาดแคลน นอกจากนี้ สถานการณ์ความตึงเครียดทางการเมืองที่ผ่อนคลายลงจะช่วยให้ภาคการท่องเที่ยวกลับมาขยายตัวได้ปกติในช่วงปลายปี อุปสงค์ในประเทศพร้อมกับการท่องเที่ยวที่ปรับดีขึ้นจะเป็นแรงขับเคลื่อนเศรษฐกิจไทยควบคู่ไปกับการส่งออกที่คาดว่าจะฟื้นตัวชัดเจนขึ้นในช่วงครึ่งหลังของปีตามเศรษฐกิจของประเทศคู่ค้าที่ปรับตัวดีขึ้น

อนึ่ง แม้เศรษฐกิจจะมีทิศทางฟื้นตัวในช่วงครึ่งหลังของปีแต่ยังไม่เพียงพอที่จะชดเชยแรงส่งที่แผ่วลงไปค่อนข้างมากในช่วงต้นปีได้ ประกอบกับการลงทุนภาครัฐจะเห็นผลชัดเจนในปี 2558 เป็นผลให้ภาพรวมของเศรษฐกิจในปี 2557 จึงมีแนวโน้มขยายตัวลดลง (ภาพที่ 1.5 และตารางที่ 1.2) อย่างไรก็ตาม แรงส่งเศรษฐกิจที่ปรับดีขึ้นในช่วงปลายปี 2557 จะส่งผลต่อเนื่องทำให้ปี 2558 มีแนวโน้มขยายตัวเพิ่มขึ้นทั้งจากแรงกระตุ้นของภาครัฐที่เพิ่มขึ้นหลังจากสามารถประกาศใช้งบประมาณประจำปีได้ตามปกติโดยเฉพาะโครงการลงทุน และการใช้จ่ายของภาคเอกชนที่กลับมาเป็นปกติ รวมถึงการส่งออกที่ปรับตัวดีขึ้นอย่างชัดเจนตามการฟื้นตัวของเศรษฐกิจโลกและปัญหาข้อจำกัดด้านการผลิตบางส่วนที่คาดว่าจะคลี่คลาย



ที่มา: สำนักงานคณะกรรมการพัฒนาการเศรษฐกิจและสังคมแห่งชาติ และประมาณการโดยธนาคารแห่งประเทศไทย
หมายเหตุ: ค่ารวม ณ ราคาปีฐาน 2531 และปรับฤดูกาลโดยธนาคารแห่งประเทศไทย

ตารางที่ 1.2 ประมาณการเศรษฐกิจและองค์ประกอบต่าง ๆ

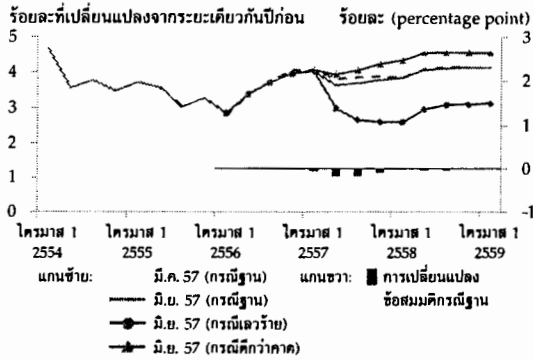
ร้อยละต่อปี	2557	2558
อัตราการขยายตัวทางเศรษฐกิจ	1.5	5.5
อุปสงค์ภายในประเทศ	0.1	6.1
การบริโภคภาคเอกชน	0.2	4.7
การลงทุนภาคเอกชน	-2.6	11.2
การอุปโภคภาครัฐ	3.5	2.7
การลงทุนภาครัฐ	1.1	9.7
ปริมาณการส่งออกสินค้าและบริการ	2.5	7.6
ปริมาณการนำเข้าสินค้าและบริการ	-1.4	9.9

หมายเหตุ: ณ ราคาปีฐาน 2531

เศรษฐกิจโลกมีแนวโน้มฟื้นตัวต่อเนื่อง

เศรษฐกิจโลกฟื้นตัวต่อเนื่อง โดยเฉพาะเศรษฐกิจสหรัฐฯ และกลุ่มประเทศยูโร แต่อัตราการขยายตัวต่ำกว่าที่คาดการณ์เล็กน้อยโดยเฉพาะในกลุ่มเอเชีย

ภาพที่ 1.6 ข้อสมมติอัตราการขยายตัวของเศรษฐกิจประเทศคู่ค้า



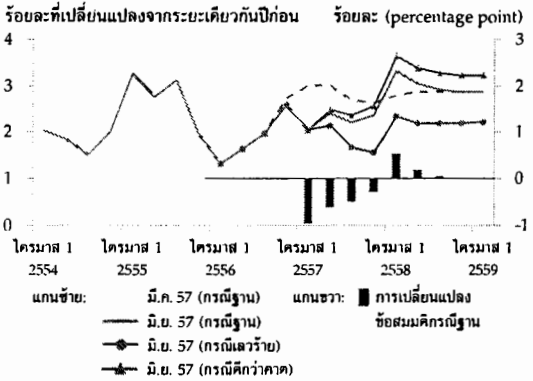
หมายเหตุ: ตัวงน้ำหนักด้วยสัดส่วนมูลค่าการส่งออกจากไทยไปยังประเทศคู่ค้าแต่ละประเทศ

เศรษฐกิจประเทศคู่ค้าของไทยมีแนวโน้มฟื้นตัวต่อเนื่อง แต่แรงส่งเศรษฐกิจปรับลดลงเล็กน้อยจากที่ประเมินไว้ครั้งก่อน (ภาพที่ 1.6) ตามเศรษฐกิจญี่ปุ่นที่มีแนวโน้มชะลอลงมากกว่าคาดจากการขึ้นภาษีอุปโภคบริโภค (Consumption Tax) ขณะที่เศรษฐกิจเอเชียขยายตัวชะลอลงตามการใช้จ่ายในประเทศ ส่วนเศรษฐกิจสหรัฐฯ มีแนวโน้มปรับดีขึ้นต่อเนื่อง ด้วยแรงสนับสนุนจากการใช้จ่ายของภาคเอกชนและการจ้างงานที่เพิ่มขึ้นเช่นเดียวกับเศรษฐกิจกลุ่มประเทศยูโรที่ค่อยๆ ฟื้นตัว

เศรษฐกิจสหรัฐฯ มีแนวโน้มปรับดีขึ้นต่อเนื่อง

(ภาพที่ 1.7) แม้ในอัตราที่ชะลอลงบ้างในไตรมาสแรก ของปี จากปัจจัยชั่วคราวของสภาพอากาศที่หนาวเย็นกว่าปกติ แต่เศรษฐกิจในช่วงครึ่งหลังของปีจะมีแนวโน้มฟื้นตัวชัดเจนขึ้น เนื่องจากได้รับปัจจัยสนับสนุนจากการใช้จ่ายของภาคเอกชนและตลาดแรงงานที่ดีขึ้น และฐานะทางการเงินของภาคเอกชนที่ปรับดีขึ้นตามราคาที่อยู่อาศัยที่เพิ่มขึ้น รวมทั้งนโยบายการเงินที่ยังคงผ่อนคลาย ขณะที่ข้อจำกัดในการใช้จ่ายของภาครัฐจากการปรับลดรายจ่าย และข้อกำหนดหนี้สาธารณะคลี่คลายลงอย่างไรก็ตาม การฟื้นตัวของเศรษฐกิจสหรัฐฯ ยังมีปัจจัยเสี่ยงจากการฟื้นตัวของภาคอสังหาริมทรัพย์ที่อาจสะดุดลง จากอัตราดอกเบี้ยระยะยาวที่ปรับเพิ่มขึ้นตามการทยอยลดขนาดการเข้าซื้อสินทรัพย์ภายใต้มาตรการผ่อนคลายเชิงปริมาณ (QE) ของธนาคารกลางสหรัฐฯ (Fed)

ภาพที่ 1.7 ข้อสมมติอัตราการขยายตัวของเศรษฐกิจสหรัฐฯ

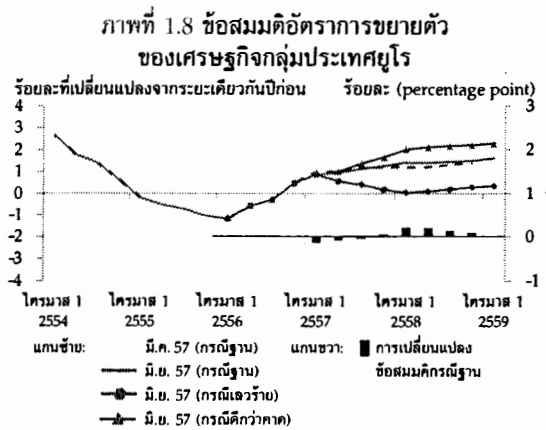


ทั้งนี้ การฟื้นตัวอย่างต่อเนื่องของเศรษฐกิจส่งผลให้ Fed ทยอยลดขนาดการเข้าซื้อสินทรัพย์ตามมาตรการ QE ลงจนเหลือเดือนละ 45 พันล้านดอลลาร์

สรอ. ในเดือนเมษายน พร้อมทั้งส่งสัญญาณว่าจะยังคงอัตราดอกเบี้ยนโยบายไว้ในระดับปัจจุบันที่ร้อยละ 0-0.25 ต่อปีต่อไปอีกระยะหนึ่ง เพื่อรักษาแรงส่งของเศรษฐกิจให้มีต่อเนื่อง แม้อัตราการว่างงานและอัตราเงินเฟ้อจะขยับเข้าใกล้ระดับเป้าหมาย ซึ่งคณะกรรมการฯ ประเมินว่า Fed จะคงอัตราดอกเบี้ยในระดับปัจจุบันไปอีกระยะหนึ่ง ก่อนที่จะเริ่มปรับขึ้นในไตรมาสที่ 4 ปี 2558

เศรษฐกิจกลุ่มประเทศยูโรฟื้นตัวอย่างค่อยเป็นค่อยไปหลังจากที่หลุดพ้นจากภาวะถดถอยได้ในช่วงต้นปี (ภาพที่ 1.8) โดยกลุ่มประเทศยูโรมีแนวโน้มฟื้นตัวอย่างต่อเนื่อง ตามการใช้ภายในประเทศ และการส่งออกที่มีแนวโน้มค่อยๆ ปรับดีขึ้น อย่างไรก็ตาม การฟื้นตัวของเศรษฐกิจยังคงเปราะบาง เนื่องจาก (1) อัตราการว่างงานยังอยู่ในระดับสูง (2) สินเชื่อที่ให้กับภาคธุรกิจยังหดตัวต่อเนื่อง และ (3) กระบวนการลดภาระหนี้สิน (Deleveraging Process) ทั้งในภาครัฐและภาคเอกชน

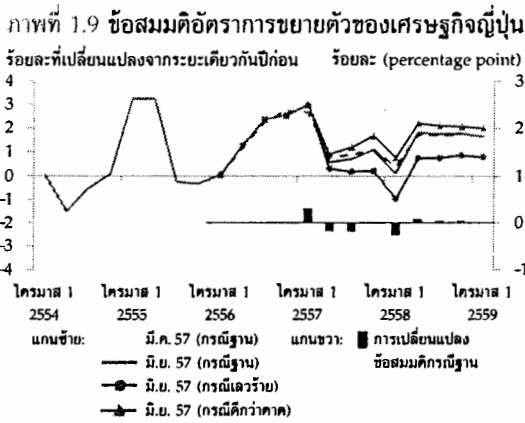
ความเสี่ยงที่อัตราเงินเฟ้อจะอยู่ในระดับต่ำปรับสูงขึ้น อย่างไรก็ตามอัตราเงินเฟ้อคาดการณ์ยังคงสะท้อนว่าอัตราเงินเฟ้อจะปรับเข้าหาเป้าหมายของธนาคารกลางในระยะปานกลาง และการดำเนินมาตรการผ่อนคลายเพิ่มเติมของ ECB ในการประชุมคณะกรรมการนโยบายการเงินเดือนมิถุนายน 2557^{1/}



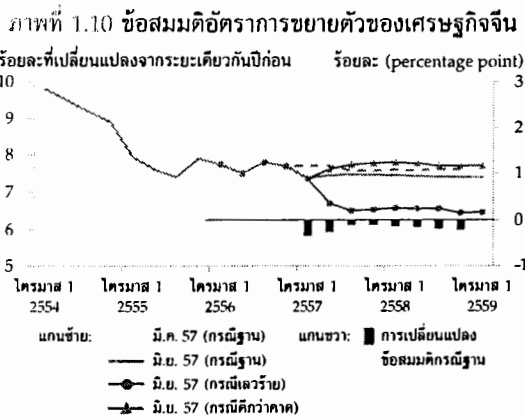
^{1/} (1) ปรับลดอัตราดอกเบี้ยลงทุกประเภท ส่งผลให้อัตราดอกเบี้ยนโยบาย (Refinancing Rate) อัตราดอกเบี้ยเงินกู้ยืมกับ ECB (Marginal Lending Rate) และอัตราดอกเบี้ยเงินฝากกับ ECB (Deposit Rate) ลงมาอยู่ที่ร้อยละ 0.15 0.4 และ -0.1 ต่อปี ตามลำดับ (2) ออกมาตรการให้ความช่วยเหลือด้านสภาพคล่องแก่ธนาคารพาณิชย์เพื่อช่วยเหลือการปล่อยสินเชื่อระยะยาวให้กับภาคเอกชนที่อัตราดอกเบี้ยต่ำหรือ Targeted Longer-Term Refinancing Operation (TLTROs) (3) ยกเลิกการดูดกลับสภาพคล่องจากมาตรการเข้าซื้อพันธบัตรรัฐบาลของประเทศที่ประสบปัญหา (Securities Markets Program: SMP) และ (4) ให้มีการศึกษาแนวทางและเตรียมการเข้าซื้อพันธบัตรที่มีหลักทรัพย์ค้ำประกัน (Asset Backed Securities: ABS)

สร้างความเชื่อมั่นว่า ECB จะผ่อนคลายนโยบายเพิ่มเติม หากความเสี่ยงเพิ่มขึ้นในระยะต่อไป ซึ่งคาดว่าจะส่งผลดีต่อเศรษฐกิจบ้าง โดยเฉพาะในประเทศ Periphery ที่อัตราดอกเบี้ยเงินกู้ยืมอยู่ในระดับสูงกว่าประเทศหลักมาก

เศรษฐกิจญี่ปุ่นมีแนวโน้มขยายตัวลดลงเล็กน้อยจากการประเมินครั้งก่อน จากผลของการปรับขึ้นภาษีการบริโภค^{2/} ที่มีมากกว่าที่เคยคาดไว้ (ภาพที่ 1.9) เศรษฐกิจญี่ปุ่นเร่งขึ้นในช่วงต้นปี 2557 แต่ภายหลังการปรับขึ้นภาษีการบริโภค แรงส่งของเศรษฐกิจ โดยเฉพาะการใช้จ่ายของภาคครัวเรือนชะลอลง อย่างไรก็ตาม คาดว่าเศรษฐกิจจะมีแนวโน้มค่อย ๆ ปรับตัวดีขึ้นจากแรงพยุงของมาตรการกระตุ้นเศรษฐกิจภาครัฐขนาด 5.5 ล้านล้านเยน เช่น การลงทุนซ่อมแซมความเสียหายจากภัยธรรมชาติ ประกอบกับการส่งออกที่มีแนวโน้มปรับดีขึ้นตามเศรษฐกิจของประเทศคู่ค้า และค่าเงินเยนที่มีแนวโน้มอ่อนค่าลง



มองไปข้างหน้า เศรษฐกิจญี่ปุ่นยังมีความเสี่ยงจากผลกระทบของการขึ้นภาษี ที่อาจมากกว่าที่เคยคาดไว้ รวมทั้งนโยบายกระตุ้นภาครัฐอาจช่วยชดเชยการชะลอตัวทางเศรษฐกิจได้ไม่มากนัก ธนาคารกลางญี่ปุ่นจึงยังดำเนินนโยบายการเงินที่ผ่อนคลายเป็นอีกระยะหนึ่ง โดยจะคงอัตราดอกเบี้ยนโยบายไว้ รวมทั้งคงปริมาณการดำเนินมาตรการเพิ่มปริมาณฐานเงิน (Q-squared) ไว้ในอัตรา 60-70 ล้านล้านเยนต่อปี ทั้งนี้ ความน่าจะเป็นของการผ่อนคลายนโยบายเพิ่มเติมน่าจะลดลง หลังจากอัตราเงินเฟ้อเร่งตัว และช่องว่างการผลิต (Output Gap) มีแนวโน้มแคบลงในช่วงกลางปีเป็นต้นไป



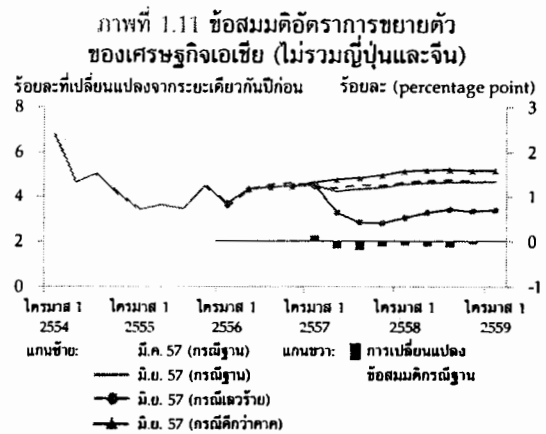
เศรษฐกิจจีนมีแนวโน้มขยายตัวต่ำกว่าที่ประมาณการไว้บ้าง (ภาพที่ 1.10) แม้การส่งออกยังมีแนวโน้มปรับตัวดีขึ้นตามอุปสงค์จากสหรัฐฯ และ

^{2/} เมื่อวันที่ 1 เมษายน 2557 รัฐบาลญี่ปุ่นปรับเพิ่มภาษีการบริโภคจากร้อยละ 5 เป็นร้อยละ 8

กลุ่มประเทศยูโร แต่การใช้จ่ายในประเทศมีแนวโน้มชะลอลง ส่วนหนึ่งเป็นผลของนโยบายปรับโครงสร้างทางเศรษฐกิจให้มีความสมดุลมากขึ้นโดยลดบทบาทการใช้จ่ายภาครัฐลง ขณะที่เพิ่มบทบาทของการบริโภคมากขึ้น ประกอบกับมาตรการควบคุมเงินกู้และสภาพคล่องของธุรกิจจากสถาบันการเงินเงา (Shadow Banking) ซึ่งส่งผลกระทบต่อการลงทุนและทำให้ราคาของภาคอสังหาริมทรัพย์ลดลง

อย่างไรก็ดี ภาครัฐออกนโยบายเพื่อลดทอนผลกระทบดังกล่าว อาทิ นโยบายสนับสนุนเฉพาะภาคเศรษฐกิจ (Targeted Stimulus) โดยเฉพาะ SMEs เช่น การขยายเวลาการได้รับสิทธิประโยชน์ทางภาษีสำหรับ SMEs และการปรับลดอัตราส่วนการดำรงสินทรัพย์สภาพคล่อง (Reserve Requirement Ratio: RRR) ที่บังคับใช้กับสถาบันการเงินท้องถิ่น จึงคาดว่าเศรษฐกิจจะขยายตัวได้ต่อเนื่องและใกล้เคียงกับเป้าหมายของทางการ ตามการบริโภคที่ได้รับปัจจัยสนับสนุนจากภาวะตลาดแรงงานที่แข็งแกร่งและรายได้ที่ขยายตัวสูง ขณะที่การลงทุนมีแนวโน้มทรงตัว โดยการลงทุนในโครงสร้างพื้นฐานที่เร่งขึ้นจากนโยบายเร่งรัดการลงทุนภาครัฐและการลงทุนในภาคอุตสาหกรรมที่มีแนวโน้มค่อย ๆ ปรับดีขึ้นตามแนวโน้มการส่งออกจะสามารถชดเชยการลงทุนในภาคอสังหาริมทรัพย์ที่ชะลอลงได้ระดับหนึ่ง

เศรษฐกิจเอเชีย (ไม่รวมญี่ปุ่นและจีน) มีแนวโน้มขยายตัวในอัตราที่น้อยลงกว่าที่เคยประเมินไว้ (ภาพที่ 1.11) จากแรงส่งเศรษฐกิจที่ลดลงบ้างตามการชะลอตัวของการใช้จ่ายในประเทศ โดยเฉพาะในกลุ่มประเทศอาเซียนที่มีนโยบายปรับโครงสร้างเศรษฐกิจให้มีเสถียรภาพมากขึ้น อย่างไรก็ตาม เศรษฐกิจเอเชียส่วนใหญ่มีแนวโน้มขยายตัวต่อเนื่องโดยอาศัยการขยายตัวของการส่งออกเป็นแรงขับเคลื่อนตามอุปสงค์ที่ดีขึ้นจากสหรัฐฯ และกลุ่มประเทศยูโร ซึ่งช่วยชดเชยอุปสงค์จากญี่ปุ่นและจีนที่ชะลอลงบ้าง



อย่างไรก็ตาม การพึ่งพาการส่งออกของเอเชีย ในระยะต่อไปอาจมีข้อจำกัดจาก (1) อัตราการขยายตัวของปริมาณการค้าโลกลดลง จากการฟื้นตัวของเศรษฐกิจประเทศหลักที่ต้องใช้เวลา และการย้ายฐานการผลิตสินค้าต้นน้ำเข้าไปยังประเทศในกลุ่มตลาดเกิดใหม่ ทำให้มีการนำเข้าสินค้าชั้นกลางเพื่อใช้ในการผลิตน้อยลง และ (2) ความสัมพันธ์ระหว่างปริมาณการนำเข้าสินค้าจากเอเชียและผลิตภัณฑ์มวลรวมของกลุ่ม G3 ปรับลดลงจากช่วงก่อนเกิดวิกฤตเศรษฐกิจโลกปี 2551 สะท้อนว่าในระยะต่อไปการส่งออกสินค้าจากเอเชียไปยังกลุ่ม G3 จะไม่ขยายตัวสูงเท่าช่วงก่อนเกิดวิกฤตเศรษฐกิจในปี 2551 ดังนั้น ประเทศในภูมิภาคเอเชียจึงอาจได้รับประโยชน์จากการฟื้นตัวของเศรษฐกิจประเทศหลักไม่มากเท่าในอดีต

การส่งออกยังเป็นปัจจัยหลักในการขับเคลื่อนเศรษฐกิจไทยแม้จะฟื้นตัวช้ากว่าที่คาดไว้

การส่งออกสินค้ามีแนวโน้มฟื้นตัวช้ากว่าที่ประมาณการไว้ ขณะที่การส่งออกบริการได้รับผลกระทบเพิ่มเติมจากเหตุการณ์ทางการเมือง

การส่งออกสินค้ามีแนวโน้มขยายตัวต่ำกว่าที่คาด
ความอุปสงค์จากต่างประเทศที่เพิ่มขึ้นไม่มากนักในช่วงต้นปี
และข้อจำกัดด้านการผลิตของไทย (ตารางที่ 1.3) ในช่วงครั้งแรกของปี การส่งออกสินค้าฟื้นตัวช้ากว่าที่ประมาณการไว้เล็กน้อย ส่วนหนึ่งจากอุปสงค์ของประเทศคู่ค้าที่ชะลอลง โดยเฉพาะประเทศญี่ปุ่น จีน และอาเซียน ประกอบกับข้อจำกัดทางเทคโนโลยีการผลิตของภาคอุตสาหกรรมไทยที่บั่นทอนความสามารถในการแข่งขันในตลาดโลก เช่น สินค้า Hard Disk Drive และข้อจำกัดจากปัญหาโรคระบาดในกุ้ง อย่างไรก็ตาม การส่งออกสินค้าบางชนิดมีแนวโน้มฟื้นตัวต่อเนื่อง อาทิ รถยนต์และส่วนประกอบเครื่องใช้ไฟฟ้า บีโตร์เคมี เครื่องจักรและอุปกรณ์ และสินค้าเกษตรแปรรูป ซึ่งเมื่อข้อจำกัดในการส่งออกสินค้าประมงทยอยคลี่คลายลงในช่วงปลายปี การส่งออกไทย

น่าจะได้รับประโยชน์จากการฟื้นตัวของเศรษฐกิจโลกมากขึ้น ซึ่งจะส่งผลดีต่อรายได้ของครัวเรือน และสร้างความมั่นใจให้กับภาคธุรกิจมากขึ้น อย่างไรก็ตาม การส่งออกของไทยยังมีปัจจัยเสี่ยงจากข้อจำกัดด้านเทคโนโลยีที่อาจทำให้ไทยไม่ได้รับผลดีจากการฟื้นตัวของเศรษฐกิจโลกเท่าที่ควร

การส่งออกบริการมีแนวโน้มลดลงจากประมาณการเดิม ตามรายได้จากการท่องเที่ยวที่ลดลงจากผลของสถานการณ์ทางการเมือง รายได้จากการท่องเที่ยวในปี 2557 มีแนวโน้มปรับลดลงจากที่ประเมินไว้ หลังจากมีเหตุการณ์ทางการเมืองในช่วงเดือนพฤษภาคม 2557 ทางการของหลายประเทศได้ออกคำเตือนและยกระดับคำเตือนแก่ประชาชนของคนที่จะเดินทางมาประเทศไทย ทำให้ความเชื่อมั่นของนักท่องเที่ยวลดลง และเมื่อรวมกับโครงสร้างตลาดท่องเที่ยวไทยที่กระจุกตัวในเอเชียตะวันออก ซึ่งเป็นกลุ่มที่อ่อนไหวต่อปัจจัยทางการเมือง จำนวนนักท่องเที่ยวต่างชาติจึงลดลงค่อนข้างมากในช่วงกลางปี อย่างไรก็ตาม คาดว่าเมื่อสถานการณ์คลี่คลายลง ความเชื่อมั่นของนักท่องเที่ยวจะปรับดีขึ้นและฟื้นตัวได้ค่อนข้างเร็ว เนื่องจากภาพรวมของอุตสาหกรรมการท่องเที่ยวไทยยังมีจุดแข็งและศักยภาพสูง

ดุลบัญชีเดินสะพัด^{3/} คาดว่าจะเกินดุลในปี 2557 แต่จะใกล้สมดุลในปี 2558 (ตารางที่ 1.3) ดุลบัญชีเดินสะพัดมีแนวโน้มกลับมาเกินดุลค่อนข้างมากจากที่ขาดดุลในปี 2556 จากการนำเข้าในช่วงครึ่งแรกของปีที่หดตัวตามอุปสงค์ในประเทศที่ชะลอตัว โดยในปี 2558 ดุลบัญชีเดินสะพัดมีแนวโน้มใกล้สมดุลตามการนำเข้าที่เพิ่มขึ้น ทั้งสินค้าอุปโภคบริโภค วัตถุดิบและสินค้าขั้นกลาง สินค้าทุนและเครื่องจักร สอดคล้องกับอุปสงค์ในประเทศที่กลับสู่ภาวะปกติ

^{3/} ดุลบัญชีเดินสะพัดตามนิยามที่รวมข้อมูลกำไรที่นำกลับมาลงทุน (Reinvested Earnings)

	2557	2558
การขยายตัวของมูลค่าการส่งออกสินค้า* (ร้อยละต่อปี)	3.0	6.0
การขยายตัวของมูลค่าการนำเข้าสินค้า* (ร้อยละต่อปี)	-3.6	12.0
ดุลการค้า (พันล้านดอลลาร์ สหรัฐ)*	20.9	9.8
ดุลบัญชีเดินสะพัด (พันล้านดอลลาร์ สหรัฐ)*	11.7	1.1


หมายเหตุ: *ปรับข้อมูลตามนิยามตามคู่มือการจัดทำดุลการชำระเงินฉบับที่ 6 (BPM6) และฐานข้อมูลใหม่ของกระทรวงพาณิชย์

แรงกระตุ้นทางการคลังเพิ่มขึ้นหลังจากที่ภาครัฐสามารถกลับมาดำเนินการได้ตามปกติ

แรงกระตุ้นทางการคลังเพิ่มขึ้น จากการเร่งเบิกจ่ายงบประมาณโดยเฉพาะโครงการลงทุน และการประกาศใช้ พ.ร.บ. งบประมาณปี 2558 ได้ตามกระบวนการปกติ

นโยบายการคลังปี 2557 มีบทบาทกระตุ้นเศรษฐกิจมากขึ้นจากที่ประเมินไว้เดิม (ภาพที่ 1.12) โดยในปีงบประมาณ 2557 คาดว่าดุลการคลังขาดดุลประมาณร้อยละ 3.2 ของผลิตภัณฑ์มวลรวมภายในประเทศ (GDP) และขาดดุลเพิ่มขึ้นจากปีก่อน

ในไตรมาสแรกของปี 2557 การใช้จ่ายภาครัฐ โดยเฉพาะในส่วนของงบลงทุนทำได้อย่างจำกัดจากเหตุการณ์ทางการเมือง อย่างไรก็ตามภายหลังจากเปลี่ยนแปลงทางการเมืองในเดือนพฤษภาคม นโยบายภาครัฐมีความชัดเจนมากขึ้น โดยภาครัฐสามารถกลับมาดำเนินงานได้ตามปกติ และภาครัฐมีการเร่งรัดเบิกจ่ายเงินงบประมาณโดยเฉพาะโครงการลงทุนได้มากขึ้น นอกจากนี้ การประกาศใช้ พ.ร.บ. งบประมาณประจำปี 2558 ที่สามารถทำได้ตามปกติช่วยให้การใช้จ่ายของภาครัฐไม่ล่าช้าออกไป ประกอบกับมาตรการเร่งรัด



หมายเหตุ: 1) รายจ่ายเงินนอกงบประมาณครอบคลุม (1) โครงการเงินช่วยเหลือ (2) โครงการบริหารจัดการน้ำ และ (3) โครงการเงินกู้เพื่อฟื้นฟูเศรษฐกิจและโครงสร้างพื้นฐาน (GDP) 2) ค่าใช้จ่ายบริหารหนี้สาธารณะและสำนักงบประมาณ และประมาณการโดยธนาคารแห่งประเทศไทย

การใช้จ่ายของรัฐจะช่วยให้แรงกระตุ้นภาครัฐเพิ่มขึ้นกว่าที่เคยประเมินไว้

ข้อสมมติประมาณการรายจ่ายภาครัฐปรับขึ้นตลอดช่วงประมาณการ (ตารางที่ 1.4) หลังกระบวนการเบิกจ่ายงบประมาณของหน่วยงานภาครัฐกลับสู่ปกติ โดยในปีงบประมาณ 2557 มีเม็ดเงินเข้าสู่ระบบเศรษฐกิจเพิ่มขึ้นตามการเร่งรัดเบิกจ่ายงบประมาณที่ค้างอยู่ โดยเฉพาะในส่วนของงบลงทุนที่เลื่อนมาจากช่วงต้นปี คณะกรรมการฯ ประเมินว่าอัตราเบิกจ่ายงบประมาณปี 2557 จะอยู่ที่ประมาณร้อยละ 93 และคาดว่าในปีงบประมาณ 2558 ภาครัฐจะมีแรงกระตุ้นอย่างต่อเนื่องจากการประกาศใช้ พ.ร.บ. งบประมาณปี 2558 ได้ตามกำหนด ซึ่งทำให้รัฐบาลกลาง องค์การปกครองส่วนท้องถิ่น (อปท.) และองค์กรรัฐวิสาหกิจสามารถใช้จ่ายได้อย่างต่อเนื่อง ประกอบกับนโยบายปรับโครงสร้างงบประมาณโดยลดรายจ่ายอุดหนุนลง และปรับสัดส่วนรายจ่ายลงทุนเพิ่ม โดยส่วนหนึ่งของการลงทุนเป็นโครงการลงทุนภายใต้ร่าง พ.ร.บ. กู้เงินเพื่อลงทุนในโครงสร้างพื้นฐานเดิมที่ถูกล่ามเลิกมารวมเฉพาะโครงการที่จำเป็นและมีความพร้อม

อย่างไรก็ตาม ในภาวะที่การใช้จ่ายโครงการลงทุนของภาครัฐยังมีความไม่แน่นอนสูง คณะกรรมการฯ จึงพิจารณารายจ่ายเพิ่มเติมจากโครงการลงทุนอื่นที่อาจมีมากกว่ากรณีฐานไว้ในกรณีความเสี่ยงด้านสูงต่ออัตราขยายตัวทางเศรษฐกิจ

หน่วย: พันล้านบาท	ปีงบประมาณ	
	2557	2558
รายจ่ายอุปโภคภาครัฐ	1,714.2	1,760.0
รายจ่ายลงทุนภาครัฐ	687.6	759.5
รวม	2,401.8	2,519.5

หมายเหตุ: รวมข้อสมมติการใช้จ่ายในส่วนของแผนการบริหารจัดการน้ำ และแผนการลงทุนโครงสร้างพื้นฐาน

ที่มา: สำนักงบประมาณ และประมาณการโดยธนาคารแห่งประเทศไทย

การใช้จ่ายภาคเอกชนชะลอลง

การบริโภคและการลงทุนภาคเอกชนมีแนวโน้มขยายตัวชะลอลงจากที่เคยประมาณการไว้โดยเฉพาะในไตรมาสแรกแห่งปี แต่คาดว่าจะปรับดีขึ้นในช่วงครึ่งหลังของปีตามความเชื่อมั่นภาคเอกชนที่จะฟื้นตัวหลังจากสถานการณ์ทางการเมืองมีความชัดเจนมากขึ้น

การบริโภคภาคเอกชนมีแนวโน้มขยายตัวต่ำกว่าที่ประมาณการไว้ ส่วนหนึ่งเนื่องจากแรงส่งของการใช้จ่ายของครัวเรือนในไตรมาสแรกของปีต่ำกว่าที่คาดไว้เนื่องจากครัวเรือนยังคงระมัดระวังการใช้จ่ายหลังจากที่เร่งไปมากในช่วงก่อนหน้า สถานการณ์ทางการเมืองที่มีความไม่แน่นอน รวมถึงระดับหนี้ครัวเรือนที่ยังอยู่ในระดับสูง ขณะที่รายได้ของครัวเรือนยังขยายตัวได้ค่อนข้างต่ำ อย่างไรก็ตาม ในไตรมาสที่ 2 การใช้จ่ายครัวเรือนมีเสถียรภาพมากขึ้น เริ่มเห็นสัญญาณการใช้จ่ายสินค้าคงทนเพิ่มมากขึ้นหลังจากมีการพักฐานในช่วงก่อนหน้า

นอกจากนี้ คณะกรรมการฯ ประเมินว่า **การอุปโภคบริโภคของครัวเรือนมีแนวโน้มปรับดีขึ้นในครึ่งหลังของปีและกลับสู่ภาวะปกติได้ในปี 2558** เนื่องจากฐานะการเงินของครัวเรือนปรับดีขึ้น ส่วนหนึ่งจากนโยบายช่วยเหลือของรัฐที่ชัดเจนมากขึ้น เช่น การเร่งชำระหนี้ให้ชาวนาในโครงการรับจำนำข้าว และการรักษาอำนาจซื้อของประชาชนโดยการคงอัตราภาษีมูลค่าเพิ่ม การตรึงราคาก๊าซหุงต้ม เป็นต้น รวมทั้งการจ้างงานและรายได้ที่ปรับดีขึ้นตามภาวะการส่งออกซึ่งจะช่วยสร้างความเชื่อมั่นในการใช้จ่ายของผู้บริโภค

ส่วนการลงทุนภาคเอกชนมีแนวโน้มขยายตัวต่ำกว่าที่ประเมินไว้เช่นกัน โดยเฉพาะในช่วงครึ่งแรกของปีที่มีการลงทุนค่อนข้างทรงตัวและมีแรงส่งต่ำกว่าที่คาดเนื่องจากผู้ประกอบการชะลอการลงทุนออกไปทั้งการลงทุนในโครงการใหม่ และการขยายกำลังผลิตเพื่อรอคู่สถานการณ์ทางการเมือง ตามแนวโน้ม

ความต้องการจากทั้งในและนอกประเทศ โดยมีเพียง การลงทุนเพื่อทดแทนและซ่อมบำรุงเครื่องมือเครื่องจักร ที่จำเป็น นอกจากนี้ ผู้ประกอบการภาคก่อสร้างชะลอ การลงทุนเช่นกัน สอดคล้องกับอุปสงค์ในตลาด อสังหาริมทรัพย์ที่ลดความร้อนแรง และโครงการลงทุน ของภาครัฐที่มีความล่าช้า

อย่างไรก็ดี คณะกรรมการฯ ประเมินว่า การลงทุนภาคเอกชน โดยเฉพาะการลงทุนในเครื่องมือ และเครื่องจักรน่าจะเริ่มฟื้นตัวได้ในช่วงครึ่งหลังของปี โดยในไตรมาสที่ 3 ผู้ประกอบการบางส่วนอาจยังชะลอ การลงทุนออกไปบ้างเพื่อรอดูความชัดเจนของการใช้จ่าย ภาครัฐ ประกอบกับยังมีกำลังการผลิตที่เพียงพอ แต่ในช่วงปลายปีที่นโยบายภาครัฐและการส่งออก มีความชัดเจนเพิ่มขึ้น รวมทั้งการใช้จ่ายของครัวเรือน ที่ฟื้นตัว จะช่วยสร้างความเชื่อมั่นให้ภาคธุรกิจกลับมา ลงทุนพัฒนาประสิทธิภาพเครื่องมือและเครื่องจักร และ เพิ่มการลงทุนเพื่อขยายกำลังการผลิต รวมทั้งลงทุน ในโครงการที่เกี่ยวข้องกับโครงการลงทุนของรัฐหลังเลื่อน การลงทุนมาจากช่วงครึ่งแรกของปี ซึ่งแรงส่งของ การลงทุนนี้คาดว่าจะมีอย่างค่อนเนื่องในปี 2558 จาก โครงการลงทุนใหม่ที่เพิ่งได้รับการอนุมัติการสนับสนุน การลงทุนจากคณะกรรมการส่งเสริมการลงทุน (BOI) ในช่วงปลายปี 2557

อย่างไรก็ตาม ในระยะข้างหน้าคณะกรรมการฯ ประเมินว่าประเทศไทยยังมีข้อจำกัดด้านโครงสร้าง อยู่หลายประการ ได้แก่ ข้อจำกัดด้านระดับเทคโนโลยี ของผู้ผลิตที่ไม่สามารถปรับเปลี่ยนได้ทันกับความ ต้องการที่เปลี่ยนไปของตลาด ข้อจำกัดด้านแรงงานที่ ไม่พอเพียงหรือความสามารถไม่ตรงกับงานที่ต้องการ (Skill Mismatch) รวมทั้งปัญหาต้นทุนด้านการขนส่ง ที่อยู่ในระดับสูง ซึ่งส่วนหนึ่งเกิดจากการพึ่งพาการใช้ เชื้อเพลิงในสัดส่วนสูง ข้อจำกัดด้านโครงสร้างเหล่านี้ อาจส่งผลต่อการตัดสินใจลงทุนเพื่อขยายกำลังการผลิต

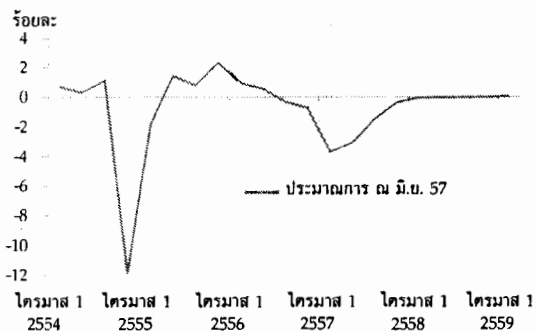
เพิ่มเติมได้ในระยะยาว หากผู้ประกอบการและรัฐบาล
ไม่ร่วมมือกันแก้ไขปัญหากจากข้อจำกัดดังกล่าว

แรงกดดันเงินเพื่อมีแนวโน้มเพิ่มขึ้น

แรงกดดันเงินเพื่อปรับสูงกว่าที่เคยคาดไว้ตาม
การส่งผ่านต้นทุนก๊าซหุงต้มที่เพิ่มขึ้นไปยังราคาอาหาร
สำเร็จรูปในช่วงที่ผ่านมา และการฟื้นตัวของเศรษฐกิจ
ในช่วงครึ่งหลังของปีเป็นสำคัญ

**อัตราเงินเพื่อมีแนวโน้มสูงขึ้นตามราคาในหมวด
อาหาร**จากการส่งผ่านราคาต้นทุนตามการขึ้นราคาก๊าซ
หุงต้มในภาคครัวเรือนตั้งแต่ช่วงปลายปี 2556 ที่มากกว่า
ที่ประมาณการไว้เล็กน้อย ทำให้เงินเฟ้อทั่วไปและเงินเฟ้อ
พื้นฐานในช่วงต้นปีสูงกว่าที่คาด มองไปข้างหน้า
การส่งผ่านต้นทุนไปยังราคาสินค้ามีแนวโน้มลดลงหลัง
ภาครัฐมีนโยบายชะลอการขึ้นราคาก๊าซหุงต้มใน
ภาคครัวเรือน^{4/} ลดราคาน้ำมันดีเซลตามมติของ
คณะกรรมการบริหารนโยบายพลังงาน (กบง.)^{5/}
ในเดือนมิถุนายน รวมทั้งมีการขอความร่วมมือในการ
ตรึงราคาสินค้าในช่วง 6 เดือนข้างหน้า

ภาพที่ 1.13 ช่องว่างการผลิต (Output Gap)



**แรงกดดันด้านอุปสงค์มีแนวโน้มเพิ่มขึ้นตาม
ทิศทางที่ฟื้นตัวของเศรษฐกิจ** แม้ในช่วงครึ่งแรกของปี
2557 แรงกดดันด้านอุปสงค์มีไม่มาก เนื่องจากการใช้จ่าย
ภาคเอกชนอยู่ในระดับต่ำและการส่งออกฟื้นตัวช้า
สะท้อนถึงช่องว่างการผลิต (Output Gap) ที่ติดลบ
ค่อนข้างมาก (ภาพที่ 1.13) ทำให้การส่งผ่านต้นทุนไปยัง
ราคาสินค้าทำได้จำกัด แต่เศรษฐกิจที่มีแนวโน้มเร่ง

^{4/} ภาครัฐมีมติให้ชะลอการขึ้นราคาก๊าซหุงต้มในภาคครัวเรือน
ตั้งแต่เดือนมิถุนายน 2557 ออกไปก่อน โดยตรึงราคาไว้ที่
22.63 บาทต่อกิโลกรัม (จากแผนเดิมที่จะทยอยปรับราคาก๊าซ
หุงต้มจนถึงราคาเป้าหมายที่ 24.82 บ./กก. ในเดือนกันยายน
2557) เพื่อรอความชัดเจนของแผนปฏิรูปโครงสร้างราคา
พลังงานทั้งระบบ

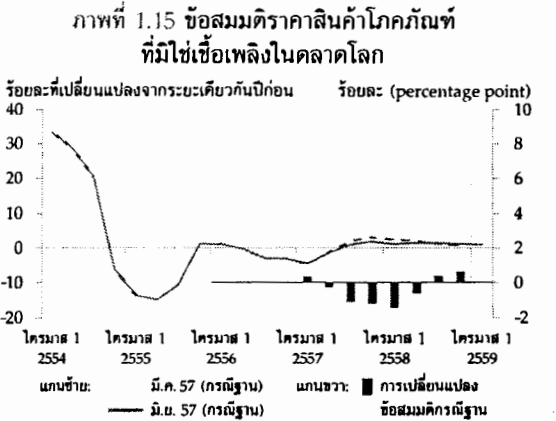
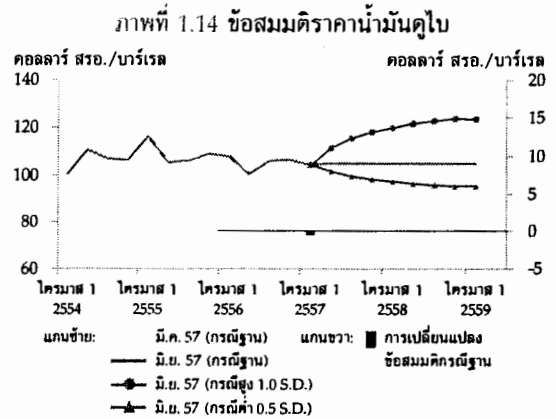
^{5/} กบง. มีมติปรับลดราคาขายปลีกน้ำมันดีเซลลง 14 สตางค์
ต่อลิตร ตามราคาน้ำมันดีเซลในตลาดโลกที่ปรับลดลง

ฟื้นตัวในช่วงครึ่งหลังของปีเป็นต้นไป และช่องว่างการผลิตที่คาดว่าจะทยอยปิดลงในปี 2558 ตามการกลับเข้าสู่ภาวะปกติของอุปสงค์ในประเทศและการส่งออกที่ฟื้นตัวชัดเจนขึ้น จะส่งผลให้แรงกดดันด้านอุปสงค์มีแนวโน้มเพิ่มขึ้น และการปรับราคาสินค้าอาจทำได้มากขึ้น

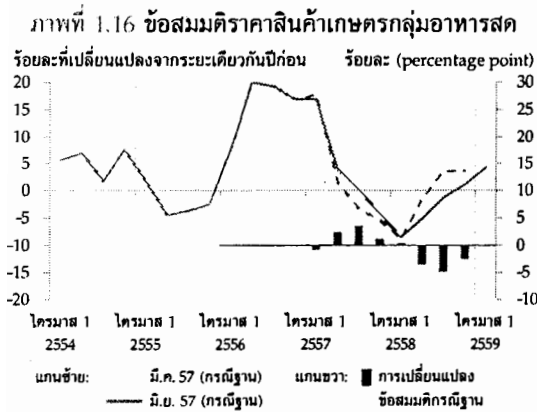
แรงกดดันด้านต้นทุนใกล้เคียงกับประมาณการครั้งก่อน สำหรับราคาน้ำมันดิบดูไบในกรณีฐานใกล้เคียงกับที่เคยประเมินไว้ว่าจะทรงตัวอยู่ที่ระดับ 105 ดอลลาร์ สรอ. ต่อบาร์เรลตลอดช่วงประมาณการ (ภาพที่ 1.14) โดยราคาน้ำมันดูไบในตลาดโลกที่ปรับสูงขึ้นในช่วงต้นปีจากเหตุการณ์ความไม่สงบในประเทศผู้ผลิตน้ำมัน เช่น ลิเบีย ค่อย ๆ ปรับลดลงในช่วงกลางปีหลังจากเหตุการณ์ดังกล่าวคลี่คลายลง ประกอบกับตลาดมีความกังวลเกี่ยวกับอุปสงค์จากประเทศจีนที่อาจลดลงตามการชะลอตัวทางเศรษฐกิจ ในระยะต่อไป คณะกรรมการฯ คาดว่าความสามารถในการผลิตน้ำมันเชื้อเพลิงของกลุ่มประเทศ OPEC ยังอยู่ในระดับสูงเพียงพอที่จะรองรับอุปสงค์ที่จะเพิ่มขึ้นตามการฟื้นตัวของเศรษฐกิจโลกได้ ราคาน้ำมันดูไบในกรณีฐานจึงมีแนวโน้มทรงตัว อย่างไรก็ตาม ความเสี่ยงด้านสูงมีเพิ่มขึ้นเล็กน้อยจากความกังวลต่อสถานการณ์ความไม่สงบในประเทศอิรักที่อาจทำให้ราคาน้ำมันดูไบในระยะสั้นสูงกว่าที่ประมาณการไว้ในกรณีฐาน

ราคาน้ำมันดิบในตลาดโลกมีแนวโน้มทรงตัว เนื่องจากแรงกดดันจากด้านอุปสงค์ที่คาดว่าจะเพิ่มขึ้นตามการฟื้นตัวของเศรษฐกิจโลก จะสมดุลกับแรงกดดันด้านอุปทานที่คาดว่าจะเพิ่มขึ้น เนื่องจากความสามารถในการผลิตน้ำมันเชื้อเพลิงของกลุ่มประเทศ OPEC ยังอยู่ในระดับสูง

ส่วนราคาสินค้าโภคภัณฑ์อื่นในตลาดโลกลดลงเล็กน้อย (ภาพที่ 1.15) จากราคาโลหะที่ลดลงต่อเนื่อง และราคาสินค้าวัตถุดิบเกษตรที่ทรงตัวอยู่ในระดับต่ำจากระดับสต็อกสินค้าในประเทศผู้นำเข้าหลักยังมีค่อนข้างสูง ประกอบกับความต้องการในตลาดโลก



ยังฟื้นตัวไม่มาก อย่างไรก็ตาม มองไปข้างหน้าคาดว่าราคาโลหะและราคาสินค้าวัตถุดิบเกษตรมีแนวโน้มปรับเพิ่มขึ้นตามภาวะการฟื้นตัวของเศรษฐกิจโลก ยกเว้นราคายางพาราและฝ้ายที่มีแนวโน้มทรงตัวในระดับต่ำต่อเนื่องจากผลของสต็อกสินค้าในตลาดโลกที่ค่อนข้างสูง สำหรับราคาสินค้าเกษตรกลุ่มอาหารสดภายในประเทศ คาดว่าจะสูงขึ้นตามราคาหมวดเนื้อสัตว์และอื่น ๆ ที่ไม่ใช่ข้าว โดยเฉพาะราคากุ้งที่ยังทรงตัวในระดับสูงเนื่องจากผลผลิตยังฟื้นตัวไม่เต็มที่จากปัญหาโรคระบาดที่ยืดเยื้อ ประกอบกับความต้องการจากต่างประเทศยังอยู่ในระดับสูง รวมทั้งราคาสุกรที่เพิ่มขึ้นเนื่องจากเกิดภาวะโรคระบาดและสภาพอากาศร้อน ทำให้ผลผลิตลดลงและไม่เพียงพอต่อความต้องการในประเทศ ส่วนราคาข้าวในปี 2557 มีแนวโน้มปรับลดลงจากอุปทานที่ออกสู่ตลาดค่อนข้างมาก ตามการเร่งระบายข้าวในโครงการรับจำนำของภาครัฐ และราคาข้าวโดยรวมในตลาดโลกที่โน้มลงจากผลผลิตและสต็อกของโลกที่ยังอยู่ในระดับสูง สำหรับปี 2558 คณะกรรมการฯ ประเมินว่าราคาสินค้าเกษตรมีแนวโน้มปรับลดลงตามราคากุ้งและสุกรภายหลังภาวะโรคระบาดคลี่คลายลงและมีผลผลิตเพิ่มขึ้น (ภาพที่ 1.16)



นอกจากนี้ แนวนโยบายของภาครัฐในการควบคุมดูแลราคาพลังงานในประเทศยังมีผลต่อแรงกดดันด้านต้นทุนเช่นกัน โดยคณะกรรมการฯ ใช้ข้อสมมติราคาน้ำมันและเชื้อเพลิงขายปลีกในประเทศลดลงจากเดิมเล็กน้อย ตามการปรับลดราคาน้ำมันดีเซลลง 14 สตางค์ต่อลิตร และการตรึงราคาก๊าซหุงต้มไว้เท่ากับราคา ณ วันที่ 31 พฤษภาคม 2557 ตลอดช่วงประมาณการ จากข้อสมมติเดิมที่จะทยอยปรับราคาขึ้นต่อเนื่องจนถึงเดือนกันยายน 2557 ขณะที่ยังคงข้อสมมติการยกเว้นการจัดเก็บภาษีสรรพสามิตน้ำมันดีเซล และตรึงราคาก๊าซ LPG ภาคขนส่งไว้ตามเดิม ทั้งนี้ มาตรการภาครัฐดังกล่าวจะทำให้แรงกดดันด้านต้นทุนจากราคาเชื้อเพลิงในระยะข้างหน้าอยู่ในระดับต่ำต่อเนื่อง

มองไปข้างหน้า คณะกรรมการฯ ประเมินว่า ความเสี่ยงต่อเงินเพื่อโน้มนำไปค้ำสูง จากการปรับขึ้นราคาสินค้าที่อาจทำได้ง่ายขึ้นในช่วงที่เศรษฐกิจฟื้นตัว ส่งผลให้อัตราเงินเฟ้อสูงกว่าที่ประเมินไว้ในกรณีฐาน และปัญหาความขัดแย้งในประเทศอิรักที่อาจทำให้ราคาน้ำมันปรับสูงขึ้นบ้างในระยะสั้น

การประเมินสถานการณ์นอกเหนือจากกรณีฐาน
(Alternative Scenarios)

คณะกรรมการฯ ประเมินว่า มีหลายสถานการณ์ที่เศรษฐกิจไทยอาจขยายตัวต่างไปจากที่ประเมินไว้ในกรณีฐาน จึงได้พิจารณาสถานการณ์เหล่านั้นประกอบด้วย เพื่อสะท้อนถึงปัจจัยเสี่ยงสำคัญต่อเศรษฐกิจไทยและแรงกดดันเงินเฟ้อในระยะข้างหน้า

สถานการณ์ที่ 1: ภาครัฐสามารถเร่งรัดเบิกจ่ายได้มากกว่าคาด โดยเฉพาะโครงการลงทุนต่างๆ และการส่งออกสามารถฟื้นตัวได้เร็วกว่าคาดตามภาวะเศรษฐกิจโลก จะช่วยเพิ่มเม็ดเงินในระบบเศรษฐกิจและเพิ่มรายได้และสร้างความเชื่อมั่นให้กับครัวเรือนและภาคธุรกิจ ซึ่งจะทำให้ครัวเรือนใช้จ่ายเพิ่มขึ้น รวมทั้งผู้ประกอบการจะเพิ่มการลงทุนเพื่อรองรับความต้องการจากทั้งในและต่างประเทศ ในกรณีนี้เศรษฐกิจจะขยายตัวได้สูงกว่าที่ประเมินไว้ในกรณีฐาน และเพิ่มแรงกดดันต่อเงินเฟ้อ

สถานการณ์ที่ 2: การส่งออกสินค้าไทยฟื้นตัวช้า เนื่องจากมีข้อจำกัดในภาคการผลิต ทำให้ไม่ได้รับประโยชน์จากการฟื้นตัวของเศรษฐกิจโลกอย่างเต็มที่ และสถานการณ์การเมืองยึกเยื้อส่งผลกระทบต่อความเชื่อมั่นของนักท่องเที่ยวต่างชาติมากกว่าที่คาด ทำให้รายได้จากการท่องเที่ยวฟื้นตัวช้า โดยเฉพาะในช่วงไตรมาสที่ 4 ซึ่งเป็นช่วงฤดูกาลท่องเที่ยว ส่งผลให้เศรษฐกิจไทยอาจจะขยายตัวต่ำกว่าที่ประเมินไว้ และแรงกดดันเงินเฟ้อมีน้อยกว่าที่คาด

1.3 การดำเนินนโยบายการเงิน

นโยบายการเงินผ่อนปรนต่อเนื่อง

ในการประชุมสองครั้งที่ผ่านมา คณะกรรมการฯ มีมติให้คงอัตราดอกเบี้ยนโยบายไว้ที่ร้อยละ 2.00 ต่อปี โดยเห็นว่านโยบายการเงินที่ผ่อนคลายเป็นระดับปัจจุบันยังเหมาะสมสำหรับการประคองเศรษฐกิจที่ค่อยๆฟื้นตัวท่ามกลางปัจจัยเสี่ยงจากเศรษฐกิจโลก และเหตุการณ์ทางการเมือง

ในการประชุมเมื่อวันที่ 23 เมษายน 2557 คณะกรรมการฯ ประเมินว่า เศรษฐกิจโลกมีแนวโน้มฟื้นตัวต่อเนื่องตามการขยายตัวของเศรษฐกิจกลุ่มประเทศอุตสาหกรรมหลัก (G3) โดยเฉพาะสหรัฐฯ ที่ปรับดีขึ้น ขณะที่เศรษฐกิจจีนขยายตัวชะลอลงบ้างจากนโยบายปรับโครงสร้างเศรษฐกิจให้มีความสมดุลมากขึ้น นอกจากนี้ เศรษฐกิจในภูมิภาคอาเซียนยังขยายตัวในอัตราที่ชะลอลงตามอุปสงค์ในประเทศ ขณะที่การส่งออกยังอยู่ในเกณฑ์ดี และสำหรับเศรษฐกิจไทยไตรมาสที่ 1 ปี 2557 มีแนวโน้มหดตัวจากไตรมาสก่อน โดยการส่งออกค่อยๆฟื้นตัวตามเศรษฐกิจโลก แต่ไม่สามารถชดเชยการใช้จ่ายในประเทศที่ลดลง จากทั้งการใช้จ่ายภาครัฐที่มีข้อจำกัดด้านการใช้จ่ายจากสถานการณ์ทางการเมือง และภาคเอกชนที่ชะลอการใช้จ่ายตามความเชื่อมั่นที่ถูกขั่นทอน ทำให้คาดว่าเศรษฐกิจทั้งปี 2557 จะขยายตัวต่ำกว่าที่เคยประเมินไว้ โดยความเสี่ยงหลักต่อการขยายตัวทางเศรษฐกิจมาจากความไม่แน่นอนทางการเมืองเป็นสำคัญ ขณะที่ภาวะทางการเงินโดยรวมยังไม่เป็นอุปสรรคต่อการฟื้นตัวทางเศรษฐกิจ คณะกรรมการฯ เห็นว่านโยบายการเงินที่ผ่อนคลายเป็นระดับปัจจุบันยังสามารถช่วยสนับสนุนการฟื้นตัวทางเศรษฐกิจได้ จึงมีมติ 6 ต่อ 1 เสียงให้คงอัตราดอกเบี้ยนโยบายไว้ที่ร้อยละ 2.00 ต่อปี โดยกรรมการ 1 ท่านเห็น

ควรให้ลดอัตราดอกเบี้ยลงร้อยละ 0.25 เพื่อความต่อเนื่องของการผ่อนคลายนโยบายการเงินในการสนับสนุนการขยายตัวทางเศรษฐกิจ

ภายหลังการประชุมเมื่อวันที่ 18 มิถุนายน 2557 คณะกรรมการฯ ประเมินว่าเศรษฐกิจโลกยังมีแนวโน้มฟื้นตัวต่อเนื่องตามการขยายตัวของเศรษฐกิจประเทศหลัก โดยเฉพาะเศรษฐกิจสหรัฐฯ ที่ขยายตัวด้วยแรงสนับสนุนจากตลาดแรงงานและภาคที่อยู่อาศัยที่ปรับตัวดีขึ้น ขณะที่ความเสี่ยงจากภาคการเงินและการชะลอตัวทางเศรษฐกิจของจีนปรับลดลงบ้างในระยะสั้น และเศรษฐกิจเอเชียมีแนวโน้มทรงตัว ส่วนเศรษฐกิจไทยปี 2557 มีแนวโน้มขยายตัวชะลอลงกว่าที่คาด ตามแรงส่งในไตรมาสแรกที่หดตัวมากกว่าคาด อย่างไรก็ตาม คณะกรรมการฯ ประเมินว่าเศรษฐกิจไทยมีแนวโน้มฟื้นตัวชัดเจนขึ้นหลังสถานการณ์ทางการเมืองคลี่คลายลง และการบริหารราชการสามารถดำเนินการได้ นโยบายการคลังมีบทบาทสนับสนุนเศรษฐกิจมากขึ้นซึ่งจะช่วยทำให้การใช้จ่ายภาคเอกชนปรับตัวดีขึ้น ขณะที่ความเสี่ยงต่อการขยายตัวทางเศรษฐกิจมาจากการส่งออกสินค้าและการท่องเที่ยวเป็นสำคัญ ส่วนแรงกดดันเงินเพื่อเพิ่มขึ้นเล็กน้อยจากการส่งผ่านต้นทุนก๊าซหุงต้มที่สูงขึ้นไปยังราคาอาหารเป็นสำคัญ คณะกรรมการฯ ประเมินว่านโยบายการเงินในระดับปัจจุบันยังผ่อนปรนเพียงพอที่จะสนับสนุนการฟื้นตัวของเศรษฐกิจไทย จึงมีมติเป็นเอกฉันท์ให้คงอัตราดอกเบี้ยนโยบายไว้ที่ร้อยละ 2.00 ต่อปี โดยพร้อมจะดำเนินนโยบายการเงินที่เหมาะสมเพื่อสนับสนุนการฟื้นตัวอย่างต่อเนื่องของเศรษฐกิจควบคู่ไปกับการรักษาเสถียรภาพทางการเงินของประเทศในระยะยาว

1.4 ภาคผนวก: ตารางข้อมูลเพิ่มเติมประกอบบทที่ 1

ร้อยละต่อปี	2556	2557	2558
ราคาน้ำมันดิบดูไบ (ดอลลาร์ สหรัฐ. ต่อบาร์เรล)	105.4	104.9	105.0
ราคาสินค้าโภคภัณฑ์ที่มีไขมันเชื้อเพลิง (%YoY)	-1.1	-0.8	1.3
ราคาสินค้าเกษตรกลุ่มอาหารสด (%YoY)	16.0	3.8	-3.6
ค่าจ้างแรงงานขั้นต่ำในเขต กทม. และปริมณฑล (บาทต่อวัน)	300	300	300
การอุปโภคภาครัฐ (%YoY) ^{1/}	6.4	5.2	3.5
การลงทุนภาครัฐ (%YoY) ^{1/}	0.8	7.5	9.9
อัตราดอกเบี้ย Fed Funds (% ณ สิ้นปี)	0.13	0.13	0.75
อัตราการขยายตัวเศรษฐกิจประเทศคู่ค้า (%YoY) ^{2/}	3.5	3.8	4.0
ดัชนีค่าเงินในภูมิภาค (ไม่รวมจีน) ต่อดอลลาร์ สหรัฐ. ^{3/}	129.9	131.5	126.2

หมายเหตุ: ^{1/} รวมข้อสมมติการใช้จ่ายในส่วนของแผนการบริหารจัดการน้ำและแผนการลงทุนโครงสร้างพื้นฐาน

^{2/} ถ่วงน้ำหนักด้วยสัดส่วนมูลค่าการส่งออกจากไทยไปยังประเทศคู่ค้าแต่ละประเทศ

^{3/} ตัวเลขที่เพิ่มขึ้นแสดงการอ่อนค่า ตัวเลขที่ลดลงแสดงการแข็งค่า

	2557	2558
Standard Chartered	3.5	6.0
สศค. ^{1/}	2.1-3.1	n.a.
สศช. ^{2/}	1.5-2.5	n.a.
TMB Bank	2.0	4.0
Siam Commercial Bank	1.8	4.8
Kasikom Research	1.8	4.0
Kiatnakin Bank	1.8	4.0
Phatra Securities	1.8	4.0
DBS Bank	1.6	3.8
สปท.	1.5	5.5
OCBC Bank	1.5	3.5
Thanachart Securities	1.4	4.0
JP Morgan	1.1	4.2
Nomura	1.1	3.3
Capital Economics	1.0	3.5
Tisco Securities	1.0	3.5

หมายเหตุ: รวบรวมโดยสำนักข่าวรอยเตอร์และธนาคารแห่งประเทศไทย (ณ วันที่ 13 มิถุนายน 2557) ยกเว้น

^{1/} เผยแพร่ ณ วันที่ 27 มีนาคม 2557

^{2/} เผยแพร่ ณ วันที่ 19 พฤษภาคม 2557 หรือการประกาศตัวเลข GDP ไตรมาสที่ 1 ปี 2557

โดยเรียงลำดับหน่วยงานวิจัยตามประมาณการปี 2557 จากมากไปน้อย

	2557	2558
JP Morgan	2.6	3.3
OCBC Bank	2.6	3.2
Capital Economics	2.6	2.8
Tisco Securities	2.6	2.7
Kiatnakin Bank	2.6	2.6
Kasikom Research	2.6	2.6
Phatra Securities	2.6	2.6
สปท.	2.6	2.5
สศค. ^{1/}	2.0-3.0	n.a.
Siam Commercial Bank	2.5	3.0
TMB Bank	2.5	2.9
สศช. ^{2/}	1.9-2.9	n.a.
Standard Chartered	2.4	3.0
Thanachart Securities	2.4	2.5
Nomura	2.3	2.5
DBS Bank	2.0	3.2

หมายเหตุ: รวบรวมโดยสำนักข่าวรอยเตอร์และธนาคารแห่งประเทศไทย (ณ วันที่ 13 มิถุนายน 2557) ยกเว้น

^{1/} เคยแพร่ ณ วันที่ 27 มีนาคม 2557

^{2/} เคยแพร่ ณ วันที่ 19 พฤษภาคม 2557 พร้อมการประกาศตัวเลข GDP ไตรมาสที่ 1 ปี 2557 โดยเรียงลำดับหน่วยงานวิจัยตามประมาณการปี 2557 จากมากไปน้อย

ร้อยละ	2557			2558				2559
	ไตรมาส 2	ไตรมาส 3	ไตรมาส 4	ไตรมาส 1	ไตรมาส 2	ไตรมาส 3	ไตรมาส 4	ไตรมาส 1
> 12	0	0	0	4	3	1	0	0
10-12	0	0	0	13	9	3	1	1
8-10	0	0	4	25	21	9	5	4
6-8	0	2	18	29	28	19	12	11
4-6	0	16	33	19	23	26	21	19
2-4	3	39	29	7	12	23	25	24
0-2	36	33	12	2	4	13	20	20
(-2)-0	51	9	2	0	1	5	11	12
< (-2)	10	1	0	0	0	1	5	7

ตารางที่ 1.9 โอกาสที่จะเกิดขึ้นของเงินเพื่อทั่วไปในอัตราต่างๆ								
ร้อยละ	2557			2558				2559
	ไตรมาส 2	ไตรมาส 3	ไตรมาส 4	ไตรมาส 1	ไตรมาส 2	ไตรมาส 3	ไตรมาส 4	ไตรมาส 1
> 7	0	0	0	1	1	1	1	1
6-7	0	1	2	2	2	2	2	3
5-6	0	4	6	6	6	6	6	6
4-5	6	14	14	13	12	12	11	11
3-4	27	27	23	19	19	18	17	17
2-3	42	30	25	22	21	21	20	20
1-2	21	18	18	18	18	18	19	18
0-1	4	6	9	11	12	12	13	13
(-1)-0	0	1	3	5	6	6	7	7
< (-1)	0	0	1	2	3	3	4	4

ตารางที่ 1.10 โอกาสที่จะเกิดขึ้นของอัตราเงินเพื่อพื้นฐานในอัตราต่างๆ								
ร้อยละ	2557			2558				2559
	ไตรมาส 2	ไตรมาส 3	ไตรมาส 4	ไตรมาส 1	ไตรมาส 2	ไตรมาส 3	ไตรมาส 4	ไตรมาส 1
> 3.5	0	0	1	1	1	1	1	1
3.0-3.5	0	3	4	4	2	2	3	4
2.5-3.0	4	13	12	10	6	6	7	8
2.0-2.5	24	29	23	18	13	13	13	14
1.5-2.0	46	32	28	24	20	19	19	19
1.0-1.5	24	18	20	22	23	22	21	21
0.5-1.0	3	4	9	14	19	18	18	16
0.0-0.5	0	1	2	6	11	11	11	10
< 0.0	0	0	0	2	6	7	7	6

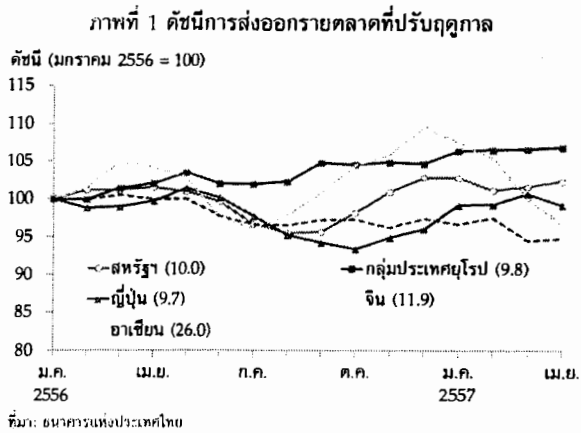
แนวโน้มการฟื้นตัวและปัจจัยเสี่ยงต่อการส่งออกไทย

ในภาวะที่อุปสงค์ในประเทศหดตัวสวนทางกับแนวโน้มเศรษฐกิจโลกที่ฟื้นตัวชัดเจนขึ้นตั้งแต่ต้นปี 2557 ภาคการส่งออกจึงดูจะเป็นความหวังในการเป็นแรงขับเคลื่อนหลักให้กับเศรษฐกิจไทยในปีนี้อย่างไรก็ตาม ในช่วง 4 เดือนแรกของการส่งออกยังคงหดตัวที่ร้อยละ 0.8 เมื่อเทียบกับระยะเดียวกันของปีก่อน โดยยังไม่สามารถแสดงศักยภาพในการเป็นแรงขับเคลื่อนเศรษฐกิจได้อย่างที่หลายฝ่ายคาดหวัง แตกต่างจากแนวโน้มการส่งออกของประเทศอื่นๆ ในภูมิภาคเอเชียที่ฟื้นตัวค่อนข้างชัดเจน สะท้อนว่าภาคการส่งออกของไทยกำลังเผชิญกับความเสี่ยงทั้งจากปัจจัยภายนอกและภายในประเทศที่อาจเป็นอุปสรรคต่อการฟื้นตัวในระยะต่อไป ดังนี้

ปัจจัยภายนอกประเทศ

ภาวะการชะลอตัวของเศรษฐกิจประเทศคู่ค้าในเอเชีย

แม้แนวโน้มเศรษฐกิจโลกจะมีทิศทางปรับตัวดีขึ้นตามเศรษฐกิจในกลุ่มประเทศ G3 ซึ่งส่งผลให้การส่งออกของไทยไปกลุ่มประเทศดังกล่าวสามารถขยายตัวได้ ขณะที่การส่งออกไปยังกลุ่มประเทศในเอเชียยังคงหดตัว (โดยในปี 2556 การส่งออกไปตลาดจีนและอาเซียนคิดเป็นสัดส่วนร้อยละ 37.8 ของการส่งออกรวมของไทย สูงกว่าสัดส่วนการส่งออกไปกลุ่ม G3 ที่ร้อยละ 29.6) โดยเฉพาะการชะลอตัวของอุปสงค์ในประเทศและภาคการส่งออกของจีนที่เกิดขึ้นรวดเร็วกว่าที่คาด ซึ่งนอกจากจะส่งผลกระทบต่อภาคการส่งออกของไทยไปจีนแล้ว ยังส่งผลกระทบต่อภาคการส่งออกของไทยไปยังกลุ่มประเทศอาเซียนที่ส่งออกต่อไปจีนลดลงด้วย (ภาพที่ 1)



การเปลี่ยนแปลงโครงสร้างการค้าโลก

โครงสร้างการค้าระหว่างประเทศที่เปลี่ยนแปลงไปหลังจากวิกฤตเศรษฐกิจโลกส่งผลให้การค้าโลกเติบโตในอัตราที่ต่ำกว่าการขยายตัวของเศรษฐกิจโลกโดยรวม ส่วนหนึ่งเป็นผลจากการย้ายฐานการผลิตไปยังกลุ่มประเทศตลาดเกิดใหม่ โดยเฉพาะกลุ่มยุโรปตะวันออก ทำให้เกิดการค้าขายภายในกลุ่มมากขึ้น ทดแทนการนำเข้าจากเอเชีย และอีกส่วนหนึ่งเกิดจากการที่ต้นทุนค่าจ้างแรงงานต่อหน่วย (Unit Labour Cost) ของประเทศ G3 ปรับลดลงต่อเนื่องตั้งแต่หลังวิกฤต ทำให้บางบริษัทย้ายฐานการผลิตกลับไปยังประเทศตัวเอง ส่งผลให้การส่งออกของภูมิภาคเอเชียได้รับผลดีจากการฟื้นตัวของเศรษฐกิจของกลุ่ม G3 น้อยกว่าในอดีต (รายละเอียดเพิ่มเติมตามบทความในกรอบ: การเปลี่ยนแปลงโครงสร้างการค้าโลก)

แนวโน้มราคาสินค้าเกษตรตกต่ำ

ตั้งแต่ปี 2555 เป็นต้นมา ราคาสินค้าเกษตรในตลาดโลกมีแนวโน้มปรับลดลงอย่างต่อเนื่อง เป็นผลจากอุปทานส่วนเกินในตลาดโลกที่อยู่ระดับสูง โดยเฉพาะยางพารา ข้าว และน้ำตาล ซึ่งมีสัดส่วนประมาณร้อยละ 9 ของมูลค่าการส่งออกรวมของไทย ปัญหาราคาสินค้าเกษตรตกต่ำนี้เป็นสาเหตุสำคัญที่จุดรั้งให้มูลค่าการส่งออกของไทยยังคงหดตัว โดยราคาส่งออกของไทยในช่วง 4 เดือนแรกของปีหดตัวจากระยะเดียวกันของปีก่อนร้อยละ 1.5 ในขณะที่

ปริมาณการส่งออกของไทยยังสามารถขยายตัวได้ที่ร้อยละ 0.7 ทั้งนี้ IMF คาดการณ์ว่าราคาสินค้าเกษตรยังคงมีแนวโน้มทรงตัวในระดับต่ำต่อเนื่องไปอีกระยะหนึ่ง ซึ่งจะเป็อุปสรรคต่อการฟื้นตัวของภาคการส่งออกของไทยในระยะต่อไป

ปัจจัยภายในประเทศ

นอกเหนือจากปัจจัยภายนอกประเทศซึ่งเป็นปัจจัยการควบคุมแล้ว การส่งออกของไทยยังเผชิญกับการเปลี่ยนแปลงเชิงโครงสร้างซึ่งเป็นปัจจัยภายในประเทศ อันเป็นสาเหตุสำคัญที่ทำให้การส่งออกของไทยในช่วงที่ผ่านมาฟื้นตัวช้ากว่าประเทศอื่น ๆ ในภูมิภาคเอเชีย ดังนี้ (ภาพที่ 2)

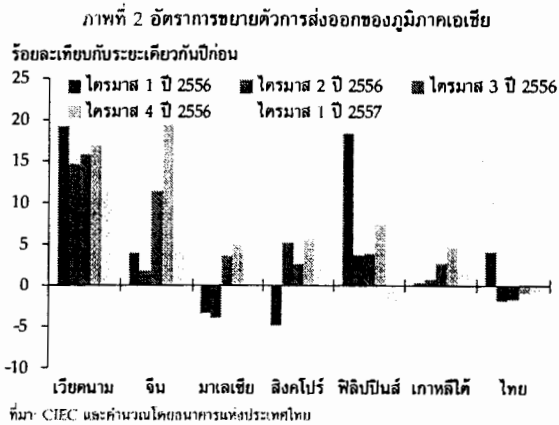
ข้อจำกัดด้านระดับเทคโนโลยีการผลิต

ในช่วง 3 ปีที่ผ่านมาการส่งออกอิเล็กทรอนิกส์ซึ่งเป็นสินค้าส่งออกอันดับหนึ่งของไทยสูญเสียความสามารถทางการแข่งขันในตลาดโลกโดยเฉพาะ Hard Disk Drive เนื่องจากไม่สามารถยกระดับการผลิตให้ก้าวทันต่อรสนิยมการบริโภค และการพัฒนาด้านเทคโนโลยีที่มีการเปลี่ยนแปลงอย่างรวดเร็ว ทั้งนี้ ส่วนหนึ่งเป็นผลจากการที่ไทยมีการลงทุนด้านนวัตกรรมและเทคโนโลยีที่ค่อนข้างน้อยเมื่อเทียบกับประเทศคู่แข่ง อาทิ สิงคโปร์ มาเลเซีย และอินโดนีเซีย นอกจากนี้ ระดับการพัฒนาเทคโนโลยียังอยู่ในระดับต่ำ สะท้อนจากดัชนีชี้วัดนวัตกรรมใหม่ของไทยที่ปรับลงจากปี 2550 ซึ่งข้อจำกัดด้านเทคโนโลยีนี้เป็นอุปสรรคสำคัญที่ฉุดรั้งภาคการส่งออกของไทยให้ฟื้นตัวได้ช้ากว่าประเทศเพื่อนบ้าน (ตารางที่ 1)

แนวโน้มการลงทุนในต่างประเทศที่เพิ่มขึ้นของผู้ประกอบการไทย

จากปัจจัยด้านการขาดแคลนแรงงาน การปรับเพิ่มขึ้นของค่าจ้างขึ้นต่ำอย่างต่อเนื่อง การแสวงหาสิทธิพิเศษทางภาษี (GSP) ตลอดจนการแสวงหาตลาดและทรัพยากรในต่างประเทศ ทำให้แนวโน้มการลงทุนโดยตรงของไทยในต่างประเทศเพิ่มขึ้นอย่างต่อเนื่อง ซึ่งจำนวนหนึ่งเป็นการย้ายฐานการผลิตไปยังต่างประเทศแทนการขยายกำลังการผลิตในไทย และเป็นอีกปัจจัยที่ทำให้การส่งออกของไทยไม่สามารถขยายตัวในอัตราสูงได้เช่นในอดีต

ปัจจัยต่าง ๆ ที่ได้กล่าวมาแล้วข้างต้นเป็นความเสี่ยงต่อการฟื้นตัวของภาคการส่งออกไทยในระยะต่อไป โดยเฉพาะข้อจำกัดด้านการพัฒนาเทคโนโลยีซึ่งเป็นปัญหาระยะยาว และปัญหาราคาสินค้าเกษตรตกต่ำนั้นคาดว่าจะเป็ปัจจัยฉุดรั้งการฟื้นตัวของการส่งออกไทยไปอีกระยะหนึ่ง และเป็นปัจจัยสำคัญที่ทำให้คณะกรรมการฯ ปรับลดประมาณการการส่งออกของไทยในปีนี้เป็นขยายตัวร้อยละ 3 จากปีก่อน ต่ำกว่าประมาณการครั้งก่อนที่ร้อยละ 4.5



ตารางที่ 1 ดัชนีชี้วัดความสามารถในการแข่งขันด้านนวัตกรรมของอาเซียน (Global Competitiveness Index) จัดอันดับจากทั้งหมด 148 ประเทศ

ประเทศ	Innovation and sophistication factors			
	Business sophistication		Innovation	
	ปี 2550	ปี 2557	ปี 2550	ปี 2557
สิงคโปร์	23	17	9	9
มาเลเซีย	20	20	21	25
อินโดนีเซีย	42	37	37	33
ไทย	43	43	33	64
ฟิลิปปินส์	59	49	79	69
บรูไน	-	56	-	59
ลาว	-	78	-	68
กัมพูชา	100	86	98	91
เวียดนาม	86	98	75	76
เมียนมาร์	-	146	-	143

ที่มา: World Economic Forum, The global competitiveness report 2012 and 2014

2. ภาวะเศรษฐกิจการเงินล่าสุด

เศรษฐกิจโลกฟื้นตัวต่อเนื่องตามการขยายตัวของเศรษฐกิจประเทศหลัก โดยเฉพาะสหรัฐฯ ที่พื้นฐานเศรษฐกิจปรับดีขึ้นต่อเนื่องแม้กิจกรรมทางเศรษฐกิจในช่วงไตรมาสแรก ของปี 2557 จะถูกกระทบจากปัจจัยชั่วคราวด้านสภาพอากาศ กลุ่มประเทศยูโรยังคงขยายตัวได้ต่อเนื่อง ขณะที่การผ่อนคลายนโยบายการเงินเพิ่มเติมของธนาคารกลางยุโรปคาดว่าจะมีผลดีต่อเศรษฐกิจบ้าง เศรษฐกิจญี่ปุ่นเร่งตัวมากในไตรมาสแรกจากการเร่งใช้จ่ายของภาคเอกชนก่อนการขึ้นภาษีการบริโภค แต่ผลของการปรับขึ้นภาษีจะทำให้เศรษฐกิจชะลอตัวลงบ้างในระยะถัดไป ด้านเศรษฐกิจเอเชียทรงตัวตามอุปสงค์ในประเทศที่ชะลอลงและการส่งออกที่ปรับดีขึ้น

เศรษฐกิจไทยในไตรมาสที่ 1 ของปี 2557 หดตัวเมื่อเทียบกับทั้งไตรมาสก่อนและไตรมาสเดียวกันปีก่อนตามภาวะอุปสงค์ในประเทศและภาคการท่องเที่ยวที่ได้รับผลกระทบจากสถานการณ์การเมืองที่ยืดเยื้อ ขณะที่การส่งออกสินค้าฟื้นตัวได้ค่อนข้างช้า จึงไม่สามารถชดเชยให้เศรษฐกิจโดยรวมขยายตัวได้ ส่งผลให้กิจกรรมการผลิตภาคอุตสาหกรรมหดตัวเช่นกัน

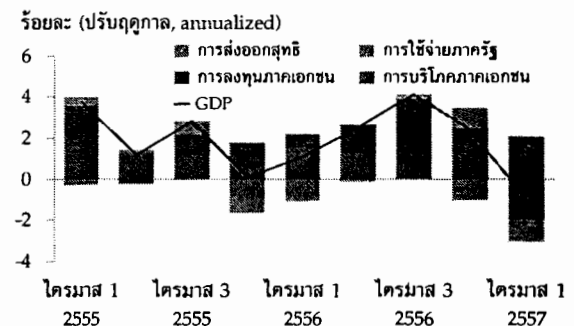
2.1 ภาวะเศรษฐกิจต่างประเทศ

เศรษฐกิจโลกมีแนวโน้มฟื้นตัวต่อเนื่องตามการขยายตัวของกลุ่มประเทศเศรษฐกิจหลัก ด้านเศรษฐกิจเอเชียทรงตัวจากอุปสงค์ในประเทศที่ชะลอลงขณะที่การส่งออกปรับดีขึ้น

เศรษฐกิจสหรัฐฯ สามารถฟื้นตัวได้อย่างชัดเจนมากขึ้นจากพื้นฐานทางเศรษฐกิจที่ปรับดีขึ้นต่อเนื่องแม้กิจกรรมทางเศรษฐกิจในช่วงไตรมาสแรกจะถูกกระทบจากสภาพอากาศที่เลวร้าย

เศรษฐกิจสหรัฐฯ ในไตรมาสที่ 1 ปี 2557 หดตัวร้อยละ 1.0 (qoq, saar) จากไตรมาสก่อนที่ขยายตัวร้อยละ 2.6 (ภาพที่ 2.1) โดยส่วนหนึ่งเป็นผลจากปัจจัยชั่วคราวของสภาพอากาศที่หนาวเย็นกว่าปกติที่ส่งผล

ภาพที่ 2.1 แหล่งที่มาของอัตราการขยายตัวของเศรษฐกิจสหรัฐฯ (เปลี่ยนแปลงจากไตรมาสก่อน)



ที่มา: Bureau of Economic Analysis

กระทบให้กิจกรรมทางเศรษฐกิจชะลอลง รวมไปถึงการหดตัวของการสะสมสินค้าคงคลัง

เศรษฐกิจในไตรมาสที่ 2 มีแนวโน้มปรับดีขึ้น หลังจากได้รับผลกระทบจากสภาพอากาศที่หนาวเย็นกว่าปกติในช่วงก่อนหน้า สะท้อนจากเครื่องชี้สำคัญ อาทิ ดัชนีผู้จัดการฝ่ายจัดซื้อในภาคอุตสาหกรรมและภาคบริการ ยอดค้าปลีก และการจ้างงานที่ปรับดีขึ้น ขณะที่เครื่องชี้เศรษฐกิจในภาคที่อยู่อาศัยมีสัญญาณปรับดีขึ้นบ้างหลังจากที่ชะลอลงต่อเนื่องตั้งแต่กลางปีก่อน

การดำเนินนโยบายการเงินของสหรัฐฯ ยังอยู่ในทิศทางผ่อนคลายเป็นต่อเนื่อง โดยการประชุมคณะกรรมการนโยบายการเงินของสหรัฐฯ เมื่อวันที่ 29-30 เมษายน 2557 คณะกรรมการ (FOMC) มีมติให้ (1) คงอัตราดอกเบี้ยนโยบายที่ร้อยละ 0-0.25 ต่อปี และจะคงอัตราดอกเบี้ยนโยบายในระดับปัจจุบันต่อไปอีกระยะหนึ่ง (Forward Guidance) แม้อัตราการว่างงานและอัตราเงินเฟ้อจะขยับเข้าใกล้สู่ระดับเป้าหมาย (2) ลดการซื้อสินทรัพย์มูลค่า 10 พันล้านดอลลาร์ สรอ. ส่งผลให้การเข้าซื้อสินทรัพย์อยู่ที่เดือนละ 45 พันล้านดอลลาร์ สรอ. โดยแบ่งเป็นพันธบัตรรัฐบาลระยะยาว และพันธบัตรที่มีสินเชื่อที่อยู่อาศัยค้ำประกัน (Agency Mortgage-Backed Securities) ที่เดือนละ 25 และ 20 พันล้านดอลลาร์ สรอ. ตามลำดับ

เศรษฐกิจกลุ่มประเทศยูโรยังคงขยายตัวได้ต่อเนื่อง ขณะที่การผ่อนคลายนโยบายการเงินเพิ่มเติมของธนาคารกลางคาดว่าจะมีผลดีต่อเศรษฐกิจบ้าง

เศรษฐกิจกลุ่มประเทศยูโร^{1/} ในไตรมาสที่ 1 ปี 2557 ขยายตัวได้ต่อเนื่องที่ร้อยละ 0.2 (qoq, sa) จาก

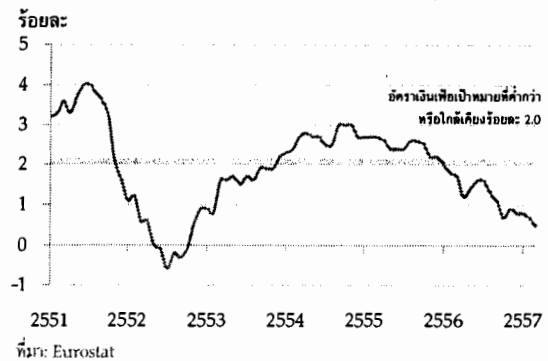
^{1/} ประกอบด้วย 17 ประเทศที่ใช้เงินสกุลยูโรร่วมกัน โดยเศรษฐกิจเยอรมนี ฝรั่งเศส อิตาลี และสเปนมีสัดส่วนร้อยละ 28 21 17 และ 11 ของขนาดเศรษฐกิจกลุ่มประเทศยูโรในปี 2556 ตามลำดับ ขณะที่เศรษฐกิจกรีซ ไอร์แลนด์ และโปรตุเกส รวมกันมีสัดส่วนร้อยละ 6

ไตรมาสก่อนที่ขยายตัวร้อยละ 0.3 โดยอุปสงค์ในประเทศเป็นปัจจัยสนับสนุนการขยายตัวที่สำคัญ โดยเฉพาะเยอรมนีที่การลงทุนเพิ่มขึ้นมากตั้งแต่ต้นปี ขณะที่การส่งออกขยายตัวในอัตราที่ชะลอตัวตามการชะลอตัวของเศรษฐกิจประเทศคู่ค้า โดยเฉพาะสหรัฐฯ และภูมิภาคเอเชีย

ในไตรมาสที่ 2 ปี 2557 เศรษฐกิจมีแนวโน้มขยายตัวได้ต่อเนื่อง จากทั้งการบริโภคและภาคการผลิต สะท้อนจากยอดขายปลีกและผลผลิตภาคอุตสาหกรรมในเดือนเมษายนที่ขยายตัวได้ดี สอดคล้องกับความเชื่อมั่นผู้บริโภคที่ปรับตัวขึ้น 7 เดือนติดต่อกัน และดัชนีผู้จัดการฝ่ายจัดซื้อ (Composite Purchasing Managers' Index: PMI) เฉลี่ยเดือนเมษายนและพฤษภาคมที่ปรับตัวขึ้นจากค่าเฉลี่ยในไตรมาสก่อน

จากความเสี่ยงที่อัตราเงินเฟ้อจะอยู่ในระดับต่ำยาวนานเพิ่มมากขึ้น (ภาพที่ 2.2) ธนาคารกลางยุโรป (European Central Bank: ECB) จึงมีมติให้ดำเนินนโยบายการเงินผ่อนคลายเป็นพิเศษ^{2/} ซึ่งคณะกรรมการฯ ประเมินว่ามาตรการดังกล่าวจะส่งผลดีต่อเศรษฐกิจ

ภาพที่ 2.2 อัตราเงินเฟ้อของกลุ่มประเทศยูโร (เปลี่ยนแปลงจากระดับเดียวกันปีก่อน)



^{2/} เมื่อวันที่ 5 มิถุนายน 2557 ECB ประกาศให้ (1) ปรับลดอัตราดอกเบี้ยลงทุกประเภท ส่งผลให้อัตราดอกเบี้ยนโยบาย (Refinancing Rate) อัตราดอกเบี้ยเงินกู้ยืมกับ ECB (Marginal Lending Rate) และอัตราดอกเบี้ยเงินฝากกับ ECB (Deposit Rate) ลดลงมาอยู่ที่ร้อยละ 0.15 0.4 และ -0.1 ต่อปี ตามลำดับ (2) มีมาตรการให้ความช่วยเหลือ ด้านสภาพคล่องแก่ธนาคารพาณิชย์เพื่อช่วยเหลือการปล่อยสินเชื่อระยะยาวให้กับภาคเอกชนที่อัตราดอกเบี้ยต่ำหรือ Targeted Longer-term Refinancing Operation (TLTROs) (3) ยกเลิกการดูดกลับสภาพคล่องจากมาตรการเข้าซื้อพันธบัตรรัฐบาลของประเทศที่ประสบปัญหา (Securities Markets Program: SMP) และ (4) ศึกษาแนวทางและเตรียมการเข้าซื้อพันธบัตรที่มีหลักทรัพย์ค้ำประกัน (Asset Backed Securities: ABS)

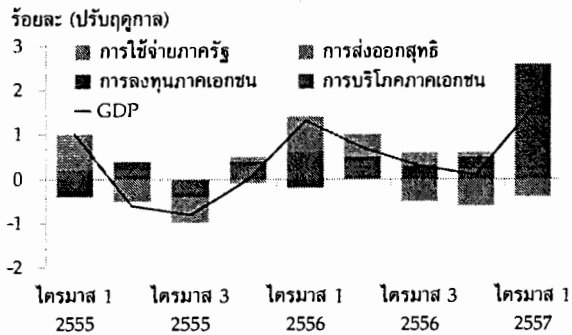
กลุ่มประเทศยูโรบ้าง โดยเฉพาะในประเทศ Periphery^{3/} ที่อัตราดอกเบี้ยเงินกู้ยืมอยู่ในระดับสูงกว่าประเทศหลักมาก กอปรกับความเชื่อมั่นที่ดีขึ้นจากการที่ ECB ประกาศนโยบายผ่อนคลายเป็นเพิ่มเติม (Unconventional Measures) นอกเหนือจากการใช้อัตราดอกเบี้ยนโยบายเพียงอย่างเดียว อย่างไรก็ตาม คาดว่าผลกระทบของมาตรการดังกล่าวน่าจะมียังจำกัด เนื่องจาก (1) ขนาดของสภาพคล่องส่วนเกินในปัจจุบันอยู่ในระดับต่ำเมื่อเทียบกับช่วงปี 2555 หลังการประกาศใช้มาตรการ LTRO (2) ธพ. ยังระมัดระวังในการปล่อยสินเชื่อให้กับภาคเอกชน และ (3) รายละเอียดของมาตรการในเชิงปฏิบัติยังไม่ชัดเจน

เศรษฐกิจญี่ปุ่นเร่งตัวมากในไตรมาสที่ 1 ปี 2557 จากการเร่งใช้จ่ายของภาคเอกชน ก่อนจะหดตัวในไตรมาสที่ 2 หลังขึ้นภาษีการบริโภค แต่คาดว่าเศรษฐกิจจะกลับมาขยายตัวได้ในระยะถัดไป

เศรษฐกิจญี่ปุ่นในไตรมาสที่ 1 ปี 2557 ขยายตัวร้อยละ 1.6 (qoq, sa) (ภาพที่ 2.3) เร่งขึ้นเมื่อเทียบกับไตรมาสก่อนที่ขยายตัวร้อยละ 0.1 จากการบริโภคและการลงทุนภาคเอกชนที่เร่งตัวก่อนปรับขึ้นภาษีการบริโภค (Consumption Tax) ในเดือนเมษายนขณะที่การผลิตภาคอุตสาหกรรมขยายตัวสอดคล้องกับอุปสงค์ในประเทศ ส่วนการส่งออกฟื้นตัวชัดเจนตามภาวะเศรษฐกิจคู่ค้าที่สำคัญ โดยเฉพาะเอเชีย (ไม่รวมจีน) และสหรัฐอเมริกา อย่างไรก็ตาม การนำเข้าที่เพิ่มสูงมากในช่วงเดียวกันตามการเร่งใช้จ่ายของภาคเอกชนทำให้ภาคการส่งออกโดยรวมสนับสนุนการเจริญเติบโตทางเศรษฐกิจได้ไม่มาก

หลังจากรัฐบาลบังคับใช้ภาษีการบริโภคที่อัตราใหม่คือ ร้อยละ 8 (จากร้อยละ 5) เมื่อวันที่ 1 เมษายน 2557

ภาพที่ 2.3 แหล่งที่มาของอัตราการขยายตัวของเศรษฐกิจญี่ปุ่น (เปลี่ยนแปลงจากไตรมาสก่อน)



ที่มา: Cabinet Office of Japan

^{3/} ประกอบด้วย โปรตุเกส อิตาลี ไอร์แลนด์ กรีซ และ สเปน (PIIGS)

ส่งผลให้การใช้จ่ายภาคเอกชนและการผลิตมีแนวโน้มหดตัวในไตรมาสที่ 2 สะท้อนจากยอดค้าปลีกและผลผลิตภาคอุตสาหกรรมในเดือนเมษายนที่หดตัวมากเมื่อเทียบกับค่าเฉลี่ยในไตรมาสก่อน ทั้งนี้ ในระยะต่อไปประเมินว่าอุปสงค์ในประเทศ และการผลิตจะกลับมาฟื้นตัวได้ เนื่องจากภาครัฐมีมาตรการกระตุ้นเศรษฐกิจเพื่อรองรับผลกระทบจากการปรับขึ้นภาษีดังกล่าว

เศรษฐกิจจีนในไตรมาสที่ 2 เริ่มทรงตัวหลังจากชะลอตัวติดต่อกัน 2 ไตรมาส จากภาคการส่งออกที่มีแนวโน้มปรับดีขึ้นและการบริโภคที่ขยายตัวดี สำหรับเศรษฐกิจเอเชียไม่รวมจีนค่อนข้างทรงตัว แม้ว่าการส่งออกจะปรับดีขึ้นตามแนวโน้มการฟื้นตัวของเศรษฐกิจโลก แต่การขยายตัวของอุปสงค์ภายในประเทศมีข้อจำกัดมากขึ้น

เศรษฐกิจจีนในไตรมาสที่ 1 ปี 2557 ขยายตัวร้อยละ 7.4 (yoy) ชะลอลงจากร้อยละ 7.7 ในไตรมาสก่อน ตามการลงทุนที่ชะลอลงและการส่งออกสุทธิที่หดตัว ส่วนหนึ่งเป็นผลของฐานสูงจากการแจ้งมูลค่าการส่งออกที่สูงเกินจริง (Over-invoicing) ในช่วงเดียวกันปีก่อน ขณะที่การบริโภคขยายตัวดีขึ้น

ร้อยละ	2556	2557			
		ไตรมาส 1	เม.ย.	พ.ค.	ผลสำรวจ
การลงทุนในสินทรัพย์ถาวร*	20.8	17.6	17.3	17.2	17.2
ยอดค้าปลีก	13.3	12.0	11.9	12.5	12.1
ดัชนีผลผลิตอุตสาหกรรม	9.7	8.7	8.7	8.8	8.8
การส่งออก	7.8	-3.5	0.8	7.0	6.7
อัตราเงินเฟ้อ	2.6	2.3	1.8	2.5	2.4

หมายเหตุ: *ตั้งแต่ต้นปีถึงปัจจุบัน

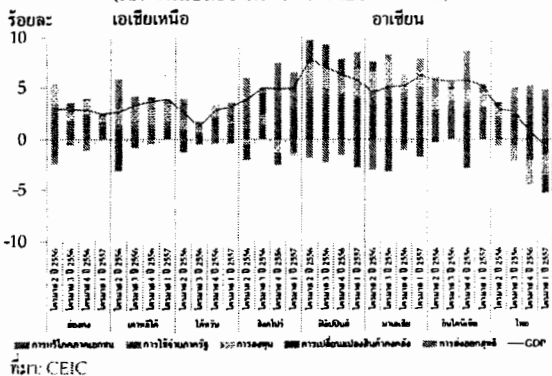
ที่มา: CEIC และ Bloomberg

เศรษฐกิจในไตรมาสที่ 2 เริ่มทรงตัวหลังจากที่ชะลอลง 2 ไตรมาสติดต่อกัน (ตารางที่ 2.1) โดยการส่งออกที่ปรับดีขึ้นตามการฟื้นตัวของเศรษฐกิจโลกและการบริโภคที่ขยายตัวในเกณฑ์ดีเป็นแรงขับเคลื่อนการขยายตัวของเศรษฐกิจที่สำคัญ ประกอบกับทางการเงินได้ดำเนินมาตรการเพื่อดูแลความต่อเนื่องของการขยายตัวทางเศรษฐกิจ ส่งผลให้การลงทุนในโครงสร้างพื้นฐานขยายตัวเร่งขึ้น รวมทั้งมีมาตรการเร่งรัดการใช้จ่ายด้านการคลัง ส่งผลให้การใช้จ่ายภาครัฐขยายตัวสูงขึ้น

สำหรับการขยายตัวของยอดการระดมทุนรวมในประเทศ (Total Social Financing) ในไตรมาสที่ 2 ชะลอลงต่อเนื่องจากไตรมาสแรก ตามการกั๊กยืมจากสถาบันการเงินที่ไม่ใช่ธนาคารพาณิชย์ที่ปรับลดลง อย่างไรก็ตาม มาตรการดูแลความเสี่ยงในภาคการเงิน โดยเฉพาะการจำกัดการขยายตัวของภาค Shadow Banking ได้ส่งผลกระทบต่อธุรกิจขนาดเล็กและขนาดกลาง ประสบความยากลำบากในการระดมทุน ทางการเงินจึงดำเนินมาตรการช่วยเหลือธุรกิจ SMEs ได้แก่ การปรับลดอัตราส่วนการดำรงสินทรัพย์สภาพคล่อง (Reserve Requirement Ratio: RRR) ของสถาบันการเงินท้องถิ่นที่มีสัดส่วนเงินกู้ให้กับ SMEs สูง เป็นต้น ส่งผลให้ภาวะการเงินที่ตึงตัวของ SMEs ผ่อนคลายลงและความเชื่อมั่นของภาคธุรกิจ โดยเฉพาะกลุ่ม SMEs ปรับดีขึ้นต่อเนื่อง

เศรษฐกิจเอเชีย (ไม่รวมจีน) โดยรวมในไตรมาสที่ 1 ปี 2557 ยังคงขยายตัวดีใกล้เคียงกับไตรมาสก่อน (ภาพที่ 2.4) โดยการส่งออกที่ได้รับผลดีจากการฟื้นตัวของประเทศพัฒนาและการบริโภคที่ขยายตัวดีเป็นปัจจัยสนับสนุนการขยายตัวที่สำคัญสำหรับการลงทุนในกลุ่มเอเชียตะวันออกขยายตัวดีตามการผลิตที่ปรับดีขึ้นต่อเนื่องเพื่อตอบสนองกับแนวโน้มการส่งออก ขณะที่การขยายตัวของการลงทุนในกลุ่มอาเซียนเริ่มมีข้อจำกัด ส่วนหนึ่งเป็นผลจากสถาบันการเงินเพิ่มความระมัดระวังในการปล่อยกู้ให้กับภาคอสังหาริมทรัพย์

ภาพที่ 2.4 แหล่งที่มาของอัตราการขยายตัวของเศรษฐกิจเอเชีย (เปลี่ยนแปลงจากไตรมาสเดียวกันปีก่อน)



ที่มา: CEIC

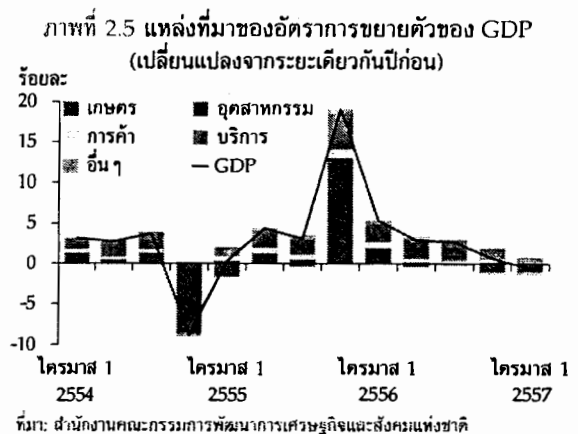
สำหรับกิจกรรมทางเศรษฐกิจในไตรมาสที่ 2 มีแนวโน้มทรงตัว การระมัดระวังการใช้จ่ายภาครัฐ การเข้มงวดต่อการปล่อยกู้ของสถาบันการเงินให้กับภาคธุรกิจโดยเฉพาะการลงทุนในภาคอสังหาริมทรัพย์ และหนี้ภาคครัวเรือนที่อยู่ในระดับสูง ส่งผลให้การขยายตัวของอุปสงค์ในประเทศมีข้อจำกัดมากขึ้น แม้ว่าการส่งออกของประเทศในภูมิภาคส่วนใหญ่โดยเฉพาะมาเลเซียและฟิลิปปินส์จะปรับดีขึ้นสอดคล้องกับการฟื้นตัวของเศรษฐกิจโลกหลังจากที่ชะลอลงในไตรมาสแรก จากเศรษฐกิจกลุ่มประเทศคู่ค้าที่ขยายตัวในระดับต่ำ สำหรับการส่งออกของอินโดนีเซียที่หดตัวอย่างต่อเนื่อง ตั้งแต่ต้นปีส่วนหนึ่งเป็นผลของกฎหมายจำกัดการส่งออกสินแร่ที่ยังไม่ได้ผ่านการแปรรูป (Minerba Act)

2.2 ภาวะเศรษฐกิจในประเทศ

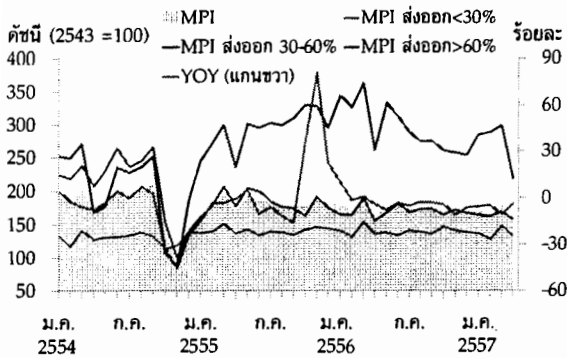
เศรษฐกิจไทยไตรมาสที่ 1 ของปี 2557 หดตัวจากอุปสงค์ในประเทศเป็นหลักเนื่องจากสถานการณ์การเมืองกระทบต่อความเชื่อมั่นภาคเอกชนและการเบิกจ่ายของรัฐ ประกอบกับการชะลอตัวอย่างต่อเนื่องของฐานรายได้และภาวะเศรษฐกิจโดยรวม ทำให้ผู้บริโภคระมัดระวังการใช้จ่าย ในขณะที่การส่งออกฟื้นตัวได้ค่อนข้างช้า ส่งผลให้การผลิตภาคอุตสาหกรรมลดลงต่อเนื่องจากไตรมาสก่อนหน้า อย่างไรก็ตามภาคเกษตรกรรมยังสามารถขยายตัวได้ต่อเนื่อง

ภาวะเศรษฐกิจในไตรมาสที่ 1 ปี 2557

เศรษฐกิจไทยในไตรมาสที่ 1 ของปี 2557 หดตัวเล็กน้อยที่ร้อยละ 0.6 เมื่อเทียบกับระยะเดียวกันปีก่อน (ภาพที่ 2.5) จากการผลิตในภาคอุตสาหกรรมที่ยังคงลดลงต่อเนื่องจากไตรมาสก่อนหน้า ในขณะที่ภาคบริการชะลอตัวลง ส่วนหนึ่งเป็นผลกระทบจากกิจกรรมที่เกี่ยวข้องกับการท่องเที่ยวที่ลดลง



ภาพที่ 2.6 ดัชนีผลผลิตอุตสาหกรรม



ที่มา: สำนักงานเศรษฐกิจอุตสาหกรรม กระทรวงอุตสาหกรรม

ภาพที่ 2.7 อัตราการใช้กำลังการผลิต



ที่มา: สำนักงานเศรษฐกิจอุตสาหกรรม กระทรวงอุตสาหกรรม

ภาคการผลิตอุตสาหกรรม ในไตรมาสที่ 1

หดตัวร้อยละ 2.7 จากระยะเดียวกันปีก่อน จากการผลิตเพื่อตอบสนองอุปสงค์ในประเทศที่ลดลง ในขณะที่อุปสงค์จากต่างประเทศแม้ปรับดีขึ้นบ้างแต่ยังไม่สามารถชดเชยอุปสงค์ในประเทศที่หดตัวได้ ซึ่งสอดคล้องกับดัชนีผลผลิตอุตสาหกรรมที่ลดลง (ภาพที่ 2.6) ส่งผลให้อัตราการใช้กำลังการผลิตภาคอุตสาหกรรมในไตรมาสที่ 1 เฉลี่ยอยู่ที่ร้อยละ 61.8 และลดลงมาอยู่ที่ร้อยละ 56.6 ในเดือนเมษายน (ภาพที่ 2.7)

ทั้งนี้ อุตสาหกรรมที่ผลิตเพื่อใช้ในประเทศได้รับผลกระทบโดยตรงจากสถานการณ์การเมืองที่ส่งผลกระทบต่อความเชื่อมั่นของภาคเอกชนและการใช้จ่ายของภาครัฐ กอปรกับการผลิตยานยนต์ที่ลดลงหลังการส่งมอบรถยนต์ภายใต้มาตรการคืนเงินภาษีรถยนต์คันแรกเสร็จสิ้นและปัจจัยพิเศษจากการลดลงของการผลิตปิโตรเลียมจากการปิดซ่อมโรงกลั่นขนาดใหญ่หลายโรง ส่งผลให้การผลิตเพื่อใช้ในประเทศในไตรมาสที่ 1 หดตัว

ส่วนการผลิตเพื่อส่งออกนั้นโดยรวมยังคงหดตัวจากการผลิตฮาร์ดดิสก์ไดรฟ์ที่ลดลงตามคำสั่งซื้อจากต่างประเทศ เนื่องจากผู้ผลิตยังไม่สามารถปรับเปลี่ยนการผลิตสินค้าที่สามารถตอบสนองต่อความต้องการของตลาดที่เปลี่ยนแปลงไปได้ ในขณะที่ กุ้งแช่แข็งยังประสบปัญหาด้านวัตถุดิบจากโรคระบาด EMS (Early Mortality Syndrome) อย่างไรก็ตาม การผลิตในบางอุตสาหกรรมปรับดีขึ้นบ้างตามการฟื้นตัวของอุปสงค์จากต่างประเทศ อาทิ เครื่องใช้ไฟฟ้า หลอดฮาโลเจนและหลอด LED และส่วนประกอบ อัญมณี และเครื่องนุ่งห่มที่ได้รับผลดีจากมหกรรมการแข่งขันฟุตบอลโลกซึ่งเริ่มขึ้นในเดือนมิถุนายน

ทั้งนี้ คาดว่าการผลิตในบางอุตสาหกรรมสำคัญจะยังหดตัวต่อเนื่องเมื่อเทียบกับระยะเดียวกันปีก่อน อาทิ รถยนต์ที่จะยังได้รับผลของฐานสูงในปีก่อน ในขณะที่ผลผลิตไก่แช่แข็งจะยังลดลงต่อเนื่องเพราะผู้ผลิต

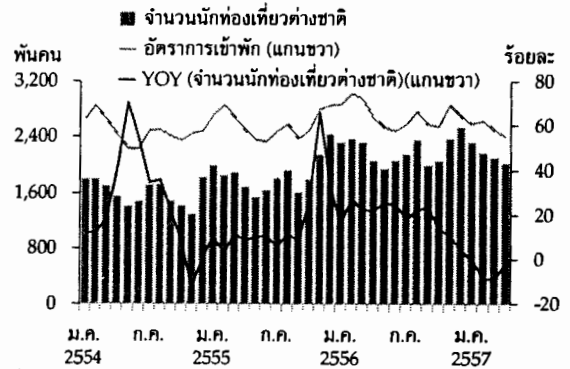
รายใหญ่ประสบปัญหาสภาพคล่องทางการเงินและ ยังไม่สามารถกลับมาผลิตเป็นปกติ อย่างไรก็ตาม สินค้าที่ผลิตเพื่อการส่งออกคาดว่าจะปรับดีขึ้นตามการฟื้นตัวของเศรษฐกิจโลก

ภาคบริการได้รับผลกระทบจากความไม่มั่นใจในเศรษฐกิจของผู้บริโภค ประกอบกับสถานการณ์ความไม่สงบทางการเมือง ส่งผลให้ภาคบริการในไตรมาสที่ 1 ของปี 2557 ขยายตัวเพียงร้อยละ 2.2 จากระยะเดียวกันปีก่อน และชะลอลงจากไตรมาสก่อน โดยเฉพาะภาคบริการที่เกี่ยวข้องกับการท่องเที่ยว อาทิ โรงแรมและภัตตาคารได้รับผลกระทบชัดเจนจากจำนวนนักท่องเที่ยวต่างชาติที่ลดลง โดยเฉพาะนักท่องเที่ยวจากตลาดหลักในภูมิภาคเอเชียตะวันออก สอดคล้องกับอัตราการเข้าพักโรงแรมที่ลดลงจากระยะเดียวกันปีก่อนมาอยู่ที่ร้อยละ 60.3 (ภาพที่ 2.8) ในขณะที่ภาคการคมนาคมขนส่งชะลอลงจากไตรมาสก่อนตามการขนส่งทางอากาศที่ลดลง

ทั้งนี้ คาดว่าจำนวนนักท่องเที่ยวต่างชาติในไตรมาสที่ 2 จะปรับลดลงจากระยะเดียวกันปีก่อนเนื่องจากสถานการณ์ทางการเมืองในเดือนพฤษภาคม 2557 ส่งผลให้มีประเทศที่ออกประกาศคำแนะนำการเดินทาง (Travel Advisory) เพิ่มขึ้น รวมถึงบางประเทศได้ประกาศแนะนำให้ทบทวนหรือหลีกเลี่ยงการเดินทางมาประเทศไทย

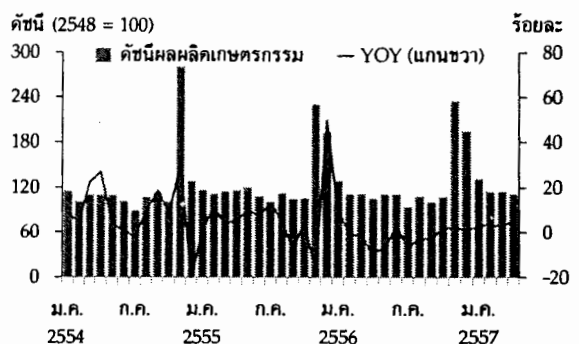
การผลิตภาคเกษตรกรรมในไตรมาสที่ 1 ขยายตัวเพียงเล็กน้อยที่ร้อยละ 0.8 เทียบกับระยะเดียวกันปีก่อน (ภาพที่ 2.9) จากผลผลิตยางพาราที่ยังเพิ่มขึ้นต่อเนื่องตามการขยายพื้นที่เพาะปลูกในช่วง 3 ถึง 4 ปีก่อนหน้านี้ อย่างไรก็ตาม พืชผลสำคัญหลายชนิดมีผลผลิตลดลงจากสภาพภูมิอากาศที่ไม่เอื้ออำนวย ได้แก่ ข้าว ปาล์มน้ำมัน มันสำปะหลัง รวมทั้งผลผลิตกุ้งที่ยังคงได้รับผลกระทบจากปัญหาโรคระบาด EMS ทั้งนี้ ผลผลิตภาคเกษตรกรรมในเดือนเมษายนยังคงขยายตัวต่อเนื่อง

ภาพที่ 2.8 จำนวนนักท่องเที่ยวต่างประเทศและอัตราการเข้าพัก



ที่มา: กรมการท่องเที่ยวและธนาคารแห่งประเทศไทย

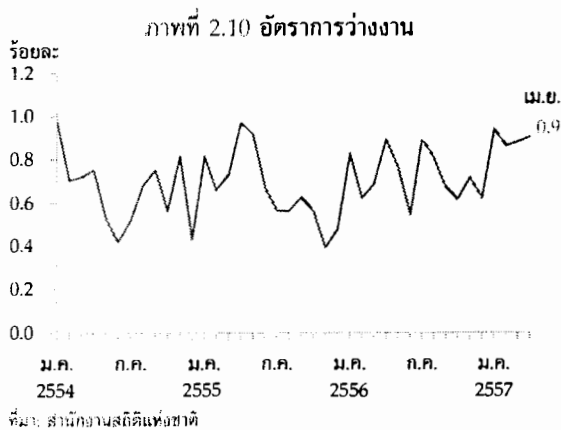
ภาพที่ 2.9 ผลผลิตเกษตรกรรม



ที่มา: สำนักงานเศรษฐกิจการเกษตรและธนาคารแห่งประเทศไทย

จากผลผลิตข้าวและปาล์มน้ำมันที่ปรับดีขึ้นซึ่งผลผลิตข้าวขยายตัวจากปริมาณน้ำในระบบชลประทานที่เอื้อต่อการเพาะปลูกมากขึ้น และปาล์มน้ำมันซึ่งเพิ่มขึ้นจากการขยายพื้นที่เพาะปลูกในช่วงก่อนหน้า

ด้านภาคการค้า หดตัวเล็กน้อยที่ร้อยละ 0.5 จากระยะเดียวกันปีก่อน ตามกิจกรรมในภาคอุตสาหกรรมที่ลดลง นอกจากนี้ ภาคอสังหาริมทรัพย์หดตัวเล็กน้อยในไตรมาสที่ 1 สอดคล้องกับกิจกรรมในภาคก่อสร้างซึ่งหดตัวร้อยละ 12.4 จากระยะเดียวกันปีก่อนและหดตัวมากขึ้นจากไตรมาสก่อน ทั้งการก่อสร้างในภาครัฐ ตามการเบิกจ่ายงบประมาณที่ลดลง และการก่อสร้างของภาคเอกชนตามภาวะเศรษฐกิจที่หดตัว รวมทั้งผลกระทบจากต้นทุนในการก่อสร้างที่เพิ่มสูงขึ้น ทั้งนี้ กิจกรรมในภาคก่อสร้างในเดือนเมษายนยังคงลดลงต่อเนื่องจากความไม่แน่นอนของเศรษฐกิจและความล่าช้าในการเบิกจ่ายงบประมาณของภาครัฐ



อย่างไรก็ตาม กิจกรรมทางเศรษฐกิจที่ลดลงในไตรมาสที่ 1 ของปี 2557 ยังไม่ส่งผลกระทบต่ออัตราการจ้างงาน มีเพียงการปรับลดจำนวนชั่วโมงทำงานลงเวลา โดยอัตราการว่างงานในเดือนเมษายนยังอยู่ในระดับต่ำที่ร้อยละ 0.9 (ภาพที่ 2.10) ทั้งนี้ แม้ว่าการจ้างงานในบางภาคเศรษฐกิจจะลดลง อาทิ ภาคก่อสร้างซึ่งหดตัวตามกิจกรรมในภาคก่อสร้างที่ลดลง แต่แรงงานยังสามารถโยกย้ายไปยังภาคเศรษฐกิจอื่นได้ กอปรกับผลสำรวจความคิดเห็นของผู้ประกอบการพบว่า การสรรหาแรงงานยังทำได้ยากสะท้อนภาวะตลาดแรงงานที่ยังคงตึงตัว

ภาวะอุปสงค์ในไตรมาสที่ 1 ปี 2557 หดตัว เมื่อเทียบกับระยะเดียวกันปีก่อนและไตรมาสก่อน (ตารางที่ 2.2) ตามการใช้จ่ายในประเทศทั้งจากภาคเอกชนและภาครัฐที่ลดลง ขณะที่การส่งออกสินค้ายังคงฟื้นตัวอย่างช้าๆ ส่งผลให้กิจกรรมการผลิตภาคอุตสาหกรรมโดยรวมหดตัว


ตารางที่ 2.2 อัตราการขยายตัวของผลิตภัณฑ์มวลรวมในประเทศ

การเปลี่ยนแปลงจาก ระยะเดียวกันปีก่อน (ร้อยละ)	2556					2557
	ทั้งปี	ไตรมาส 1	ไตรมาส 2	ไตรมาส 3	ไตรมาส 4	ไตรมาส 1
GDP	2.9	5.4	2.9	2.7	0.6	-0.6
อุปสงค์ในประเทศ	0.2	4.6	3.6	-1.4	-5.5	-4.2
การอุปโภคบริโภคภาคเอกชน	0.3	4.4	2.5	-1.2	-4.1	-3.0
การลงทุนภาคเอกชน	-2.8	2.9	2.0	-3.1	-13.2	-7.3
การอุปโภคภาครัฐ	4.9	2.9	7.6	7.3	0.8	2.9
การลงทุนภาครัฐ	1.3	18.8	15.4	-16.2	-4.7	-19.3
การส่งออกสินค้าและบริการ	4.2	8.3	2.9	3.8	2.0	-0.4
การส่งออกสินค้า	0.2	3.7	-1.5	-1.4	0.2	0.8
การส่งออกบริการ	19.7	25.7	22.4	25.2	8.1	-4.2
การนำเข้าสินค้าและบริการ	2.3	8.1	4.5	0.8	-3.5	-8.5
การนำเข้าสินค้า	1.8	9.5	4.4	-0.5	-6.3	-12.0
การนำเข้าบริการ	5.2	1.2	5.3	8.1	6.3	11.2

หมายเหตุ: 1) อุปสงค์ในประเทศไม่รวมส่วนของการเปลี่ยนแปลงสินค้าคงคลัง
ที่มา: สำนักงานคณะกรรมการพัฒนาการเศรษฐกิจและสังคมแห่งชาติ

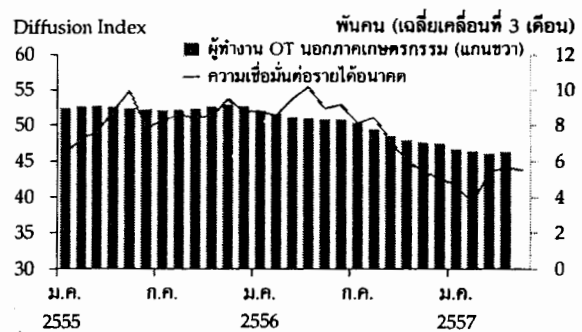
การอุปโภคบริโภคภาคเอกชนในช่วง 4 เดือนแรก
ของปียังคงหดตัวจากระยะเดียวกันปีก่อน (ภาพที่ 2.11) โดยในไตรมาสที่ 1 ของปี 2557 การบริโภคภาคเอกชนหดตัวร้อยละ 3 จากระยะเดียวกันปีก่อน ส่วนหนึ่งเพราะสถานการณ์การเมืองที่ยืดเยื้อบั่นทอนความเชื่อมั่นผู้บริโภคอย่างต่อเนื่อง ประกอบกับกำลังซื้อของประชาชนในภาคเกษตรได้รับผลกระทบจากราคาพืชผลสำคัญที่ตกต่ำและรายได้ของครัวเรือนนอกภาคเกษตรที่โน้มลงบ้างตามการชะลอตัวของเศรษฐกิจ ส่งผลให้ฐานะครัวเรือนที่มีภาระหนี้อยู่ในระดับสูงอ่อนแอลง ครัวเรือนจึงยังคงระมัดระวังการใช้จ่าย นอกจากนี้การบริโภคที่หดตัวอีกส่วนหนึ่งเป็นผลของฐานสูงในช่วงเดียวกันปีก่อนที่มีการเร่งส่งมอบรถยนต์ตามโครงการคืนภาษีรถยนต์คันแรก อย่างไรก็ตามในเดือนเมษายน การอุปโภคบริโภคภาคเอกชนเริ่มมีสัญญาณทรงตัวจากไตรมาสที่ 1 ทั้งการใช้จ่ายในสินค้าคงทนและไม่คงทนสอดคล้องกับการปรับตัวของความเชื่อมั่นผู้บริโภคและการทำงานล่วงเวลาออกภาคเกษตร (ภาพที่ 2.12)

ภาพที่ 2.11 แหล่งที่มาของอัตราการขยายตัวของ
การบริโภคภาคเอกชน (เปลี่ยนแปลงจากระยะเดียวกันปีก่อน)



ที่มา: สำนักงานคณะกรรมการพัฒนาการเศรษฐกิจและสังคมแห่งชาติ

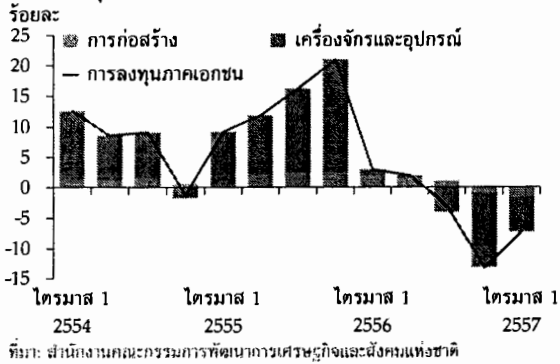
ภาพที่ 2.12 ความเชื่อมั่นผู้บริโภคและ
จำนวนผู้ทำงานล่วงเวลาออกภาคเกษตร (ปรับฤดูกาล)



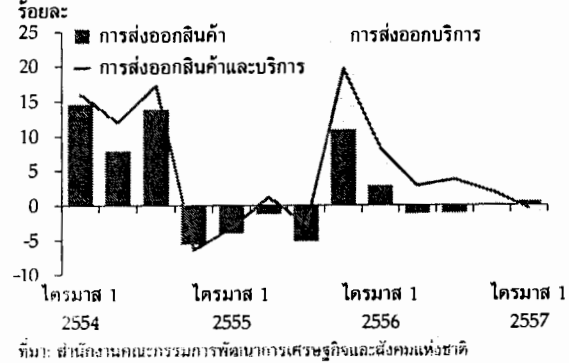
ที่มา: กระทรวงพาณิชย์และสำนักงานสถิติแห่งชาติ จำนวนโดยธนาคารแห่งประเทศไทย

ด้านการลงทุนภาคเอกชนยังคงหดตัวในช่วง 4 เดือนแรกของปี โดยในไตรมาสที่ 1 ของปี 2557 การลงทุนภาคเอกชนหดตัวร้อยละ 7.3 เมื่อเทียบกับระยะเดียวกันปีก่อน (ภาพที่ 2.13) ตามการลงทุนทั้งในหมวดเครื่องจักรและอุปกรณ์ และในหมวดก่อสร้าง สถานการณ์การเมืองที่ยืดเยื้อส่งผลบั่นทอนความเชื่อมั่นของผู้ประกอบการ สะท้อนจากดัชนีความเชื่อมั่นทางธุรกิจ (BSI) ที่อยู่ในระดับต่ำกว่า 50 มาตั้งแต่เดือนมิถุนายน 2556 และมูลค่าการขอรับบัตรส่งเสริมการลงทุนสะสมในไตรมาสนี้ที่อยู่ในระดับต่ำกว่าระยะเดียวกันปีก่อน ผู้ประกอบการจึงชะลอการลงทุนออกไปเพื่อรอความชัดเจนของสถานการณ์การเมืองและการฟื้นตัวของเศรษฐกิจ อย่างไรก็ตาม การลงทุนภาคเอกชนในเดือนเมษายนเริ่มมีทิศทางทรงตัว ตามการลงทุนในหมวดเครื่องจักรและอุปกรณ์ โดยเฉพาะการนำเข้าสินค้าทุนเพื่อใช้ในอุตสาหกรรมเคมีภัณฑ์ อาหารและเครื่องดื่มและโลหะ

ภาพที่ 2.13 แหล่งที่มาของอัตราการขยายตัวของ การลงทุนภาคเอกชน (เปลี่ยนแปลงจากระยะเดียวกันปีก่อน)



ภาพที่ 2.14 แหล่งที่มาของอัตราการขยายตัวของ การส่งออกสินค้าและบริการ (เปลี่ยนแปลงจากระยะเดียวกันปีก่อน)

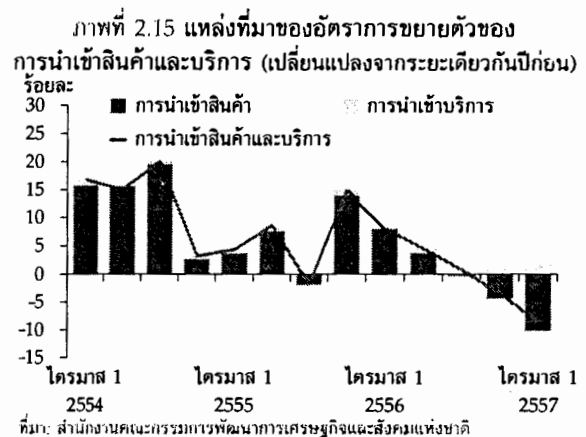


การส่งออกสินค้าในช่วง 4 เดือนแรกของปี ฟื้นตัวได้ค่อนข้างช้า โดยในไตรมาสที่ 1 ของปี 2557 ปริมาณการส่งออกสินค้าขยายตัวร้อยละ 0.8 จากระยะเดียวกันปีก่อน (ภาพที่ 2.14) ตามการส่งออกสินค้าอุตสาหกรรมโดยรวมที่ปรับดีขึ้น อาทิ ยานยนต์ แผงวงจรรวมเครื่องใช้ไฟฟ้า และเครื่องจักรและอุปกรณ์ รวมถึงปริมาณการส่งออกสินค้าเกษตรที่เพิ่มขึ้น แต่อย่างไรก็ดี มูลค่าการส่งออกสินค้าเกษตรยังคงหดตัวจากราคาสินค้าโภคภัณฑ์ในตลาดโลกที่ตกต่ำ นอกจากนี้ การส่งออกสินค้าบางกลุ่มยังคงได้รับผลกระทบจากปัจจัยชั่วคราว อาทิ สินค้าประมงที่ยังมีปัญหาโรคระบาดในกุ้ง สินค้ากลุ่มโลหะที่มีผลของฐานสูงในปีก่อนจากการยกเลิกมาตรการป้องกันการทุ่มตลาดของประเทศคู่ค้า และผลิตภัณฑ์ปิโตรเลียมที่มีการปิดซ่อมบำรุงโรงกลั่น ซึ่งผลของปัจจัยชั่วคราวในสองกลุ่มสินค้าหลังนี้จะทยอยหมดลงภายในไตรมาสที่ 2 ของปีนี้

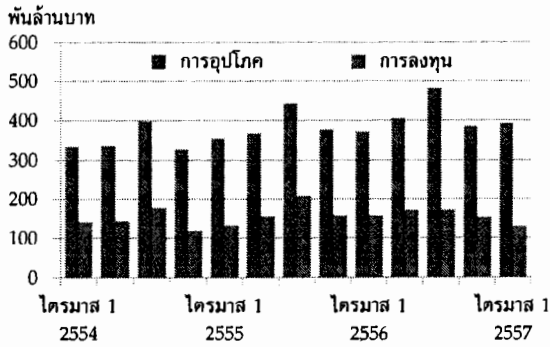
สำหรับการส่งออกบริการในไตรมาสที่ 1 ของปี 2557 หดตัวร้อยละ 4.2 เมื่อเทียบกับระยะเดียวกันปีก่อน นับเป็นการหดตัวเป็นครั้งแรกหลังจากเกิดมหาอุทกภัย ในช่วงปลายปี 2554 โดยสถานการณ์การเมืองที่ยืดเยื้อ และการประกาศใช้ พ.ร.ก. ฉุกเฉินในช่วงวันที่ 22 มกราคม 2557 ถึงวันที่ 19 มีนาคม 2557 ส่งผลให้กลุ่มนักท่องเที่ยวหลักจากเอเชีย อาทิ จีน ฮองกง ญี่ปุ่น และ มาเลเซีย มีจำนวนลดลงเนื่องจากนักท่องเที่ยวกลุ่มนี้ มีความอ่อนไหวสูงต่อปัจจัยการเมือง อย่างไรก็ตาม จำนวนนักท่องเที่ยวในเดือนเมษายนเริ่มปรับดีขึ้นภายหลังการยกเลิก พ.ร.ก. ฉุกเฉิน แต่การเปลี่ยนแปลงทางการเมืองในเดือนพฤษภาคมทำให้จำนวนนักท่องเที่ยวต่างชาติกลับมาหดตัวอีกครั้ง เนื่องจากหลายประเทศประกาศยกระดับการเตือนภัยซึ่งกระทบต่อความเชื่อมั่นของนักท่องเที่ยว รวมถึงการไม่ได้รับความคุ้มครองจากบริษัทประกันภัย ปัจจัยดังกล่าวจะส่งผลให้แนวโน้มการฟื้นตัวของภาคการท่องเที่ยวไทยล่าช้าออกไป

การใช้จ่ายในประเทศที่หดตัวและการส่งออกที่ฟื้นตัวอย่างช้าๆ ส่งผลให้การนำเข้าสินค้าหดตัวค่อนข้างมากที่ร้อยละ 12.0 ในไตรมาสที่ 1 ของปี 2557 (ภาพที่ 2.15) โดยเฉพาะการนำเข้าสินค้าทุน วัตถุดิบและสินค้าขั้นกลางที่ไม่รวมน้ำมันดิบที่หดตัวตามภาวะการผลิต การลงทุนภาคเอกชนและการส่งออกสินค้าที่ฟื้นตัวอย่างช้าๆ รวมทั้งการนำเข้าสินค้าอุปโภคบริโภคที่หดตัวตามภาวะการอุปโภคบริโภคภาคเอกชน ก่อนที่การนำเข้าสินค้าจะเริ่มมีทิศทางทรงตัวในเดือนเมษายน สอดคล้องกับเครื่องชี้กิจกรรมทางเศรษฐกิจในภาพรวม

ภาครัฐมีบทบาทในการกระตุ้นเศรษฐกิจน้อยลง เมื่อเทียบกับช่วง 4 เดือนแรกของปีก่อน เนื่องจากสถานการณ์การเมืองที่ยืดเยื้อ การประกาศยุบสภาและความล่าช้าในกระบวนการจัดซื้อจัดจ้าง ทำให้การเบิกจ่ายงบประมาณทำได้ค่อนข้างจำกัดโดยเฉพาะงบลงทุน รวมถึงการใช้จ่ายเงินนอกงบประมาณที่ส่วนใหญ่ล่าช้าออกไป ขณะเดียวกันการทบทวนแผนการลงทุนของ



ภาพที่ 2.16 การใช้จ่ายภาครัฐ



ที่มา: สำนักงานคณะกรรมการพัฒนาการเศรษฐกิจและสังคมแห่งชาติ

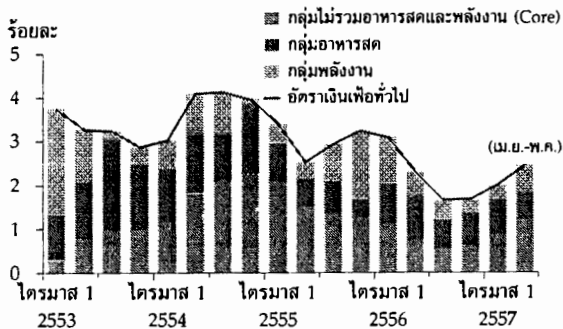
รัฐวิสาหกิจขนาดใหญ่ทำให้การใช้จ่ายลงทุนของรัฐวิสาหกิจน้อยลง อย่างไรก็ตาม การเบิกจ่ายงบประมาณทั้งค่าจ้าง เงินเดือนและรายจ่ายเพื่อซื้อสินค้าและบริการยังสามารถดำเนินการได้ตามปกติ (ภาพที่ 2.16) สำหรับการจกเก็บรายได้ของรัฐโดยรวมลดลงจากทั้งฐานรายได้ที่มีการปรับลดอัตราภาษีเงินได้บุคคลธรรมดาและภาษีเงินได้นิติบุคคล และการจัดเก็บภาษีสรรพสามิตรถยนต์ที่ลดลงตามการบริโภคภาคเอกชนที่หดตัว รวมทั้งภาษีฐานการค้าระหว่างประเทศที่ยังคงหดตัวตามการนำเข้าสินค้าที่ชะลอ

2.3 ภาวะต้นทุนและราคาสินค้า

ภาวะเงินเฟ้อ

อัตราเงินเฟ้อทั่วไปเฉลี่ยในช่วง 2 เดือนแรกของไตรมาสที่ 2 ปี 2557 ปรับสูงขึ้นต่อเนื่องจากไตรมาสที่ 1 ปี 2557 มาอยู่ที่ร้อยละ 2.44 ตามอัตราเงินเฟ้อพื้นฐานและราคาพลังงานที่เร่งขึ้น (ภาพที่ 2.17)

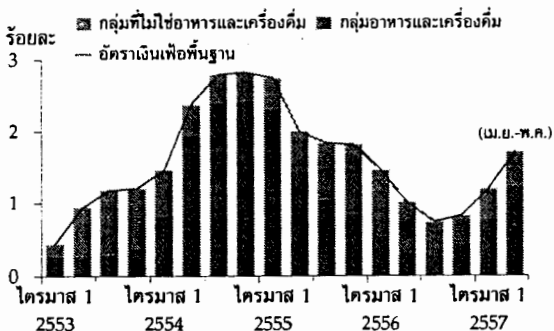
ภาพที่ 2.17 แหล่งที่มาของอัตราเงินเฟ้อทั่วไป



ที่มา: สำนักดัชนีเศรษฐกิจการค้า กระทรวงพาณิชย์ และคำนวณโดยธนาคารแห่งประเทศไทย

อัตราเงินเฟ้อพื้นฐานยังคงเร่งขึ้นต่อเนื่องจากร้อยละ 1.19 ในไตรมาสที่ 1 ปี 2557 มาอยู่ที่ร้อยละ 1.67 ในช่วง 2 เดือนแรกของไตรมาสที่ 2 ปี 2557 (ภาพที่ 2.18) โดยการปรับตัวสูงขึ้นของราคาอาหารสำเร็จรูปจากการส่งผ่านต้นทุนก๊าซหุงต้มและเครื่องประกอบอาหารยังคงเป็นสาเหตุหลักที่ทำให้อัตราเงินเฟ้อพื้นฐานเร่งขึ้น ส่วนราคาสินค้าและบริการกลุ่มอื่น ๆ ในตะกร้าเงินเฟ้อพื้นฐานยังคงทรงตัวตามต้นทุนการผลิตและอุปสงค์ในประเทศที่ชะลอตัว

ภาพที่ 2.18 แหล่งที่มาของอัตราเงินเฟ้อพื้นฐาน



ที่มา: สำนักดัชนีเศรษฐกิจการค้า กระทรวงพาณิชย์ และคำนวณโดยธนาคารแห่งประเทศไทย

ราคาพลังงานเร่งขึ้นกว่าไตรมาสก่อนจากค่าไฟฟ้าผันแปร (ค่า FT) รอบเดือนพฤษภาคมถึงสิงหาคม 2557 ที่ปรับขึ้นอีก 10 สตางค์ต่อหน่วย และราคาน้ำมันขายปลีกในประเทศที่ปรับสูงขึ้นตามราคาน้ำมันในตลาดโลกเนื่องจากปัญหาความไม่สงบในประเทศลิเบียและยูเครนเพิ่มความกังวลต่ออุปทานน้ำมันโลก

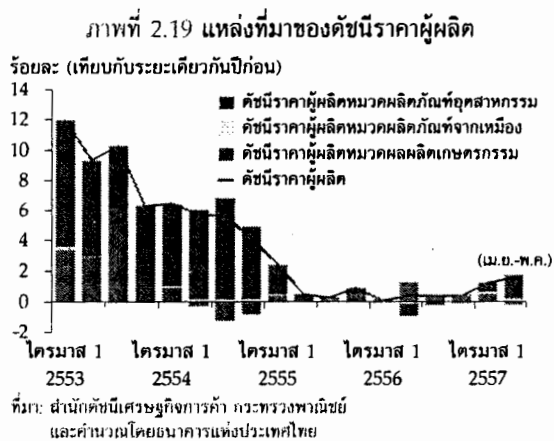
ขณะที่ราคาอาหารสดชะลอลงจากไตรมาสก่อน จากราคาผักและผลไม้ที่มีผลของฐานสูงในปีก่อน เป็นสำคัญ แม้ว่าในช่วง 2 เดือนแรกของไตรมาสที่ 2 ปี 2557 ราคาอาหารสดจะปรับสูงขึ้นจากไตรมาสก่อนตาม ราคาผักและผลไม้ ราคาเนื้อสัตว์ รวมถึงราคาไข่ไก่ ที่เพิ่มขึ้นเนื่องจากปริมาณผลผลิตออกสู่ตลาดน้อยลง จากสภาพอากาศที่ร้อนจัด

ทั้งนี้ อัตราเงินเฟ้อพื้นฐานในช่วง 2 เดือนแรกของไตรมาสที่ 2 ปี 2557 สูงกว่าที่คาดการณ์ไว้ตาม การส่งผ่านต้นทุนมายังราคาอาหารสำเร็จรูปที่มากกว่า ประเมินไว้เป็นสำคัญ (ตารางที่ 2.3)

หน่วย: ร้อยละ	2556	2556				2557	
		ไตรมาส 1	ไตรมาส 2	ไตรมาส 3	ไตรมาส 4	ไตรมาส 1	ม.ย.-พ.ค.
อัตราการเปลี่ยนแปลงจากระยะเดียวกันปีก่อน (% Δ yoy)							
- ดัชนีราคาผู้บริโภคทั่วไป (Headline CPI)	2.18	3.09	2.32	1.67	1.68	2.00	2.44
• ดัชนีราคาผู้บริโภคพื้นฐาน (Core CPI)	1.00	1.47	1.00	0.74	0.82	1.19	1.67
• กลุ่มอาหารสด	5.54	6.08	6.60	4.48	5.05	5.34	3.98
• กลุ่มพลังงาน	4.79	8.76	4.60	3.67	2.35	2.55	5.00
อัตราการเปลี่ยนแปลงจากไตรมาสก่อน (% Δ qoq)							
- ดัชนีราคาผู้บริโภคทั่วไป (Headline CPI)	-	0.5	0.5	0.3	0.4	0.8	0.9
• ดัชนีราคาผู้บริโภคพื้นฐาน (Core CPI)	-	0.2	0.1	0.2	0.3	0.5	0.6
• กลุ่มอาหารสด	-	0.4	3.6	0.1	0.8	0.7	2.3
• กลุ่มพลังงาน	-	2.1	-1.5	1.7	0.0	2.3	0.9
อัตราการเปลี่ยนแปลงจากไตรมาสก่อน (% Δ qoq _{sa})							
- ดัชนีราคาผู้บริโภคทั่วไป (Headline CPI)	-	0.03	0.07	0.13	0.31	0.19	0.25
• ดัชนีราคาผู้บริโภคพื้นฐาน (Core CPI)	-	0.02	-0.01	0.10	0.18	0.16	0.19
• กลุ่มอาหารสด	-	0.14	0.51	-0.09	0.77	0.67	-0.14
• กลุ่มพลังงาน	-	-0.62	0.18	0.74	0.63	-0.73	1.38

ที่มา: สำนักดัชนีเศรษฐกิจการค้า กระทรวงพาณิชย์ และคำนวณอัตราการเปลี่ยนแปลงจากไตรมาสก่อนที่ปรับฤดูกาลแล้ว โดยธนาคารแห่งประเทศไทย

ภาวะต้นทุนการผลิต



อัตราการเปลี่ยนแปลงของดัชนีราคาผู้ผลิตในช่วง 2 เดือนแรกของไตรมาสที่ 2 ปี 2557 อยู่ที่ร้อยละ 1.6 เร่งขึ้นเล็กน้อยจากร้อยละ 1.2 ในไตรมาสที่ 1 ปี 2557 (ภาพที่ 2.19) จากราคาผลิตภัณฑ์กลุ่มปิโตรเลียมที่ปรับสูงขึ้นตามราคาน้ำมันในตลาดโลก ขณะที่ราคาผลิตภัณฑ์อื่นๆ โดยรวมยังทรงตัวอยู่ในระดับต่ำต่อเนื่องตามราคาสินค้าโภคภัณฑ์ในตลาดโลกที่ยังคงทรงตัว

แรงกดดันเงินเฟ้อในระยะต่อไป

แรงกดดันเงินเฟ้อยังมีอยู่ต่อเนื่องตามการทยอยส่งผ่านต้นทุนไปยังราคาอาหารสำเร็จรูปที่ยังมีต่อเนื่อง แต่โดยรวมยังอยู่ในระดับที่ไม่น่ากังวลใจ เนื่องจากยังไม่เห็นสัญญาณการส่งผ่านราคาอาหารที่สูงขึ้นไปยังราคาสินค้าและบริการในกลุ่มอื่นๆ ส่วนหนึ่งจากแรงกดดันด้านอุปสงค์ และเงินเฟ้อคาดการณ์ที่ยังอยู่ในระดับต่ำ ขณะที่แรงกดดันต้นทุนการผลิตยังคงทรงตัวใกล้เคียงกับปัจจุบัน

(1) แรงกดดันด้านต้นทุนโดยรวมมีแนวโน้มทรงตัวตามทิศทางของราคาน้ำมันและสินค้าโภคภัณฑ์ที่มีใช้น้ำมันในตลาดโลกและจากนโยบายของภาครัฐที่ยังตรึงราคาน้ำมันดีเซลในประเทศไว้ไม่เกิน 30 บาทต่อลิตร^{4/} และชะลอการปรับขึ้นราคาก๊าซหุงต้มภาคครัวเรือนตั้งแต่เดือนมิถุนายน 2557 ออกไปก่อน (จากแผนเดิมที่มีการทยอยปรับขึ้นราคาต่อเนื่องเดือนละ 50 สตางค์ต่อกิโลกรัมไปถึงราคาเป้าหมายที่ 24.82 บาทต่อกิโลกรัมในเดือนกันยายน 2557) ทั้งนี้ เพื่อรอความชัดเจนของแผนปฏิรูปโครงสร้างราคาพลังงานทั้งระบบ อย่างไรก็ตามคาดว่าแรงกดดันด้านต้นทุนค่าก๊าซหุงต้มที่ปรับขึ้นในช่วงก่อนหน้าจะยังคงทยอยส่งผ่านมายังราคาอาหารสำเร็จรูปอย่างต่อเนื่องไปอีกระยะหนึ่ง

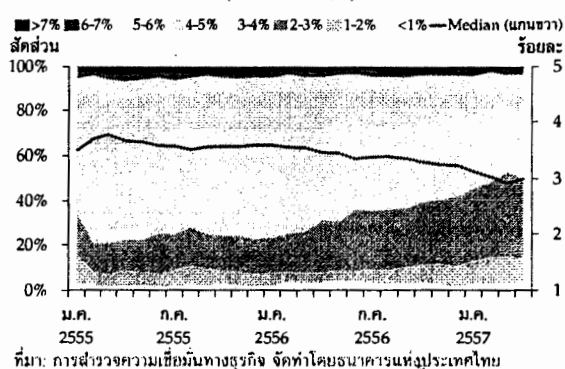
^{4/} กบง. มีมติให้ปรับลดราคาน้ำมันดีเซลลง 14 สตางค์ต่อลิตร จากราคา 29.99 บาทต่อลิตร มาอยู่ที่ 29.85 บาทต่อลิตร มีผลบังคับใช้ตั้งแต่ 13 มิถุนายน 2557

(2) แรงกดดันด้านอุปสงค์ยังอยู่ในระดับต่ำ สะท้อนจากช่องว่างการผลิต (Output Gap) ยังคงเปิดอยู่ตลอดปีนี้ แม้แรงกดดันด้านอุปสงค์จะมีแนวโน้มเพิ่มขึ้นจากปัจจุบันจากภาวะเศรษฐกิจที่ปรับดีขึ้นจากสถานการณ์การเมืองที่คลี่คลายลง การบริหารราชการสามารถดำเนินการได้ รวมทั้งนโยบายภาครัฐที่มีความชัดเจนมากขึ้นช่วยเรียกความเชื่อมั่นของภาคเอกชนให้ปรับดีขึ้น

(3) การคาดการณ์เงินเฟ้อเริ่มทรงตัวจากที่โน้มลดลงในช่วงก่อนหน้า โดยการคาดการณ์เงินเฟ้อของผู้ประกอบการในอีก 12 เดือนข้างหน้า ในเดือนเมษายนอยู่ที่ร้อยละ 3.0 (ภาพที่ 2.20)

แนวโน้มเงินเฟ้อในระยะสั้น อัตราเงินเฟ้อทั่วไปมีแนวโน้มปรับสูงขึ้นตามอัตราเงินเฟ้อพื้นฐานที่จะยังมีการส่งผ่านต้นทุนไปยังราคาอาหารสำเร็จรูปและส่วนหนึ่งเป็นการสะท้อนพฤติกรรมการทยอยปรับราคาตามกันของร้านอาหารตามพลวัตของเงินเฟ้อจากราคาอาหารสำเร็จรูปที่มีความหนืดค่อนข้างสูง (Inflation Persistence) อย่างไรก็ดี คาดว่าอัตราการปรับขึ้นราคาอาหารสำเร็จรูปจะค่อย ๆ ชะลอลงจากปัจจุบัน เนื่องจากร้านค้าส่วนใหญ่ได้ทยอยปรับขึ้นราคาไปแล้วในช่วงก่อนหน้า สำหรับสินค้าและบริการในหมวดอื่น ๆ คาดว่าจะยังปรับราคาขึ้นไม่มาก เนื่องจากแรงกดดันด้านอุปสงค์ยังอยู่ในระดับต่ำ และแรงกดดันด้านต้นทุนยังทรงตัว

ภาพที่ 2.20 การคาดการณ์เงินเฟ้อในระยะ 12 เดือนข้างหน้า (เมษายน 2557)



การเปลี่ยนแปลงโครงสร้างการค้าโลก

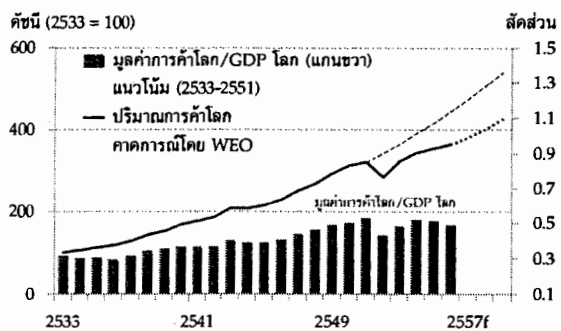
ในช่วง 4 เดือนแรกของปี 2557 การส่งออกของประเทศในภูมิภาคเอเชียเริ่มมีสัญญาณปรับตัวดีขึ้นตามการฟื้นตัวของอุปสงค์ในประเทศของกลุ่มเศรษฐกิจหลัก ทำให้การส่งออกกลับมามีบทบาทในการขับเคลื่อนเศรษฐกิจเอเชียมากขึ้น ส่งผลให้เศรษฐกิจของหลายประเทศในภูมิภาคขยายตัวดี แม้ว่าอุปสงค์ในประเทศจะมีการปรับลดลงบ้าง อย่างไรก็ตาม วิกฤตเศรษฐกิจและพัฒนาการของเศรษฐกิจโลกในช่วงที่ผ่านมา คาดว่าจะมีผลกระทบต่อโครงสร้างการค้าโลก ซึ่งจะทำให้เศรษฐกิจของประเทศในภูมิภาคเอเชียไม่สามารถพึ่งพาแรงขับเคลื่อนจากการส่งออกได้มากเหมือนดังเช่นในอดีตที่ผ่านมา โดยมีข้อสังเกตสำคัญ 2 ประการ ดังนี้

1. อัตราการขยายตัวของปริมาณการค้าโลกลดลง ซึ่งจะทำให้การส่งออกของภูมิภาคเอเชียในระยะถัดไปอาจจะไม่สามารถขยายตัวได้สูงดังเช่นในอดีต โดยเมื่อพิจารณาอัตราการขยายตัวของการค้าโลกโดยเฉลี่ยในช่วงปี 2534-2550 เปรียบเทียบกับปี 2554-2556 พบว่า ปรับตัวลดลงจากร้อยละ 7 เหลือเพียงร้อยละ 4 ตามลำดับ (ภาพที่ 1) ซึ่งอาจเป็นผลจาก

(1.1) เศรษฐกิจประเทศพัฒนา (Advanced Economies) ที่ฟื้นตัวช้า โดยการฟื้นตัวทางเศรษฐกิจของกลุ่มประเทศพัฒนาภายหลังจากวิกฤตเศรษฐกิจโลกในปี 2551 ช้ากว่าการฟื้นตัวจากวิกฤตเศรษฐกิจโลกในอดีต (ภาพที่ 2) เนื่องจากในช่วงวิกฤตเศรษฐกิจครั้งล่าสุด เศรษฐกิจในกลุ่ม G3 ต้องเผชิญปัญหาในหลายด้าน ทั้งในภาคการเงิน ภาคการคลัง และภาคอสังหาริมทรัพย์ รวมถึงปัญหาอัตราว่างงานที่อยู่ในระดับสูงต่อเนื่อง การแก้ปัญหาเชิงโครงสร้างเหล่านี้ต้องใช้เวลา

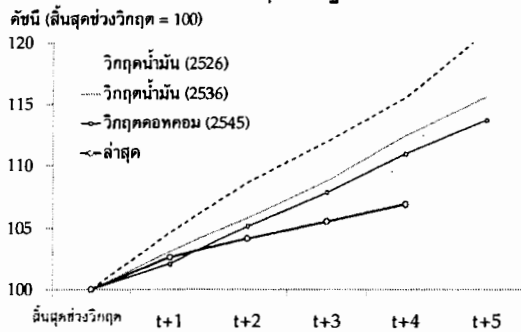
(1.2) การย้ายฐานการผลิตสินค้าค้ำนำเข้าไปยังประเทศในกลุ่มตลาดเกิดใหม่ (Emerging Markets: EMs) เพื่อใช้ผลิตสินค้าเพื่อการบริโภคในประเทศและเพื่อการส่งออก โดยสะท้อนจากการลงทุนโดยตรงจากต่างชาติ (Foreign Direct Investment: FDI) มาสู่ประเทศตลาดเกิดใหม่ทั้งในภูมิภาคอาเซียน และกลุ่มละตินอเมริกาที่เพิ่มขึ้นอย่างต่อเนื่องในช่วง 10 ปีที่ผ่านมา (ภาพที่ 3) เพื่อสร้างอุตสาหกรรมสนับสนุน (Cluster) ที่ครอบคลุมทั้งอุตสาหกรรมค้ำนำ กลางน้ำ และปลายน้ำ

ภาพที่ 1 การค้าโลก



ที่มา: WEO UNCTAD และ CEIC

ภาพที่ 2 การฟื้นตัวของเศรษฐกิจกลุ่มประเทศพัฒนา หลังช่วงวิกฤตเศรษฐกิจ



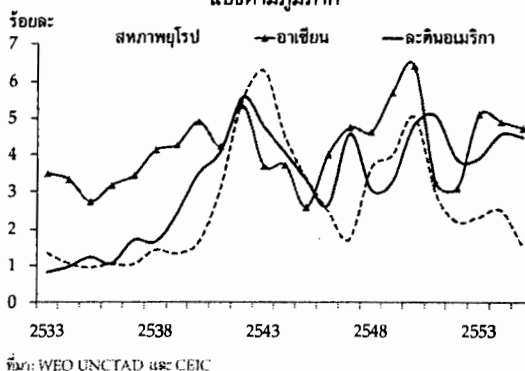
ที่มา: WEO และ UNCTAD

ที่อยู่ในประเทศเดียวกันมากขึ้น ทำให้มีการนำเข้า-ส่งออกสินค้าชั้นกลางลดลงจึงมีผลให้การค้าระหว่างประเทศภายในภูมิภาคปรับลดลงเนื่องจากถูกทดแทนด้วยสินค้าที่ผลิตในประเทศมากขึ้น

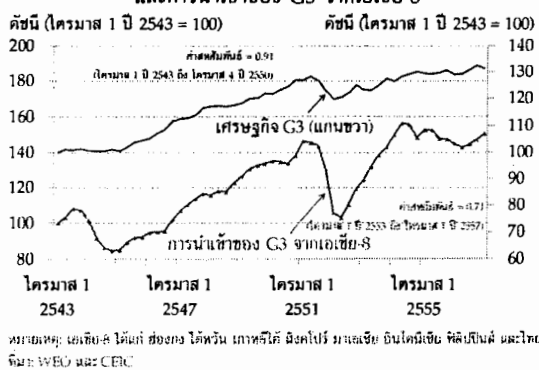
2. ความสัมพันธ์ระหว่างผลิตภัณฑ์มวลรวมของกลุ่ม G3 และปริมาณการนำเข้าสินค้าจากเอเชียปรับลดลงจากช่วงก่อนเกิดวิกฤตเศรษฐกิจโลกปี 2551 (ภาพที่ 4) สะท้อนให้เห็นว่าแม้ว่าเศรษฐกิจ G3 จะปรับดีขึ้นในระยะถัดไป

แต่การนำเข้าสินค้าจากประเทศในภูมิภาคอาจไม่เพิ่มสูงขึ้นมากนัก ทำให้การส่งออกของประเทศในภูมิภาคเอเชียอาจได้รับประโยชน์จากการฟื้นตัวของเศรษฐกิจ G3 ไม่มากเหมือนในอดีต ทั้งนี้ ส่วนหนึ่งเป็นผลจากการที่ผู้บริโภคบางกลุ่มในประเทศ G3 เปลี่ยนพฤติกรรมหันมาใช้สินค้าที่ผลิตในประเทศมากขึ้น ทำให้มีการย้ายฐานการผลิตของบางบริษัทกลับมายังประเทศ G3 ส่งผลให้สัดส่วนการนำเข้าต่อการบริโภคสำหรับสินค้าคงทนของสหรัฐฯ ปรับลดลงภายหลังจากวิกฤตเศรษฐกิจปี 2551 (ภาพที่ 5) และเป็นผลจากส่วนต่างต้นทุนค่าจ้างแรงงานระหว่างประเทศ G3 และเอเชียที่ปรับแคบลง สะท้อนจากต้นทุนค่าจ้างแรงงานต่อหน่วย (Unit Labour Cost) ของประเทศ G3 ปรับลดลงต่อเนื่องโดยเฉพาะหลังวิกฤตเศรษฐกิจโลก ขณะที่ต้นทุนค่าจ้างแรงงานต่อหน่วยของประเทศ ในกลุ่มตลาดเกิดใหม่เร่งขึ้นมาก

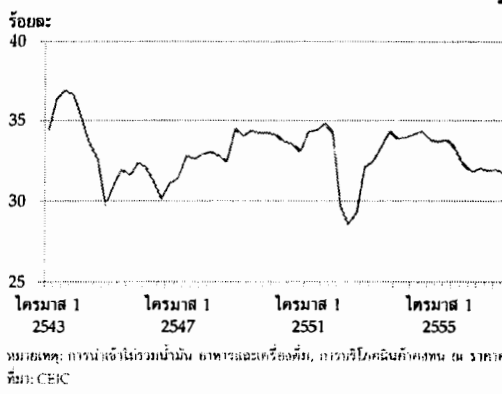
ภาพที่ 3 สัดส่วนการลงทุนโดยตรงจากต่างประเทศต่อ GDP แบ่งตามภูมิภาค



ภาพที่ 4 ความสัมพันธ์ระหว่างเศรษฐกิจ G3 และการนำเข้าของ G3 จากเอเชีย-8



ภาพที่ 5 สัดส่วนการนำเข้าต่อการบริโภคภาคเอกชนของสหรัฐฯ



กล่าวโดยสรุป โครงสร้างการค้าโลกที่เปลี่ยนแปลงไปอาจจะมีผลให้การส่งออกของเอเชียไม่ได้รับประโยชน์จากการฟื้นตัวของเศรษฐกิจ G3 เหมือนในอดีต นอกจากนี้ รสนิยมการบริโภคสินค้าที่เปลี่ยนแปลงไป อาทิ การที่ผู้บริโภคลดความนิยมในการใช้คอมพิวเตอร์และหันไปใช้สมาร์ทโฟนและแท็บเล็ตมากขึ้น จะทำให้การส่งออกของบางประเทศที่มีสินค้าที่ไม่เป็นที่นิยมฟื้นตัวช้ากว่าประเทศอื่น ๆ โดยประเทศที่ได้รับผลกระทบดังกล่าวจำเป็นต้องยกระดับเทคโนโลยีการผลิตให้สามารถผลิตสินค้าได้สอดคล้องกับความต้องการในตลาดโลกที่เปลี่ยนแปลงไป เพื่อให้สามารถได้รับประโยชน์จากการปรับดีขึ้นของเศรษฐกิจ G3 ได้มากที่สุด

3. ภาวะการเงินและเสถียรภาพเศรษฐกิจการเงิน

ภาวะเศรษฐกิจการเงินในภาพรวมของไทยยังมีเสถียรภาพอยู่ในเกณฑ์ดี โดยอัตราดอกเบี้ยในตลาดเงินทรงตัวสอดคล้องกับอัตราดอกเบี้ยนโยบาย การขยายตัวของเงินฝากและสินเชื่อปรับชะลอตัวลงตามทิศทางเศรษฐกิจ ขณะที่ฐานะภาคสถาบันการเงินยังคงแข็งแกร่ง อย่างไรก็ตาม ภาคเศรษฐกิจที่ไม่ใช่สถาบันการเงินเปราะบางมากขึ้นบ้างตามแนวโน้มเศรษฐกิจที่ชะลอตัว สะท้อนจากรายได้ภาคครัวเรือนและความสามารถในการทำกำไรของภาคธุรกิจที่ลดลง นอกจากนี้ สถานการณ์การเปลี่ยนแปลงทางการเมืองส่งผลกระทบต่อตลาดการเงิน แต่อย่างไรก็ดี พื้นฐานของเศรษฐกิจไทยที่ยังอยู่ในเกณฑ์เข้มแข็งประกอบกับแผนการดำเนินนโยบายของภาครัฐที่มีความชัดเจนมากขึ้นส่งผลให้นักลงทุนยังมีความเชื่อมั่นในเศรษฐกิจไทย การเคลื่อนไหวของตลาดการเงิน และตลาดหลักทรัพย์เป็นไปอย่างมีเสถียรภาพ

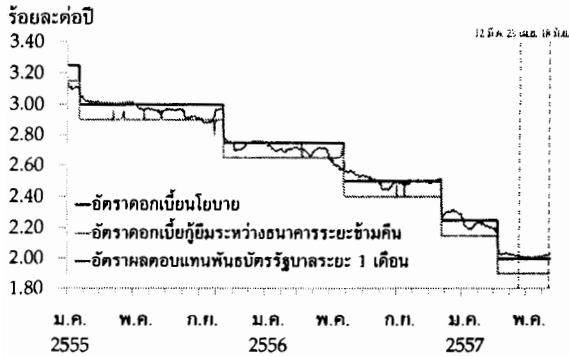
ความเสี่ยงสำคัญที่คณะกรรมการฯ ต้องติดตามในระยะข้างหน้า ได้แก่ 1) การชะลอตัวของเศรษฐกิจที่ส่งผลกระทบต่อรายได้ภาคครัวเรือนและผลประกอบการของภาคธุรกิจซึ่งอาจส่งผลกระทบต่อคุณภาพสินเชื่อของสถาบันการเงิน และ 2) ความชัดเจนของพัฒนาการทางการเมืองและแนวนโยบายเศรษฐกิจของรัฐ ตลอดจนมาตรการปฏิรูปประเทศซึ่งจะส่งผลต่อความเชื่อมั่น การลงทุน รวมถึงการบริโภคของภาคเอกชนในระยะต่อไป และ 3) แนวโน้มความผันผวนของเงินทุนเคลื่อนย้ายจากทิศทางการดำเนินนโยบายการเงินของกลุ่มเศรษฐกิจหลักที่ยังมีความไม่แน่นอนและการฟื้นตัวของเศรษฐกิจโลกที่ยังเปราะบาง ซึ่งอาจกระทบต่อสภาพคล่อง ราคาสินทรัพย์ และค่าเงินในบางช่วงได้

3.1 ภาคตลาดการเงิน

อัตราดอกเบี้ยในตลาดเงินทรงตัวสอดคล้องกับอัตราดอกเบี้ยนโยบาย ขณะที่อัตราผลตอบแทนพันธบัตรรัฐบาลโดยรวมปรับลดลงตามพันธบัตรรัฐบาลสหรัฐฯ และความต้องการลงทุนในพันธบัตรไทยจากนักลงทุนทั้งในและต่างประเทศที่เพิ่มขึ้น

ตลาดเงินและตลาดพันธบัตร

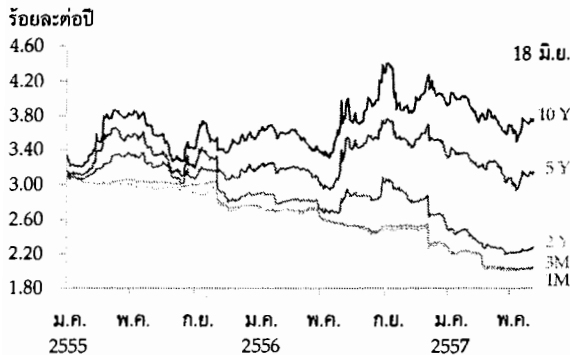
ภาพที่ 3.1 อัตราดอกเบี้ยระยะสั้นในตลาดการเงิน



ที่มา: ธนาคารแห่งประเทศไทยและสมาคมตลาดตราสารหนี้ไทย

อัตราดอกเบี้ยระยะสั้นในตลาดเงินทรงตัวต่อเนื่องใกล้เคียงกับอัตราดอกเบี้ยนโยบาย สอดคล้องกับมติของ กนง. ในการประชุมวันที่ 23 เมษายน 2557 ที่ให้คงอัตราดอกเบี้ยนโยบายไว้ที่ร้อยละ 2.00 ต่อปี โดย ณ วันที่ 18 มิถุนายน 2557 อัตราดอกเบี้ยเงินให้กู้ยืมระหว่างธนาคารระยะข้ามคืนและอัตราผลตอบแทนพันธบัตรรัฐบาลระยะ 1 เดือน อยู่ที่ร้อยละ 1.90 และ 2.03 ต่อปี ตามลำดับ (ภาพที่ 3.1)

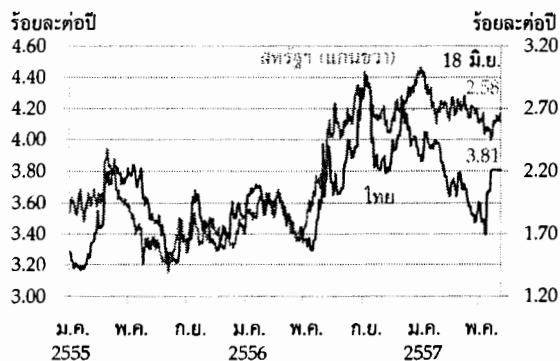
ภาพที่ 3.2 อัตราผลตอบแทนพันธบัตรรัฐบาลไทย



ที่มา: สมาคมตลาดตราสารหนี้ไทย

เส้นอัตราผลตอบแทนพันธบัตรรัฐบาลปรับราบลงนับแต่สิ้นเดือนมีนาคม 2557 โดยอัตราผลตอบแทนพันธบัตรรัฐบาลระยะสั้นค่อนข้างทรงตัว ขณะที่ระยะปานกลางถึงยาวโดยรวมปรับลดลงต่อเนื่องตามอัตราผลตอบแทนพันธบัตรรัฐบาลสหรัฐฯ ประกอบกับปริมาณพันธบัตรรัฐบาลไทยที่ออกใหม่ในไตรมาสที่ 2 ของปี 2557 มีค่อนข้างน้อย อย่างไรก็ตาม ในช่วงปลายเดือนพฤษภาคม 2557 มีแรงขายเพื่อทำกำไรจากนักลงทุนทั้งในและต่างประเทศ หลังอัตราผลตอบแทนปรับลดลงมากในช่วงก่อนหน้า รวมทั้งมีปริมาณหุ้นกู้เอกชนระยะกลางถึงยาวออกใหม่ค่อนข้างมาก อีกทั้งตลาดมีการประเมินแนวโน้มเศรษฐกิจที่ดีขึ้นหลังสถานการณ์การเมืองคลี่คลายลง โดย ณ วันที่ 18 มิถุนายน 2557 อัตราผลตอบแทนพันธบัตรรัฐบาลระยะ 10 ปี อยู่ที่ร้อยละ 3.81 ต่อปี (ภาพที่ 3.2 และ 3.3)

ภาพที่ 3.3 อัตราผลตอบแทนพันธบัตรรัฐบาลระยะ 10 ปี



ที่มา: Bloomberg

ตลาดหลักทรัพย์

ตลาดหลักทรัพย์ไทยในช่วงไตรมาสที่ 1 ของปี 2557 ต่อเนื่องมาถึงเดือนพฤษภาคมเริ่มปรับตัวดีขึ้นแม้ว่าจะได้รับผลกระทบบ้างในระยะสั้นจากเหตุการณ์การเปลี่ยนแปลงทางการเมืองในวันที่ 22 พฤษภาคม 2557 ในช่วงไตรมาสแรกของปีต่างชาติมีการขายหลักทรัพย์สุทธิจำนวน 20.8 พันล้านบาท เนื่องจากปัจจัยทั้งภายในและภายนอกประเทศ คือ ความไม่แน่นอนทางการเมืองและการคาดการณ์ของตลาดว่าสหรัฐฯ

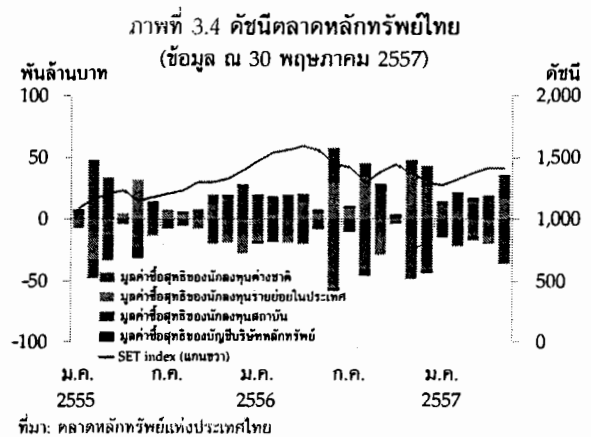
จะปรับลดการซื้อสินทรัพย์ (QE Tapering) ลงอีก หลังจากตัวเลขเศรษฐกิจสหรัฐฯ ปรับดีขึ้น ส่งผลให้ดัชนีตลาดหลักทรัพย์ปรับลดลงมาอยู่ในระดับต่ำสุดที่ระดับ 1,274 จุดในเดือนมกราคม 2557 อย่างไรก็ตาม การขายหลักทรัพย์ของนักลงทุนต่างชาติลดลงค่อนข้างมาก เมื่อเทียบกับช่วงปลายปีที่แล้ว เพราะการทำ QE Tapering ของสหรัฐฯ เป็นลักษณะการทำแบบค่อยเป็นค่อยไป และตลาดรับรู้และขายหลักทรัพย์ออกไปมากแล้วในช่วงก่อนหน้า ประกอบกับมีแรงซื้อของนักลงทุนภายในประเทศเข้ามาต่อเนื่อง ส่งผลให้ดัชนีกลับโน้มเพิ่มขึ้นต่อเนื่อง (ภาพที่ 3.4)

อย่างไรก็ตาม ภายหลังจากการเปลี่ยนแปลงทางการเมือง ในวันที่ 22 พฤษภาคม 2557 นักลงทุนต่างชาติขายหลักทรัพย์เพิ่มขึ้นอีกครั้ง แต่เป็นเพียงระยะสั้น ๆ โดยนโยบายภาครัฐที่เริ่มมีความชัดเจนมากขึ้น ทั้งเรื่องการเร่งรัดเบิกจ่าย และการอนุมัติโครงการลงทุนของสำนักงานคณะกรรมการส่งเสริมการลงทุน (BOI) ได้สร้างความเชื่อมั่นให้กับนักลงทุนภายในประเทศมากขึ้น ส่งผลให้ดัชนีตลาดหลักทรัพย์ปรับตัวเพิ่มขึ้น และกลับมาอยู่เหนือระดับ 1,400 จุด ตั้งแต่วันที่ 28 พฤษภาคม 2557 รวมทั้งยังส่งผลให้ความเชื่อมั่นของนักลงทุนต่างชาติเริ่มปรับดีขึ้นและกลับมาทยอยซื้อหลักทรัพย์อีกครั้งในเดือนมิถุนายน เป็นต้นมา

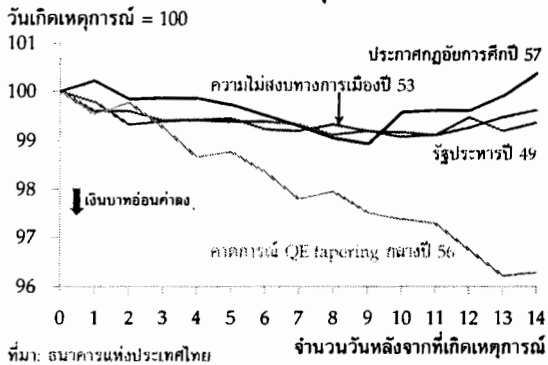
ตลาดเงินตราต่างประเทศ

อัตราแลกเปลี่ยนบาทต่อดอลลาร์ สรอ.
ในภาพรวมเคลื่อนไหวอย่างมีเสถียรภาพ แม้จะปรับอ่อนค่าลงบ้างในระยะสั้นภายหลังจากการเปลี่ยนแปลงทางการเมืองในวันที่ 22 พฤษภาคม 2557 แต่ได้กลับมาแข็งค่าขึ้นในช่วงต้นเดือนมิถุนายน 2557 (ภาพที่ 3.5)

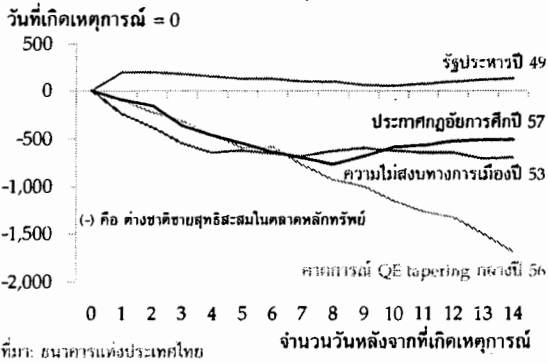
ในช่วงที่ผ่านมา เงินบาทเคลื่อนไหวค่อนข้างมีเสถียรภาพ แม้จะปรับอ่อนค่าลงในระยะสั้น จากความกังวลของนักลงทุนเกี่ยวกับสถานการณ์การเมืองในประเทศไทยที่ยืดเยื้อ ประกอบกับปัจจัยภายนอกจากตัวเลขสหรัฐฯ ที่ออกมาดีกว่าที่ตลาดคาดการณ์ ซึ่งสนับสนุนการคาดการณ์การปรับนโยบายการเงินของสหรัฐฯ เข้าสู่ภาวะปกติ



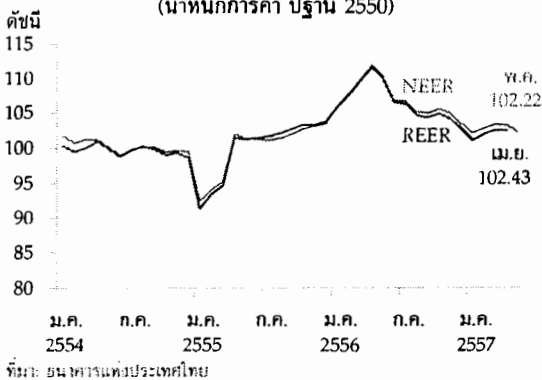
ภาพที่ 3.6 การเคลื่อนไหวของค่าเงินบาท
ภายหลังจากเหตุการณ์



ภาพที่ 3.7 ปริมาณการซื้อขายสุทธิของนักลงทุนต่างชาติ
ในตลาดหลักทรัพย์ภายหลังจากเหตุการณ์ (ล้านดอลลาร์ สรอ.)



ภาพที่ 3.8 ดัชนีค่าเงินบาท
(น้ำหนักการค่า ปีฐาน 2550)



ทั้งนี้ หลังการเปลี่ยนแปลงทางการเมืองในช่วงเดือนพฤษภาคม ปี 2557 นักลงทุนบางส่วนได้ปรับลดการลงทุนในตลาดหลักทรัพย์ไทยเพื่อปิดความเสี่ยงและรอดูความชัดเจนของสถานการณ์ แต่ขนาดของการขายอยู่ในเกณฑ์ที่ไม่มาก โดยเฉพาะเมื่อเทียบกับช่วงเดือนพฤษภาคมปี 2556 ที่นักลงทุนเริ่มคาดการณ์ถึงความเป็นไปได้ที่สหรัฐฯ จะทยอยปรับลดปริมาณการทำการธุรกรรม QE (ภาพที่ 3.6) อย่างไรก็ตาม ตั้งแต่ต้นเดือนมิถุนายนเป็นต้นมา เงินทุนไหลกลับเข้าสู่ตลาดหลักทรัพย์และตลาดพันธบัตรของไทย จากความเชื่อมั่นของนักลงทุนต่อพื้นฐานของเศรษฐกิจไทยที่ยังอยู่ในเกณฑ์เข้มแข็งทั้งจากเงินสำรองที่ยังอยู่ในระดับสูง ภาพรวมเศรษฐกิจมหภาคที่มีเสถียรภาพมีการว่างงานและอัตราเงินเฟ้ออยู่ในระดับต่ำ นอกจากนี้ภาคธนาคารและเอกชนก็ยังคงมีฐานะเข้มแข็ง สอดคล้องกับผลการประเมินของสถาบันจัดอันดับความน่าเชื่อถือที่ยังคงอันดับความน่าเชื่อถือของไทยไว้ที่ระดับเดิม โดยให้ความเห็นว่าความชัดเจนของพัฒนาการทางการเมืองจะส่งผลดีต่อเศรษฐกิจในระยะต่อไป โดย ณ วันที่ 17 มิถุนายน 2557 อัตราแลกเปลี่ยนอยู่ที่ระดับ 32.45 บาทต่อดอลลาร์ สรอ. แข็งค่าขึ้นร้อยละ 1.3 เทียบกับสิ้นปีก่อนหน้า (ภาพที่ 3.7)

ดัชนีค่าเงินบาท (NEER) ในเดือนพฤษภาคม อยู่ที่ 102.22 อ่อนค่าร้อยละ 1 จากเดือนก่อนหน้า ตามการอ่อนค่าของเงินบาทเมื่อเทียบกับเงินดอลลาร์ สรอ. เงินหยวน และเงินเยนเป็นสำคัญ ปัจจัยที่ทำให้เงินหยวน แข็งค่าขึ้น ได้แก่ ตัวเลขภาคการผลิตของจีนและดุลการค้าออกมาดีกว่าที่คาด ส่วนเงินเยนแข็งค่าขึ้นจากการที่นักลงทุนหันมาถือเงินเยนในฐานะสินทรัพย์ Safe Haven มากขึ้นในช่วงที่มีเหตุการณ์การเมืองในยูเครน สำหรับดัชนีค่าเงินบาทที่แท้จริง (REER) เดือนเมษายน อยู่ที่ 102.43 อ่อนค่าลงเล็กน้อยร้อยละ 0.05 เมื่อเทียบกับเดือนก่อนหน้าตามการอ่อนค่าของดัชนีค่าเงินบาท ในภาพรวม REER ยังคงเคลื่อนไหวต่ำกว่า NEER เนื่องจากอัตราเงินเฟ้อของประเทศไทยที่ต่ำกว่าประเทศคู่ค้าคู่แข่ง (ภาพที่ 3.8)

3.2 ภาคสถาบันการเงิน

อัตราดอกเบี้ยเงินฝากและเงินให้กู้ยืมของธนาคารพาณิชย์ขนาดใหญ่ 4 แห่งโดยรวม ในเดือนเมษายนและพฤษภาคมของปี 2557 ไม่เปลี่ยนแปลงจากสิ้นไตรมาสที่ 1 ของปี 2557 ส่วนสินเชื่อภาคเอกชนของสถาบันรับฝากเงินอื่นชะลอลงต่อเนื่องตามภาวะเศรษฐกิจส่งผลให้การแข่งขันระดมเงินฝากชะลอความร้อนแรงลง

อัตราดอกเบี้ย สินเชื่อ และเงินฝาก

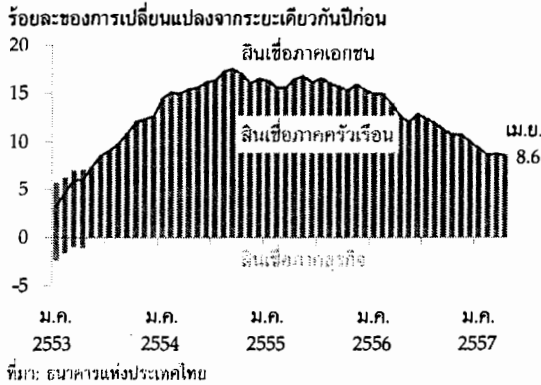
ตั้งแต่เดือนเมษายน 2557 ธนาคารพาณิชย์ไทยขนาดกลางและเล็กยังทยอยปรับลดอัตราดอกเบี้ยเงินฝาก ตามภาวะการแข่งขันระดมเงินฝากที่ชะลอความร้อนแรงลงจากการที่ปริมาณสินเชื่อใหม่ยังชะลอตัวตามภาวะเศรษฐกิจ ด้านธนาคารพาณิชย์ขนาดใหญ่ 4 แห่ง^{1/} โดยรวมไม่ได้ปรับลดอัตราดอกเบี้ยเงินฝาก เนื่องจากได้ปรับลดไปแล้วในช่วงไตรมาสที่ 1 ของปี 2557 โดย ณ สิ้นเดือนพฤษภาคม 2557 อัตราดอกเบี้ยเงินฝากประจำ 12 เดือน เฉลี่ยของธนาคารพาณิชย์ขนาดใหญ่ 4 แห่ง และเฉลี่ยของธนาคารพาณิชย์ไทยขนาดกลางและเล็กอยู่ที่ร้อยละ 1.73 และ 2.26 ต่อปี ตามลำดับ ปรับลดจากสิ้นเดือนมีนาคมที่ร้อยละ 1.74 และ 2.35 ต่อปี ตามลำดับ

สำหรับอัตราดอกเบี้ยเงินให้กู้ยืมแก่ลูกค้าชั้นดี (MLR) เฉลี่ยของธนาคารพาณิชย์ขนาดใหญ่ 4 แห่ง ณ สิ้นเดือนพฤษภาคม 2557 อยู่ที่ร้อยละ 6.75 ต่อปี ไม่เปลี่ยนแปลงจากสิ้นไตรมาสที่ 1 ของปี 2557

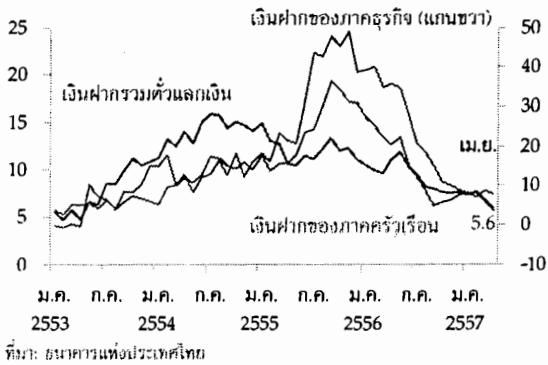
สินเชื่อภาคเอกชนของสถาบันรับฝากเงินอื่นในช่วงไตรมาสที่ 1 ของปี 2557 ขยายตัวชะลอลงต่อเนื่อง โดย ณ สิ้นเดือนเมษายน 2557 ขยายตัวร้อยละ

^{1/} ธนาคารกรุงเทพ ธนาคารกรุงไทย ธนาคารกสิกรไทย และธนาคารไทยพาณิชย์

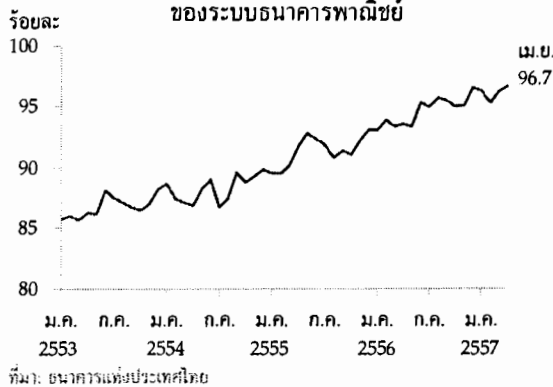
ภาพที่ 3.9 สินเชื่อของสถาบันรับฝากเงิน



ภาพที่ 3.10 เงินฝากของสถาบันรับฝากเงิน (ร้อยละของการเปลี่ยนแปลงจากระยะเดียวกันปีก่อน)



ภาพที่ 3.11 อัตราส่วนสินเชื่อต่อเงินฝากรวมตัวเงินของระบบธนาคารพาณิชย์



8.6 เมื่อเทียบกับระยะเดียวกันปีก่อนชะลอลงจาก ณ สิ้นปี 2556 ที่ขยายตัวร้อยละ 10.0 (ภาพที่ 3.9) ตามทิศทางการชะลอตัวของภาวะเศรษฐกิจ โดยเป็นผลจากความเชื่อมั่นในการจับจ่ายใช้สอยและการลงทุนภาคเอกชนที่อยู่ในระดับต่ำภายใต้สถานการณ์ทางการเมืองและเศรษฐกิจที่มีความไม่แน่นอนสูง ส่งผลกดดันต่อความต้องการสินเชื่อ ขณะที่สถาบันการเงินยังคงระมัดระวังในการปล่อยสินเชื่อจากกังวลต่อคุณภาพสินเชื่อโดยรวม โดยผลการสำรวจภาวะและแนวโน้มสินเชื่อของสถาบันการเงินในไตรมาสที่ 1 ของปี 2557 ชี้ว่าแนวโน้มความต้องการสินเชื่อโดยรวมในระยะต่อไปยังคงลดลง แม้ความต้องการสินเชื่อบางประเภท เช่น สินเชื่อ SMEs และสินเชื่อที่อยู่อาศัยอาจปรับเพิ่มขึ้นบ้าง แต่มาตรฐานการให้สินเชื่อของสถาบันการเงินจะยังคงระมัดระวังต่อเนื่อง

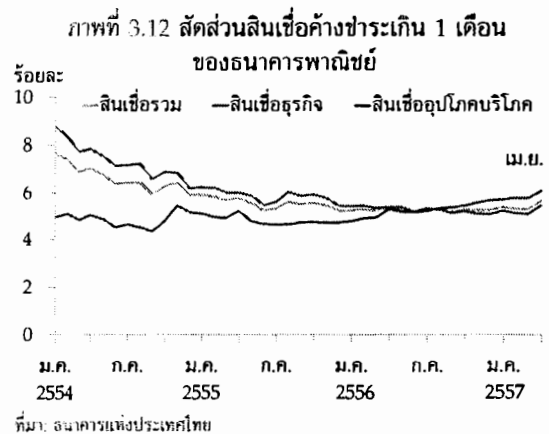
เงินฝากรวมตัวเงินของสถาบันรับฝากเงินอื่นขยายตัวชะลอลงต่อเนื่องในช่วงไตรมาสที่ 1 ของปี 2557 โดย ณ สิ้นเดือนเมษายน 2557 ขยายตัวร้อยละ 5.6 ชะลอลงจาก ณ สิ้นปี 2556 ที่ขยายตัวร้อยละ 7.6 จากเงินฝากของทั้งภาคครัวเรือนและภาคธุรกิจ (ภาพที่ 3.10) โดยมีสาเหตุหลักมาจากความจำเป็นในการระดมเงินฝากของสถาบันการเงินลดลงตามการปรับลดเป้าหมายสินเชื่อของสถาบันการเงิน และการที่ผู้ฝากยังมีการโยกย้ายไปลงทุนในผลิตภัณฑ์การออมประเภทอื่นที่ให้ผลตอบแทนสูงกว่า เช่น กองทุนรวม ด้านการแข่งขันระดมเงินฝากโดยรวมชะลอความรุนแรงลง แม้ยังมีการออกผลิตภัณฑ์เงินฝากระยะยาวอยู่บ้าง ส่วนหนึ่งเพื่อรักษารฐานลูกค้าเดิม ในภาพรวมส่งผลให้อัตราสินเชื่อต่อเงินฝากรวมตัวเงินของระบบธนาคารพาณิชย์ปรับสูงขึ้นเล็กน้อยจากร้อยละ 96.6 ในเดือนธันวาคม 2556 เป็นร้อยละ 96.7 ในเดือนเมษายน 2557 (ภาพที่ 3.11)

เสถียรภาพภาคสถาบันการเงิน

เสถียรภาพภาคสถาบันการเงินในไตรมาสแรก ของปี 2557 ยังอยู่ในเกณฑ์ดี สัดส่วนเงินกองทุนต่อสินทรัพย์เสี่ยงยังอยู่ในระดับสูง ขณะที่คุณภาพสินเชื่อค่อยลงบ้างจากสินเชื่ออุปโภคบริโภคเนื่องจากได้รับผลกระทบจากเศรษฐกิจที่ชะลอตัว อย่างไรก็ตาม ธนาคารพาณิชย์ได้กันเงินสำรองเพิ่มขึ้นอย่างต่อเนื่องเพื่อเตรียมรองรับความไม่แน่นอนของเศรษฐกิจ

ผลประกอบการของระบบธนาคารพาณิชย์ ในช่วงไตรมาสแรกของปี 2557 ยังอยู่ในเกณฑ์ดี แม้กำไรจากการดำเนินงานลดลงเล็กน้อยจากรายได้ดอกเบี้ยสุทธิที่ลดลงตามภาวะดอกเบี้ยขาลง และสินเชื่อที่ขยายตัวชะลอลง แต่การกันสำรองหนี้สูญและหนี้สงสัยจะสูญที่ลดลงหลังจากที่สำรองไว้มากแล้วในไตรมาสก่อน ส่งผลให้ระบบธนาคารพาณิชย์มีกำไรสุทธิเพิ่มขึ้นเล็กน้อย จาก 49.3 พันล้านบาท ณ สิ้นไตรมาสก่อน มาอยู่ที่ 50.5 พันล้านบาท (ตารางที่ 3.1)

โดยรวมเสถียรภาพภาคสถาบันการเงินยังอยู่ในเกณฑ์ดี ฐานะเงินกองทุนของระบบธนาคารพาณิชย์ยังอยู่ในระดับสูงที่ร้อยละ 15.5 ลดลงเล็กน้อยจากร้อยละ 15.7 ณ สิ้นไตรมาสก่อน อย่างไรก็ตาม แม้คุณภาพสินเชื่อของระบบธนาคารพาณิชย์ยังอยู่ในเกณฑ์ดี โดย ณ สิ้นไตรมาสที่ 1 ปี 2557 สินเชื่อที่ไม่ก่อให้เกิดรายได้ (NPL) อยู่ที่ร้อยละ 2.4 แต่เริ่มเห็นแนวโน้มคุณภาพสินเชื่อค่อยลงบ้างในกลุ่มสินเชื่อเช่าซื้อรถยนต์ สินเชื่อบัตรเครดิต และสินเชื่อส่วนบุคคลอื่น โดยมีสัดส่วนสินเชื่อค้างชำระเกิน 1 เดือนของสินเชื่ออุปโภคบริโภคต่อเงินให้สินเชื่อทั้งหมด (Delinquency and NPL Ratio) เพิ่มขึ้นจากร้อยละ 5.4 ณ สิ้นไตรมาสที่ 3 ของปี 2556 มาอยู่ที่ร้อยละ 5.8 ณ สิ้นไตรมาสที่ 1 ปี 2557 (ภาพที่ 3.12)



อย่างไรก็ดี ธนาคารพาณิชย์ได้กันเงินสำรองเพิ่มขึ้นต่อเนื่องเพื่อเตรียมรองรับความไม่แน่นอนของเศรษฐกิจ โดยสัดส่วนเงินสำรองที่มีต่อเงินสำรองเพียงกันเพิ่มขึ้นเป็นลำดับ มาอยู่ที่ร้อยละ 169.8 ณ สิ้นไตรมาส 1 ปี 2557

3.3 ภาคเศรษฐกิจที่ไม่ใช่สถาบันการเงิน

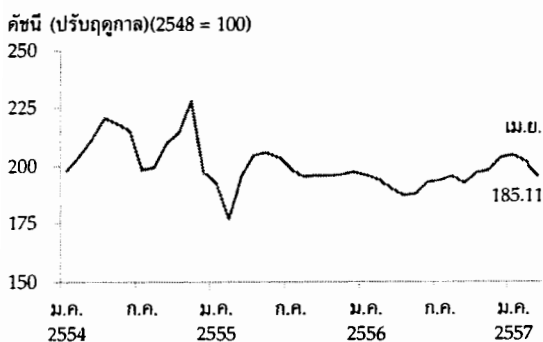
เสถียรภาพภาคเศรษฐกิจที่ไม่ใช่สถาบันการเงินโดยรวมเปราะบางมากขึ้นบ้างตามแนวโน้มเศรษฐกิจที่ชะลอตัว สะท้อนจากรายได้ภาคครัวเรือนและความสามารถในการทำกำไรของภาคธุรกิจที่ด้อยลง ประกอบกับภาคอสังหาริมทรัพย์ที่ซบเซาลง อย่างไรก็ดี ผลกระทบที่เกิดขึ้นยังไม่กระจายเป็นวงกว้างจนก่อให้เกิดปัญหาเชิงระบบ นอกจากนี้ ต้องติดตามความชัดเจนของพัฒนาการทางการเมืองและแนวนโยบายของภาครัฐ ซึ่งจะส่งผลต่อความเชื่อมั่น การลงทุนและการบริโภคของภาคเอกชนในระยะต่อไป

ภาคครัวเรือน

เศรษฐกิจที่ชะลอตัวส่งผลให้ภาคครัวเรือนมีความเปราะบางเพิ่มขึ้น สะท้อนจากรายได้และความสามารถในการชำระหนี้ของภาคครัวเรือนที่มีแนวโน้มลดลง อย่างไรก็ดี การขยายตัวของหนี้ภาคครัวเรือนปรับชะลอลงต่อเนื่องทำให้ความกังวลเกี่ยวกับการก่อหนี้ใหม่ลดลงบ้าง

ภาวะการจ้างงานในภาพรวมยังอยู่ในเกณฑ์ดี โดยอัตราการว่างงานเฉลี่ยไตรมาสที่ 1 ปี 2557 ยังอยู่ในระดับต่ำที่ร้อยละ 0.9 อย่างไรก็ดี รายได้ภาคครัวเรือนมีแนวโน้มลดลงจากรายได้เกษตรกรที่ปรับลดลงตามการหดตัวของราคาพืชผลสำคัญทั้งข้าวและยางพารา ประกอบกับจำนวนผู้ทำงานนอกภาคเกษตรกรรมมากกว่า 50 ชั่วโมงต่อสัปดาห์ (ทำงานล่วงเวลา) มีแนวโน้มลดลง

ภาพที่ 3.13 รายได้เกษตรกร



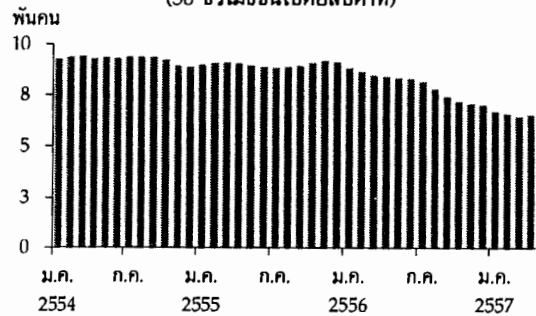
ที่มา: สำนักงานเศรษฐกิจการเกษตร คำนวณโดยธนาคารแห่งประเทศไทย

เช่นกันในช่วงไตรมาสที่ 1 ปี 2557 (ภาพที่ 3.13 และภาพที่ 3.14) โดยการลดลงของรายได้ภาคครัวเรือนดังกล่าวอาจส่งผลกระทบต่อความสามารถในการชำระหนี้ของภาคครัวเรือน โดยเฉพาะกลุ่มครัวเรือนที่มีรายได้ต่ำซึ่งมีภาระในการชำระหนี้สูงกว่าครัวเรือนกลุ่มอื่น ทำให้ภาคครัวเรือนมีความเปราะบางเพิ่มขึ้นในภาวะเศรษฐกิจที่ชะลอตัว และเริ่มเห็นการด้อยลงของคุณภาพสินเชื่อโดยสัดส่วนสินเชื่อค้างชำระเกิน 1 เดือนต่อสินเชื่ออุปโภคบริโภคของธนาคารพาณิชย์ปรับเพิ่มขึ้นเล็กน้อยจากร้อยละ 5.7 ณ สิ้นปี 2556 เป็นร้อยละ 5.8 ณ สิ้นไตรมาสที่ 1 ปี 2557 ส่วนใหญ่มาจากการด้อยลงของคุณภาพสินเชื่อเช่าซื้อรถยนต์และสินเชื่อส่วนบุคคลอื่นเป็นสำคัญ (ตารางที่ 3.1)

อย่างไรก็ดี การขยายตัวของหนี้ภาคครัวเรือนที่ประเมินจากเงินให้กู้ยืมแก่ภาคครัวเรือนของสถาบันการเงินต่างๆ ยังคงชะลอตัวต่อเนื่องจากร้อยละ 14.1 ณ สิ้นไตรมาสที่ 3 ปี 2556 มาอยู่ที่ร้อยละ 11.4 ณ สิ้นปี 2556 (ภาพที่ 3.15) ส่วนหนึ่งเป็นผลมาจาก 1) ครัวเรือนระมัดระวังทั้งในการใช้จ่ายและการก่อหนี้ใหม่ 2) สถาบันการเงินมีความเข้มงวดในการปล่อยสินเชื่อให้แก่ภาคครัวเรือน ทำให้ความกังวลเกี่ยวกับระดับการก่อหนี้ใหม่ของภาคครัวเรือนลดลงบ้าง ประกอบกับสภาพคล่องของภาคครัวเรือนในภาพรวมยังคงทรงตัวจากช่วงก่อนหน้าสะท้อนจากสัดส่วนสินทรัพย์ทางการเงินต่อหนี้สินของภาคครัวเรือน ณ สิ้นปี 2556 ที่ยังทรงตัวอยู่ที่ระดับ 2 เท่า (ภาพที่ 3.16) ซึ่งยังเพียงพอต่อการรองรับความเสี่ยงระยะสั้นจากเศรษฐกิจที่ชะลอตัวได้

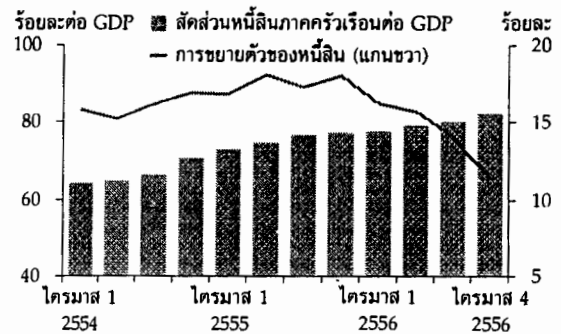
ในระยะต่อไป ต้องติดตามทิศทางของเศรษฐกิจไทยภายหลังมีความชัดเจนของพัฒนาการทางการเมืองมากขึ้นซึ่งภาวะเศรษฐกิจจะส่งผลโดยตรงต่อระดับรายได้และความสามารถในการชำระหนี้ของภาคครัวเรือน รวมถึงระดับความเชื่อมั่นและการบริโภคของภาคเอกชนในอนาคต

ภาพที่ 3.14 จำนวนผู้ทำงานนอกภาคเกษตรกรรม* (50 ชั่วโมงขึ้นไปต่อสัปดาห์)



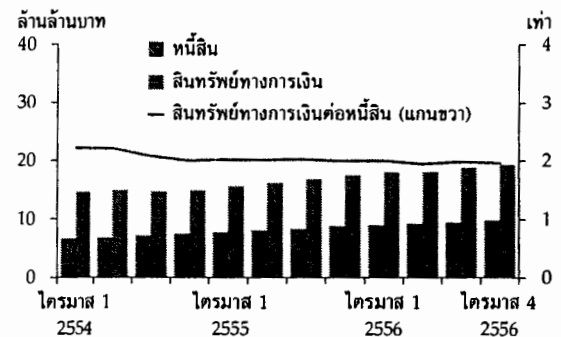
หมายเหตุ: ค่าปรับฤดูกาลเฉลี่ยเคลื่อนที่ 3 เดือน
ที่มา: สำนักงานสถิติแห่งชาติ

ภาพที่ 3.15 สัดส่วนหนี้สินภาคครัวเรือน* ต่อ GDP



หมายเหตุ: *เงินให้กู้ยืมแก่ภาคครัวเรือนของสถาบันการเงินต่างๆ
ที่มา: ธนาคารแห่งประเทศไทย

ภาพที่ 3.16 สัดส่วนสินทรัพย์ทางการเงินต่อหนี้สิน*



หมายเหตุ: *เงินให้กู้ยืมแก่ภาคครัวเรือนของสถาบันการเงินต่างๆ
ที่มา: ธนาคารแห่งประเทศไทย

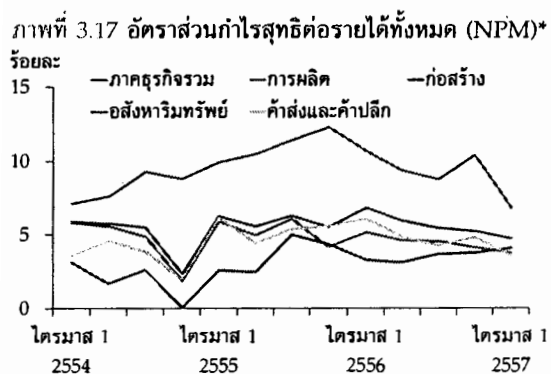
ภาคธุรกิจ

การชะลอตัวของเศรษฐกิจและความเชื่อมั่นของผู้บริโภคที่ลดลงส่งผลกระทบต่อความสามารถในการทำกำไรของภาคธุรกิจให้ปรับลดลงต่อเนื่อง อย่างไรก็ตาม ความสามารถในการชำระหนี้และสภาพคล่องของภาคธุรกิจโดยรวมยังอยู่ในเกณฑ์ดี

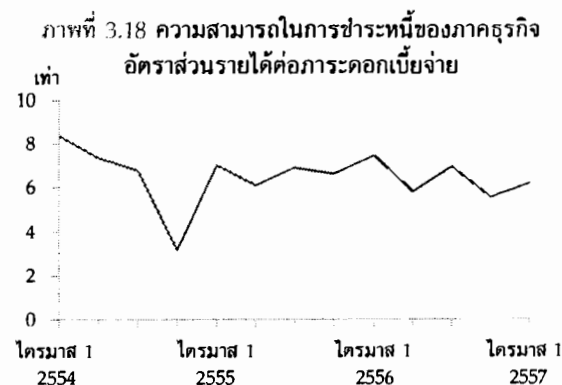
ความสามารถในการทำกำไรของภาคธุรกิจซึ่งสะท้อนจากอัตราส่วนกำไรสุทธิต่อรายได้ทั้งหมด (Net Profit Margin: NPM) ของบริษัทที่อยู่ในตลาดหลักทรัพย์ฯ ในช่วงไตรมาสแรกของปี 2557 ปรับลดลงต่อเนื่องมาอยู่ที่ร้อยละ 4.7 จากร้อยละ 5.2 ในไตรมาสก่อน (ภาพที่ 3.17) เนื่องจากยอดขายที่ลดลงตามการชะลอตัวของเศรษฐกิจเป็นสำคัญ อย่างไรก็ตาม ความสามารถในการชำระหนี้และสภาพคล่องของภาคธุรกิจยังอยู่ในเกณฑ์ดี โดยอัตราส่วนรายได้ต่อภาระดอกเบี้ยจ่ายของภาคธุรกิจเพิ่มสูงขึ้นอยู่ที่ระดับ 6.2 เท่า เทียบกับระดับ 5.6 เท่าในไตรมาสก่อน ส่วนหนึ่งเนื่องจากภาวะดอกเบี้ยอยู่ในช่วงขาลง (ภาพที่ 3.18) ในขณะที่อัตราส่วนสภาพคล่องหมุนเวียนโดยรวมปรับดีขึ้น นั่นสินซึ่งสะท้อนจากอัตราส่วนหนี้สินต่อทุนของภาคธุรกิจยังทรงตัวที่ระดับ 0.8 เท่า

สำหรับธุรกิจกลุ่ม SMEs ได้รับผลกระทบจากการชะลอตัวของเศรษฐกิจค่อนข้างมาก อาทิ ภาคบริการที่เกี่ยวข้องกับภาคท่องเที่ยว และภาคก่อสร้างจากการชะลอออกไปของหลายโครงการภาครัฐ อย่างไรก็ตาม ธนาคารพาณิชย์ได้เข้าไปดูแลช่วยเหลือลูกค้าที่ยังมีศักยภาพแต่ได้รับผลกระทบระยะสั้นอย่างทั่วถึง ทำให้คุณภาพสินเชื่อด้อยลงแต่ยังไม่มาก (ภาพที่ 3.12)

นอกจากนี้ สถานการณ์ทางการเมืองที่ได้คลี่คลายลง และการบริหารราชการที่สามารถดำเนินการได้รวมทั้งการมีแผนยุทธศาสตร์กระตุ้นเศรษฐกิจที่ชัดเจนขึ้น คาดว่าจะช่วยเพิ่มความเชื่อมั่นของภาคเอกชนและเสถียรภาพของภาคธุรกิจให้ดีขึ้นในระยะต่อไปได้



หมายเหตุ: *ค่ามัธยฐาน (Median)
ที่มา: ตลาดหลักทรัพย์แห่งประเทศไทย คำนวณโดยธนาคารแห่งประเทศไทย



หมายเหตุ: *ค่ามัธยฐาน (Median)
ที่มา: ตลาดหลักทรัพย์แห่งประเทศไทย โดยการคำนวณของธนาคารแห่งประเทศไทย

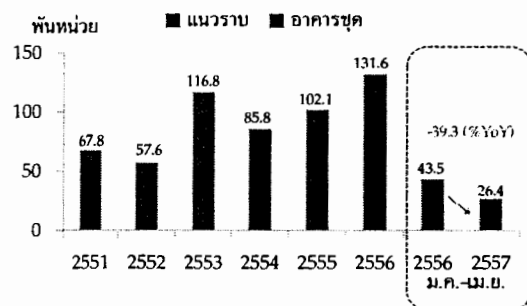
ภาคอสังหาริมทรัพย์

ตลาดอสังหาริมทรัพย์ในเขตกรุงเทพฯ และปริมณฑลชะลอลงตามภาวะเศรษฐกิจและการเมืองทุกฝ่ายที่เกี่ยวข้องมีการปรับตัวเพื่อรองรับความเสี่ยงอย่างไรก็ดี ยังคงต้องติดตามทิศทางการฟื้นตัวของเศรษฐกิจในระยะต่อไป ซึ่งจะส่งผลกระทบต่อกำลังซื้อที่อยู่อาศัยของภาคครัวเรือน

ตั้งแต่ช่วงเดือนธันวาคม ปี 2556 เป็นต้นมาภาวะตลาดอสังหาริมทรัพย์เริ่มชะลอลงหลังจากเร่งไปมากในช่วงกลางปี นอกจากนี้ในปีนี้มีปัจจัยลบที่ส่งผลกระทบต่อตลาดอสังหาริมทรัพย์มากขึ้นหลายประการ ได้แก่ ภาวะเศรษฐกิจที่ชะลอตัว หนี้ครัวเรือนที่ยังอยู่ในระดับสูง ทำให้กำลังซื้อของภาคครัวเรือนปรับลดลง ประกอบกับความไม่ชัดเจนและความล่าช้าของการลงทุนในโครงการโครงสร้างพื้นฐานขนาดใหญ่ของภาครัฐได้บั่นทอนความเชื่อมั่นของผู้บริโภค ทำให้ผู้บริโภคเลื่อนการตัดสินใจซื้อที่อยู่อาศัยออกไปจากปัจจัยทั้งหมดข้างต้นส่งผลให้ความต้องการซื้อที่อยู่อาศัยของผู้บริโภคปรับลดลง โดยอัตราการจองซื้อที่อยู่อาศัยในเดือนเมษายน 2557 เท่ากับร้อยละ 17 ลดลงต่อเนื่องตั้งแต่เดือนพฤศจิกายน 2556 ที่อยู่ที่ร้อยละ 37 สะท้อนถึงภาวะตลาดอสังหาริมทรัพย์ที่ชะลอลงอย่างชัดเจน

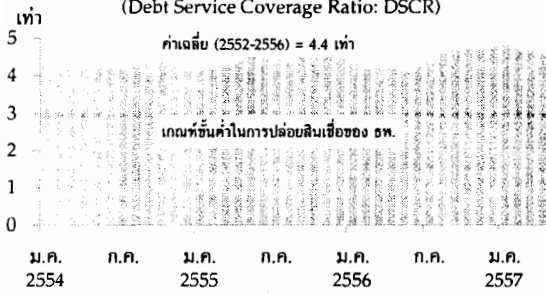
ความเสี่ยงที่เพิ่มขึ้นทำให้ทั้งผู้ซื้อ ผู้ประกอบการและสถาบันการเงินต่างปรับตัวเพื่อรองรับความเสี่ยง โดยผู้ซื้อระมัดระวังการใช้จ่ายมากขึ้น ขณะที่ผู้ประกอบการชะลอการเปิดโครงการใหม่ออกไปก่อน โดยเฉพาะอาคารชุด โดยจำนวนที่อยู่อาศัยเปิดขายใหม่ใน 4 เดือนแรกของปีนี้หดตัวร้อยละ 39.3 เมื่อเทียบกับระยะเดียวกันของปีก่อน (ภาพที่ 3.19) นอกจากนี้ผู้ประกอบการบางรายได้ปรับตัวโดยเปิดขายโครงการที่มีขนาดเล็กลง เพื่อให้สามารถปิดการขาย ตลอดจนก่อสร้างและส่งมอบได้เร็ว ซึ่งจะช่วยบริหารสภาพคล่องได้ดีขึ้น รวมทั้งจัดโปรโมชั่นในโครงการที่เปิดขายในช่วงก่อนหน้า อาทิ ฟรีค่าธรรมเนียมการโอนเพื่อกระตุ้นอุปสงค์

ภาพที่ 3.19 จำนวนที่อยู่อาศัยเปิดขายใหม่ในเขตกรุงเทพฯ และปริมณฑล



ที่มา: Agency for Real Estate Affairs (AREA) ค้นคว้าโดยธนาคารแห่งประเทศไทย

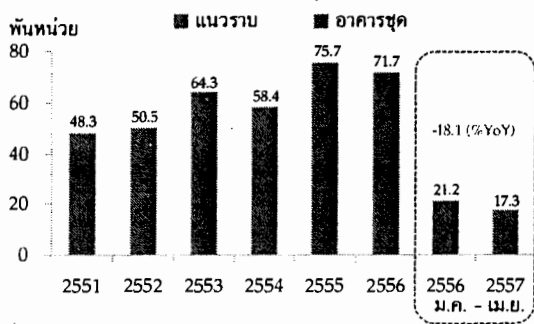
ภาพที่ 3.20 อัตราส่วนรายได้ต่อภาระจ่ายชำระหนี้ (Debt Service Coverage Ratio: DSCR)



หมายเหตุ: (1) DSCR คือ มีค่าส่วนรายได้ต่อภาระจ่ายชำระหนี้ (รวมเงินต้นและดอกเบี้ย) ในแต่ละเดือน (2) ค่ากำหนดชำระหนี้ที่ผู้ซื้อต้องชำระกับธนาคารในเขตกรุงเทพฯ และปริมณฑล (3) ค่า Interest rate ที่คงมีเดือนละ 3 เดือน (4) ภาระชำระหนี้ที่เพิ่มขึ้นหรือที่ผู้ซื้อได้ผ่อนชำระหนี้ใหม่จากธนาคารพาณิชย์
ที่มา: ธนาคารแห่งประเทศไทย

อัตราส่วนรายได้ต่อภาระจ่ายชำระหนี้ (Debt Service Coverage Ratio: DSCR) ของผู้ซื้อในเดือนเมษายน 2557 ลดลงบ้างเล็กน้อยมาอยู่ที่ระดับ 4.6 เท่าจากระดับ 4.8 เท่า ณ เดือนธันวาคม 2556 (ภาพที่ 3.20) ทำให้สถาบันการเงินยังคงเข้มงวดมาตรฐานการให้สินเชื่ออย่างต่อเนื่อง ส่งผลให้จำนวนสินเชื่อที่อยู่อาศัยปล่อยใหม่ของธนาคารพาณิชย์ในช่วงสี่เดือนแรกของปี 2557 หดตัวร้อยละ 18.1 เมื่อเทียบกับระยะเดียวกันของปีก่อน (ภาพที่ 3.21)

ภาพที่ 3.21 จำนวนสินเชื่อที่อยู่อาศัยปล่อยใหม่จากธนาคารพาณิชย์ ในเขตกรุงเทพฯ และปริมณฑล



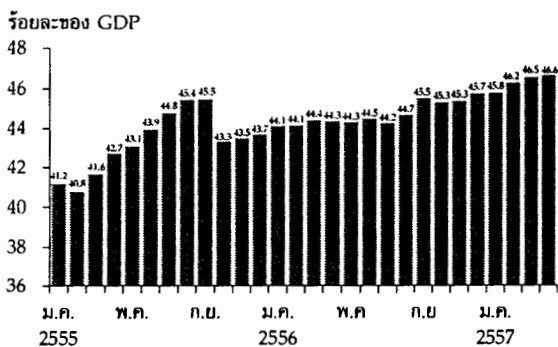
ที่มา: ธนาคารแห่งประเทศไทย

เสถียรภาพโดยรวมของภาคอสังหาริมทรัพย์ปรับลดลงแต่ยังสามารถรองรับความเสี่ยงได้ ส่วนหนึ่งสะท้อนจากคุณภาพสินเชื่อยังอยู่ในเกณฑ์ดี ทั้งสินเชื่อที่ปล่อยให้กับผู้ประกอบการ (Pre-Finance) และสินเชื่อที่ปล่อยให้กับผู้ซื้อ (Post-Finance)

ภาคการคลัง

เสถียรภาพภาคการคลังในปัจจุบันยังอยู่ในเกณฑ์ดี โดยสัดส่วนหนี้สาธารณะต่อ GDP เพิ่มขึ้นเล็กน้อยจากสิ้นไตรมาสที่ 4 ปี 2556 อย่างไรก็ตาม ในระยะข้างหน้าเสถียรภาพภาคการคลังยังคงมีความเสี่ยงจากความไม่สมดุลเชิงโครงสร้างระหว่างรายรับและรายจ่าย ซึ่งคาดว่าจะปรับดีขึ้นหากมีการแก้ปัญหาโดยการปฏิรูปภาคการคลังอย่างเป็นรูปธรรม โดยเฉพาะการแก้ปัญหาเชิงโครงสร้างเพื่อเสริมสร้างเสถียรภาพและความยั่งยืนทางการคลังในระยะยาว

ภาพที่ 3.22 สัดส่วนหนี้สาธารณะต่อ GDP



หมายเหตุ: ข้อมูลตามบัญชีปฏิทิน
ที่มา: สำนักงานบริหารหนี้สาธารณะ

เสถียรภาพภาคการคลังในภาพรวมยังอยู่ในเกณฑ์ดี แม้สัดส่วนหนี้สาธารณะจะเพิ่มขึ้นบ้างจากช่วงไตรมาสที่ 4 ปี 2556 โดยระดับหนี้สาธารณะต่อ GDP อยู่ที่ร้อยละ 46.6 ในเดือนเมษายน 2557 สูงขึ้นจากร้อยละ 45.7 ในไตรมาสที่ 4 ปี 2556 (ภาพที่ 3.22) โดยเพิ่มขึ้นจากการกู้เพื่อชดเชยขาดดุลเป็นสำคัญ ขณะเดียวกันในเดือนมิถุนายน การกู้เพิ่มเติมเพื่อจ่ายชำระหนี้ตามโครงการรับจำนำข้าวจะทำให้ระดับหนี้สาธารณะเพิ่มขึ้นเล็กน้อย แต่ในระยะต่อไปความกังวล

ต่อเสถียรภาพภาคการคลัง คาดว่าจะผ่อนคลายลงบ้างจากการทยอยยกเลิกนโยบายกึ่งการคลังบางส่วน อาทิ โครงการรับจำนำข้าว

อย่างไรก็ดี เสถียรภาพภาคการคลังในระยะยาวยังมีความเสี่ยงจากปัญหาเชิงโครงสร้างระหว่างรายได้รายจ่าย โดยรายได้มีแนวโน้มลดลงตามมาตรการด้านภาษีของรัฐ ในขณะที่รายจ่ายมีแนวโน้มสูงขึ้นโดยเฉพาะรายจ่ายสวัสดิการ ดังนั้นการพิจารณาถึงแนวทางการปฏิรูปเชิงโครงสร้างจะช่วยให้สามารถรองรับการเข้าสู่สังคมผู้สูงอายุ รวมถึงช่วยสร้างเสถียรภาพทางการคลังในระยะยาวได้ โดยอาจมีแนวทางปฏิรูปดังนี้ 1) ปฏิรูปโครงสร้างภาษีเพื่อเพิ่มประสิทธิภาพและความสามารถในการจัดเก็บ ตลอดจนการขยายฐานรายได้ และ 2) ปฏิรูปประสิทธิภาพการใช้จ่ายของภาครัฐ โดยลดรายจ่ายอุดหนุนที่ไม่จำเป็น และเพิ่มสัดส่วนรายจ่ายลงทุนเพื่อการพัฒนาโครงสร้างพื้นฐานที่จำเป็นให้มากขึ้น

ตารางที่ 3.1 เครื่องชี้วัดภาวะและความเสี่ยงต่อเสถียรภาพเศรษฐกิจการเงินรายภาคเศรษฐกิจ

เครื่องชี้วัด	2556	2556			2557			
		ครึ่งปี แรก	ไตรมาส 3	ไตรมาส 4	ไตรมาส 1	มี.ค.	เม.ย.	พ.ค.
1. ภาคตลาดการเงิน								
ตลาดพันธบัตร								
ส่วนต่างอัตราผลตอบแทนพันธบัตร ระยะสั้น (2 ปี) และระยะยาว (10 ปี)	1.0	0.8	1.1	1.2	1.5	1.5	1.4	1.4
ตลาดหลักทรัพย์								
SET Index (End of period)	1,298.7	1,451.9	1,383.2	1,298.7	1,376.3	1,376.3	1,414.9	1415.7
Actual volatility (SET Index) ^{1/}	19.8	20.8	26.1	19.8	18.0	12.9	10.2	11.0
Price to Earnings Ratio (เท่า)	16.6	17.8	15.7	15.2	14.8	15.3	16.4	16.4
ตลาดอัตราแลกเปลี่ยน								
Actual volatility (บาท) (%annualize) ^{2/}	6.2	6.1	7.9	4.4	4.6	5.0	3.8	3.6
ดัชนีค่าเงินบาท (NEER)	107.0	108.9	105.6	104.6	102.7	103.3	103.2	102.2
ดัชนีค่าเงินบาทที่แท้จริง (REER)	106.5	108.5	105.1	103.9	101.8	102.5	102.4	n.a.
2. ภาคสถาบันการเงิน^{3/}								
อัตราดอกเบี้ยเงินให้กู้ยืมของลูกค้านาน ^{4/}	6.8	7.0	7.0	6.8	6.8			
อัตราดอกเบี้ยเงินฝากประจำ 12 เดือน ^{4/}	2.2	2.4	2.5	2.2	1.7			
ความเสี่ยงของเงินกองทุน								
เงินกองทุนทั้งสินค้าย่อยหลักทรัพย์เสี่ยง (%)	15.7	15.7	16.5	15.7	15.5			
ความสามารถในการทำกำไร								
กำไร (ขาดทุน) สุทธิ (พันล้านบาท)	214.9	58.1	54.4	49.3	50.5			
กำไรสุทธิต่อสินทรัพย์สุทธิเฉลี่ยต่อปี (ROA)	1.41	1.52	1.49	1.41	1.35			
สภาพคล่อง								
เงินให้สินเชื่อต่อเงินรับฝากและตั๋วแลกเงิน	96.6	95.3	95.5	96.6	95.9			
3. ภาคครัวเรือน								
สัดส่วนสินทรัพย์ทางการเงินต่อหนี้สิน (เท่า)								
สัดส่วนสินเชื่อค้างชำระเกิน 1 เดือน (%)	2.0	1.9	2.0	2.0	n.a.			
ระบบธนาคารพาณิชย์ไทย :								
สินเชื่อบุคคลบริโภค	5.7	5.2	5.4	5.7	5.8			
สินเชื่อสิ่งทรมิทรัพย์	3.9	3.7	3.7	3.9	3.8			
สินเชื่อเช่าซื้อรถยนต์	9.4	8.5	8.8	9.4	9.9			
สินเชื่อบัตรเครดิต	4.7	4.6	4.9	4.7	5.3			
สินเชื่อส่วนบุคคลอื่น	4.6	3.9	4.2	4.6	4.9			
4. ภาคธุรกิจที่ไม่ใช่สถาบันการเงิน^{5/}								
อัตรากำไรสุทธิต่อรายได้ทั้งหมด (%)	5.8	6.3	5.4	5.2	4.7			
อัตราส่วนหนี้สินต่อทุน (เท่า)	0.8	0.8	0.8	0.8	0.8			
อัตราส่วนรายได้ต่อภาระดอกเบี้ยจ่าย (เท่า)	6.4	6.6	6.9	5.6	6.2			
อัตราส่วนสภาพคล่องหมุนเวียน (เท่า)	1.5	1.5	1.5	1.5	1.6			

ตารางที่ 3.1 เครื่องชี้วัดภาวะและความเสี่ยงต่อเสถียรภาพเศรษฐกิจการเงินรายภาคเศรษฐกิจ

เครื่องชี้วัด	2556	2556			2557			
		ครึ่งปีแรก	ไตรมาส 3	ไตรมาส 4	ไตรมาส 1	มิ.ค.	เม.ย.	พ.ค.
5. ภาคตลาดอสังหาริมทรัพย์								
จำนวนที่อยู่อาศัยที่ได้รับอนุมัติสินเชื่อจากธนาคารพาณิชย์ในเขตกรุงเทพฯ และปริมณฑล	71,701	34,936	17,176	19,609	12,880	5,704	4,460	n.a.
บ้านเดี่ยวและบ้านแฝด	18,353	9,581	4,320	4,452	3,331	1,574	1,149	n.a.
ทาวน์เฮ้าส์และอาคารพาณิชย์	25,261	13,052	5,761	6,448	4,784	2,113	1,619	n.a.
อาคารชุด	28,087	12,303	7,075	8,709	4,765	2,017	1,692	n.a.
จำนวนที่อยู่อาศัยเปิดขายใหม่ในเขตกรุงเทพฯ และปริมณฑล	131,550	64,760	33,953	32,837	20,407	7,880	5,999	n.a.
บ้านเดี่ยวและบ้านแฝด	17,226	8,901	4,171	4,154	3,422	1,471	2,412	n.a.
ทาวน์เฮ้าส์และอาคารพาณิชย์	30,074	15,394	7,208	7,472	5,125	1,365	874	n.a.
อาคารชุด	84,250	40,465	22,574	21,211	11,860	5,044	2,713	n.a.
ดัชนีราคาที่อยู่อาศัย ^{6/}								
ดัชนีราคาบ้านเดี่ยวพร้อมที่ดิน	112.9	110.2	114.5	112.9	114.7	114.7	115.6	n.a.
ดัชนีราคาทาวน์เฮ้าส์ พร้อมที่ดิน	124.3	118.7	123.8	124.3	125.7	125.7	127.1	n.a.
ดัชนีราคาอาคารชุด	142.0	139.5	144.4	142.0	146.2	146.2	148.6	n.a.
ดัชนีราคาที่ดิน	146.2	133.4	137.4	146.2	145.9	145.9	148.3	n.a.
6. ภาคการคลัง								
สัดส่วนหนี้สาธารณะต่อจีดีพี (%)	45.7	44.5	45.5	45.7	46.5	46.5	46.6	n.a.

^{1/} Daily volatility (โดยใช้ค่าเฉลี่ยถ่วงน้ำหนักแบบเอ็กซ์โพเนนเชียล)

^{2/} ค่าขนาดโดยวิธี Annualized standard deviation of return

^{3/} ข้อมูลครอบคลุมธนาคารพาณิชย์ทั้งระบบ

^{4/} ค่าเฉลี่ยของธนาคารพาณิชย์ไทยขนาดใหญ่ 4 แห่ง

^{5/} เฉพาะบริษัทที่อยู่ในตลาดหลักทรัพย์ (โดยใช้ค่ามัธยฐาน)

^{6/} ค่าขนาดจากฐานข้อมูลสินเชื่อบริษัทใหม่ของบริษัทพาณิชย์ ค่าขนาดด้วยวิธี Hedonic regression (มกราคม 2552 = 100)

(เนื่องจากโครงสร้างตลาดที่อยู่อาศัยมีการเปลี่ยนแปลงค่อนข้างมาก ดังนั้น บปท. จึงอยู่ระหว่างการปรับปรุงดัชนีราคาใหม่ให้สอดคล้องกับโครงสร้างที่เปลี่ยนแปลงไปมากขึ้น)

ส่วนที่ ๓ ภาคผนวก

: ร่างพระราชบัญญัติงบประมาณรายจ่ายประจำปีงบประมาณ พ.ศ. ๒๕๕๘
(พลเอก ประยุทธ์ จันทร์โอชา หัวหน้าคณะรักษาความสงบแห่งชาติ เป็นผู้เสนอ)

(๑)

บันทึกหลักการและเหตุผล
ประกอบร่างพระราชบัญญัติงบประมาณรายจ่าย
ประจำปีงบประมาณ พ.ศ. ๒๕๕๘

หลักการ

ตั้งงบประมาณรายจ่ายประจำปีงบประมาณ พ.ศ. ๒๕๕๘ เป็นจำนวนไม่เกิน ๒,๕๗๕,๐๐๐,๐๐๐,๐๐๐ บาท สำหรับเป็นค่าใช้จ่ายของส่วนราชการ รัฐวิสาหกิจ และหน่วยงานอื่น เป็นจำนวน ๒,๕๓๓,๐๓๔,๖๕๙,๘๐๐ บาท และเพื่อชดใช้เงินคงคลัง เป็นจำนวน ๔๑,๙๖๕,๓๔๐,๒๐๐ บาท

เหตุผล

- เพื่อให้ส่วนราชการ รัฐวิสาหกิจ และหน่วยงานอื่น ได้มีงบประมาณรายจ่ายประจำปีงบประมาณ พ.ศ. ๒๕๕๘ สำหรับใช้เป็นหลักในการจ่ายเงินแผ่นดิน
- เพื่อปฏิบัติตามกฎหมายว่าด้วยเงินคงคลัง ที่กำหนดให้ตั้งงบประมาณรายจ่ายเพื่อชดใช้เงินคงคลังตามที่ได้จ่ายไปแล้ว

(๓)

(๕) เงินชดเชยค่างานสิ่งก่อสร้าง	๑,๐๐๐,๐๐๐,๐๐๐ บาท
(๖) เงินสำรองจ่ายเพื่อกรณีฉุกเฉินหรือจำเป็น	๗๒,๐๐๐,๐๐๐,๐๐๐ บาท
(๗) เงินเบี้ยหวัด บำเหน็จ บำนาญ	๑๔๔,๘๕๒,๐๐๐,๐๐๐ บาท
(๘) เงินช่วยเหลือข้าราชการ ลูกจ้าง และพนักงานของรัฐ	๕,๐๒๕,๐๐๐,๐๐๐ บาท
(๙) ค่าใช้จ่ายการปรับเงินค่าตอบแทนบุคลากรภาครัฐ	๕,๐๐๐,๐๐๐,๐๐๐ บาท
(๑๐) เงินเลื่อนเงินเดือนและเงินปรับวุฒิข้าราชการ	๑๖,๕๐๐,๐๐๐,๐๐๐ บาท
(๑๑) เงินสำรอง เงินสมทบ และเงินชดเชยของข้าราชการ	๔๖,๖๑๑,๔๑๕,๙๐๐ บาท
(๑๒) เงินสมทบของลูกจ้างประจำ	๘๐๖,๐๐๐,๐๐๐ บาท

มาตรา ๕ งบประมาณรายจ่ายของสำนักนายกรัฐมนตรีและหน่วยงานในกำกับ ให้ตั้งเป็นจำนวน ๓๓,๗๓๗,๘๒๔,๑๐๐ บาท จำแนกดังนี้

๑. สำนักงานปลัดสำนักนายกรัฐมนตรี	รวม	๑,๔๖๙,๙๘๓,๖๐๐ บาท	คือ
(๑) แผนงานเงินทุน พัทฑ์ และรักษาสถาบัน พระมหากษัตริย์		๑๓๕,๙๔๖,๑๐๐ บาท	
(๒) แผนงานพัฒนาเทคโนโลยีสารสนเทศและ การสื่อสาร		๔๓,๖๐๐,๐๐๐ บาท	
(๓) แผนงานอนุรักษ์ ส่งเสริม และพัฒนาศาสนา ศิลปะ และวัฒนธรรม		๒๒๗,๐๐๐,๐๐๐ บาท	
(๔) แผนงานพัฒนาประสิทธิภาพการบริหาร ราชการแผ่นดิน		๘๑๕,๙๑๕,๖๐๐ บาท	
(๕) แผนงานส่งเสริมการกระจายอำนาจให้แก่ องค์กรปกครองส่วนท้องถิ่น		๒๔๗,๕๒๑,๙๐๐ บาท	
๒. กรมประชาสัมพันธ์	รวม	๓,๐๕๒,๑๗๐,๙๐๐ บาท	คือ
(๑) แผนงานแก้ไขปัญหาและพัฒนาจังหวัด ชายแดนภาคใต้		๔๖,๗๔๐,๐๐๐ บาท	
(๒) แผนงานพัฒนาประสิทธิภาพการบริหาร ราชการแผ่นดิน		๓,๐๐๕,๔๓๐,๙๐๐ บาท	
๓. สำนักงานคณะกรรมการคุ้มครองผู้บริโภค	รวม	๒๑๓,๑๓๕,๖๐๐ บาท	คือ
(๑) แผนงานดำเนินการตามกรอบข้อตกลงของ ประชาคมอาเซียน		๒๕,๙๓๙,๐๐๐ บาท	
(๒) แผนงานเพิ่มประสิทธิภาพภาคการตลาด การค้า และการลงทุน		๑๘๗,๑๙๖,๖๐๐ บาท	

(๔)

๔. สำนักเลขาธิการนายกรัฐมนตรี	รวม	๖,๙๒๖,๑๕๙,๑๐๐ บาท	คือ
(๑) แผนงานเทิดทูน พิทักษ์ และรักษาสถาบันพระมหากษัตริย์		๕,๖๔๓,๘๔๑,๘๐๐ บาท	
(๒) แผนงานส่งเสริมประสิทธิภาพการผลิตสร้างมูลค่าภาคการเกษตร และเสริมสร้างความเข้มแข็งให้แก่เกษตรกรอย่างเป็นระบบ		๕๑๓,๘๙๗,๗๐๐ บาท	
(๓) แผนงานพัฒนาประสิทธิภาพการบริหารราชการแผ่นดิน		๗๖๘,๔๑๙,๖๐๐ บาท	
๕. สำนักเลขาธิการคณะรัฐมนตรี	รวม	๙๐๖,๙๔๗,๘๐๐ บาท	คือ
(๑) แผนงานพัฒนาประสิทธิภาพการบริหารราชการแผ่นดิน		๙๐๖,๙๔๗,๘๐๐ บาท	
๖. สำนักข่าวกรองแห่งชาติ	รวม	๖๐๖,๔๘๘,๔๐๐ บาท	คือ
(๑) แผนงานรักษาความสงบเรียบร้อยภายในประเทศ		๖๐๖,๔๘๘,๔๐๐ บาท	
๗. สำนักงบประมาณ	รวม	๘๒๘,๑๑๘,๘๐๐ บาท	คือ
(๑) แผนงานบริหารจัดการเศรษฐกิจมหภาคให้เกิดความยั่งยืน		๘๒๘,๑๑๘,๘๐๐ บาท	
๘. สำนักงานสภาความมั่นคงแห่งชาติ	รวม	๑๙๓,๑๘๙,๒๐๐ บาท	คือ
(๑) แผนงานรักษาความสงบเรียบร้อยภายในประเทศ		๑๙๓,๑๘๙,๒๐๐ บาท	
๙. สำนักงานคณะกรรมการกฤษฎีกา	รวม	๔๑๓,๐๐๘,๐๐๐ บาท	คือ
(๑) แผนงานดำเนินการตามกรอบข้อตกลงของประชาคมอาเซียน		๒๐,๒๐๐,๐๐๐ บาท	
(๒) แผนงานพัฒนาเทคโนโลยีสารสนเทศและการสื่อสาร		๒๗,๘๒๓,๖๐๐ บาท	
(๓) แผนงานปฏิรูปกฎหมายและพัฒนากระบวนการยุติธรรม		๓๖๔,๙๘๔,๔๐๐ บาท	
๑๐. สำนักงานคณะกรรมการข้าราชการพลเรือน	รวม	๒,๔๑๕,๒๔๐,๒๐๐ บาท	คือ
(๑) แผนงานดำเนินการตามกรอบข้อตกลงของประชาคมอาเซียน		๒๕,๐๗๐,๙๐๐ บาท	
(๒) แผนงานแก้ไขปัญหาและพัฒนาจังหวัดชายแดนภาคใต้		๔๙,๙๗๑,๕๐๐ บาท	

(๓) แผนงานพัฒนาประสิทธิภาพการบริหาร ราชการแผ่นดิน		๒,๓๔๐,๑๙๗,๘๐๐ บาท	
๑๑. สำนักงานคณะกรรมการพัฒนาการเศรษฐกิจและ สังคมแห่งชาติ	รวม	๕๕๒,๓๔๑,๗๐๐ บาท	คือ
(๑) แผนงานบริหารจัดการเศรษฐกิจมหภาค ให้เกิดความยั่งยืน		๑๕๙,๗๑๘,๗๐๐ บาท	
(๒) แผนงานดูแลผู้สูงอายุ เด็ก สตรี คนพิการ และผู้ด้อยโอกาส		๗๒,๔๑๔,๓๐๐ บาท	
(๓) แผนงานจัดการสิ่งแวดล้อม		๑๙,๕๙๐,๒๐๐ บาท	
(๔) แผนงานพัฒนาประสิทธิภาพการบริหาร ราชการแผ่นดิน		๓๐๐,๖๑๘,๕๐๐ บาท	
๑๒. สำนักงานคณะกรรมการพัฒนาระบบราชการ	รวม	๓๐๗,๕๒๕,๘๐๐ บาท	คือ
(๑) แผนงานป้องกันปราบปรามการทุจริตและ ประพฤติมิชอบในภาครัฐ		๒๑,๑๔๑,๐๐๐ บาท	
(๒) แผนงานดำเนินการตามกรอบข้อตกลงของ ประชาคมอาเซียน		๔,๕๗๖,๐๐๐ บาท	
(๓) แผนงานพัฒนาประสิทธิภาพการบริหาร ราชการแผ่นดิน		๒๘๑,๘๐๘,๘๐๐ บาท	
๑๓. สำนักงานคณะกรรมการส่งเสริมการลงทุน	รวม	๘๖๘,๘๗๙,๗๐๐ บาท	คือ
(๑) แผนงานฟื้นฟูความเชื่อมั่นและกระตุ้น เศรษฐกิจและการลงทุน		๘๒๘,๕๙๐,๗๐๐ บาท	
(๒) แผนงานพัฒนาเทคโนโลยีสารสนเทศและ การสื่อสาร		๔๐,๒๘๙,๐๐๐ บาท	
๑๔. กองอำนวยการรักษาความมั่นคงภายใน ราชอาณาจักร	รวม	๘,๙๐๖,๕๗๘,๖๐๐ บาท	คือ
(๑) แผนงานแก้ไขปัญหาและพัฒนาจังหวัด ชายแดนภาคใต้		๘,๑๙๑,๑๘๑,๔๐๐ บาท	
(๒) แผนงานรักษาความสงบเรียบร้อย ภายในประเทศ		๕๒๗,๕๙๒,๒๐๐ บาท	
(๓) แผนงานป้องกันปราบปราม และบำบัดรักษา ผู้ติดยาเสพติด		๑๘๗,๗๐๕,๐๐๐ บาท	

(๖)

๑๕. สำนักงานกองทุนสนับสนุนการวิจัย	รวม	๑,๕๖๗,๘๔๗,๓๐๐ บาท	คือ
(๑) แผนงานส่งเสริมการวิจัยและพัฒนา		๑,๕๖๗,๘๔๗,๓๐๐ บาท	
๑๖. สำนักงานคณะกรรมการสุขภาพแห่งชาติ	รวม	๒๒๙,๗๙๓,๘๐๐ บาท	คือ
(๑) แผนงานพัฒนาด้านสาธารณสุข		๒๒๙,๗๙๓,๘๐๐ บาท	
๑๗. สำนักงานรับรองมาตรฐานและประเมินคุณภาพการศึกษา (องค์การมหาชน)	รวม	๗๖๒,๒๘๕,๐๐๐ บาท	คือ
(๑) แผนงานขยายโอกาสและพัฒนาคุณภาพการศึกษา		๗๖๒,๒๘๕,๐๐๐ บาท	
๑๘. สำนักงานส่งเสริมการจัดประชุมและนิทรรศการ (องค์การมหาชน)	รวม	๑,๑๐๗,๗๗๔,๙๐๐ บาท	คือ
(๑) แผนงานฟื้นฟูความเชื่อมั่นและกระตุ้นเศรษฐกิจและการลงทุน		๑,๐๒๕,๓๖๘,๙๐๐ บาท	
(๒) แผนงานพัฒนาและเพิ่มรายได้จากการท่องเที่ยวและบริการ		๘๒,๔๐๖,๐๐๐ บาท	
๑๙. องค์การบริหารการพัฒนาพื้นที่พิเศษเพื่อการท่องเที่ยวอย่างยั่งยืน (องค์การมหาชน)	รวม	๕๑๐,๒๐๗,๘๐๐ บาท	คือ
(๑) แผนงานฟื้นฟูความเชื่อมั่นและกระตุ้นเศรษฐกิจและการลงทุน		๓๗๒,๐๔๗,๘๐๐ บาท	
(๒) แผนงานพัฒนาและเพิ่มรายได้จากการท่องเที่ยวและบริการ		๑๓๘,๑๖๐,๐๐๐ บาท	
๒๐. สำนักงานบริหารและพัฒนาองค์ความรู้ (องค์การมหาชน)	รวม	๗๑๑,๕๓๔,๕๐๐ บาท	คือ
(๑) แผนงานขยายโอกาสและพัฒนาคุณภาพการศึกษา		๗๑๑,๕๓๔,๕๐๐ บาท	
๒๑. สถาบันบริหารจัดการธนาคารที่ดิน (องค์การมหาชน)	รวม	๒๔,๓๐๐,๐๐๐ บาท	คือ
(๑) แผนงานอนุรักษ์และจัดการทรัพยากรธรรมชาติ		๒๔,๓๐๐,๐๐๐ บาท	
๒๒. สถาบันคุณวุฒิวิชาชีพ (องค์การมหาชน)	รวม	๓๙๙,๑๕๕,๕๐๐ บาท	คือ
(๑) แผนงานดำเนินการตามกรอบข้อตกลงของประชาคมอาเซียน		๓๙๙,๑๕๕,๕๐๐ บาท	

๒๓. สำนักงานพัฒนาพิงคนคร (องค์การมหาชน)	รวม	๗๖๕,๒๕๗,๙๐๐ บาท	คือ
(๑) แผนงานฟื้นฟูความเชื่อมั่นและกระตุ้นเศรษฐกิจและการลงทุน		๖๕๑,๖๘๙,๙๐๐ บาท	
(๒) แผนงานพัฒนาและเพิ่มรายได้จากการท่องเที่ยวและบริการ		๑๑๓,๕๖๘,๐๐๐ บาท	

มาตรา ๖ งบประมาณรายจ่ายของกระทรวงกลาโหมและหน่วยงานในกำกับ ให้ตั้งเป็นจำนวน ๑๙๓,๔๙๙,๘๐๕,๕๐๐ บาท จำแนกดังนี้

๑. สำนักงานปลัดกระทรวงกลาโหม	รวม	๗,๗๗๖,๒๖๘,๗๐๐ บาท	คือ
(๑) แผนงานสร้างความปรองดองสมานฉันท์		๗,๕๖๗,๗๐๐ บาท	
(๒) แผนงานดำเนินการตามกรอบข้อตกลงของประชาคมอาเซียน		๒๖,๙๖๕,๗๐๐ บาท	
(๓) แผนงานเงินทุน พิทักษ์ และรักษาสถาบันพระมหากษัตริย์		๘๘๘,๗๙๔,๗๐๐ บาท	
(๔) แผนงานเสริมสร้างระบบป้องกันประเทศ		๖,๘๕๐,๔๒๔,๐๐๐ บาท	
(๕) แผนงานป้องกัน ปราบปราม และบำบัดรักษาผู้ติดยาเสพติด		๒,๕๑๖,๖๐๐ บาท	
๒. กรมราชองครักษ์	รวม	๖๒๒,๖๓๐,๒๐๐ บาท	คือ
(๑) แผนงานเงินทุน พิทักษ์ และรักษาสถาบันพระมหากษัตริย์		๖๒๒,๖๓๐,๒๐๐ บาท	
๓. กองบัญชาการกองทัพไทย	รวม	๑๔,๘๑๑,๙๗๖,๖๐๐ บาท	คือ
(๑) แผนงานสร้างความปรองดองสมานฉันท์		๗,๕๐๐,๐๐๐ บาท	
(๒) แผนงานดำเนินการตามกรอบข้อตกลงของประชาคมอาเซียน		๒๖,๒๔๐,๐๐๐ บาท	
(๓) แผนงานแก้ไขปัญหาและพัฒนาจังหวัดชายแดนภาคใต้		๘๑,๖๘๘,๓๐๐ บาท	
(๔) แผนงานเงินทุน พิทักษ์ และรักษาสถาบันพระมหากษัตริย์		๙๓,๐๐๐,๐๐๐ บาท	
(๕) แผนงานเสริมสร้างระบบป้องกันประเทศ		๑๔,๕๕๐,๗๒๓,๙๐๐ บาท	
(๖) แผนงานป้องกัน ปราบปราม และบำบัดรักษาผู้ติดยาเสพติด		๕๒,๘๒๔,๕๐๐ บาท	

๔. กองทัพบก	รวม	๙๕,๙๒๐,๖๑๐,๒๐๐ บาท	คือ
(๑) แผนงานสร้างความปรองดองสมานฉันท์		๓๐,๐๐๐,๐๐๐ บาท	
(๒) แผนงานดำเนินการตามกรอบข้อตกลงของประชาคมอาเซียน		๑๖๐,๐๐๐,๐๐๐ บาท	
(๓) แผนงานแก้ไขปัญหาและพัฒนาจังหวัดชายแดนภาคใต้		๔๙๒,๔๓๔,๐๐๐ บาท	
(๔) แผนงานเทิดทูน พิทักษ์ และรักษาสถาบันพระมหากษัตริย์		๓๐๙,๕๐๐,๐๐๐ บาท	
(๕) แผนงานเสริมสร้างระบบป้องกันประเทศ		๙๔,๗๑๐,๘๖๙,๒๐๐ บาท	
(๖) แผนงานป้องกัน ปราบปราม และบำบัดรักษาผู้ติดยาเสพติด		๒๑๗,๘๐๗,๐๐๐ บาท	
๕. กองทัพเรือ	รวม	๓๗,๕๘๗,๓๑๒,๕๐๐ บาท	คือ
(๑) แผนงานสร้างความปรองดองสมานฉันท์		๙,๐๐๐,๐๐๐ บาท	
(๒) แผนงานดำเนินการตามกรอบข้อตกลงของประชาคมอาเซียน		๑๔,๑๒๔,๒๐๐ บาท	
(๓) แผนงานแก้ไขปัญหาและพัฒนาจังหวัดชายแดนภาคใต้		๖๙๒,๑๕๑,๐๐๐ บาท	
(๔) แผนงานเทิดทูน พิทักษ์ และรักษาสถาบันพระมหากษัตริย์		๑๒,๒๔๖,๑๐๐ บาท	
(๕) แผนงานเสริมสร้างระบบป้องกันประเทศ		๓๖,๘๑๑,๑๒๑,๕๐๐ บาท	
(๖) แผนงานป้องกัน ปราบปราม และบำบัดรักษาผู้ติดยาเสพติด		๔๘,๖๖๙,๗๐๐ บาท	
๖. กองทัพอากาศ	รวม	๓๕,๗๐๗,๓๕๑,๘๐๐ บาท	คือ
(๑) แผนงานสร้างความปรองดองสมานฉันท์		๖๐๐,๐๐๐ บาท	
(๒) แผนงานดำเนินการตามกรอบข้อตกลงของประชาคมอาเซียน		๑๐,๕๐๐,๐๐๐ บาท	
(๓) แผนงานแก้ไขปัญหาและพัฒนาจังหวัดชายแดนภาคใต้		๒๕๓,๑๕๙,๕๐๐ บาท	
(๔) แผนงานเทิดทูน พิทักษ์ และรักษาสถาบันพระมหากษัตริย์		๓๕,๓๐๐,๐๐๐ บาท	
(๕) แผนงานเสริมสร้างระบบป้องกันประเทศ		๓๕,๓๘๓,๐๖๒,๐๐๐ บาท	

(๖) แผนงานป้องกัน ปราบปราม และบำบัดรักษา ผู้ติดยาเสพติด			๒๔,๗๓๐,๓๐๐ บาท	
๗. สถาบันเทคโนโลยีป้องกันประเทศ (องค์การมหาชน)	รวม	๑,๐๗๓,๖๕๕,๕๐๐ บาท	คือ	
(๑) แผนงานเสริมสร้างระบบป้องกันประเทศ		๑,๐๗๓,๖๕๕,๕๐๐ บาท		
มาตรา ๗ งบประมาณรายจ่ายของกระทรวงการคลังและหน่วยงานในกำกับ ให้ตั้งเป็นจำนวน ๑๘๖,๓๓๖,๔๘๔,๐๐๐ บาท จำแนกดังนี้				
๑. สำนักงานปลัดกระทรวงการคลัง	รวม	๙๔๔,๕๘๙,๗๐๐ บาท	คือ	
(๑) แผนงานบริหารจัดการเศรษฐกิจมหภาค ให้เกิดความยั่งยืน		๙๔๔,๕๘๙,๗๐๐ บาท		
๒. กรมธนารักษ์	รวม	๓,๖๕๐,๗๘๗,๙๐๐ บาท	คือ	
(๑) แผนงานบริหารจัดการเศรษฐกิจมหภาค ให้เกิดความยั่งยืน		๓,๖๕๐,๗๘๗,๙๐๐ บาท		
๓. กรมบัญชีกลาง	รวม	๑,๖๑๙,๓๙๗,๙๐๐ บาท	คือ	
(๑) แผนงานบริหารจัดการเศรษฐกิจมหภาค ให้เกิดความยั่งยืน		๑,๖๑๙,๓๙๗,๙๐๐ บาท		
๔. กรมศุลกากร	รวม	๓,๔๔๘,๒๑๙,๘๐๐ บาท	คือ	
(๑) แผนงานดำเนินการตามกรอบข้อตกลงของ ประชาคมอาเซียน		๓๕๑,๐๗๐,๖๐๐ บาท		
(๒) แผนงานบริหารจัดการเศรษฐกิจมหภาค ให้เกิดความยั่งยืน		๓,๐๙๗,๑๔๙,๒๐๐ บาท		
๕. กรมสรรพสามิต	รวม	๔,๐๕๙,๓๖๓,๔๐๐ บาท	คือ	
(๑) แผนงานบริหารจัดการเศรษฐกิจมหภาค ให้เกิดความยั่งยืน		๔,๐๕๙,๓๖๓,๔๐๐ บาท		
๖. กรมสรรพากร	รวม	๙,๒๙๗,๘๗๖,๕๐๐ บาท	คือ	
(๑) แผนงานบริหารจัดการเศรษฐกิจมหภาค ให้เกิดความยั่งยืน		๙,๒๙๗,๘๗๖,๕๐๐ บาท		
๗. สำนักงานคณะกรรมการนโยบายรัฐวิสาหกิจ	รวม	๑๔๖,๓๑๔,๑๐๐ บาท	คือ	
(๑) แผนงานบริหารจัดการเศรษฐกิจมหภาค ให้เกิดความยั่งยืน		๑๔๖,๓๑๔,๑๐๐ บาท		

(๑๐)

๘. สำนักงานบริหารหนี้สาธารณะ	รวม	๑๖๑,๗๕๒,๒๖๖,๒๐๐	บาท	คือ
(๑) แผนงานบริหารจัดการเศรษฐกิจมหภาค ให้เกิดความยั่งยืน		๑๐๔,๓๑๗,๖๐๐	บาท	
(๒) แผนงานส่งเสริมการวิจัยและพัฒนา		๑,๕๘๘,๐๐๐	บาท	
(๓) แผนงานบริหารจัดการหนี้ภาครัฐ		๑๖๑,๖๔๖,๓๖๐,๖๐๐	บาท	
๙. สำนักงานเศรษฐกิจการคลัง	รวม	๕๖๑,๕๙๖,๒๐๐	บาท	คือ
(๑) แผนงานบริหารจัดการเศรษฐกิจมหภาค ให้เกิดความยั่งยืน		๕๕๓,๒๙๘,๘๐๐	บาท	
(๒) แผนงานส่งเสริมการวิจัยและพัฒนา		๘,๒๙๗,๔๐๐	บาท	
๑๐. สำนักงานความร่วมมือพัฒนาเศรษฐกิจกับ ประเทศเพื่อนบ้าน (องค์การมหาชน)	รวม	๘๕๖,๐๗๒,๓๐๐	บาท	คือ
(๑) แผนงานส่งเสริมความสัมพันธ์ระหว่าง ประเทศและรักษาผลประโยชน์ของชาติ		๘๕๖,๐๗๒,๓๐๐	บาท	

มาตรา ๘ งบประมาณรายจ่ายของกระทรวงการต่างประเทศ ให้ตั้งเป็นจำนวน
๘,๕๙๒,๙๕๙,๐๐๐ บาท จำแนกดังนี้

๑. สำนักงานปลัดกระทรวงการต่างประเทศ	รวม	๘,๕๙๒,๙๕๙,๐๐๐	บาท	คือ
(๑) แผนงานดำเนินการตามกรอบข้อตกลงของ ประชาคมอาเซียน		๘๑,๔๕๐,๐๐๐	บาท	
(๒) แผนงานแก้ไขปัญหาและพัฒนาจังหวัด ชายแดนภาคใต้		๓๕,๒๐๐,๐๐๐	บาท	
(๓) แผนงานส่งเสริมความสัมพันธ์ระหว่าง ประเทศและรักษาผลประโยชน์ของชาติ		๘,๔๗๖,๓๐๙,๐๐๐	บาท	

มาตรา ๙ งบประมาณรายจ่ายของกระทรวงการท่องเที่ยวและกีฬา ให้ตั้งเป็นจำนวน
๘,๓๐๒,๓๖๕,๙๐๐ บาท จำแนกดังนี้

๑. สำนักงานปลัดกระทรวงการท่องเที่ยวและกีฬา	รวม	๑,๑๖๑,๓๘๓,๓๐๐	บาท	คือ
(๑) แผนงานดำเนินการตามกรอบข้อตกลงของ ประชาคมอาเซียน		๒๙๗,๘๑๑,๓๐๐	บาท	
(๒) แผนงานแก้ไขปัญหาและพัฒนาจังหวัด ชายแดนภาคใต้		๓๐,๐๐๐,๐๐๐	บาท	
(๓) แผนงานพัฒนาและเพิ่มรายได้จากการ ท่องเที่ยวและบริการ		๖๒๖,๑๔๓,๙๐๐	บาท	

(๔) แผนงานส่งเสริมและพัฒนาการกีฬาและ นันทนาการ		๒๐๗,๔๒๘,๑๐๐ บาท	
๒. กรมพลศึกษา	รวม	๑,๖๗๓,๙๓๓,๙๐๐ บาท	คือ
(๑) แผนงานแก้ไขปัญหาและพัฒนาจังหวัด ชายแดนภาคใต้		๑๑,๗๐๐,๐๐๐ บาท	
(๒) แผนงานพัฒนาและเพิ่มรายได้จากการ ท่องเที่ยวและบริการ		๓๓,๓๐๐,๐๐๐ บาท	
(๓) แผนงานส่งเสริมและพัฒนาการกีฬาและ นันทนาการ		๑,๖๒๘,๙๓๓,๙๐๐ บาท	
๓. กรมการท่องเที่ยว	รวม	๓,๐๖๘,๗๖๙,๙๐๐ บาท	คือ
(๑) แผนงานฟื้นฟูความเชื่อมั่นและกระตุ้น เศรษฐกิจและการลงทุน		๗๘,๕๐๐,๐๐๐ บาท	
(๒) แผนงานดำเนินการตามกรอบข้อตกลงของ ประชาคมอาเซียน		๓๘,๙๖๖,๐๐๐ บาท	
(๓) แผนงานพัฒนาและเพิ่มรายได้จากการ ท่องเที่ยวและบริการ		๒,๙๔๕,๓๐๓,๙๐๐ บาท	
(๔) แผนงานป้องกันและแก้ไขปัญหาการค้ามนุษย์		๖,๐๐๐,๐๐๐ บาท	
๔. สถาบันการพลศึกษา	รวม	๒,๓๙๘,๒๗๘,๘๐๐ บาท	คือ
(๑) แผนงานส่งเสริมและพัฒนาการกีฬาและ นันทนาการ		๒,๓๒๕,๕๖๖,๗๐๐ บาท	
(๒) แผนงานส่งเสริมการวิจัยและพัฒนา		๗๒,๗๑๒,๑๐๐ บาท	
มาตรา ๑๐ งบประมาณรายจ่ายของกระทรวงการพัฒนาสังคมและความมั่นคงของมนุษย์และ หน่วยงานในกำกับ ให้ตั้งเป็นจำนวน ๙,๕๓๙,๐๔๗,๒๐๐ บาท จำแนกดังนี้			
๑. สำนักงานปลัดกระทรวงการพัฒนาสังคมและ ความมั่นคงของมนุษย์	รวม	๑,๖๘๙,๖๘๕,๖๐๐ บาท	คือ
(๑) แผนงานป้องกันปราบปรามการทุจริตและ ประพฤติมิชอบในภาครัฐ		๒,๐๕๐,๗๐๐ บาท	
(๒) แผนงานดำเนินการตามกรอบข้อตกลงของ ประชาคมอาเซียน		๒๐,๔๗๑,๓๐๐ บาท	
(๓) แผนงานแก้ไขปัญหาและพัฒนาจังหวัด ชายแดนภาคใต้		๒๓๒,๘๗๒,๐๐๐ บาท	

(๑๒)

(๔) แผนงานดูแลผู้สูงอายุ เด็ก สตรี คนพิการ และผู้ด้อยโอกาส		๔๓,๙๒๘,๖๐๐ บาท	
(๕) แผนงานยกระดับคุณภาพชีวิตของประชาชน		๑,๓๒๖,๗๘๑,๗๐๐ บาท	
(๖) แผนงานป้องกันและแก้ไขปัญหาค้ามนุษย์		๖๓,๕๘๑,๓๐๐ บาท	
๒. กรมพัฒนาสังคมและสวัสดิการ	รวม	๖,๒๑๗,๔๐๒,๐๐๐ บาท	คือ
(๑) แผนงานดำเนินการตามกรอบข้อตกลงของประชาคมอาเซียน		๓๑,๕๒๐,๓๐๐ บาท	
(๒) แผนงานแก้ไขปัญหาและพัฒนาจังหวัดชายแดนภาคใต้		๔๕,๕๑๖,๗๐๐ บาท	
(๓) แผนงานดูแลผู้สูงอายุ เด็ก สตรี คนพิการ และผู้ด้อยโอกาส		๙๓๑,๕๒๒,๔๐๐ บาท	
(๔) แผนงานยกระดับคุณภาพชีวิตของประชาชน		๔,๘๔๒,๔๘๘,๖๐๐ บาท	
(๕) แผนงานป้องกันและแก้ไขปัญหาค้ามนุษย์		๓๓๗,๑๔๒,๕๐๐ บาท	
(๖) แผนงานป้องกันปราบปราม และบำบัดรักษาผู้ติดยาเสพติด		๒๙,๒๑๑,๕๐๐ บาท	
๓. สำนักงานกิจการสตรีและสถาบันครอบครัว	รวม	๓๓๗,๓๒๙,๗๐๐ บาท	คือ
(๑) แผนงานดำเนินการตามกรอบข้อตกลงของประชาคมอาเซียน		๒,๘๐๕,๙๐๐ บาท	
(๒) แผนงานดูแลผู้สูงอายุ เด็ก สตรี คนพิการ และผู้ด้อยโอกาส		๓๑,๐๐๐,๐๐๐ บาท	
(๓) แผนงานยกระดับคุณภาพชีวิตของประชาชน		๓๐๓,๕๒๓,๘๐๐ บาท	
๔. สำนักงานส่งเสริมและพัฒนาคุณภาพชีวิตคนพิการแห่งชาติ	รวม	๒๗๙,๒๖๔,๒๐๐ บาท	คือ
(๑) แผนงานดำเนินการตามกรอบข้อตกลงของประชาคมอาเซียน		๑๑,๗๕๓,๕๐๐ บาท	
(๒) แผนงานดูแลผู้สูงอายุ เด็ก สตรี คนพิการ และผู้ด้อยโอกาส		๖๕,๙๙๑,๖๐๐ บาท	
(๓) แผนงานยกระดับคุณภาพชีวิตของประชาชน		๒๐๑,๕๑๙,๑๐๐ บาท	
๕. สำนักงานส่งเสริมสวัสดิภาพและพิทักษ์เด็ก เยาวชน ผู้ด้อยโอกาส และผู้สูงอายุ	รวม	๗๖๓,๓๖๕,๗๐๐ บาท	คือ
(๑) แผนงานป้องกันปราบปรามการทุจริตและประพฤติมิชอบในภาครัฐ		๑๐,๐๓๒,๕๐๐ บาท	

(๑๓)

(๒) แผนงานดำเนินการตามกรอบข้อตกลงของ ประชาคมอาเซียน		๑๐,๐๙๖,๑๐๐ บาท	
(๓) แผนงานแก้ไขปัญหาและพัฒนาจังหวัด ชายแดนภาคใต้		๖,๕๖๓,๑๐๐ บาท	
(๔) แผนงานดูแลผู้สูงอายุ เด็ก สตรี คนพิการ และผู้ด้อยโอกาส		๕๑,๔๓๘,๕๐๐ บาท	
(๕) แผนงานยกระดับคุณภาพชีวิตของประชาชน		๖๘๕,๓๓๕,๕๐๐ บาท	
๖. สถาบันพัฒนาองค์กรชุมชน (องค์การมหาชน)	รวม	๒๕๒,๐๐๐,๐๐๐ บาท	คือ
(๑) แผนงานดูแลผู้สูงอายุ เด็ก สตรี คนพิการ และผู้ด้อยโอกาส		๖๑,๐๖๓,๙๐๐ บาท	
(๒) แผนงานยกระดับคุณภาพชีวิตของประชาชน		๑๙๐,๙๓๖,๑๐๐ บาท	

มาตรา ๑๑ งบประมาณรายจ่ายของกระทรวงเกษตรและสหกรณ์และหน่วยงานในกำกับ
ให้ตั้งเป็นจำนวน ๘๑,๘๙๑,๕๑๖,๘๐๐ บาท จำแนกดังนี้

๑. สำนักงานปลัดกระทรวงเกษตรและสหกรณ์	รวม	๑,๗๔๘,๙๐๘,๗๐๐ บาท	คือ
(๑) แผนงานแก้ไขปัญหาและพัฒนาจังหวัด ชายแดนภาคใต้		๓๐,๓๗๘,๐๐๐ บาท	
(๒) แผนงานส่งเสริมประสิทธิภาพการผลิต สร้างมูลค่าภาคการเกษตร และเสริมสร้าง ความเข้มแข็งให้แก่เกษตรกรอย่างเป็นระบบ		๑,๖๘๙,๒๙๕,๖๐๐ บาท	
(๓) แผนงานพัฒนาเทคโนโลยีสารสนเทศและ การสื่อสาร		๒๙,๒๓๕,๑๐๐ บาท	
๒. กรมการข้าว	รวม	๑,๗๙๔,๓๖๑,๒๐๐ บาท	คือ
(๑) แผนงานเร่งรัดการประยุกต์ใช้งานวิจัยและ พัฒนาไปสู่การปฏิบัติ		๙,๖๒๔,๔๐๐ บาท	
(๒) แผนงานแก้ไขปัญหาและพัฒนาจังหวัด ชายแดนภาคใต้		๑๗,๙๑๕,๐๐๐ บาท	
(๓) แผนงานส่งเสริมประสิทธิภาพการผลิต สร้างมูลค่าภาคการเกษตร และเสริมสร้าง ความเข้มแข็งให้แก่เกษตรกรอย่างเป็นระบบ		๑,๓๑๗,๕๒๑,๘๐๐ บาท	
(๔) แผนงานส่งเสริมสินค้าด้านการเกษตรและ อุตสาหกรรมอาหาร		๑๘๖,๘๓๒,๙๐๐ บาท	

(๑๔)

(๕) แผนงานพัฒนาเทคโนโลยีสารสนเทศและ การสื่อสาร		๑๔,๘๑๒,๐๐๐ บาท	
(๖) แผนงานส่งเสริมการวิจัยและพัฒนา		๒๔๗,๖๔๗,๖๐๐ บาท	
๓. กรมชลประทาน	รวม	๔๓,๘๗๔,๘๘๒,๘๐๐ บาท	คือ
(๑) แผนงานส่งเสริมการบริหารจัดการน้ำ อย่างบูรณาการ		๔๓,๘๗๔,๘๘๒,๘๐๐ บาท	
๔. กรมตรวจบัญชีสหกรณ์	รวม	๑,๒๔๒,๑๙๒,๔๐๐ บาท	คือ
(๑) แผนงานแก้ไขปัญหาและพัฒนาจังหวัด ชายแดนภาคใต้		๑๔,๔๔๔,๐๐๐ บาท	
(๒) แผนงานส่งเสริมประสิทธิภาพการผลิต สร้างมูลค่าภาคการเกษตร และเสริมสร้าง ความเข้มแข็งให้แก่เกษตรกรอย่างเป็นระบบ		๓๑,๑๘๕,๐๐๐ บาท	
(๓) แผนงานพัฒนาเศรษฐกิจระดับฐานราก		๑,๑๖๙,๗๓๓,๗๐๐ บาท	
(๔) แผนงานพัฒนาเทคโนโลยีสารสนเทศและ การสื่อสาร		๒๖,๘๒๙,๗๐๐ บาท	
๕. กรมประมง	รวม	๓,๘๑๑,๕๖๗,๑๐๐ บาท	คือ
(๑) แผนงานดำเนินการตามกรอบข้อตกลงของ ประชาคมอาเซียน		๘๐,๐๘๗,๖๐๐ บาท	
(๒) แผนงานแก้ไขปัญหาและพัฒนาจังหวัด ชายแดนภาคใต้		๒๗,๙๘๘,๐๐๐ บาท	
(๓) แผนงานส่งเสริมประสิทธิภาพการผลิต สร้างมูลค่าภาคการเกษตร และเสริมสร้าง ความเข้มแข็งให้แก่เกษตรกรอย่างเป็นระบบ		๖๙๒,๗๒๙,๕๐๐ บาท	
(๔) แผนงานส่งเสริมสินค้าด้านการเกษตรและ อุตสาหกรรมอาหาร		๑,๗๐๐,๖๙๓,๒๐๐ บาท	
(๕) แผนงานพัฒนาเทคโนโลยีสารสนเทศและ การสื่อสาร		๓๙,๔๐๗,๔๐๐ บาท	
(๖) แผนงานป้องกันและแก้ไขปัญหาการค้ำมนุษย์		๑๑,๕๘๑,๘๐๐ บาท	
(๗) แผนงานอนุรักษ์และจัดการ ทรัพยากรธรรมชาติ		๑,๒๒๓,๓๙๙,๐๐๐ บาท	
(๘) แผนงานส่งเสริมการวิจัยและพัฒนา		๓๕,๖๘๐,๖๐๐ บาท	

๖. กรมปศุสัตว์	รวม	๕,๕๐๒,๐๑๑,๙๐๐ บาท	คือ
(๑) แผนงานดำเนินการตามกรอบข้อตกลงของ ประชาคมอาเซียน		๖๘,๒๕๕,๑๐๐ บาท	
(๒) แผนงานแก้ไขปัญหาและพัฒนาจังหวัด ชายแดนภาคใต้		๘๔,๑๖๔,๙๐๐ บาท	
(๓) แผนงานส่งเสริมประสิทธิภาพการผลิต สร้างมูลค่าภาคการเกษตร และเสริมสร้าง ความเข้มแข็งให้แก่เกษตรกรอย่างเป็นระบบ		๔,๔๔๐,๑๖๓,๒๐๐ บาท	
(๔) แผนงานส่งเสริมสินค้าด้านการเกษตรและ อุตสาหกรรมอาหาร		๗๗๕,๖๕๐,๕๐๐ บาท	
(๕) แผนงานพัฒนาเทคโนโลยีสารสนเทศและ การสื่อสาร		๑๐๑,๐๔๑,๒๐๐ บาท	
(๖) แผนงานส่งเสริมการวิจัยและพัฒนา		๓๒,๗๓๗,๐๐๐ บาท	
๗. กรมฝนหลวงและการบินเกษตร	รวม	๑,๕๖๘,๘๙๑,๒๐๐ บาท	คือ
(๑) แผนงานส่งเสริมการบริหารจัดการน้ำ อย่างบูรณาการ		๑,๕๖๘,๘๙๑,๒๐๐ บาท	
๘. กรมพัฒนาที่ดิน	รวม	๕,๓๗๓,๙๐๕,๔๐๐ บาท	คือ
(๑) แผนงานดำเนินการตามกรอบข้อตกลงของ ประชาคมอาเซียน		๒๙,๐๑๓,๔๐๐ บาท	
(๒) แผนงานแก้ไขปัญหาและพัฒนาจังหวัด ชายแดนภาคใต้		๑๑๑,๒๙๐,๐๐๐ บาท	
(๓) แผนงานส่งเสริมประสิทธิภาพการผลิต สร้างมูลค่าภาคการเกษตร และเสริมสร้าง ความเข้มแข็งให้แก่เกษตรกรอย่างเป็นระบบ		๓,๒๖๒,๕๖๔,๒๐๐ บาท	
(๔) แผนงานพัฒนาเทคโนโลยีสารสนเทศและ การสื่อสาร		๓๕,๙๔๕,๙๐๐ บาท	
(๕) แผนงานส่งเสริมการบริหารจัดการน้ำ อย่างบูรณาการ		๑,๘๘๘,๗๒๘,๔๐๐ บาท	
(๖) แผนงานส่งเสริมการวิจัยและพัฒนา		๔๖,๓๖๓,๕๐๐ บาท	
๙. กรมวิชาการเกษตร	รวม	๔,๐๑๕,๒๙๕,๙๐๐ บาท	คือ
(๑) แผนงานเร่งรัดการประยุกต์ใช้งานวิจัยและ พัฒนาไปสู่การปฏิบัติ		๒๔,๗๒๐,๐๐๐ บาท	

(๑๖)

(๒) แผนงานแก้ไขปัญหาและพัฒนาจังหวัด ชายแดนภาคใต้		๓๖,๕๙๖,๐๐๐ บาท	
(๓) แผนงานส่งเสริมประสิทธิภาพการผลิต สร้างมูลค่าภาคการเกษตร และเสริมสร้าง ความเข้มแข็งให้แก่เกษตรกรอย่างเป็นระบบ		๗๖๕,๓๒๖,๒๐๐ บาท	
(๔) แผนงานส่งเสริมสินค้าด้านการเกษตรและ อุตสาหกรรมอาหาร		๑,๑๙๙,๔๐๐,๖๐๐ บาท	
(๕) แผนงานพัฒนาเทคโนโลยีสารสนเทศและ การสื่อสาร		๓๙,๙๓๑,๕๐๐ บาท	
(๖) แผนงานส่งเสริมการวิจัยและพัฒนา		๑,๙๔๙,๓๒๑,๖๐๐ บาท	
๑๐. กรมส่งเสริมการเกษตร	รวม	๕,๕๖๐,๔๖๑,๗๐๐ บาท	คือ
(๑) แผนงานดำเนินการตามกรอบข้อตกลงของ ประชาคมอาเซียน		๒๕,๕๐๘,๐๐๐ บาท	
(๒) แผนงานแก้ไขปัญหาและพัฒนาจังหวัด ชายแดนภาคใต้		๓๙,๘๘๔,๑๐๐ บาท	
(๓) แผนงานส่งเสริมประสิทธิภาพการผลิต สร้างมูลค่าภาคการเกษตร และเสริมสร้าง ความเข้มแข็งให้แก่เกษตรกรอย่างเป็นระบบ		๔,๖๐๗,๒๓๓,๒๐๐ บาท	
(๔) แผนงานส่งเสริมสินค้าด้านการเกษตรและ อุตสาหกรรมอาหาร		๘๘๗,๘๓๖,๔๐๐ บาท	
๑๑. กรมส่งเสริมสหกรณ์	รวม	๓,๒๔๕,๔๐๔,๙๐๐ บาท	คือ
(๑) แผนงานเร่งรัดการช่วยเหลือประชาชน อย่างเร่งด่วน		๒๙๓,๖๙๙,๐๐๐ บาท	
(๒) แผนงานแก้ไขปัญหาและพัฒนาจังหวัด ชายแดนภาคใต้		๓๖,๕๕๘,๙๐๐ บาท	
(๓) แผนงานส่งเสริมประสิทธิภาพการผลิต สร้างมูลค่าภาคการเกษตร และเสริมสร้าง ความเข้มแข็งให้แก่เกษตรกรอย่างเป็นระบบ		๑๖,๕๓๕,๘๐๐ บาท	
(๔) แผนงานส่งเสริมสินค้าด้านการเกษตรและ อุตสาหกรรมอาหาร		๑๒,๓๔๐,๓๐๐ บาท	
(๕) แผนงานพัฒนาเศรษฐกิจระดับฐานราก		๒,๘๘๖,๒๗๐,๙๐๐ บาท	

(๑๗)

๑๒. กรมหม่อนไหม	รวม	๕๕๒,๖๘๖,๙๐๐ บาท	คือ
(๑) แผนงานดำเนินการตามกรอบข้อตกลงของ ประชาคมอาเซียน		๘,๓๕๙,๕๐๐ บาท	
(๒) แผนงานแก้ไขปัญหาและพัฒนาจังหวัด ชายแดนภาคใต้		๑,๕๐๐,๐๐๐ บาท	
(๓) แผนงานส่งเสริมประสิทธิภาพการผลิต สร้างมูลค่าภาคการเกษตร และเสริมสร้าง ความเข้มแข็งให้แก่เกษตรกรอย่างเป็นระบบ		๔๘๗,๗๕๔,๕๐๐ บาท	
(๔) แผนงานพัฒนาเศรษฐกิจระดับฐานราก		๒,๕๙๙,๒๐๐ บาท	
(๕) แผนงานส่งเสริมการวิจัยและพัฒนา		๔๒,๔๗๘,๘๐๐ บาท	
๑๓. สำนักงานการปฏิรูปที่ดินเพื่อเกษตรกรรม	รวม	๑,๙๓๑,๔๕๒,๕๐๐ บาท	คือ
(๑) แผนงานส่งเสริมประสิทธิภาพการผลิต สร้างมูลค่าภาคการเกษตร และเสริมสร้าง ความเข้มแข็งให้แก่เกษตรกรอย่างเป็นระบบ		๑,๖๑๘,๑๙๘,๙๐๐ บาท	
(๒) แผนงานพัฒนาเศรษฐกิจระดับฐานราก		๒๕๒,๕๓๕,๑๐๐ บาท	
(๓) แผนงานพัฒนาเทคโนโลยีสารสนเทศและ การสื่อสาร		๑๖,๔๘๑,๗๐๐ บาท	
(๔) แผนงานส่งเสริมการบริหารจัดการน้ำ อย่างบูรณาการ		๔๔,๒๓๖,๗๐๐ บาท	
๑๔. สำนักงานมาตรฐานสินค้าเกษตรและ อาหารแห่งชาติ	รวม	๓๐๓,๒๑๑,๑๐๐ บาท	คือ
(๑) แผนงานดำเนินการตามกรอบข้อตกลงของ ประชาคมอาเซียน		๒๗,๖๕๘,๐๐๐ บาท	
(๒) แผนงานส่งเสริมประสิทธิภาพการผลิต สร้างมูลค่าภาคการเกษตร และเสริมสร้าง ความเข้มแข็งให้แก่เกษตรกรอย่างเป็นระบบ		๑๖,๕๗๗,๑๐๐ บาท	
(๓) แผนงานส่งเสริมสินค้าด้านการเกษตรและ อุตสาหกรรมอาหาร		๒๓๙,๐๔๐,๖๐๐ บาท	
(๔) แผนงานพัฒนาเทคโนโลยีสารสนเทศและ การสื่อสาร		๑๙,๙๓๕,๔๐๐ บาท	

๑๕. สำนักงานเศรษฐกิจการเกษตร	รวม	๖๒๕,๕๒๔,๗๐๐ บาท	คือ
(๑) แผนงานดำเนินการตามกรอบข้อตกลงของ ประชาคมอาเซียน		๗,๑๕๒,๓๐๐ บาท	
(๒) แผนงานส่งเสริมประสิทธิภาพการผลิต สร้างมูลค่าภาคการเกษตร และเสริมสร้าง ความเข้มแข็งให้แก่เกษตรกรอย่างเป็นระบบ		๖๐๘,๖๓๗,๖๐๐ บาท	
(๓) แผนงานพัฒนาเทคโนโลยีสารสนเทศและ การสื่อสาร		๙,๗๓๔,๘๐๐ บาท	
๑๖. สถาบันวิจัยและพัฒนาพื้นที่สูง (องค์การมหาชน)	รวม	๕๓๗,๓๐๒,๗๐๐ บาท	คือ
(๑) แผนงานส่งเสริมประสิทธิภาพการผลิต สร้างมูลค่าภาคการเกษตร และเสริมสร้าง ความเข้มแข็งให้แก่เกษตรกรอย่างเป็นระบบ		๔๕๔,๖๐๒,๗๐๐ บาท	
(๒) แผนงานส่งเสริมการวิจัยและพัฒนา		๘๒,๗๐๐,๐๐๐ บาท	
๑๗. สำนักงานพิพิธภัณฑสถานแห่งชาติ พระบาทสมเด็จพระเจ้าอยู่หัว (องค์การมหาชน)	รวม	๒๑๓,๔๕๕,๘๐๐ บาท	คือ
(๑) แผนงานส่งเสริมประสิทธิภาพการผลิต สร้างมูลค่าภาคการเกษตร และเสริมสร้าง ความเข้มแข็งให้แก่เกษตรกรอย่างเป็นระบบ		๒๑๓,๔๕๕,๘๐๐ บาท	

มาตรา ๑๒ งบประมาณรายจ่ายของกระทรวงคมนาคม ให้ตั้งเป็นจำนวน
๑๑๒,๓๘๒,๑๖๐,๒๐๐ บาท จำแนกดังนี้

๑. สำนักงานปลัดกระทรวงคมนาคม	รวม	๔๕๕,๔๓๗,๙๐๐ บาท	คือ
(๑) แผนงานดำเนินการตามกรอบข้อตกลงของ ประชาคมอาเซียน		๓๖,๐๐๐,๐๐๐ บาท	
(๒) แผนงานพัฒนาโครงสร้างพื้นฐานและ ระบบโลจิสติกส์		๔๑๘,๔๓๗,๙๐๐ บาท	
๒. กรมเจ้าท่า	รวม	๔,๘๑๘,๙๐๔,๘๐๐ บาท	คือ
(๑) แผนงานขับเคลื่อนการวางโครงสร้างพื้นฐานที่ จำเป็นเพื่อรองรับการพัฒนาสู่อนาคต		๘๑๒,๖๐๔,๘๐๐ บาท	
(๒) แผนงานพัฒนาโครงสร้างพื้นฐานและ ระบบโลจิสติกส์		๓,๙๔๕,๖๐๕,๕๐๐ บาท	
(๓) แผนงานฟื้นฟู ป้องกัน และจัดการภัยพิบัติ		๖๐,๖๙๔,๕๐๐ บาท	

๓. กรมการขนส่งทางบก	รวม	๒,๙๑๑,๐๕๔,๔๐๐ บาท	คือ
(๑) แผนงานพัฒนาโครงสร้างพื้นฐานและระบบโลจิสติกส์		๒,๙๑๑,๐๕๔,๔๐๐ บาท	
๔. กรมการbinพลเรือน	รวม	๑,๗๐๘,๗๑๘,๐๐๐ บาท	คือ
(๑) แผนงานพัฒนาโครงสร้างพื้นฐานและระบบโลจิสติกส์		๑,๗๐๘,๗๑๘,๐๐๐ บาท	
๕. กรมทางหลวง	รวม	๖๑,๓๗๘,๓๗๖,๘๐๐ บาท	คือ
(๑) แผนงานขับเคลื่อนการวางโครงสร้างพื้นฐานที่จำเป็นเพื่อรองรับการพัฒนาสู่อนาคต		๓๑,๙๘๒,๒๘๕,๘๐๐ บาท	
(๒) แผนงานพัฒนาโครงสร้างพื้นฐานและระบบโลจิสติกส์		๒๙,๓๐๓,๕๘๙,๐๐๐ บาท	
(๓) แผนงานฟื้นฟู ป้องกัน และจัดการภัยพิบัติ		๒๗,๐๐๐,๐๐๐ บาท	
(๔) แผนงานส่งเสริมการวิจัยและพัฒนา		๖๕,๕๐๒,๐๐๐ บาท	
๖. กรมทางหลวงชนบท	รวม	๔๐,๕๙๖,๗๓๔,๒๐๐ บาท	คือ
(๑) แผนงานฟื้นฟูความเชื่อมั่นและกระตุ้นเศรษฐกิจและการลงทุน		๕๕๔,๔๕๗,๓๐๐ บาท	
(๒) แผนงานขับเคลื่อนการวางโครงสร้างพื้นฐานที่จำเป็นเพื่อรองรับการพัฒนาสู่อนาคต		๑๗,๓๕๘,๕๔๒,๖๐๐ บาท	
(๓) แผนงานแก้ไขปัญหาและพัฒนาจังหวัดชายแดนภาคใต้		๕๖๒,๑๙๕,๖๐๐ บาท	
(๔) แผนงานพัฒนาโครงสร้างพื้นฐานและระบบโลจิสติกส์		๒๒,๑๒๑,๕๓๘,๗๐๐ บาท	
๗. สำนักงานนโยบายและแผนการขนส่งและจราจร	รวม	๕๑๓,๙๓๔,๑๐๐ บาท	คือ
(๑) แผนงานขับเคลื่อนการวางโครงสร้างพื้นฐานที่จำเป็นเพื่อรองรับการพัฒนาสู่อนาคต		๔๘,๐๐๑,๐๐๐ บาท	
(๒) แผนงานพัฒนาโครงสร้างพื้นฐานและระบบโลจิสติกส์		๔๖๕,๙๓๓,๑๐๐ บาท	

มาตรา ๑๓ งบประมาณรายจ่ายของกระทรวงทรัพยากรธรรมชาติและสิ่งแวดล้อมและหน่วยงานในกำกับ ให้ตั้งเป็นจำนวน ๓๐,๔๐๖,๖๐๗,๓๐๐ บาท จำแนกดังนี้

๑. สำนักงานปลัดกระทรวงทรัพยากรธรรมชาติและสิ่งแวดล้อม	รวม	๑,๔๖๘,๒๔๘,๗๐๐ บาท	คือ
(๑) แผนงานดำเนินการตามกรอบข้อตกลงของประชาคมอาเซียน		๑๒,๐๐๐,๐๐๐ บาท	
(๒) แผนงานป้องกันและลดผลกระทบจากการเปลี่ยนแปลงสภาวะภูมิอากาศ		๑๔๗,๑๖๘,๐๐๐ บาท	
(๓) แผนงานจัดการสิ่งแวดล้อม		๑,๓๐๙,๐๘๐,๗๐๐ บาท	
๒. กรมควบคุมมลพิษ	รวม	๕๕๕,๐๒๙,๓๐๐ บาท	คือ
(๑) แผนงานดำเนินการตามกรอบข้อตกลงของประชาคมอาเซียน		๒๘,๒๙๗,๑๐๐ บาท	
(๒) แผนงานจัดการสิ่งแวดล้อม		๕๑๖,๗๓๒,๒๐๐ บาท	
๓. กรมทรัพยากรทางทะเลและชายฝั่ง	รวม	๑,๒๘๖,๑๓๘,๖๐๐ บาท	คือ
(๑) แผนงานดำเนินการตามกรอบข้อตกลงของประชาคมอาเซียน		๗,๖๐๐,๐๐๐ บาท	
(๒) แผนงานป้องกันและลดผลกระทบจากการเปลี่ยนแปลงสภาวะภูมิอากาศ		๕๘,๕๖๒,๐๐๐ บาท	
(๓) แผนงานส่งเสริมการบริหารจัดการน้ำอย่างบูรณาการ		๒๒,๐๐๐,๐๐๐ บาท	
(๔) แผนงานอนุรักษ์และจัดการทรัพยากรธรรมชาติ		๑,๑๘๓,๙๗๖,๖๐๐ บาท	
(๕) แผนงานส่งเสริมการวิจัยและพัฒนา		๑๔,๐๐๐,๐๐๐ บาท	
๔. กรมทรัพยากรธรณี	รวม	๖๖๑,๕๕๑,๙๐๐ บาท	คือ
(๑) แผนงานป้องกันและลดผลกระทบจากการเปลี่ยนแปลงสภาวะภูมิอากาศ		๗,๒๐๐,๐๐๐ บาท	
(๒) แผนงานอนุรักษ์และจัดการทรัพยากรธรรมชาติ		๕๑๕,๓๐๕,๓๐๐ บาท	
(๓) แผนงานฟื้นฟู ป้องกัน และจัดการภัยพิบัติ		๑๓๙,๐๔๖,๖๐๐ บาท	
๕. กรมทรัพยากรน้ำ	รวม	๗,๖๑๓,๒๔๘,๓๐๐ บาท	คือ
(๑) แผนงานส่งเสริมการบริหารจัดการน้ำอย่างบูรณาการ		๗,๖๑๓,๒๔๘,๓๐๐ บาท	

(๒๑)

๖. กรมทรัพยากรน้ำบาดาล	รวม	๒,๑๘๔,๐๕๓,๕๐๐ บาท	คือ
(๑) แผนงานส่งเสริมการบริหารจัดการน้ำ อย่างบูรณาการ		๒,๑๘๔,๐๕๓,๕๐๐ บาท	
๗. กรมป่าไม้	รวม	๔,๑๙๑,๓๒๔,๓๐๐ บาท	คือ
(๑) แผนงานดำเนินการตามกรอบข้อตกลงของ ประชาคมอาเซียน		๑๙,๔๒๒,๐๐๐ บาท	
(๒) แผนงานป้องกันและลดผลกระทบจากการ เปลี่ยนแปลงสภาวะภูมิอากาศ		๑๒๘,๘๗๗,๗๐๐ บาท	
(๓) แผนงานส่งเสริมการบริหารจัดการน้ำ อย่างบูรณาการ		๘๑,๐๓๗,๒๐๐ บาท	
(๔) แผนงานอนุรักษ์และจัดการ ทรัพยากรธรรมชาติ		๓,๘๙๘,๙๘๘,๕๐๐ บาท	
(๕) แผนงานส่งเสริมการวิจัยและพัฒนา		๖๒,๙๙๙,๐๐๐ บาท	
๘. กรมส่งเสริมคุณภาพสิ่งแวดล้อม	รวม	๖๓๙,๒๙๗,๕๐๐ บาท	คือ
(๑) แผนงานดำเนินการตามกรอบข้อตกลงของ ประชาคมอาเซียน		๒๒,๙๕๐,๐๐๐ บาท	
(๒) แผนงานจัดการสิ่งแวดล้อม		๔๘๘,๘๗๗,๐๐๐ บาท	
(๓) แผนงานส่งเสริมการวิจัยและพัฒนา		๑๒๗,๔๗๐,๕๐๐ บาท	
๙. กรมอุทยานแห่งชาติ สัตว์ป่า และพันธุ์พืช	รวม	๑๐,๔๗๕,๕๖๕,๙๐๐ บาท	คือ
(๑) แผนงานดำเนินการตามกรอบข้อตกลงของ ประชาคมอาเซียน		๑๔๔,๓๑๕,๑๐๐ บาท	
(๒) แผนงานพัฒนาและเพิ่มรายได้จากการ ท่องเที่ยวและบริการ		๔๐๕,๑๕๙,๗๐๐ บาท	
(๓) แผนงานป้องกันและลดผลกระทบจากการ เปลี่ยนแปลงสภาวะภูมิอากาศ		๔๔,๔๙๐,๐๐๐ บาท	
(๔) แผนงานส่งเสริมการบริหารจัดการน้ำ อย่างบูรณาการ		๔๙๘,๘๒๖,๖๐๐ บาท	
(๕) แผนงานอนุรักษ์และจัดการ ทรัพยากรธรรมชาติ		๙,๒๐๕,๐๓๖,๑๐๐ บาท	
(๖) แผนงานฟื้นฟู ป้องกัน และจัดการภัยพิบัติ		๑๘,๗๔๒,๗๐๐ บาท	
(๗) แผนงานส่งเสริมการวิจัยและพัฒนา		๑๕๘,๙๙๕,๗๐๐ บาท	

๑๐. สำนักงานนโยบายและแผนทรัพยากรธรรมชาติและสิ่งแวดล้อม	รวม	๑,๐๕๐,๖๔๙,๘๐๐ บาท	คือ
(๑) แผนงานอนุรักษ์และจัดการทรัพยากรธรรมชาติ		๑๐๔,๙๙๗,๒๐๐ บาท	
(๒) แผนงานจัดการสิ่งแวดล้อม		๙๔๕,๖๕๒,๖๐๐ บาท	
๑๑. สำนักงานพัฒนาเศรษฐกิจจากฐานชีวภาพ (องค์การมหาชน)	รวม	๑๖๒,๓๖๒,๓๐๐ บาท	คือ
(๑) แผนงานดำเนินการตามกรอบข้อตกลงของประชาคมอาเซียน		๓๐,๐๐๐,๐๐๐ บาท	
(๒) แผนงานอนุรักษ์และจัดการทรัพยากรธรรมชาติ		๑๓๒,๓๖๒,๓๐๐ บาท	
๑๒. องค์การบริหารจัดการก๊าซเรือนกระจก (องค์การมหาชน)	รวม	๑๒๙,๑๓๗,๓๐๐ บาท	คือ
(๑) แผนงานดำเนินการตามกรอบข้อตกลงของประชาคมอาเซียน		๑๑,๕๐๐,๐๐๐ บาท	
(๒) แผนงานป้องกันและลดผลกระทบจากการเปลี่ยนแปลงสภาวะภูมิอากาศ		๑๑๗,๖๓๗,๓๐๐ บาท	
มาตรา ๑๔ งบประมาณรายจ่ายของกระทรวงเทคโนโลยีสารสนเทศและการสื่อสารและหน่วยงานในกำกับ ให้ตั้งเป็นจำนวน ๕,๗๒๓,๖๙๒,๒๐๐ บาท จำแนกดังนี้			
๑. สำนักงานปลัดกระทรวงเทคโนโลยีสารสนเทศและการสื่อสาร	รวม	๑,๔๐๘,๘๕๓,๖๐๐ บาท	คือ
(๑) แผนงานพัฒนาเทคโนโลยีสารสนเทศและการสื่อสาร		๙๖๕,๘๓๔,๗๐๐ บาท	
(๒) แผนงานฟื้นฟู ป้องกัน และจัดการภัยพิบัติ		๔๔๓,๐๑๘,๙๐๐ บาท	
๒. กรมอุตุนิยมวิทยา	รวม	๑,๒๘๒,๕๖๔,๒๐๐ บาท	คือ
(๑) แผนงานฟื้นฟู ป้องกัน และจัดการภัยพิบัติ		๑,๒๘๒,๕๖๔,๒๐๐ บาท	
๓. สำนักงานสถิติแห่งชาติ	รวม	๙๐๒,๐๖๖,๒๐๐ บาท	คือ
(๑) แผนงานพัฒนาเทคโนโลยีสารสนเทศและการสื่อสาร		๙๐๒,๐๖๖,๒๐๐ บาท	

๔. สำนักงานส่งเสริมอุตสาหกรรมซอฟต์แวร์แห่งชาติ (องค์การมหาชน)	รวม	๒๙๑,๑๑๖,๑๐๐ บาท	คือ
(๑) แผนงานพัฒนาเทคโนโลยีสารสนเทศและการสื่อสาร		๒๙๑,๑๑๖,๑๐๐ บาท	
๕. สำนักงานพัฒนาธุรกรรมทางอิเล็กทรอนิกส์ (องค์การมหาชน)	รวม	๕๒๙,๙๙๐,๖๐๐ บาท	คือ
(๑) แผนงานพัฒนาเทคโนโลยีสารสนเทศและการสื่อสาร		๕๒๙,๙๙๐,๖๐๐ บาท	
๖. สำนักงานรัฐบาลอิเล็กทรอนิกส์ (องค์การมหาชน)	รวม	๑,๕๐๙,๑๐๑,๕๐๐ บาท	คือ
(๑) แผนงานพัฒนาเทคโนโลยีสารสนเทศและการสื่อสาร		๑,๕๐๙,๑๐๑,๕๐๐ บาท	
มาตรา ๑๕ งบประมาณรายจ่ายของกระทรวงพลังงานและหน่วยงานในกำกับ ให้ตั้งเป็นจำนวน ๑,๙๙๗,๐๑๒,๗๐๐ บาท จำแนกดังนี้			
๑. สำนักงานปลัดกระทรวงพลังงาน	รวม	๔๙๘,๕๑๒,๖๐๐ บาท	คือ
(๑) แผนงานป้องกันปราบปรามการทุจริตและประพฤติมิชอบในภาครัฐ		๑,๐๐๐,๐๐๐ บาท	
(๒) แผนงานพัฒนาและเพิ่มประสิทธิภาพการใช้พลังงาน		๔๙๗,๕๑๒,๖๐๐ บาท	
๒. กรมเชื้อเพลิงธรรมชาติ	รวม	๒๒๙,๑๖๖,๒๐๐ บาท	คือ
(๑) แผนงานพัฒนาและเพิ่มประสิทธิภาพการใช้พลังงาน		๒๒๙,๑๖๖,๒๐๐ บาท	
๓. กรมธุรกิจพลังงาน	รวม	๒๕๕,๓๐๕,๙๐๐ บาท	คือ
(๑) แผนงานพัฒนาและเพิ่มประสิทธิภาพการใช้พลังงาน		๒๕๕,๓๐๕,๙๐๐ บาท	
๔. กรมพัฒนาพลังงานทดแทนและอนุรักษ์พลังงาน	รวม	๘๙๗,๗๒๖,๐๐๐ บาท	คือ
(๑) แผนงานพัฒนาและเพิ่มประสิทธิภาพการใช้พลังงาน		๘๙๗,๗๒๖,๐๐๐ บาท	
๕. สำนักงานนโยบายและแผนพลังงาน	รวม	๙๗,๒๕๙,๖๐๐ บาท	คือ
(๑) แผนงานพัฒนาและเพิ่มประสิทธิภาพการใช้พลังงาน		๙๗,๒๕๙,๖๐๐ บาท	

<p>๖. สถาบันบริหารกองทุนพลังงาน (องค์การมหาชน) รวม</p> <p>(๑) แผนงานพัฒนาและเพิ่มประสิทธิภาพ การใช้พลังงาน</p> <p>มาตรา ๑๖ งบประมาณรายจ่ายของกระทรวงพาณิชย์และหน่วยงานในกำกับ ให้ตั้งเป็นจำนวน ๗,๓๔๑,๙๓๓,๐๐๐ บาท จำแนกดังนี้</p>	<p>๑๙,๐๔๒,๔๐๐ บาท คือ</p> <p>๑๙,๐๔๒,๔๐๐ บาท</p>
<p>๑. สำนักงานปลัดกระทรวงพาณิชย์</p> <p>(๑) แผนงานดำเนินการตามกรอบข้อตกลงของ ประชาคมอาเซียน</p> <p>(๒) แผนงานแก้ไขปัญหาและพัฒนาจังหวัด ชายแดนภาคใต้</p> <p>(๓) แผนงานส่งเสริมสินค้าด้านการเกษตรและ อุตสาหกรรมอาหาร</p> <p>(๔) แผนงานเพิ่มประสิทธิภาพภาคการตลาด การค้า และการลงทุน</p>	<p>รวม ๑,๒๕๗,๔๖๗,๓๐๐ บาท คือ</p> <p>๓๑,๐๗๓,๒๐๐ บาท</p> <p>๒๑,๙๐๐,๐๐๐ บาท</p> <p>๔๑,๔๔๕,๐๐๐ บาท</p> <p>๑,๑๖๓,๐๔๙,๑๐๐ บาท</p>
<p>๒. กรมการค้าต่างประเทศ</p> <p>(๑) แผนงานดำเนินการตามกรอบข้อตกลงของ ประชาคมอาเซียน</p> <p>(๒) แผนงานส่งเสริมประสิทธิภาพการผลิต สร้างมูลค่าภาคการเกษตร และเสริมสร้าง ความเข้มแข็งให้แก่เกษตรกรอย่างเป็นระบบ</p> <p>(๓) แผนงานเพิ่มประสิทธิภาพภาคการตลาด การค้า และการลงทุน</p>	<p>รวม ๔๘๖,๖๘๘,๐๐๐ บาท คือ</p> <p>๕๗,๙๕๐,๐๐๐ บาท</p> <p>๒๒,๙๐๐,๐๐๐ บาท</p> <p>๔๐๕,๘๓๘,๐๐๐ บาท</p>
<p>๓. กรมการค้าภายใน</p> <p>(๑) แผนงานดำเนินการตามกรอบข้อตกลงของ ประชาคมอาเซียน</p> <p>(๒) แผนงานส่งเสริมประสิทธิภาพการผลิต สร้างมูลค่าภาคการเกษตร และเสริมสร้าง ความเข้มแข็งให้แก่เกษตรกรอย่างเป็นระบบ</p> <p>(๓) แผนงานเพิ่มประสิทธิภาพภาคการตลาด การค้า และการลงทุน</p> <p>(๔) แผนงานพัฒนาเทคโนโลยีสารสนเทศและ การสื่อสาร</p>	<p>รวม ๑,๓๒๗,๖๙๗,๗๐๐ บาท คือ</p> <p>๗๗,๕๖๔,๑๐๐ บาท</p> <p>๕๖๑,๙๗๔,๘๐๐ บาท</p> <p>๖๑๑,๗๙๑,๙๐๐ บาท</p> <p>๗๖,๓๖๖,๙๐๐ บาท</p>

(๒๕)

๔. กรมเจรจาการค้าระหว่างประเทศ	รวม	๓๙๘,๖๔๔,๕๐๐ บาท	คือ
(๑) แผนงานดำเนินการตามกรอบข้อตกลงของประชาคมอาเซียน		๔๓,๖๒๑,๘๐๐ บาท	
(๒) แผนงานเพิ่มประสิทธิภาพภาคการค้า การค้า และการลงทุน		๓๕๕,๐๒๒,๗๐๐ บาท	
๕. กรมทรัพย์สินทางปัญญา	รวม	๓๒๔,๗๖๒,๓๐๐ บาท	คือ
(๑) แผนงานดำเนินการตามกรอบข้อตกลงของประชาคมอาเซียน		๓๐,๐๐๐,๐๐๐ บาท	
(๒) แผนงานเพิ่มประสิทธิภาพภาคการค้า การค้า และการลงทุน		๒๙๔,๗๖๒,๓๐๐ บาท	
๖. กรมพัฒนาธุรกิจการค้า	รวม	๖๖๘,๙๘๗,๘๐๐ บาท	คือ
(๑) แผนงานดำเนินการตามกรอบข้อตกลงของประชาคมอาเซียน		๒๓,๘๓๕,๐๐๐ บาท	
(๒) แผนงานเพิ่มประสิทธิภาพภาคการค้า การค้า และการลงทุน		๖๔๕,๑๕๒,๘๐๐ บาท	
๗. กรมส่งเสริมการค้าระหว่างประเทศ	รวม	๒,๓๑๙,๘๒๗,๔๐๐ บาท	คือ
(๑) แผนงานดำเนินการตามกรอบข้อตกลงของประชาคมอาเซียน		๙๐,๐๐๐,๐๐๐ บาท	
(๒) แผนงานส่งเสริมสินค้าด้านการเกษตรและอุตสาหกรรมอาหาร		๖๑,๐๐๐,๐๐๐ บาท	
(๓) แผนงานเพิ่มประสิทธิภาพภาคการค้า การค้า และการลงทุน		๒,๑๖๘,๘๒๗,๔๐๐ บาท	
๘. ศูนย์ส่งเสริมศิลปาชีพระหว่างประเทศ (องค์การมหาชน)	รวม	๔๒๕,๘๘๕,๖๐๐ บาท	คือ
(๑) แผนงานพัฒนาเศรษฐกิจระดับฐานราก		๔๒๕,๘๘๕,๖๐๐ บาท	
๙. สถาบันวิจัยและพัฒนาอัญมณีและเครื่องประดับแห่งชาติ (องค์การมหาชน)	รวม	๑๓๑,๙๗๒,๔๐๐ บาท	คือ
(๑) แผนงานดำเนินการตามกรอบข้อตกลงของประชาคมอาเซียน		๑๕,๕๐๐,๐๐๐ บาท	
(๒) แผนงานเร่งรัดการประยุกต์ใช้งานวิจัยและพัฒนาไปสู่การปฏิบัติ		๑,๒๐๐,๐๐๐ บาท	

(๒๖)

(๓) แผนงานเพิ่มประสิทธิภาพภาคการตลาด

การค้า และการลงทุน

๑๐๙,๓๓๖,๔๐๐ บาท

(๔) แผนงานส่งเสริมการวิจัยและพัฒนา

๕,๙๓๖,๐๐๐ บาท

มาตรา ๑๗ งบประมาณรายจ่ายของกระทรวงมหาดไทยและหน่วยงานในกำกับ ให้ตั้งเป็นจำนวน ๓๔๑,๒๒๐,๒๙๙,๐๐๐ บาท จำแนกดังนี้

๑. สำนักงานปลัดกระทรวงมหาดไทย	รวม	๔,๒๘๗,๔๙๖,๕๐๐ บาท	คือ
(๑) แผนงานสร้างความปรองดองสมานฉันท์		๓๕,๑๐๐,๐๐๐ บาท	
(๒) แผนงานป้องกันปราบปรามการทุจริตและประพฤติมิชอบในภาครัฐ		๖,๖๖๕,๙๐๐ บาท	
(๓) แผนงานเทิดทูน พิทักษ์ และรักษาสถาบันพระมหากษัตริย์		๗๑,๔๖๖,๐๐๐ บาท	
(๔) แผนงานพัฒนาเทคโนโลยีสารสนเทศและการสื่อสาร		๔๘๓,๒๑๐,๕๐๐ บาท	
(๕) แผนงานป้องกันปราบปรามและบำบัดรักษาผู้ติดยาเสพติด		๒๘,๐๑๐,๐๐๐ บาท	
(๖) แผนงานพัฒนาประสิทธิภาพการบริหารราชการแผ่นดิน		๓,๖๖๓,๐๔๔,๑๐๐ บาท	
๒. กรมการปกครอง	รวม	๓๖,๔๗๓,๔๓๑,๙๐๐ บาท	คือ
(๑) แผนงานสร้างความปรองดองสมานฉันท์		๒๖๑,๒๗๒,๗๐๐ บาท	
(๒) แผนงานป้องกันปราบปรามการทุจริตและประพฤติมิชอบในภาครัฐ		๔,๗๙๐,๕๐๐ บาท	
(๓) แผนงานแก้ไขปัญหาและพัฒนาจังหวัดชายแดนภาคใต้		๒,๖๔๘,๙๙๖,๒๐๐ บาท	
(๔) แผนงานรักษาความสงบเรียบร้อยภายในประเทศ		๒,๙๓๙,๗๐๐,๘๐๐ บาท	
(๕) แผนงานป้องกันปราบปรามและบำบัดรักษาผู้ติดยาเสพติด		๒๒๒,๔๑๙,๖๐๐ บาท	
(๖) แผนงานพัฒนาประสิทธิภาพการบริหารราชการแผ่นดิน		๓๐,๓๙๖,๒๕๒,๑๐๐ บาท	
๓. กรมการพัฒนาชุมชน	รวม	๕,๐๓๗,๓๘๔,๗๐๐ บาท	คือ
(๑) แผนงานพัฒนาเศรษฐกิจระดับฐานราก		๕,๐๓๗,๓๘๔,๗๐๐ บาท	

๔. กรมที่ดิน	รวม	๖,๔๙๙,๓๗๐,๐๐๐ บาท	คือ
(๑) แผนงานป้องกันปราบปรามการทุจริตและ ประพฤติมิชอบในภาครัฐ		๕๐,๐๐๐ บาท	
(๒) แผนงานส่งเสริมประสิทธิภาพการผลิต สร้างมูลค่าภาคการเกษตร และเสริมสร้าง ความเข้มแข็งให้แก่เกษตรกรอย่างเป็นระบบ		๑,๒๐๖,๑๙๐,๗๐๐ บาท	
(๓) แผนงานพัฒนาเทคโนโลยีสารสนเทศและ การสื่อสาร		๔๓๘,๘๗๓,๖๐๐ บาท	
(๔) แผนงานดูแลผู้สูงอายุ เด็ก สตรี คนพิการ และผู้ด้อยโอกาส		๒๒๙,๘๐๔,๓๐๐ บาท	
(๕) แผนงานอนุรักษ์และจัดการ ทรัพยากรธรรมชาติ		๖๖๐,๘๐๑,๙๐๐ บาท	
(๖) แผนงานพัฒนาประสิทธิภาพการบริหาร ราชการแผ่นดิน		๓,๙๖๓,๖๔๙,๕๐๐ บาท	
๕. กรมป้องกันและบรรเทาสาธารณภัย	รวม	๕,๗๑๖,๙๒๗,๓๐๐ บาท	คือ
(๑) แผนงานฟื้นฟู ป้องกัน และจัดการภัยพิบัติ		๕,๗๑๖,๙๒๗,๓๐๐ บาท	
๖. กรมโยธาธิการและผังเมือง	รวม	๒๔,๐๑๗,๕๗๗,๙๐๐ บาท	คือ
(๑) แผนงานฟื้นฟูความเชื่อมั่นและกระตุ้น เศรษฐกิจและการลงทุน		๔๔๔,๒๕๐,๐๐๐ บาท	
(๒) แผนงานแก้ไขปัญหาและพัฒนาจังหวัด ชายแดนภาคใต้		๑,๑๗๖,๔๒๑,๔๐๐ บาท	
(๓) แผนงานจัดหาทุน พิทักษ์ และรักษาสถาบัน พระมหากษัตริย์		๘๖๕,๓๐๐,๐๐๐ บาท	
(๔) แผนงานพัฒนาและเพิ่มรายได้จากการ ท่องเที่ยวและบริการ		๑๕๑,๓๕๓,๐๐๐ บาท	
(๕) แผนงานพัฒนาเทคโนโลยีสารสนเทศและ การสื่อสาร		๑๓๙,๖๑๐,๕๐๐ บาท	
(๖) แผนงานอนุรักษ์และจัดการ ทรัพยากรธรรมชาติ		๕,๙๔๑,๐๙๗,๑๐๐ บาท	
(๗) แผนงานฟื้นฟู ป้องกัน และจัดการภัยพิบัติ		๑๕,๑๐๓,๙๘๗,๕๐๐ บาท	
(๘) แผนงานส่งเสริมการวิจัยและพัฒนา		๑๙๕,๕๕๘,๔๐๐ บาท	

๗. กรมส่งเสริมการปกครองท้องถิ่น	รวม	๒๔๒,๕๗๙,๑๑๐,๗๐๐ บาท	คือ
(๑) แผนงานแก้ไขปัญหาและพัฒนาจังหวัดชายแดนภาคใต้		๑,๑๒๒,๘๔๔,๔๐๐ บาท	
(๒) แผนงานสนับสนุนการจัดการศึกษาขั้นพื้นฐาน		๓,๒๕๘,๙๗๐,๒๐๐ บาท	
(๓) แผนงานพัฒนาด้านสาธารณสุข		๗,๕๔๔,๑๖๐,๐๐๐ บาท	
(๔) แผนงานดูแลผู้สูงอายุ เด็ก สตรี คนพิการ และผู้ด้อยโอกาส		๖๖,๖๘๑,๖๒๔,๐๐๐ บาท	
(๕) แผนงานป้องกัน ปราบปราม และบำบัดรักษาผู้ติดยาเสพติด		๑,๗๕๒,๕๐๐,๐๐๐ บาท	
(๖) แผนงานส่งเสริมการบริหารจัดการน้ำอย่างบูรณาการ		๘,๙๗๗,๒๒๐,๗๐๐ บาท	
(๗) แผนงานพัฒนาประสิทธิภาพการบริหารราชการแผ่นดิน		๑,๙๗๗,๕๖๑,๐๐๐ บาท	
(๘) แผนงานส่งเสริมการกระจายอำนาจให้แก่องค์กรปกครองส่วนท้องถิ่น		๑๕๑,๒๖๔,๒๓๐,๔๐๐ บาท	
๘. กรุงเทพมหานคร	รวม	๑๕,๑๑๐,๐๐๐,๐๐๐ บาท	คือ
(๑) แผนงานสนับสนุนการจัดการศึกษาขั้นพื้นฐาน		๑,๒๖๖,๗๒๖,๙๐๐ บาท	
(๒) แผนงานพัฒนาด้านสาธารณสุข		๑๐๘,๐๐๐,๐๐๐ บาท	
(๓) แผนงานดูแลผู้สูงอายุ เด็ก สตรี คนพิการ และผู้ด้อยโอกาส		๔,๖๓๘,๒๘๒,๐๐๐ บาท	
(๔) แผนงานป้องกัน ปราบปราม และบำบัดรักษาผู้ติดยาเสพติด		๑๐,๐๐๐,๐๐๐ บาท	
(๕) แผนงานส่งเสริมการกระจายอำนาจให้แก่องค์กรปกครองส่วนท้องถิ่น		๙,๐๘๖,๙๙๑,๑๐๐ บาท	
๙. เมืองพัทยา	รวม	๑,๔๙๙,๐๐๐,๐๐๐ บาท	คือ
(๑) แผนงานสนับสนุนการจัดการศึกษาขั้นพื้นฐาน		๕๕,๘๑๕,๒๐๐ บาท	
(๒) แผนงานดูแลผู้สูงอายุ เด็ก สตรี คนพิการ และผู้ด้อยโอกาส		๖๗,๔๒๒,๐๐๐ บาท	
(๓) แผนงานป้องกัน ปราบปราม และบำบัดรักษาผู้ติดยาเสพติด		๑๐,๐๐๐,๐๐๐ บาท	
(๔) แผนงานส่งเสริมการกระจายอำนาจให้แก่องค์กรปกครองส่วนท้องถิ่น		๑,๓๖๕,๗๖๒,๘๐๐ บาท	

มาตรา ๑๘ งบประมาณรายจ่ายของกระทรวงยุติธรรมและหน่วยงานในกำกับ ให้ตั้งเป็นจำนวน ๒๒,๒๐๙,๗๐๐,๓๐๐ บาท จำแนกดังนี้

๑. สำนักงานปลัดกระทรวงยุติธรรม	รวม	๗๐๙,๗๓๘,๙๐๐ บาท	คือ
(๑) แผนงานดำเนินการตามกรอบข้อตกลงของ ประชาคมอาเซียน		๓๔,๐๐๐,๐๐๐ บาท	
(๒) แผนงานแก้ไขปัญหาและพัฒนาจังหวัด ชายแดนภาคใต้		๖๐,๕๔๔,๘๐๐ บาท	
(๓) แผนงานปฏิรูปกฎหมายและพัฒนา กระบวนการยุติธรรม		๖๑๕,๑๙๔,๑๐๐ บาท	
๒. กรมคุมประพฤติ	รวม	๑,๙๒๒,๘๕๕,๗๐๐ บาท	คือ
(๑) แผนงานป้องกันปราบปรามและบำบัดรักษา ผู้ติดยาเสพติด		๑,๐๐๔,๘๒๒,๘๐๐ บาท	
(๒) แผนงานปฏิรูปกฎหมายและพัฒนา กระบวนการยุติธรรม		๙๑๘,๐๓๒,๙๐๐ บาท	
๓. กรมคุ้มครองสิทธิและเสรีภาพ	รวม	๕๕๑,๐๔๙,๕๐๐ บาท	คือ
(๑) แผนงานปฏิรูปกฎหมายและพัฒนา กระบวนการยุติธรรม		๕๕๑,๐๔๙,๕๐๐ บาท	
๔. กรมบังคับคดี	รวม	๙๒๔,๗๖๒,๐๐๐ บาท	คือ
(๑) แผนงานปฏิรูปกฎหมายและพัฒนา กระบวนการยุติธรรม		๙๒๔,๗๖๒,๐๐๐ บาท	
๕. กรมพินิจและคุ้มครองเด็กและเยาวชน	รวม	๑,๙๖๙,๑๓๗,๓๐๐ บาท	คือ
(๑) แผนงานป้องกันปราบปรามและบำบัดรักษา ผู้ติดยาเสพติด		๑๐๙,๖๕๕,๔๐๐ บาท	
(๒) แผนงานปฏิรูปกฎหมายและพัฒนา กระบวนการยุติธรรม		๑,๘๕๙,๔๘๑,๙๐๐ บาท	
๖. กรมราชทัณฑ์	รวม	๑๑,๔๖๕,๔๔๖,๘๐๐ บาท	คือ
(๑) แผนงานป้องกันปราบปรามและบำบัดรักษา ผู้ติดยาเสพติด		๔๒๓,๓๐๑,๓๐๐ บาท	
(๒) แผนงานปฏิรูปกฎหมายและพัฒนา กระบวนการยุติธรรม		๑๑,๐๔๒,๑๔๕,๕๐๐ บาท	

(๓๐)

๗. กรมสอบสวนคดีพิเศษ	รวม	๑,๑๖๐,๓๑๗,๖๐๐ บาท	คือ
(๑) แผนงานปฏิรูปกฎหมายและพัฒนา กระบวนการยุติธรรม		๑,๑๖๐,๓๑๗,๖๐๐ บาท	
๘. สำนักงานกิจการยุติธรรม	รวม	๑๘๘,๔๔๓,๔๐๐ บาท	คือ
(๑) แผนงานส่งเสริมการวิจัยและพัฒนา		๑๐,๘๓๓,๑๐๐ บาท	
(๒) แผนงานปฏิรูปกฎหมายและพัฒนา กระบวนการยุติธรรม		๑๗๗,๖๑๐,๓๐๐ บาท	
๙. สถาบันนิติวิทยาศาสตร์	รวม	๒๘๓,๔๔๔,๒๐๐ บาท	คือ
(๑) แผนงานปฏิรูปกฎหมายและพัฒนา กระบวนการยุติธรรม		๒๘๓,๔๔๔,๒๐๐ บาท	
๑๐. สำนักงานคณะกรรมการป้องกันและปราบปราม ยาเสพติด	รวม	๒,๕๕๑,๘๕๑,๔๐๐ บาท	คือ
(๑) แผนงานป้องกัน ปราบปราม และบำบัดรักษา ผู้ติดยาเสพติด		๒,๕๕๑,๘๕๑,๔๐๐ บาท	
๑๑. สำนักงานคณะกรรมการป้องกันและปราบปราม การทุจริตในภาครัฐ	รวม	๒๘๑,๓๑๗,๖๐๐ บาท	คือ
(๑) แผนงานป้องกัน ปราบปรามการทุจริตและ ประพฤตินิชอบในภาครัฐ		๒๘๑,๓๑๗,๖๐๐ บาท	
๑๒. สถาบันอนุญาโตตุลาการ	รวม	๖๒,๗๗๗,๐๐๐ บาท	คือ
(๑) แผนงานปฏิรูปกฎหมายและพัฒนา กระบวนการยุติธรรม		๖๒,๗๗๗,๐๐๐ บาท	
๑๓. สถาบันเพื่อการยุติธรรมแห่งประเทศไทย (องค์การมหาชน)	รวม	๑๓๘,๕๕๘,๙๐๐ บาท	คือ
(๑) แผนงานส่งเสริมการวิจัยและพัฒนา		๓๖,๓๐๔,๔๐๐ บาท	
(๒) แผนงานปฏิรูปกฎหมายและพัฒนา กระบวนการยุติธรรม		๑๐๒,๒๕๔,๕๐๐ บาท	

มาตรา ๑๙ งบประมาณรายจ่ายของกระทรวงแรงงาน ให้ตั้งเป็นจำนวน ๓๓,๖๘๒,๔๓๓,๔๐๐ บาท
จำแนกดังนี้

๑. สำนักงานปลัดกระทรวงแรงงาน	รวม	๑,๒๖๖,๓๓๙,๑๐๐ บาท	คือ
(๑) แผนงานสร้างความปลอดภัยสมานฉันท์		๑๘,๘๘๘,๐๐๐ บาท	
(๒) แผนงานป้องกัน ปราบปรามการทุจริตและ ประพฤตินิชอบในภาครัฐ		๒,๑๐๑,๔๐๐ บาท	

(๓๑)

(๓) แผนงานดำเนินการตามกรอบข้อตกลงของ ประชาคมอาเซียน		๓๑,๕๓๕,๐๐๐ บาท	
(๔) แผนงานแก้ไขปัญหาและพัฒนาจังหวัด ชายแดนภาคใต้		๘๘,๑๔๕,๗๐๐ บาท	
(๕) แผนงานเทิดทูน พิทักษ์ และรักษาสถาบัน พระมหากษัตริย์		๕,๑๑๒,๐๐๐ บาท	
(๖) แผนงานเพิ่มประสิทธิภาพการบริหารจัดการ และคุ้มครองแรงงาน		๘๕๔,๐๐๗,๖๐๐ บาท	
(๗) แผนงานป้องกันและแก้ไขปัญหาการค้ามนุษย์		๔,๐๐๐,๐๐๐ บาท	
(๘) แผนงานส่งเสริมความสัมพันธ์ระหว่าง ประเทศและรักษาผลประโยชน์ของชาติ		๒๖๒,๕๔๙,๔๐๐ บาท	
๒. กรมการจัดหางาน	รวม	๑,๑๗๒,๐๕๓,๑๐๐ บาท	คือ
(๑) แผนงานสร้างความปรองดองสมานฉันท์		๔,๐๐๐,๐๐๐ บาท	
(๒) แผนงานป้องกันปราบปรามการทุจริตและ ประพฤติมิชอบในภาครัฐ		๓,๘๗๓,๖๐๐ บาท	
(๓) แผนงานดำเนินการตามกรอบข้อตกลงของ ประชาคมอาเซียน		๗,๑๘๑,๐๐๐ บาท	
(๔) แผนงานเทิดทูน พิทักษ์ และรักษาสถาบัน พระมหากษัตริย์		๘,๐๐๐,๐๐๐ บาท	
(๕) แผนงานเพิ่มประสิทธิภาพการบริหารจัดการ และคุ้มครองแรงงาน		๘๒๔,๖๒๙,๓๐๐ บาท	
(๖) แผนงานป้องกันและแก้ไขปัญหาการค้ามนุษย์		๓๒๔,๓๖๙,๒๐๐ บาท	
๓. กรมพัฒนาฝีมือแรงงาน	รวม	๒,๑๔๘,๐๗๒,๐๐๐ บาท	คือ
(๑) แผนงานป้องกันปราบปรามการทุจริตและ ประพฤติมิชอบในภาครัฐ		๒,๐๐๐,๐๐๐ บาท	
(๒) แผนงานดำเนินการตามกรอบข้อตกลงของ ประชาคมอาเซียน		๖๑๗,๓๕๔,๒๐๐ บาท	
(๓) แผนงานเทิดทูน พิทักษ์ และรักษาสถาบัน พระมหากษัตริย์		๓๓,๘๗๒,๒๐๐ บาท	
(๔) แผนงานเพิ่มประสิทธิภาพการบริหารจัดการ และคุ้มครองแรงงาน		๑,๔๙๔,๘๙๕,๖๐๐ บาท	

๔. กรมสวัสดิการและคุ้มครองแรงงาน	รวม	๑,๑๐๓,๕๑๑,๐๐๐ บาท	คือ
(๑) แผนงานสร้างความปรองดองสมานฉันท์		๓,๕๕๖,๖๐๐ บาท	
(๒) แผนงานป้องกัน ปรามปรามการทุจริตและ ประพฤตินิชอบในภาครัฐ		๒,๑๗๖,๔๐๐ บาท	
(๓) แผนงานดำเนินการตามกรอบข้อตกลงของ ประชาคมอาเซียน		๒๓,๑๑๐,๗๐๐ บาท	
(๔) แผนงานเพิ่มประสิทธิภาพการบริหารจัดการ และคุ้มครองแรงงาน		๑,๐๓๙,๕๐๖,๓๐๐ บาท	
(๕) แผนงานป้องกันและแก้ไขปัญหาการค้ามนุษย์		๑๔,๔๔๔,๖๐๐ บาท	
(๖) แผนงานป้องกัน ปรามปราม และบำบัดรักษา ผู้ติดยาเสพติด		๑๘,๕๑๖,๔๐๐ บาท	
(๗) แผนงานส่งเสริมการวิจัยและพัฒนา		๒,๒๐๐,๐๐๐ บาท	
๕. สำนักงานประกันสังคม	รวม	๒๗,๙๙๒,๔๕๘,๒๐๐ บาท	คือ
(๑) แผนงานพัฒนาระบบประกันสุขภาพ		๑๒,๐๐๐,๐๐๐,๐๐๐ บาท	
(๒) แผนงานเพิ่มประสิทธิภาพการบริหารจัดการ และคุ้มครองแรงงาน		๑๕,๙๙๒,๔๕๘,๒๐๐ บาท	

มาตรา ๒๐ งบประมาณรายจ่ายของกระทรวงวัฒนธรรมและหน่วยงานในกำกับ ให้ตั้งเป็นจำนวน ๗,๐๗๘,๖๖๒,๘๐๐ บาท จำแนกดังนี้

๑. สำนักงานปลัดกระทรวงวัฒนธรรม	รวม	๒,๐๒๓,๕๐๐,๕๐๐ บาท	คือ
(๑) แผนงานดำเนินการตามกรอบข้อตกลงของ ประชาคมอาเซียน		๑๘,๐๐๐,๐๐๐ บาท	
(๒) แผนงานแก้ไขปัญหาและพัฒนาจังหวัด ชายแดนภาคใต้		๑๙,๐๐๐,๐๐๐ บาท	
(๓) แผนงานพัฒนาและเพิ่มรายได้จากการ ท่องเที่ยวและบริการ		๑๓๙,๐๐๐,๐๐๐ บาท	
(๔) แผนงานอนุรักษ์ ส่งเสริม และพัฒนาศาสนา ศิลปะ และวัฒนธรรม		๑,๘๘๔,๕๐๐,๕๐๐ บาท	
๒. กรมการศาสนา	รวม	๔๑๑,๗๒๖,๕๐๐ บาท	คือ
(๑) แผนงานดำเนินการตามกรอบข้อตกลงของ ประชาคมอาเซียน		๕,๐๐๐,๐๐๐ บาท	
(๒) แผนงานแก้ไขปัญหาและพัฒนาจังหวัด ชายแดนภาคใต้		๑๓,๐๐๐,๐๐๐ บาท	

	(๓) แผนงานพัฒนาและเพิ่มรายได้จากการ ท่องเที่ยวและบริการ	๑๐,๐๐๐,๐๐๐ บาท	
	(๔) แผนงานอนุรักษ์ ส่งเสริม และพัฒนาศาสนา ศิลปะ และวัฒนธรรม	๓๘๓,๗๒๖,๕๐๐ บาท	
๓. กรมศิลปากร	รวม	๒,๓๒๙,๘๖๒,๙๐๐ บาท	คือ
	(๑) แผนงานดำเนินการตามกรอบข้อตกลงของ ประชาคมอาเซียน	๑๖,๐๐๐,๐๐๐ บาท	
	(๒) แผนงานแก้ไขปัญหาและพัฒนาจังหวัด ชายแดนภาคใต้	๔๐,๑๐๐,๐๐๐ บาท	
	(๓) แผนงานพัฒนาและเพิ่มรายได้จากการ ท่องเที่ยวและบริการ	๙๕๘,๒๘๕,๗๐๐ บาท	
	(๔) แผนงานอนุรักษ์ ส่งเสริม และพัฒนาศาสนา ศิลปะ และวัฒนธรรม	๑,๓๑๕,๔๗๗,๒๐๐ บาท	
๔. กรมส่งเสริมวัฒนธรรม	รวม	๗๘๑,๗๙๙,๗๐๐ บาท	คือ
	(๑) แผนงานดำเนินการตามกรอบข้อตกลงของ ประชาคมอาเซียน	๓๖,๐๐๐,๐๐๐ บาท	
	(๒) แผนงานแก้ไขปัญหาและพัฒนาจังหวัด ชายแดนภาคใต้	๑๖,๐๐๐,๐๐๐ บาท	
	(๓) แผนงานพัฒนาและเพิ่มรายได้จากการ ท่องเที่ยวและบริการ	๑๑๕,๐๐๐,๐๐๐ บาท	
	(๔) แผนงานอนุรักษ์ ส่งเสริม และพัฒนาศาสนา ศิลปะ และวัฒนธรรม	๕๙๙,๗๙๙,๗๐๐ บาท	
	(๕) แผนงานส่งเสริมการวิจัยและพัฒนา	๑๕,๐๐๐,๐๐๐ บาท	
๕. สำนักงานศิลปวัฒนธรรมร่วมสมัย	รวม	๒๔๐,๑๕๑,๗๐๐ บาท	คือ
	(๑) แผนงานดำเนินการตามกรอบข้อตกลงของ ประชาคมอาเซียน	๒๗,๐๐๐,๐๐๐ บาท	
	(๒) แผนงานแก้ไขปัญหาและพัฒนาจังหวัด ชายแดนภาคใต้	๖,๐๐๐,๐๐๐ บาท	
	(๓) แผนงานพัฒนาและเพิ่มรายได้จากการ ท่องเที่ยวและบริการ	๕๒,๕๐๐,๐๐๐ บาท	
	(๔) แผนงานอนุรักษ์ ส่งเสริม และพัฒนาศาสนา ศิลปะ และวัฒนธรรม	๑๕๕,๖๕๑,๗๐๐ บาท	

(๓๔)

(๕) แผนงานส่งเสริมการวิจัยและพัฒนา		๒,๐๐๐,๐๐๐ บาท	
๖. สถาบันบัณฑิตพัฒนศิลป์	รวม	๙๙๐,๗๕๒,๘๐๐ บาท	คือ
(๑) แผนงานดำเนินการตามกรอบข้อตกลงของ ประชาคมอาเซียน		๕,๐๐๐,๐๐๐ บาท	
(๒) แผนงานพัฒนาและเพิ่มรายได้จากการ ท่องเที่ยวและบริการ		๑๐,๐๐๐,๐๐๐ บาท	
(๓) แผนงานสนับสนุนการจัดการศึกษาขั้นพื้นฐาน		๘๗,๗๑๗,๐๐๐ บาท	
(๔) แผนงานอนุรักษ์ ส่งเสริม และพัฒนาศาสนา ศิลปะ และวัฒนธรรม		๘๘๓,๕๓๕,๘๐๐ บาท	
(๕) แผนงานส่งเสริมการวิจัยและพัฒนา		๔,๕๐๐,๐๐๐ บาท	
๗. ศูนย์มานุษยวิทยาสิรินธร (องค์การมหาชน)	รวม	๑๑๖,๙๗๙,๔๐๐ บาท	คือ
(๑) แผนงานดำเนินการตามกรอบข้อตกลงของ ประชาคมอาเซียน		๕,๔๐๕,๐๐๐ บาท	
(๒) แผนงานอนุรักษ์ ส่งเสริม และพัฒนาศาสนา ศิลปะ และวัฒนธรรม		๑๑๑,๕๗๔,๔๐๐ บาท	
๘. หอภาพยนตร์ (องค์การมหาชน)	รวม	๑๑๘,๓๓๒,๐๐๐ บาท	คือ
(๑) แผนงานอนุรักษ์ ส่งเสริม และพัฒนาศาสนา ศิลปะ และวัฒนธรรม		๑๑๘,๓๓๒,๐๐๐ บาท	
๙. ศูนย์คุณธรรม (องค์การมหาชน)	รวม	๖๕,๕๕๗,๓๐๐ บาท	คือ
(๑) แผนงานดำเนินการตามกรอบข้อตกลงของ ประชาคมอาเซียน		๒,๖๘๙,๐๐๐ บาท	
(๒) แผนงานอนุรักษ์ ส่งเสริม และพัฒนาศาสนา ศิลปะ และวัฒนธรรม		๕๘,๘๖๘,๓๐๐ บาท	
(๓) แผนงานส่งเสริมการวิจัยและพัฒนา		๔,๐๐๐,๐๐๐ บาท	

มาตรา ๒๑ งบประมาณรายจ่ายของกระทรวงวิทยาศาสตร์และเทคโนโลยีและหน่วยงานในกำกับ
ให้ตั้งเป็นจำนวน ๘,๙๔๒,๖๙๔,๓๐๐ บาท จำแนกดังนี้

๑. สำนักงานปลัดกระทรวงวิทยาศาสตร์และเทคโนโลยี	รวม	๒,๖๐๓,๘๓๐,๗๐๐ บาท	คือ
(๑) แผนงานส่งเสริมการวิจัยและพัฒนา		๒,๒๘๒,๓๑๐,๓๐๐ บาท	
(๒) แผนงานพัฒนาวิทยาศาสตร์ เทคโนโลยี และนวัตกรรม		๓๒๑,๕๒๐,๔๐๐ บาท	

๒. กรมวิทยาศาสตร์บริการ	รวม	๔๖๓,๗๘๑,๒๐๐ บาท	คือ
(๑) แผนงานส่งเสริมการวิจัยและพัฒนา		๑๖๖,๐๕๗,๖๐๐ บาท	
(๒) แผนงานพัฒนาวิทยาศาสตร์ เทคโนโลยี และนวัตกรรม		๒๙๗,๗๒๓,๖๐๐ บาท	
๓. สำนักงานปรมาณูเพื่อสันติ	รวม	๒๕๙,๕๕๗,๙๐๐ บาท	คือ
(๑) แผนงานส่งเสริมการวิจัยและพัฒนา		๒๓,๙๖๖,๐๐๐ บาท	
(๒) แผนงานพัฒนาวิทยาศาสตร์ เทคโนโลยี และนวัตกรรม		๒๓๕,๕๙๑,๙๐๐ บาท	
๔. สำนักงานพัฒนาวิทยาศาสตร์และเทคโนโลยี แห่งชาติ	รวม	๒,๙๕๒,๖๘๙,๘๐๐ บาท	คือ
(๑) แผนงานเร่งรัดการประยุกต์ใช้งานวิจัยและพัฒนาไปสู่การปฏิบัติ		๑๒๔,๔๖๐,๔๐๐ บาท	
(๒) แผนงานส่งเสริมการวิจัยและพัฒนา		๒,๘๒๘,๒๒๙,๔๐๐ บาท	
๕. สำนักงานคณะกรรมการนโยบายวิทยาศาสตร์ เทคโนโลยีและนวัตกรรมแห่งชาติ	รวม	๒๗๔,๔๔๐,๑๐๐ บาท	คือ
(๑) แผนงานดำเนินการตามกรอบข้อตกลงของประชาคมอาเซียน		๑๓,๕๙๐,๐๐๐ บาท	
(๒) แผนงานส่งเสริมการวิจัยและพัฒนา		๑๕๕,๖๒๙,๕๐๐ บาท	
(๓) แผนงานพัฒนาวิทยาศาสตร์ เทคโนโลยี และนวัตกรรม		๑๐๕,๒๒๐,๖๐๐ บาท	
๖. สำนักงานพัฒนาเทคโนโลยีอวกาศและภูมิสารสนเทศ (องค์การมหาชน)	รวม	๔๗๘,๘๖๒,๗๐๐ บาท	คือ
(๑) แผนงานพัฒนาวิทยาศาสตร์ เทคโนโลยี และนวัตกรรม		๔๗๘,๘๖๒,๗๐๐ บาท	
๗. สถาบันเทคโนโลยีนิวเคลียร์แห่งชาติ (องค์การมหาชน)	รวม	๓๖๖,๖๑๐,๖๐๐ บาท	คือ
(๑) แผนงานส่งเสริมการวิจัยและพัฒนา		๑๗๒,๘๒๔,๕๐๐ บาท	
(๒) แผนงานพัฒนาวิทยาศาสตร์ เทคโนโลยี และนวัตกรรม		๑๙๓,๗๘๖,๑๐๐ บาท	

๘. สถาบันวิจัยแสงซินโครตรอน (องค์การมหาชน)	รวม	๓๘๖,๕๖๕,๗๐๐ บาท	คือ
(๑) แผนงานพัฒนาวิทยาศาสตร์ เทคโนโลยี และนวัตกรรม		๓๘๖,๕๖๕,๗๐๐ บาท	
๙. สถาบันวิจัยดาราศาสตร์แห่งชาติ (องค์การมหาชน)	รวม	๒๖๒,๙๔๕,๓๐๐ บาท	คือ
(๑) แผนงานส่งเสริมการวิจัยและพัฒนา		๒๖๒,๙๔๕,๓๐๐ บาท	
๑๐. สถาบันสารสนเทศทรัพยากรน้ำและการเกษตร (องค์การมหาชน)	รวม	๓๖๒,๘๗๓,๗๐๐ บาท	คือ
(๑) แผนงานส่งเสริมการวิจัยและพัฒนา		๓๖๒,๘๗๓,๗๐๐ บาท	
๑๑. สำนักงานนวัตกรรมแห่งชาติ (องค์การมหาชน)	รวม	๓๒๑,๘๖๐,๙๐๐ บาท	คือ
(๑) แผนงานเร่งรัดการประยุกต์ใช้งานวิจัยและพัฒนาไปสู่การปฏิบัติ		๓๒๑,๘๖๐,๙๐๐ บาท	
๑๒. ศูนย์ความเป็นเลิศด้านชีววิทยาศาสตร์ (องค์การมหาชน)	รวม	๒๐๘,๖๗๕,๗๐๐ บาท	คือ
(๑) แผนงานส่งเสริมการวิจัยและพัฒนา		๒๐๘,๖๗๕,๗๐๐ บาท	

มาตรา ๒๒ งบประมาณรายจ่ายของกระทรวงศึกษาธิการและหน่วยงานในกำกับ ให้ตั้งเป็นจำนวน ๕๐๒,๒๔๕,๔๖๙,๑๐๐ บาท จำแนกดังนี้

๑. สำนักงานปลัดกระทรวงศึกษาธิการ	รวม	๕๔,๓๐๘,๓๕๕,๘๐๐ บาท	คือ
(๑) แผนงานดำเนินการตามกรอบข้อตกลงของประชาคมอาเซียน		๒๔,๕๕๑,๗๐๐ บาท	
(๒) แผนงานแก้ไขปัญหาและพัฒนาจังหวัดชายแดนภาคใต้		๘๒๑,๑๘๖,๔๐๐ บาท	
(๓) แผนงานขยายโอกาสและพัฒนาคุณภาพการศึกษา		๑๔,๕๖๓,๑๓๙,๕๐๐ บาท	
(๔) แผนงานสนับสนุนการจัดการศึกษาขั้นพื้นฐาน		๓๘,๘๘๖,๘๔๐,๗๐๐ บาท	
(๕) แผนงานป้องกัน ปราบปราม และบำบัดรักษาผู้ติดยาเสพติด		๑๒,๖๓๗,๕๐๐ บาท	
๒. สำนักงานเลขาธิการสภาการศึกษา	รวม	๒๕๐,๘๕๔,๗๐๐ บาท	คือ
(๑) แผนงานขยายโอกาสและพัฒนาคุณภาพการศึกษา		๒๕๐,๘๕๔,๗๐๐ บาท	

๓. สำนักงานคณะกรรมการการศึกษาขั้นพื้นฐาน	รวม	๓๑๕,๒๕๗,๘๐๗,๖๐๐	บาท	คือ
(๑) แผนงานป้องกันปราบปรามการทุจริตและประพฤติมิชอบในภาครัฐ		๑๘๔,๕๑๕,๐๐๐	บาท	
(๒) แผนงานดำเนินการตามกรอบข้อตกลงของประชาคมอาเซียน		๑,๑๒๕,๖๑๙,๖๐๐	บาท	
(๓) แผนงานแก้ไขปัญหาและพัฒนาจังหวัดชายแดนภาคใต้		๑,๗๔๒,๖๐๔,๓๐๐	บาท	
(๔) แผนงานขยายโอกาสและพัฒนาคุณภาพการศึกษา		๒๗๑,๑๑๕,๕๗๒,๒๐๐	บาท	
(๕) แผนงานสนับสนุนการจัดการศึกษาขั้นพื้นฐาน		๔๑,๐๘๙,๔๙๖,๕๐๐	บาท	
๔. สำนักงานคณะกรรมการการอาชีวศึกษา	รวม	๒๑,๐๓๐,๙๕๒,๖๐๐	บาท	คือ
(๑) แผนงานป้องกันปราบปรามการทุจริตและประพฤติมิชอบในภาครัฐ		๔๒,๕๐๐,๐๐๐	บาท	
(๒) แผนงานดำเนินการตามกรอบข้อตกลงของประชาคมอาเซียน		๑๐๓,๐๐๐,๐๐๐	บาท	
(๓) แผนงานแก้ไขปัญหาและพัฒนาจังหวัดชายแดนภาคใต้		๑๘๔,๑๗๑,๐๐๐	บาท	
(๔) แผนงานขยายโอกาสและพัฒนาคุณภาพการศึกษา		๑๕,๙๕๘,๑๒๖,๑๐๐	บาท	
(๕) แผนงานสนับสนุนการจัดการศึกษาขั้นพื้นฐาน		๔,๖๒๗,๙๕๕,๕๐๐	บาท	
(๖) แผนงานป้องกันปราบปรามและบำบัดรักษาผู้ติดยาเสพติด		๑๐,๐๐๐,๐๐๐	บาท	
(๗) แผนงานส่งเสริมการวิจัยและพัฒนา		๑๐๕,๑๙๐,๐๐๐	บาท	
๕. สำนักงานคณะกรรมการการอุดมศึกษา	รวม	๖,๕๒๔,๒๑๓,๓๐๐	บาท	คือ
(๑) แผนงานป้องกันปราบปรามการทุจริตและประพฤติมิชอบในภาครัฐ		๒๐,๐๐๐,๐๐๐	บาท	
(๒) แผนงานดำเนินการตามกรอบข้อตกลงของประชาคมอาเซียน		๘,๐๐๐,๐๐๐	บาท	
(๓) แผนงานแก้ไขปัญหาและพัฒนาจังหวัดชายแดนภาคใต้		๑๘๔,๗๒๓,๓๐๐	บาท	
(๔) แผนงานส่งเสริมวิสาหกิจขนาดกลางและขนาดย่อม		๙๓,๐๐๐,๐๐๐	บาท	

(๕) แผนงานขยายโอกาสและพัฒนาคุณภาพ การศึกษา		๓,๔๗๘,๑๘๓,๔๐๐ บาท	
(๖) แผนงานสนับสนุนการจัดการศึกษาขั้นพื้นฐาน		๑๖,๒๒๘,๘๐๐ บาท	
(๗) แผนงานพัฒนาด้านสาธารณสุข		๑,๐๐๙,๑๕๙,๖๐๐ บาท	
(๘) แผนงานป้องกัน ปรามปราม และบำบัดรักษา ผู้ติดยาเสพติด		๒๐,๐๐๐,๐๐๐ บาท	
(๙) แผนงานส่งเสริมการวิจัยและพัฒนา		๑,๖๙๔,๙๑๘,๒๐๐ บาท	
๖. มหาวิทยาลัยเกษตรศาสตร์	รวม	๔,๓๓๙,๕๔๔,๘๐๐ บาท	คือ
(๑) แผนงานดำเนินการตามกรอบข้อตกลงของ ประชาคมอาเซียน		๒๖,๓๖๓,๗๐๐ บาท	
(๒) แผนงานพัฒนาและเพิ่มรายได้จากการ ท่องเที่ยวและบริการ		๑๕,๑๒๐,๕๐๐ บาท	
(๓) แผนงานขยายโอกาสและพัฒนาคุณภาพ การศึกษา		๓,๘๒๑,๒๑๘,๔๐๐ บาท	
(๔) แผนงานสนับสนุนการจัดการศึกษาขั้นพื้นฐาน		๓๖,๓๗๖,๕๐๐ บาท	
(๕) แผนงานอนุรักษ์ ส่งเสริม และพัฒนาศาสนา ศิลปะ และวัฒนธรรม		๕,๗๒๔,๖๐๐ บาท	
(๖) แผนงานส่งเสริมการวิจัยและพัฒนา		๔๓๔,๗๔๑,๒๐๐ บาท	
๗. มหาวิทยาลัยขอนแก่น	รวม	๔,๖๑๙,๖๑๗,๕๐๐ บาท	คือ
(๑) แผนงานดำเนินการตามกรอบข้อตกลงของ ประชาคมอาเซียน		๑๗,๔๓๑,๓๐๐ บาท	
(๒) แผนงานขยายโอกาสและพัฒนาคุณภาพ การศึกษา		๓,๔๖๘,๓๙๓,๘๐๐ บาท	
(๓) แผนงานสนับสนุนการจัดการศึกษาขั้นพื้นฐาน		๒๓,๑๒๕,๙๐๐ บาท	
(๔) แผนงานพัฒนาด้านสาธารณสุข		๗๙๑,๕๓๖,๔๐๐ บาท	
(๕) แผนงานอนุรักษ์ ส่งเสริม และพัฒนาศาสนา ศิลปะ และวัฒนธรรม		๑,๙๖๙,๗๐๐ บาท	
(๖) แผนงานส่งเสริมการวิจัยและพัฒนา		๓๑๗,๑๖๐,๔๐๐ บาท	
๘. มหาวิทยาลัยธรรมศาสตร์	รวม	๓,๓๐๒,๘๕๙,๗๐๐ บาท	คือ
(๑) แผนงานดำเนินการตามกรอบข้อตกลงของ ประชาคมอาเซียน		๒๐,๐๐๐,๐๐๐ บาท	

	(๒) แผนงานขยายโอกาสและพัฒนาคุณภาพ การศึกษา		๒,๖๖๒,๒๖๓,๓๐๐ บาท	
	(๓) แผนงานพัฒนาด้านสาธารณสุข		๔๔๑,๖๕๐,๐๐๐ บาท	
	(๔) แผนงานอนุรักษ์ ส่งเสริม และพัฒนาศาสนา ศิลปะ และวัฒนธรรม		๑,๒๐๐,๐๐๐ บาท	
	(๕) แผนงานส่งเสริมการวิจัยและพัฒนา		๑๗๗,๗๔๖,๔๐๐ บาท	
๙.	มหาวิทยาลัยนเรศวร	รวม	๒,๑๐๓,๙๒๑,๓๐๐ บาท	คือ
	(๑) แผนงานดำเนินการตามกรอบข้อตกลงของ ประชาคมอาเซียน		๓,๐๐๐,๐๐๐ บาท	
	(๒) แผนงานพัฒนาและเพิ่มรายได้จากการ ท่องเที่ยวและบริการ		๓,๐๐๐,๐๐๐ บาท	
	(๓) แผนงานขยายโอกาสและพัฒนาคุณภาพ การศึกษา		๑,๙๖๖,๓๐๘,๘๐๐ บาท	
	(๔) แผนงานสนับสนุนการจัดการศึกษาขั้นพื้นฐาน		๖,๐๔๘,๕๐๐ บาท	
	(๕) แผนงานพัฒนาด้านสาธารณสุข		๖๕,๘๖๒,๑๐๐ บาท	
	(๖) แผนงานอนุรักษ์ ส่งเสริม และพัฒนาศาสนา ศิลปะ และวัฒนธรรม		๘,๓๘๓,๐๐๐ บาท	
	(๗) แผนงานส่งเสริมการวิจัยและพัฒนา		๕๑,๓๑๘,๙๐๐ บาท	
๑๐.	มหาวิทยาลัยมหาสารคาม	รวม	๑,๐๔๓,๘๗๔,๖๐๐ บาท	คือ
	(๑) แผนงานดำเนินการตามกรอบข้อตกลงของ ประชาคมอาเซียน		๔,๐๕๐,๐๐๐ บาท	
	(๒) แผนงานขยายโอกาสและพัฒนาคุณภาพ การศึกษา		๙๙๐,๖๑๕,๘๐๐ บาท	
	(๓) แผนงานสนับสนุนการจัดการศึกษาขั้นพื้นฐาน		๑๕,๑๖๐,๗๐๐ บาท	
	(๔) แผนงานอนุรักษ์ ส่งเสริม และพัฒนาศาสนา ศิลปะ และวัฒนธรรม		๙,๔๗๕,๖๐๐ บาท	
	(๕) แผนงานส่งเสริมการวิจัยและพัฒนา		๒๔,๕๗๒,๕๐๐ บาท	
๑๑.	มหาวิทยาลัยแม่โจ้	รวม	๑,๑๔๕,๓๙๘,๓๐๐ บาท	คือ
	(๑) แผนงานดำเนินการตามกรอบข้อตกลงของ ประชาคมอาเซียน		๕,๐๐๐,๐๐๐ บาท	
	(๒) แผนงานขยายโอกาสและพัฒนาคุณภาพ การศึกษา		๑,๑๑๑,๙๔๑,๖๐๐ บาท	

(๔๐)

	(๓) แผนงานอนุรักษ์ ส่งเสริม และพัฒนาศาสนา ศิลปะ และวัฒนธรรม		๒,๐๒๓,๙๐๐ บาท	
	(๔) แผนงานส่งเสริมการวิจัยและพัฒนา		๒๖,๔๓๒,๘๐๐ บาท	
๑๒.	มหาวิทยาลัยรามคำแหง	รวม	๑,๔๑๑,๘๘๐,๓๐๐ บาท	คือ
	(๑) แผนงานดำเนินการตามกรอบข้อตกลงของประชาคมอาเซียน		๑,๙๑๒,๕๐๐ บาท	
	(๒) แผนงานขยายโอกาสและพัฒนาคุณภาพการศึกษา		๑,๓๕๑,๒๓๗,๔๐๐ บาท	
	(๓) แผนงานสนับสนุนการจัดการศึกษาขั้นพื้นฐาน		๑๖,๕๕๘,๙๐๐ บาท	
	(๔) แผนงานส่งเสริมการวิจัยและพัฒนา		๔๒,๑๓๑,๕๐๐ บาท	
๑๓.	มหาวิทยาลัยศรีนครินทรวิโรฒ	รวม	๓,๕๐๒,๔๓๗,๗๐๐ บาท	คือ
	(๑) แผนงานดำเนินการตามกรอบข้อตกลงของประชาคมอาเซียน		๑๕,๖๑๑,๐๐๐ บาท	
	(๒) แผนงานขยายโอกาสและพัฒนาคุณภาพการศึกษา		๒,๓๘๒,๒๖๐,๔๐๐ บาท	
	(๓) แผนงานสนับสนุนการจัดการศึกษาขั้นพื้นฐาน		๓๙,๔๘๔,๘๐๐ บาท	
	(๔) แผนงานพัฒนาด้านสาธารณสุข		๑,๐๐๗,๓๕๗,๘๐๐ บาท	
	(๕) แผนงานอนุรักษ์ ส่งเสริม และพัฒนาศาสนา ศิลปะ และวัฒนธรรม		๓,๓๙๑,๕๐๐ บาท	
	(๖) แผนงานส่งเสริมการวิจัยและพัฒนา		๕๔,๓๓๒,๒๐๐ บาท	
๑๔.	มหาวิทยาลัยศิลปากร	รวม	๑,๓๗๔,๐๖๙,๖๐๐ บาท	คือ
	(๑) แผนงานดำเนินการตามกรอบข้อตกลงของประชาคมอาเซียน		๔,๓๕๙,๐๐๐ บาท	
	(๒) แผนงานขยายโอกาสและพัฒนาคุณภาพการศึกษา		๑,๒๙๐,๒๓๒,๒๐๐ บาท	
	(๓) แผนงานสนับสนุนการจัดการศึกษาขั้นพื้นฐาน		๗,๔๒๖,๗๐๐ บาท	
	(๔) แผนงานอนุรักษ์ ส่งเสริม และพัฒนาศาสนา ศิลปะ และวัฒนธรรม		๒๖,๒๕๑,๙๐๐ บาท	
	(๕) แผนงานส่งเสริมการวิจัยและพัฒนา		๔๕,๗๙๙,๘๐๐ บาท	
๑๕.	มหาวิทยาลัยสงขลานครินทร์	รวม	๕,๐๒๗,๖๘๒,๘๐๐ บาท	คือ
	(๑) แผนงานดำเนินการตามกรอบข้อตกลงของประชาคมอาเซียน		๑๖,๕๐๐,๐๐๐ บาท	

(๒) แผนงานแก้ไขปัญหาและพัฒนาจังหวัดชายแดนภาคใต้		๑๘๑,๖๔๘,๗๐๐ บาท	
(๓) แผนงานพัฒนาและเพิ่มรายได้จากการท่องเที่ยวและบริการ		๕,๐๐๐,๐๐๐ บาท	
(๔) แผนงานขยายโอกาสและพัฒนาคุณภาพการศึกษา		๓,๘๗๙,๑๑๐,๖๐๐ บาท	
(๕) แผนงานสนับสนุนการจัดการศึกษาขั้นพื้นฐาน		๙,๖๔๔,๐๐๐ บาท	
(๖) แผนงานพัฒนาด้านสาธารณสุข		๗๕๓,๒๒๒,๓๐๐ บาท	
(๗) แผนงานอนุรักษ์ ส่งเสริม และพัฒนาศาสนา ศิลปะ และวัฒนธรรม		๘,๕๘๒,๒๐๐ บาท	
(๘) แผนงานส่งเสริมการวิจัยและพัฒนา		๑๗๓,๙๗๕,๐๐๐ บาท	
๑๖. มหาวิทยาลัยสุโขทัยธรรมมาธิราช	รวม	๘๒๗,๗๕๖,๖๐๐ บาท	คือ
(๑) แผนงานดำเนินการตามกรอบข้อตกลงของประชาคมอาเซียน		๑๐,๐๐๐,๐๐๐ บาท	
(๒) แผนงานขยายโอกาสและพัฒนาคุณภาพการศึกษา		๘๐๐,๗๘๖,๑๐๐ บาท	
(๓) แผนงานอนุรักษ์ ส่งเสริม และพัฒนาศาสนา ศิลปะ และวัฒนธรรม		๓,๒๒๐,๗๐๐ บาท	
(๔) แผนงานส่งเสริมการวิจัยและพัฒนา		๑๓,๗๔๙,๘๐๐ บาท	
๑๗. มหาวิทยาลัยอุบลราชธานี	รวม	๘๘๗,๒๕๘,๘๐๐ บาท	คือ
(๑) แผนงานดำเนินการตามกรอบข้อตกลงของประชาคมอาเซียน		๖,๘๑๘,๐๐๐ บาท	
(๒) แผนงานพัฒนาและเพิ่มรายได้จากการท่องเที่ยวและบริการ		๓,๙๑๒,๒๐๐ บาท	
(๓) แผนงานขยายโอกาสและพัฒนาคุณภาพการศึกษา		๗๔๙,๓๐๓,๔๐๐ บาท	
(๔) แผนงานสนับสนุนการจัดการศึกษาขั้นพื้นฐาน		๒๓๐,๑๐๐ บาท	
(๕) แผนงานพัฒนาด้านสาธารณสุข		๑๐๕,๑๓๖,๙๐๐ บาท	
(๖) แผนงานอนุรักษ์ ส่งเสริม และพัฒนาศาสนา ศิลปะ และวัฒนธรรม		๘,๖๐๑,๖๐๐ บาท	
(๗) แผนงานส่งเสริมการวิจัยและพัฒนา		๑๓,๒๕๖,๖๐๐ บาท	

๑๘. สถาบันบัณฑิตพัฒนบริหารศาสตร์	รวม	๕๗๕,๖๑๕,๓๐๐ บาท	คือ
(๑) แผนงานดำเนินการตามกรอบข้อตกลงของ ประชาคมอาเซียน		๔๙,๐๕๐,๐๐๐ บาท	
(๒) แผนงานพัฒนาและเพิ่มรายได้จากการ ท่องเที่ยวและบริการ		๔,๐๗๕,๐๐๐ บาท	
(๓) แผนงานขยายโอกาสและพัฒนาคุณภาพ การศึกษา		๔๔๘,๒๕๐,๐๐๐ บาท	
(๔) แผนงานส่งเสริมการวิจัยและพัฒนา		๗๔,๒๔๐,๓๐๐ บาท	
๑๙. สถาบันเทคโนโลยีปทุมวัน	รวม	๑๗๗,๙๘๒,๑๐๐ บาท	คือ
(๑) แผนงานดำเนินการตามกรอบข้อตกลงของ ประชาคมอาเซียน		๒,๑๕๓,๐๐๐ บาท	
(๒) แผนงานขยายโอกาสและพัฒนาคุณภาพ การศึกษา		๑๗๒,๙๘๔,๔๐๐ บาท	
(๓) แผนงานอนุรักษ์ ส่งเสริม และพัฒนาศาสนา ศิลปะ และวัฒนธรรม		๑,๐๐๐,๐๐๐ บาท	
(๔) แผนงานส่งเสริมการวิจัยและพัฒนา		๑,๘๒๔,๗๐๐ บาท	
๒๐. มหาวิทยาลัยนเรศวรราชชนกรินทร์	รวม	๗๒๑,๒๒๖,๗๐๐ บาท	คือ
(๑) แผนงานแก้ไขปัญหาและพัฒนาจังหวัด ชายแดนภาคใต้		๑๐๖,๕๔๓,๖๐๐ บาท	
(๒) แผนงานขยายโอกาสและพัฒนาคุณภาพ การศึกษา		๕๗๗,๙๒๓,๘๐๐ บาท	
(๓) แผนงานสนับสนุนการจัดการศึกษาขั้นพื้นฐาน		๒๖,๖๖๐,๘๐๐ บาท	
(๔) แผนงานอนุรักษ์ ส่งเสริม และพัฒนาศาสนา ศิลปะ และวัฒนธรรม		๑,๙๒๒,๐๐๐ บาท	
(๕) แผนงานส่งเสริมการวิจัยและพัฒนา		๘,๑๗๖,๕๐๐ บาท	
๒๑. มหาวิทยาลัยนครพนม	รวม	๗๗๓,๗๒๙,๔๐๐ บาท	คือ
(๑) แผนงานดำเนินการตามกรอบข้อตกลงของ ประชาคมอาเซียน		๔,๐๐๐,๐๐๐ บาท	
(๒) แผนงานขยายโอกาสและพัฒนาคุณภาพ การศึกษา		๗๒๑,๕๒๕,๘๐๐ บาท	
(๓) แผนงานสนับสนุนการจัดการศึกษาขั้นพื้นฐาน		๓๘,๖๓๙,๑๐๐ บาท	

(๔๓)

	(๔) แผนงานอนุรักษ์ ส่งเสริม และพัฒนาศาสนา ศิลปะ และวัฒนธรรม		๓,๐๐๐,๐๐๐ บาท	
	(๕) แผนงานส่งเสริมการวิจัยและพัฒนา		๖,๕๖๔,๕๐๐ บาท	
๒๒.	มหาวิทยาลัยราชภัฏกาญจนบุรี	รวม	๓๖๘,๔๐๙,๗๐๐ บาท	คือ
	(๑) แผนงานดำเนินการตามกรอบข้อตกลงของประชาคมอาเซียน		๗,๖๕๐,๐๐๐ บาท	
	(๒) แผนงานขยายโอกาสและพัฒนาคุณภาพการศึกษา		๓๔๒,๒๕๘,๙๐๐ บาท	
	(๓) แผนงานอนุรักษ์ ส่งเสริม และพัฒนาศาสนา ศิลปะ และวัฒนธรรม		๔,๒๐๐,๐๐๐ บาท	
	(๔) แผนงานส่งเสริมการวิจัยและพัฒนา		๑๔,๓๐๐,๘๐๐ บาท	
๒๓.	มหาวิทยาลัยราชภัฏกาฬสินธุ์	รวม	๑๖๐,๓๗๗,๒๐๐ บาท	คือ
	(๑) แผนงานดำเนินการตามกรอบข้อตกลงของประชาคมอาเซียน		๓,๐๐๐,๐๐๐ บาท	
	(๒) แผนงานขยายโอกาสและพัฒนาคุณภาพการศึกษา		๑๕๐,๔๘๒,๔๐๐ บาท	
	(๓) แผนงานอนุรักษ์ ส่งเสริม และพัฒนาศาสนา ศิลปะ และวัฒนธรรม		๑,๐๐๐,๐๐๐ บาท	
	(๔) แผนงานส่งเสริมการวิจัยและพัฒนา		๕,๘๙๔,๘๐๐ บาท	
๒๔.	มหาวิทยาลัยราชภัฏกำแพงเพชร	รวม	๕๕๒,๐๔๘,๓๐๐ บาท	คือ
	(๑) แผนงานดำเนินการตามกรอบข้อตกลงของประชาคมอาเซียน		๖,๘๘๐,๐๐๐ บาท	
	(๒) แผนงานขยายโอกาสและพัฒนาคุณภาพการศึกษา		๕๒๘,๑๕๓,๗๐๐ บาท	
	(๓) แผนงานสนับสนุนการจัดการศึกษาขั้นพื้นฐาน		๖๕๑,๖๐๐ บาท	
	(๔) แผนงานอนุรักษ์ ส่งเสริม และพัฒนาศาสนา ศิลปะ และวัฒนธรรม		๑,๓๙๖,๘๐๐ บาท	
	(๕) แผนงานส่งเสริมการวิจัยและพัฒนา		๑๔,๙๖๖,๒๐๐ บาท	
๒๕.	มหาวิทยาลัยราชภัฏจันทรเกษม	รวม	๓๙๓,๙๖๑,๓๐๐ บาท	คือ
	(๑) แผนงานดำเนินการตามกรอบข้อตกลงของประชาคมอาเซียน		๓,๐๐๐,๐๐๐ บาท	

	(๒) แผนงานขยายโอกาสและพัฒนาคุณภาพ การศึกษา		๓๗๙,๑๐๙,๐๐๐ บาท	
	(๓) แผนงานสนับสนุนการจัดการศึกษาขั้นพื้นฐาน		๔๖๕,๔๐๐ บาท	
	(๔) แผนงานอนุรักษ์ ส่งเสริม และพัฒนาศาสนา ศิลปะ และวัฒนธรรม		๓,๑๖๑,๗๐๐ บาท	
	(๕) แผนงานส่งเสริมการวิจัยและพัฒนา		๘,๒๒๕,๒๐๐ บาท	
๒๖.	มหาวิทยาลัยราชภัฏชัยภูมิ	รวม	๑๖๓,๖๙๔,๖๐๐ บาท	คือ
	(๑) แผนงานดำเนินการตามกรอบข้อตกลงของ ประชาคมอาเซียน		๑,๘๐๐,๐๐๐ บาท	
	(๒) แผนงานขยายโอกาสและพัฒนาคุณภาพ การศึกษา		๑๕๒,๑๘๑,๘๐๐ บาท	
	(๓) แผนงานอนุรักษ์ ส่งเสริม และพัฒนาศาสนา ศิลปะ และวัฒนธรรม		๑,๐๐๐,๐๐๐ บาท	
	(๔) แผนงานส่งเสริมการวิจัยและพัฒนา		๘,๗๑๒,๘๐๐ บาท	
๒๗.	มหาวิทยาลัยราชภัฏเชียงราย	รวม	๕๘๗,๘๑๖,๙๐๐ บาท	คือ
	(๑) แผนงานดำเนินการตามกรอบข้อตกลงของ ประชาคมอาเซียน		๓,๖๗๐,๒๐๐ บาท	
	(๒) แผนงานพัฒนาและเพิ่มรายได้จากการ ท่องเที่ยวและบริการ		๓,๑๖๔,๐๐๐ บาท	
	(๓) แผนงานขยายโอกาสและพัฒนาคุณภาพ การศึกษา		๕๖๖,๒๕๔,๓๐๐ บาท	
	(๔) แผนงานสนับสนุนการจัดการศึกษาขั้นพื้นฐาน		๒,๔๖๑,๙๐๐ บาท	
	(๕) แผนงานอนุรักษ์ ส่งเสริม และพัฒนาศาสนา ศิลปะ และวัฒนธรรม		๑,๐๐๐,๐๐๐ บาท	
	(๖) แผนงานส่งเสริมการวิจัยและพัฒนา		๑๑,๒๖๖,๕๐๐ บาท	
๒๘.	มหาวิทยาลัยราชภัฏเชียงใหม่	รวม	๖๒๖,๐๕๒,๕๐๐ บาท	คือ
	(๑) แผนงานดำเนินการตามกรอบข้อตกลงของ ประชาคมอาเซียน		๖,๒๙๙,๑๐๐ บาท	
	(๒) แผนงานขยายโอกาสและพัฒนาคุณภาพ การศึกษา		๕๙๑,๖๐๐,๐๐๐ บาท	
	(๓) แผนงานสนับสนุนการจัดการศึกษาขั้นพื้นฐาน		๒,๕๐๖,๕๐๐ บาท	

(๔๕)

(๔) แผนงานอนุรักษ์ ส่งเสริม และพัฒนาศาสนา ศิลปะ และวัฒนธรรม			๑,๓๕๐,๐๐๐ บาท	
(๕) แผนงานส่งเสริมการวิจัยและพัฒนา			๒๔,๒๙๖,๙๐๐ บาท	
๒๙. มหาวิทยาลัยราชภัฏเทพสตรี	รวม	๔๓๙,๘๗๐,๓๐๐ บาท	คือ	
(๑) แผนงานดำเนินการตามกรอบข้อตกลงของ ประชาคมอาเซียน			๔,๓๓๕,๐๐๐ บาท	
(๒) แผนงานขยายโอกาสและพัฒนาคุณภาพ การศึกษา			๔๑๓,๔๓๓,๓๐๐ บาท	
(๓) แผนงานสนับสนุนการจัดการศึกษาขั้นพื้นฐาน			๙,๘๒๙,๖๐๐ บาท	
(๔) แผนงานอนุรักษ์ ส่งเสริม และพัฒนาศาสนา ศิลปะ และวัฒนธรรม			๓,๓๒๓,๐๐๐ บาท	
(๕) แผนงานส่งเสริมการวิจัยและพัฒนา			๘,๙๔๙,๔๐๐ บาท	
๓๐. มหาวิทยาลัยราชภัฏธนบุรี	รวม	๕๔๘,๒๕๗,๘๐๐ บาท	คือ	
(๑) แผนงานดำเนินการตามกรอบข้อตกลงของ ประชาคมอาเซียน			๖,๕๐๐,๐๐๐ บาท	
(๒) แผนงานขยายโอกาสและพัฒนาคุณภาพ การศึกษา			๕๒๙,๕๘๕,๖๐๐ บาท	
(๓) แผนงานสนับสนุนการจัดการศึกษาขั้นพื้นฐาน			๖๒๒,๖๐๐ บาท	
(๔) แผนงานอนุรักษ์ ส่งเสริม และพัฒนาศาสนา ศิลปะ และวัฒนธรรม			๒,๑๔๙,๖๐๐ บาท	
(๕) แผนงานส่งเสริมการวิจัยและพัฒนา			๙,๕๐๐,๐๐๐ บาท	
๓๑. มหาวิทยาลัยราชภัฏนครปฐม	รวม	๕๑๕,๙๓๓,๖๐๐ บาท	คือ	
(๑) แผนงานดำเนินการตามกรอบข้อตกลงของ ประชาคมอาเซียน			๖,๖๑๘,๙๐๐ บาท	
(๒) แผนงานขยายโอกาสและพัฒนาคุณภาพ การศึกษา			๔๗๙,๙๑๒,๘๐๐ บาท	
(๓) แผนงานสนับสนุนการจัดการศึกษาขั้นพื้นฐาน			๕,๑๕๐,๗๐๐ บาท	
(๔) แผนงานอนุรักษ์ ส่งเสริม และพัฒนาศาสนา ศิลปะ และวัฒนธรรม			๒,๓๔๑,๐๐๐ บาท	
(๕) แผนงานส่งเสริมการวิจัยและพัฒนา			๒๑,๙๑๐,๒๐๐ บาท	

๓๒. มหาวิทยาลัยราชภัฏนครราชสีมา	รวม	๕๗๕,๔๒๖,๔๐๐ บาท	คือ
(๑) แผนงานดำเนินการตามกรอบข้อตกลงของ ประชาคมอาเซียน		๓,๕๐๐,๐๐๐ บาท	
(๒) แผนงานพัฒนาและเพิ่มรายได้จากการ ท่องเที่ยวและบริการ		๘,๑๙๐,๐๐๐ บาท	
(๓) แผนงานขยายโอกาสและพัฒนาคุณภาพ การศึกษา		๕๔๙,๒๙๗,๑๐๐ บาท	
(๔) แผนงานสนับสนุนการจัดการศึกษาขั้นพื้นฐาน		๒,๓๐๘,๐๐๐ บาท	
(๕) แผนงานอนุรักษ์ ส่งเสริม และพัฒนาศาสนา ศิลปะ และวัฒนธรรม		๒๙๐,๐๐๐ บาท	
(๖) แผนงานส่งเสริมการวิจัยและพัฒนา		๑๑,๘๔๑,๓๐๐ บาท	
๓๓. มหาวิทยาลัยราชภัฏนครศรีธรรมราช	รวม	๕๘๓,๒๗๓,๓๐๐ บาท	คือ
(๑) แผนงานดำเนินการตามกรอบข้อตกลงของ ประชาคมอาเซียน		๔,๕๐๐,๐๐๐ บาท	
(๒) แผนงานขยายโอกาสและพัฒนาคุณภาพ การศึกษา		๕๕๓,๖๑๓,๙๐๐ บาท	
(๓) แผนงานสนับสนุนการจัดการศึกษาขั้นพื้นฐาน		๓,๐๕๙,๔๐๐ บาท	
(๔) แผนงานอนุรักษ์ ส่งเสริม และพัฒนาศาสนา ศิลปะ และวัฒนธรรม		๙,๐๐๐,๐๐๐ บาท	
(๕) แผนงานส่งเสริมการวิจัยและพัฒนา		๑๓,๑๐๐,๐๐๐ บาท	
๓๔. มหาวิทยาลัยราชภัฏนครสวรรค์	รวม	๔๓๘,๐๓๑,๑๐๐ บาท	คือ
(๑) แผนงานดำเนินการตามกรอบข้อตกลงของ ประชาคมอาเซียน		๕,๕๐๐,๐๐๐ บาท	
(๒) แผนงานขยายโอกาสและพัฒนาคุณภาพ การศึกษา		๔๑๔,๐๓๘,๓๐๐ บาท	
(๓) แผนงานสนับสนุนการจัดการศึกษาขั้นพื้นฐาน		๓,๔๓๒,๙๐๐ บาท	
(๔) แผนงานอนุรักษ์ ส่งเสริม และพัฒนาศาสนา ศิลปะ และวัฒนธรรม		๓,๐๐๐,๐๐๐ บาท	
(๕) แผนงานส่งเสริมการวิจัยและพัฒนา		๑๒,๐๕๙,๙๐๐ บาท	
๓๕. มหาวิทยาลัยราชภัฏบ้านสมเด็จเจ้าพระยา	รวม	๕๘๓,๔๕๓,๓๐๐ บาท	คือ
(๑) แผนงานดำเนินการตามกรอบข้อตกลงของ ประชาคมอาเซียน		๙,๐๐๐,๐๐๐ บาท	

(๔๗)

	(๒) แผนงานขยายโอกาสและพัฒนาคุณภาพ การศึกษา		๕๕๕,๕๐๗,๗๐๐ บาท	
	(๓) แผนงานสนับสนุนการจัดการศึกษาขั้นพื้นฐาน		๖,๓๙๔,๓๐๐ บาท	
	(๔) แผนงานอนุรักษ์ ส่งเสริม และพัฒนาศาสนา ศิลปะ และวัฒนธรรม		๒,๗๐๒,๖๐๐ บาท	
	(๕) แผนงานส่งเสริมการวิจัยและพัฒนา		๙,๘๔๘,๗๐๐ บาท	
๓๖.	มหาวิทยาลัยราชภัฏบุรีรัมย์	รวม	๔๔๑,๙๓๒,๕๐๐ บาท	คือ
	(๑) แผนงานดำเนินการตามกรอบข้อตกลงของ ประชาคมอาเซียน		๒,๐๐๐,๐๐๐ บาท	
	(๒) แผนงานขยายโอกาสและพัฒนาคุณภาพ การศึกษา		๔๒๖,๑๘๒,๔๐๐ บาท	
	(๓) แผนงานสนับสนุนการจัดการศึกษาขั้นพื้นฐาน		๒,๓๓๓,๒๐๐ บาท	
	(๔) แผนงานอนุรักษ์ ส่งเสริม และพัฒนาศาสนา ศิลปะ และวัฒนธรรม		๙๐๐,๐๐๐ บาท	
	(๕) แผนงานส่งเสริมการวิจัยและพัฒนา		๑๐,๕๑๖,๙๐๐ บาท	
๓๗.	มหาวิทยาลัยราชภัฏพระนคร	รวม	๕๗๕,๙๙๐,๖๐๐ บาท	คือ
	(๑) แผนงานดำเนินการตามกรอบข้อตกลงของ ประชาคมอาเซียน		๗,๐๐๐,๐๐๐ บาท	
	(๒) แผนงานขยายโอกาสและพัฒนาคุณภาพ การศึกษา		๕๔๘,๘๔๓,๕๐๐ บาท	
	(๓) แผนงานสนับสนุนการจัดการศึกษาขั้นพื้นฐาน		๖,๓๙๘,๗๐๐ บาท	
	(๔) แผนงานอนุรักษ์ ส่งเสริม และพัฒนาศาสนา ศิลปะ และวัฒนธรรม		๒,๕๐๐,๐๐๐ บาท	
	(๕) แผนงานส่งเสริมการวิจัยและพัฒนา		๑๑,๒๔๘,๔๐๐ บาท	
๓๘.	มหาวิทยาลัยราชภัฏพระนครศรีอยุธยา	รวม	๓๗๘,๓๖๓,๑๐๐ บาท	คือ
	(๑) แผนงานดำเนินการตามกรอบข้อตกลงของ ประชาคมอาเซียน		๓,๒๐๐,๐๐๐ บาท	
	(๒) แผนงานขยายโอกาสและพัฒนาคุณภาพ การศึกษา		๓๖๕,๔๓๘,๕๐๐ บาท	
	(๓) แผนงานสนับสนุนการจัดการศึกษาขั้นพื้นฐาน		๖,๒๔๗,๔๐๐ บาท	
	(๔) แผนงานอนุรักษ์ ส่งเสริม และพัฒนาศาสนา ศิลปะ และวัฒนธรรม		๖๕๐,๐๐๐ บาท	

	(๕) แผนงานส่งเสริมการวิจัยและพัฒนา		๒,๘๒๗,๒๐๐ บาท	
๓๙.	มหาวิทยาลัยราชภัฏพิบูลสงคราม	รวม	๕๕๐,๐๓๐,๐๐๐ บาท	คือ
	(๑) แผนงานดำเนินการตามกรอบข้อตกลงของ ประชาคมอาเซียน		๓,๕๐๐,๐๐๐ บาท	
	(๒) แผนงานพัฒนาและเพิ่มรายได้จากการ ท่องเที่ยวและบริการ		๓,๐๐๐,๐๐๐ บาท	
	(๓) แผนงานขยายโอกาสและพัฒนาคุณภาพ การศึกษา		๕๑๓,๓๓๔,๖๐๐ บาท	
	(๔) แผนงานสนับสนุนการจัดการศึกษาขั้นพื้นฐาน		๒,๓๘๗,๙๐๐ บาท	
	(๕) แผนงานอนุรักษ์ ส่งเสริม และพัฒนาศาสนา ศิลปะ และวัฒนธรรม		๑,๕๐๐,๐๐๐ บาท	
	(๖) แผนงานส่งเสริมการวิจัยและพัฒนา		๑๖,๓๐๗,๕๐๐ บาท	
๔๐.	มหาวิทยาลัยราชภัฏเพชรบุรี	รวม	๔๑๙,๓๔๕,๓๐๐ บาท	คือ
	(๑) แผนงานดำเนินการตามกรอบข้อตกลงของ ประชาคมอาเซียน		๔,๑๑๑,๓๐๐ บาท	
	(๒) แผนงานพัฒนาและเพิ่มรายได้จากการ ท่องเที่ยวและบริการ		๑,๐๐๐,๐๐๐ บาท	
	(๓) แผนงานขยายโอกาสและพัฒนาคุณภาพ การศึกษา		๓๙๗,๔๐๕,๒๐๐ บาท	
	(๔) แผนงานสนับสนุนการจัดการศึกษาขั้นพื้นฐาน		๒,๓๔๗,๕๐๐ บาท	
	(๕) แผนงานอนุรักษ์ ส่งเสริม และพัฒนาศาสนา ศิลปะ และวัฒนธรรม		๑,๑๐๐,๐๐๐ บาท	
	(๖) แผนงานส่งเสริมการวิจัยและพัฒนา		๑๓,๓๘๑,๓๐๐ บาท	
๔๑.	มหาวิทยาลัยราชภัฏวไลยอลงกรณ์ ในพระบรมราชูปถัมภ์ จังหวัดปทุมธานี	รวม	๔๓๙,๘๘๖,๕๐๐ บาท	คือ
	(๑) แผนงานดำเนินการตามกรอบข้อตกลงของ ประชาคมอาเซียน		๒,๐๐๐,๐๐๐ บาท	
	(๒) แผนงานพัฒนาและเพิ่มรายได้จากการ ท่องเที่ยวและบริการ		๑,๑๘๐,๐๐๐ บาท	
	(๓) แผนงานขยายโอกาสและพัฒนาคุณภาพ การศึกษา		๔๑๓,๗๘๘,๓๐๐ บาท	
	(๔) แผนงานสนับสนุนการจัดการศึกษาขั้นพื้นฐาน		๖,๘๖๒,๔๐๐ บาท	

	(๕) แผนงานอนุรักษ์ ส่งเสริม และพัฒนาศาสนา ศิลปะ และวัฒนธรรม		๙๙๕,๐๐๐ บาท	
	(๖) แผนงานส่งเสริมการวิจัยและพัฒนา		๑๕,๐๖๐,๘๐๐ บาท	
๔๒.	มหาวิทยาลัยราชภัฏเพชรบูรณ์	รวม	๔๓๙,๗๑๕,๑๐๐ บาท	คือ
	(๑) แผนงานดำเนินการตามกรอบข้อตกลงของ ประชาคมอาเซียน		๑,๒๐๖,๐๐๐ บาท	
	(๒) แผนงานพัฒนาและเพิ่มรายได้จากการ ท่องเที่ยวและบริการ		๑,๐๐๐,๐๐๐ บาท	
	(๓) แผนงานขยายโอกาสและพัฒนาคุณภาพ การศึกษา		๔๑๖,๙๘๖,๗๐๐ บาท	
	(๔) แผนงานอนุรักษ์ ส่งเสริม และพัฒนาศาสนา ศิลปะ และวัฒนธรรม		๔๘๕,๖๐๐ บาท	
	(๕) แผนงานส่งเสริมการวิจัยและพัฒนา		๒๐,๐๓๖,๘๐๐ บาท	
๔๓.	มหาวิทยาลัยราชภัฏภูเก็ต	รวม	๔๘๓,๔๒๘,๘๐๐ บาท	คือ
	(๑) แผนงานดำเนินการตามกรอบข้อตกลงของ ประชาคมอาเซียน		๒,๔๕๐,๐๐๐ บาท	
	(๒) แผนงานขยายโอกาสและพัฒนาคุณภาพ การศึกษา		๔๖๘,๗๖๕,๑๐๐ บาท	
	(๓) แผนงานสนับสนุนการจัดการศึกษาขั้นพื้นฐาน		๙๒๔,๗๐๐ บาท	
	(๔) แผนงานอนุรักษ์ ส่งเสริม และพัฒนาศาสนา ศิลปะ และวัฒนธรรม		๕,๒๙๗,๙๐๐ บาท	
	(๕) แผนงานส่งเสริมการวิจัยและพัฒนา		๕,๙๙๑,๑๐๐ บาท	
๔๔.	มหาวิทยาลัยราชภัฏมหาสารคาม	รวม	๔๗๙,๙๑๐,๒๐๐ บาท	คือ
	(๑) แผนงานดำเนินการตามกรอบข้อตกลงของ ประชาคมอาเซียน		๖,๑๒๐,๐๐๐ บาท	
	(๒) แผนงานพัฒนาและเพิ่มรายได้จากการ ท่องเที่ยวและบริการ		๓,๘๐๐,๐๐๐ บาท	
	(๓) แผนงานขยายโอกาสและพัฒนาคุณภาพ การศึกษา		๔๓๘,๕๑๒,๒๐๐ บาท	
	(๔) แผนงานสนับสนุนการจัดการศึกษาขั้นพื้นฐาน		๖,๔๒๙,๕๐๐ บาท	
	(๕) แผนงานอนุรักษ์ ส่งเสริม และพัฒนาศาสนา ศิลปะ และวัฒนธรรม		๗,๐๐๐,๐๐๐ บาท	

	(๖) แผนงานส่งเสริมการวิจัยและพัฒนา		๑๘,๐๔๘,๕๐๐ บาท	
๔๕.	มหาวิทยาลัยราชภัฏยะลา	รวม	๓๘๕,๔๘๓,๖๐๐ บาท	คือ
	(๑) แผนงานดำเนินการตามกรอบข้อตกลงของ ประชาคมอาเซียน		๕,๘๙๐,๐๐๐ บาท	
	(๒) แผนงานแก้ไขปัญหาและพัฒนาจังหวัด ชายแดนภาคใต้		๖๒,๒๐๐,๐๐๐ บาท	
	(๓) แผนงานขยายโอกาสและพัฒนาคุณภาพ การศึกษา		๓๐๘,๙๗๑,๘๐๐ บาท	
	(๔) แผนงานสนับสนุนการจัดการศึกษาขั้นพื้นฐาน		๑,๑๐๐,๘๐๐ บาท	
	(๕) แผนงานอนุรักษ์ ส่งเสริม และพัฒนาศาสนา ศิลปะ และวัฒนธรรม		๑,๐๐๐,๐๐๐ บาท	
	(๖) แผนงานส่งเสริมการวิจัยและพัฒนา		๕,๓๒๑,๐๐๐ บาท	
๔๖.	มหาวิทยาลัยราชภัฏราชชนรินทร์	รวม	๓๖๑,๙๘๕,๒๐๐ บาท	คือ
	(๑) แผนงานดำเนินการตามกรอบข้อตกลงของ ประชาคมอาเซียน		๒,๖๐๐,๐๐๐ บาท	
	(๒) แผนงานพัฒนาและเพิ่มรายได้จากการ ท่องเที่ยวและบริการ		๒,๐๐๐,๐๐๐ บาท	
	(๓) แผนงานขยายโอกาสและพัฒนาคุณภาพ การศึกษา		๓๓๓,๓๙๗,๘๐๐ บาท	
	(๔) แผนงานสนับสนุนการจัดการศึกษาขั้นพื้นฐาน		๒,๐๔๖,๑๐๐ บาท	
	(๕) แผนงานอนุรักษ์ ส่งเสริม และพัฒนาศาสนา ศิลปะ และวัฒนธรรม		๔๘๗,๕๐๐ บาท	
	(๖) แผนงานส่งเสริมการวิจัยและพัฒนา		๒๑,๔๕๓,๘๐๐ บาท	
๔๗.	มหาวิทยาลัยราชภัฏร้อยเอ็ด	รวม	๓๕๑,๖๕๔,๗๐๐ บาท	คือ
	(๑) แผนงานดำเนินการตามกรอบข้อตกลงของ ประชาคมอาเซียน		๖,๙๐๐,๑๐๐ บาท	
	(๒) แผนงานขยายโอกาสและพัฒนาคุณภาพ การศึกษา		๓๓๙,๕๘๓,๐๐๐ บาท	
	(๓) แผนงานสนับสนุนการจัดการศึกษาขั้นพื้นฐาน		๗๕๘,๓๐๐ บาท	
	(๔) แผนงานอนุรักษ์ ส่งเสริม และพัฒนาศาสนา ศิลปะ และวัฒนธรรม		๑,๐๐๐,๐๐๐ บาท	
	(๕) แผนงานส่งเสริมการวิจัยและพัฒนา		๓,๔๑๓,๓๐๐ บาท	

๔๘. มหาวิทยาลัยราชภัฏรำไพพรรณี	รวม	๔๗๑,๙๕๐,๑๐๐ บาท	คือ
(๑) แผนงานดำเนินการตามกรอบข้อตกลงของ ประชาคมอาเซียน		๒,๙๔๓,๔๐๐ บาท	
(๒) แผนงานขยายโอกาสและพัฒนาคุณภาพ การศึกษา		๔๔๕,๔๕๓,๑๐๐ บาท	
(๓) แผนงานสนับสนุนการจัดการศึกษาขั้นพื้นฐาน		๖๐๕,๗๐๐ บาท	
(๔) แผนงานอนุรักษ์ ส่งเสริม และพัฒนาศาสนา ศิลปะ และวัฒนธรรม		๓,๐๐๐,๐๐๐ บาท	
(๕) แผนงานส่งเสริมการวิจัยและพัฒนา		๑๙,๙๔๗,๙๐๐ บาท	
๔๙. มหาวิทยาลัยราชภัฏเลย	รวม	๓๗๒,๗๒๖,๙๐๐ บาท	คือ
(๑) แผนงานดำเนินการตามกรอบข้อตกลงของ ประชาคมอาเซียน		๓,๐๐๐,๐๐๐ บาท	
(๒) แผนงานพัฒนาและเพิ่มรายได้จากการ ท่องเที่ยวและบริการ		๗๐๕,๐๐๐ บาท	
(๓) แผนงานขยายโอกาสและพัฒนาคุณภาพ การศึกษา		๓๖๑,๑๓๒,๗๐๐ บาท	
(๔) แผนงานสนับสนุนการจัดการศึกษาขั้นพื้นฐาน		๑,๖๓๖,๖๐๐ บาท	
(๕) แผนงานอนุรักษ์ ส่งเสริม และพัฒนาศาสนา ศิลปะ และวัฒนธรรม		๓๓๖,๑๐๐ บาท	
(๖) แผนงานส่งเสริมการวิจัยและพัฒนา		๕,๙๑๖,๕๐๐ บาท	
๕๐. มหาวิทยาลัยราชภัฏลำปาง	รวม	๕๖๗,๘๐๐,๕๐๐ บาท	คือ
(๑) แผนงานดำเนินการตามกรอบข้อตกลงของ ประชาคมอาเซียน		๒,๐๐๐,๐๐๐ บาท	
(๒) แผนงานขยายโอกาสและพัฒนาคุณภาพ การศึกษา		๕๕๔,๗๑๓,๘๐๐ บาท	
(๓) แผนงานสนับสนุนการจัดการศึกษาขั้นพื้นฐาน		๑๔๑,๖๐๐ บาท	
(๔) แผนงานอนุรักษ์ ส่งเสริม และพัฒนาศาสนา ศิลปะ และวัฒนธรรม		๒,๔๓๗,๘๐๐ บาท	
(๕) แผนงานส่งเสริมการวิจัยและพัฒนา		๘,๕๐๗,๓๐๐ บาท	
๕๑. มหาวิทยาลัยราชภัฏศรีสะเกษ	รวม	๔๐๐,๕๒๗,๒๐๐ บาท	คือ
(๑) แผนงานดำเนินการตามกรอบข้อตกลงของ ประชาคมอาเซียน		๔,๕๐๐,๐๐๐ บาท	

(๕๒)

(๒) แผนงานขยายโอกาสและพัฒนาคุณภาพ การศึกษา		๓๗๖,๙๓๓,๓๐๐	บาท	
(๓) แผนงานอนุรักษ์ ส่งเสริม และพัฒนาศาสนา ศิลปะ และวัฒนธรรม		๒,๐๐๐,๐๐๐	บาท	
(๔) แผนงานส่งเสริมการวิจัยและพัฒนา		๑๗,๐๙๓,๙๐๐	บาท	
๕๒. มหาวิทยาลัยราชภัฏสกลนคร	รวม	๔๔๙,๔๙๗,๐๐๐	บาท	คือ
(๑) แผนงานดำเนินการตามกรอบข้อตกลงของ ประชาคมอาเซียน		๓,๓๐๕,๐๐๐	บาท	
(๒) แผนงานพัฒนาและเพิ่มรายได้จากการ ท่องเที่ยวและบริการ		๙๕๐,๐๐๐	บาท	
(๓) แผนงานขยายโอกาสและพัฒนาคุณภาพ การศึกษา		๔๓๓,๐๕๓,๘๐๐	บาท	
(๔) แผนงานสนับสนุนการจัดการศึกษาขั้นพื้นฐาน		๕๒๒,๕๐๐	บาท	
(๕) แผนงานอนุรักษ์ ส่งเสริม และพัฒนาศาสนา ศิลปะ และวัฒนธรรม		๒,๘๓๗,๕๐๐	บาท	
(๖) แผนงานส่งเสริมการวิจัยและพัฒนา		๘,๘๒๘,๒๐๐	บาท	
๕๓. มหาวิทยาลัยราชภัฏสงขลา	รวม	๖๐๔,๓๘๒,๔๐๐	บาท	คือ
(๑) แผนงานดำเนินการตามกรอบข้อตกลงของ ประชาคมอาเซียน		๖,๐๐๐,๐๐๐	บาท	
(๒) แผนงานแก้ไขปัญหาและพัฒนาจังหวัด ชายแดนภาคใต้		๑๗๐,๐๖๙,๓๐๐	บาท	
(๓) แผนงานขยายโอกาสและพัฒนาคุณภาพ การศึกษา		๔๒๒,๔๑๒,๙๐๐	บาท	
(๔) แผนงานสนับสนุนการจัดการศึกษาขั้นพื้นฐาน		๒,๒๕๕,๐๐๐	บาท	
(๕) แผนงานอนุรักษ์ ส่งเสริม และพัฒนาศาสนา ศิลปะ และวัฒนธรรม		๘๕๐,๐๐๐	บาท	
(๖) แผนงานส่งเสริมการวิจัยและพัฒนา		๒,๗๙๕,๒๐๐	บาท	
๕๔. มหาวิทยาลัยราชภัฏสวนดุสิต	รวม	๘๙๖,๙๘๙,๓๐๐	บาท	คือ
(๑) แผนงานดำเนินการตามกรอบข้อตกลงของ ประชาคมอาเซียน		๘,๐๐๐,๐๐๐	บาท	
(๒) แผนงานพัฒนาและเพิ่มรายได้จากการ ท่องเที่ยวและบริการ		๕,๐๐๐,๐๐๐	บาท	

(๕๓)

	(๓) แผนงานขยายโอกาสและพัฒนาคุณภาพ การศึกษา		๘๓๔,๙๗๐,๔๐๐ บาท	
	(๔) แผนงานสนับสนุนการจัดการศึกษาขั้นพื้นฐาน		๕,๗๘๙,๘๐๐ บาท	
	(๕) แผนงานอนุรักษ์ ส่งเสริม และพัฒนาศาสนา ศิลปะ และวัฒนธรรม		๕,๐๕๐,๐๐๐ บาท	
	(๖) แผนงานส่งเสริมการวิจัยและพัฒนา		๓๘,๑๗๙,๑๐๐ บาท	
๕๕.	มหาวิทยาลัยราชภัฏสวนสุนันทา	รวม	๗๗๕,๙๑๔,๓๐๐ บาท	คือ
	(๑) แผนงานดำเนินการตามกรอบข้อตกลงของ ประชาคมอาเซียน		๖,๓๐๐,๐๐๐ บาท	
	(๒) แผนงานขยายโอกาสและพัฒนาคุณภาพ การศึกษา		๗๑๙,๕๗๘,๒๐๐ บาท	
	(๓) แผนงานสนับสนุนการจัดการศึกษาขั้นพื้นฐาน		๙,๖๒๐,๒๐๐ บาท	
	(๔) แผนงานอนุรักษ์ ส่งเสริม และพัฒนาศาสนา ศิลปะ และวัฒนธรรม		๒,๒๔๐,๐๐๐ บาท	
	(๕) แผนงานส่งเสริมการวิจัยและพัฒนา		๓๘,๑๗๕,๙๐๐ บาท	
๕๖.	มหาวิทยาลัยราชภัฏสุราษฎร์ธานี	รวม	๖๓๙,๔๑๕,๒๐๐ บาท	คือ
	(๑) แผนงานดำเนินการตามกรอบข้อตกลงของ ประชาคมอาเซียน		๑๒,๕๐๐,๐๐๐ บาท	
	(๒) แผนงานพัฒนาและเพิ่มรายได้จากการ ท่องเที่ยวและบริการ		๑,๘๐๐,๐๐๐ บาท	
	(๓) แผนงานขยายโอกาสและพัฒนาคุณภาพ การศึกษา		๖๑๘,๑๑๕,๒๐๐ บาท	
	(๔) แผนงานอนุรักษ์ ส่งเสริม และพัฒนาศาสนา ศิลปะ และวัฒนธรรม		๒,๙๐๐,๐๐๐ บาท	
	(๕) แผนงานส่งเสริมการวิจัยและพัฒนา		๔,๑๐๐,๐๐๐ บาท	
๕๗.	มหาวิทยาลัยราชภัฏสุรินทร์	รวม	๓๗๕,๒๙๕,๒๐๐ บาท	คือ
	(๑) แผนงานดำเนินการตามกรอบข้อตกลงของ ประชาคมอาเซียน		๒,๗๐๐,๐๐๐ บาท	
	(๒) แผนงานขยายโอกาสและพัฒนาคุณภาพ การศึกษา		๓๕๗,๖๙๒,๘๐๐ บาท	
	(๓) แผนงานสนับสนุนการจัดการศึกษาขั้นพื้นฐาน		๒,๔๔๖,๐๐๐ บาท	

(๕๔)

	(๔) แผนงานอนุรักษ์ ส่งเสริม และพัฒนาศาสนา ศิลปะ และวัฒนธรรม		๔,๘๙๐,๐๐๐ บาท	
	(๕) แผนงานส่งเสริมการวิจัยและพัฒนา		๗,๕๖๖,๔๐๐ บาท	
๕๘.	มหาวิทยาลัยราชภัฏหมู่บ้านจอมบึง	รวม	๒๗๕,๔๔๒,๔๐๐ บาท	คือ
	(๑) แผนงานดำเนินการตามกรอบข้อตกลงของ ประชาคมอาเซียน		๒,๐๐๐,๐๐๐ บาท	
	(๒) แผนงานขยายโอกาสและพัฒนาคุณภาพ การศึกษา		๒๖๘,๒๙๘,๗๐๐ บาท	
	(๓) แผนงานสนับสนุนการจัดการศึกษาขั้นพื้นฐาน		๙๐๒,๓๐๐ บาท	
	(๔) แผนงานอนุรักษ์ ส่งเสริม และพัฒนาศาสนา ศิลปะ และวัฒนธรรม		๖๐๐,๐๐๐ บาท	
	(๕) แผนงานส่งเสริมการวิจัยและพัฒนา		๓,๖๔๑,๔๐๐ บาท	
๕๙.	มหาวิทยาลัยราชภัฏอุตรธานี	รวม	๖๖๕,๓๒๐,๗๐๐ บาท	คือ
	(๑) แผนงานดำเนินการตามกรอบข้อตกลงของ ประชาคมอาเซียน		๓,๐๐๐,๐๐๐ บาท	
	(๒) แผนงานพัฒนาและเพิ่มรายได้จากการ ท่องเที่ยวและบริการ		๑,๕๐๐,๐๐๐ บาท	
	(๓) แผนงานขยายโอกาสและพัฒนาคุณภาพ การศึกษา		๖๕๐,๔๑๒,๓๐๐ บาท	
	(๔) แผนงานสนับสนุนการจัดการศึกษาขั้นพื้นฐาน		๑,๒๐๔,๗๐๐ บาท	
	(๕) แผนงานอนุรักษ์ ส่งเสริม และพัฒนาศาสนา ศิลปะ และวัฒนธรรม		๑,๐๘๙,๓๐๐ บาท	
	(๖) แผนงานส่งเสริมการวิจัยและพัฒนา		๘,๑๑๔,๔๐๐ บาท	
๖๐.	มหาวิทยาลัยราชภัฏอุตรดิตถ์	รวม	๕๒๓,๑๗๘,๕๐๐ บาท	คือ
	(๑) แผนงานดำเนินการตามกรอบข้อตกลงของ ประชาคมอาเซียน		๖,๐๐๐,๐๐๐ บาท	
	(๒) แผนงานขยายโอกาสและพัฒนาคุณภาพ การศึกษา		๔๙๖,๐๑๔,๔๐๐ บาท	
	(๓) แผนงานสนับสนุนการจัดการศึกษาขั้นพื้นฐาน		๖,๓๑๙,๓๐๐ บาท	
	(๔) แผนงานอนุรักษ์ ส่งเสริม และพัฒนาศาสนา ศิลปะ และวัฒนธรรม		๙๐๐,๐๐๐ บาท	
	(๕) แผนงานส่งเสริมการวิจัยและพัฒนา		๑๓,๙๔๔,๘๐๐ บาท	

๖๑. มหาวิทยาลัยราชภัฏอุบลราชธานี	รวม	๕๓๑,๗๗๑,๓๐๐ บาท	คือ
(๑) แผนงานดำเนินการตามกรอบข้อตกลงของ ประชาคมอาเซียน		๔,๕๖๕,๙๐๐ บาท	
(๒) แผนงานขยายโอกาสและพัฒนาคุณภาพ การศึกษา		๕๑๔,๐๑๖,๐๐๐ บาท	
(๓) แผนงานสนับสนุนการจัดการศึกษาขั้นพื้นฐาน		๙๐๐,๒๐๐ บาท	
(๔) แผนงานอนุรักษ์ ส่งเสริม และพัฒนาศาสนา ศิลปะ และวัฒนธรรม		๑,๐๐๐,๐๐๐ บาท	
(๕) แผนงานส่งเสริมการวิจัยและพัฒนา		๑๑,๓๘๙,๒๐๐ บาท	
๖๒. มหาวิทยาลัยเทคโนโลยีราชมงคลธัญบุรี	รวม	๑,๔๒๓,๔๕๔,๕๐๐ บาท	คือ
(๑) แผนงานดำเนินการตามกรอบข้อตกลงของ ประชาคมอาเซียน		๖,๙๔๔,๙๐๐ บาท	
(๒) แผนงานขยายโอกาสและพัฒนาคุณภาพ การศึกษา		๑,๓๖๔,๘๘๒,๙๐๐ บาท	
(๓) แผนงานสนับสนุนการจัดการศึกษาขั้นพื้นฐาน		๑,๓๘๑,๑๐๐ บาท	
(๔) แผนงานอนุรักษ์ ส่งเสริม และพัฒนาศาสนา ศิลปะ และวัฒนธรรม		๕,๕๔๕,๒๐๐ บาท	
(๕) แผนงานส่งเสริมการวิจัยและพัฒนา		๔๔,๗๐๐,๔๐๐ บาท	
๖๓. มหาวิทยาลัยเทคโนโลยีราชมงคลกรุงเทพ	รวม	๙๑๘,๔๕๒,๙๐๐ บาท	คือ
(๑) แผนงานดำเนินการตามกรอบข้อตกลงของ ประชาคมอาเซียน		๕,๙๕๐,๐๐๐ บาท	
(๒) แผนงานขยายโอกาสและพัฒนาคุณภาพ การศึกษา		๘๙๗,๐๕๗,๙๐๐ บาท	
(๓) แผนงานอนุรักษ์ ส่งเสริม และพัฒนาศาสนา ศิลปะ และวัฒนธรรม		๖,๒๕๔,๗๐๐ บาท	
(๔) แผนงานส่งเสริมการวิจัยและพัฒนา		๙,๑๘๐,๓๐๐ บาท	
๖๔. มหาวิทยาลัยเทคโนโลยีราชมงคลตะวันออก	รวม	๖๘๔,๓๑๐,๘๐๐ บาท	คือ
(๑) แผนงานดำเนินการตามกรอบข้อตกลงของ ประชาคมอาเซียน		๖,๗๐๐,๐๐๐ บาท	
(๒) แผนงานขยายโอกาสและพัฒนาคุณภาพ การศึกษา		๖๔๔,๕๙๙,๖๐๐ บาท	

(๕๖)

	(๓) แผนงานอนุรักษ์ ส่งเสริม และพัฒนาศาสนา ศิลปะ และวัฒนธรรม		๙,๐๐๐,๐๐๐ บาท	
	(๔) แผนงานส่งเสริมการวิจัยและพัฒนา		๒๔,๐๑๑,๒๐๐ บาท	
๖๕.	มหาวิทยาลัยเทคโนโลยีราชมงคลพระนคร	รวม	๙๘๒,๑๗๗,๕๐๐ บาท	คือ
	(๑) แผนงานดำเนินการตามกรอบข้อตกลงของ ประชาคมอาเซียน		๗,๕๐๐,๐๐๐ บาท	
	(๒) แผนงานขยายโอกาสและพัฒนาคุณภาพ การศึกษา		๙๓๘,๙๔๕,๗๐๐ บาท	
	(๓) แผนงานอนุรักษ์ ส่งเสริม และพัฒนาศาสนา ศิลปะ และวัฒนธรรม		๓,๕๐๐,๐๐๐ บาท	
	(๔) แผนงานส่งเสริมการวิจัยและพัฒนา		๓๒,๒๓๑,๘๐๐ บาท	
๖๖.	มหาวิทยาลัยเทคโนโลยีราชมงคลรัตนโกสินทร์	รวม	๑,๐๒๘,๔๘๘,๓๐๐ บาท	คือ
	(๑) แผนงานดำเนินการตามกรอบข้อตกลงของ ประชาคมอาเซียน		๗,๙๕๐,๐๐๐ บาท	
	(๒) แผนงานพัฒนาและเพิ่มรายได้จากการ ท่องเที่ยวและบริการ		๒,๐๐๐,๐๐๐ บาท	
	(๓) แผนงานขยายโอกาสและพัฒนาคุณภาพ การศึกษา		๙๗๘,๐๐๖,๖๐๐ บาท	
	(๔) แผนงานอนุรักษ์ ส่งเสริม และพัฒนาศาสนา ศิลปะ และวัฒนธรรม		๗,๑๘๐,๐๐๐ บาท	
	(๕) แผนงานส่งเสริมการวิจัยและพัฒนา		๓๓,๓๕๑,๗๐๐ บาท	
๖๗.	มหาวิทยาลัยเทคโนโลยีราชมงคลล้านนา	รวม	๑,๕๙๖,๐๙๐,๖๐๐ บาท	คือ
	(๑) แผนงานดำเนินการตามกรอบข้อตกลงของ ประชาคมอาเซียน		๙,๔๘๐,๐๐๐ บาท	
	(๒) แผนงานขยายโอกาสและพัฒนาคุณภาพ การศึกษา		๑,๕๕๖,๓๕๕,๓๐๐ บาท	
	(๓) แผนงานอนุรักษ์ ส่งเสริม และพัฒนาศาสนา ศิลปะ และวัฒนธรรม		๒,๕๐๐,๐๐๐ บาท	
	(๔) แผนงานส่งเสริมการวิจัยและพัฒนา		๒๗,๗๕๕,๓๐๐ บาท	
๖๘.	มหาวิทยาลัยเทคโนโลยีราชมงคลศรีวิชัย	รวม	๑,๐๗๔,๔๐๗,๘๐๐ บาท	คือ
	(๑) แผนงานดำเนินการตามกรอบข้อตกลงของ ประชาคมอาเซียน		๗,๓๒๐,๐๐๐ บาท	

(๕๗)

(๒) แผนงานแก้ไขปัญหาและพัฒนาจังหวัดชายแดนภาคใต้		๑๔,๐๐๐,๐๐๐ บาท	
(๓) แผนงานขยายโอกาสและพัฒนาคุณภาพการศึกษา		๑,๐๑๒,๓๙๒,๘๐๐ บาท	
(๔) แผนงานอนุรักษ์ ส่งเสริม และพัฒนาาศาสนาศิลปะ และวัฒนธรรม		๗,๙๐๖,๐๐๐ บาท	
(๕) แผนงานส่งเสริมการวิจัยและพัฒนา		๓๒,๙๘๙,๐๐๐ บาท	
๖๙. มหาวิทยาลัยเทคโนโลยีราชมงคลสุวรรณภูมิ	รวม	๘๒๕,๐๖๗,๑๐๐ บาท	คือ
(๑) แผนงานดำเนินการตามกรอบข้อตกลงของประชาคมอาเซียน		๙,๐๓๗,๗๐๐ บาท	
(๒) แผนงานขยายโอกาสและพัฒนาคุณภาพการศึกษา		๗๙๐,๗๓๖,๓๐๐ บาท	
(๓) แผนงานอนุรักษ์ ส่งเสริม และพัฒนาศาสนา ศิลปะ และวัฒนธรรม		๒,๕๐๐,๐๐๐ บาท	
(๔) แผนงานส่งเสริมการวิจัยและพัฒนา		๒๒,๗๙๓,๑๐๐ บาท	
๗๐. มหาวิทยาลัยเทคโนโลยีราชมงคลอีสาน	รวม	๑,๖๑๐,๘๐๘,๔๐๐ บาท	คือ
(๑) แผนงานดำเนินการตามกรอบข้อตกลงของประชาคมอาเซียน		๔,๘๐๐,๐๐๐ บาท	
(๒) แผนงานขยายโอกาสและพัฒนาคุณภาพการศึกษา		๑,๕๖๐,๑๒๑,๒๐๐ บาท	
(๓) แผนงานอนุรักษ์ ส่งเสริม และพัฒนาศาสนา ศิลปะ และวัฒนธรรม		๔,๘๐๐,๐๐๐ บาท	
(๔) แผนงานส่งเสริมการวิจัยและพัฒนา		๔๑,๐๘๗,๒๐๐ บาท	
๗๑. มหาวิทยาลัยเทคโนโลยีสุรนารี	รวม	๑,๘๔๙,๒๒๙,๙๐๐ บาท	คือ
(๑) แผนงานดำเนินการตามกรอบข้อตกลงของประชาคมอาเซียน		๒๐,๙๒๑,๙๐๐ บาท	
(๒) แผนงานพัฒนาและเพิ่มรายได้จากการท่องเที่ยวและบริการ		๙,๐๐๐,๐๐๐ บาท	
(๓) แผนงานขยายโอกาสและพัฒนาคุณภาพการศึกษา		๑,๗๕๖,๒๐๕,๘๐๐ บาท	
(๔) แผนงานอนุรักษ์ ส่งเสริม และพัฒนาศาสนา ศิลปะ และวัฒนธรรม		๑,๒๘๐,๐๐๐ บาท	

	(๕) แผนงานส่งเสริมการวิจัยและพัฒนา		๖๑,๘๒๒,๒๐๐ บาท	
๗๒.	มหาวิทยาลัยวลัยลักษณ์	รวม	๗๔๕,๘๙๑,๓๐๐ บาท	คือ
	(๑) แผนงานดำเนินการตามกรอบข้อตกลงของ ประชาคมอาเซียน		๓,๘๐๑,๘๐๐ บาท	
	(๒) แผนงานขยายโอกาสและพัฒนาคุณภาพ การศึกษา		๖๘๓,๔๘๘,๓๐๐ บาท	
	(๓) แผนงานพัฒนาด้านสาธารณสุข		๔๘,๑๓๕,๕๐๐ บาท	
	(๔) แผนงานอนุรักษ์ ส่งเสริม และพัฒนา ศิลปะ และวัฒนธรรม		๑,๓๒๐,๐๐๐ บาท	
	(๕) แผนงานส่งเสริมการวิจัยและพัฒนา		๙,๑๔๕,๗๐๐ บาท	
๗๓.	มหาวิทยาลัยเทคโนโลยีพระจอมเกล้าธนบุรี	รวม	๑,๓๖๑,๕๗๘,๘๐๐ บาท	คือ
	(๑) แผนงานดำเนินการตามกรอบข้อตกลงของ ประชาคมอาเซียน		๘,๔๓๐,๓๐๐ บาท	
	(๒) แผนงานขยายโอกาสและพัฒนาคุณภาพ การศึกษา		๑,๒๖๑,๖๕๑,๓๐๐ บาท	
	(๓) แผนงานอนุรักษ์ ส่งเสริม และพัฒนา ศิลปะ และวัฒนธรรม		๑,๐๐๐,๐๐๐ บาท	
	(๔) แผนงานส่งเสริมการวิจัยและพัฒนา		๙๐,๔๙๗,๒๐๐ บาท	
๗๔.	มหาวิทยาลัยแม่ฟ้าหลวง	รวม	๑,๔๐๖,๙๗๗,๘๐๐ บาท	คือ
	(๑) แผนงานดำเนินการตามกรอบข้อตกลงของ ประชาคมอาเซียน		๓,๙๒๐,๙๐๐ บาท	
	(๒) แผนงานพัฒนาและเพิ่มรายได้จากการ ท่องเที่ยวและบริการ		๗,๗๒๖,๙๐๐ บาท	
	(๓) แผนงานขยายโอกาสและพัฒนาคุณภาพ การศึกษา		๑,๒๔๕,๘๔๙,๖๐๐ บาท	
	(๔) แผนงานพัฒนาด้านสาธารณสุข		๑๓๕,๐๓๑,๒๐๐ บาท	
	(๕) แผนงานอนุรักษ์ ส่งเสริม และพัฒนา ศิลปะ และวัฒนธรรม		๑,๘๓๕,๒๐๐ บาท	
	(๖) แผนงานส่งเสริมการวิจัยและพัฒนา		๑๒,๖๑๔,๐๐๐ บาท	
๗๕.	มหาวิทยาลัยมหาจุฬาลงกรณราชวิทยาลัย	รวม	๑,๗๒๓,๖๒๙,๑๐๐ บาท	คือ
	(๑) แผนงานดำเนินการตามกรอบข้อตกลงของ ประชาคมอาเซียน		๑๕,๐๐๐,๐๐๐ บาท	

	(๒) แผนงานขยายโอกาสและพัฒนาคุณภาพการศึกษา		๑,๖๐๒,๐๒๙,๐๐๐ บาท	
	(๓) แผนงานอนุรักษ์ ส่งเสริม และพัฒนาาศาสนาศิลปะ และวัฒนธรรม		๘๓,๐๗๖,๒๐๐ บาท	
	(๔) แผนงานส่งเสริมการวิจัยและพัฒนา		๒๓,๕๒๓,๙๐๐ บาท	
๗๖.	มหาวิทยาลัยมหามกุฏราชวิทยาลัย	รวม	๙๓๐,๘๑๒,๓๐๐ บาท	คือ
	(๑) แผนงานดำเนินการตามกรอบข้อตกลงของประชาคมอาเซียน		๒,๕๐๐,๐๐๐ บาท	
	(๒) แผนงานขยายโอกาสและพัฒนาคุณภาพการศึกษา		๘๖๐,๕๕๐,๐๐๐ บาท	
	(๓) แผนงานอนุรักษ์ ส่งเสริม และพัฒนาาศาสนาศิลปะ และวัฒนธรรม		๕๐,๐๐๐,๐๐๐ บาท	
	(๔) แผนงานส่งเสริมการวิจัยและพัฒนา		๑๗,๗๓๒,๓๐๐ บาท	
๗๗.	มหาวิทยาลัยมหิดล	รวม	๑๓,๒๔๐,๐๗๘,๓๐๐ บาท	คือ
	(๑) แผนงานดำเนินการตามกรอบข้อตกลงของประชาคมอาเซียน		๗๖,๑๔๐,๐๐๐ บาท	
	(๒) แผนงานพัฒนาและเพิ่มรายได้จากการท่องเที่ยวและบริการ		๑๔,๔๐๐,๐๐๐ บาท	
	(๓) แผนงานขยายโอกาสและพัฒนาคุณภาพการศึกษา		๗,๕๔๘,๙๒๘,๐๐๐ บาท	
	(๔) แผนงานสนับสนุนการจัดการศึกษาขั้นพื้นฐาน		๒,๗๙๓,๐๐๐ บาท	
	(๕) แผนงานพัฒนาด้านสาธารณสุข		๕,๑๒๑,๔๓๑,๓๐๐ บาท	
	(๖) แผนงานอนุรักษ์ ส่งเสริม และพัฒนาาศาสนาศิลปะ และวัฒนธรรม		๗๗๑,๑๐๐ บาท	
	(๗) แผนงานส่งเสริมการวิจัยและพัฒนา		๔๗๕,๖๑๔,๙๐๐ บาท	
๗๘.	มหาวิทยาลัยเทคโนโลยีพระจอมเกล้าพระนครเหนือ	รวม	๑,๘๐๒,๒๗๔,๖๐๐ บาท	คือ
	(๑) แผนงานดำเนินการตามกรอบข้อตกลงของประชาคมอาเซียน		๖,๒๑๗,๐๐๐ บาท	
	(๒) แผนงานขยายโอกาสและพัฒนาคุณภาพการศึกษา		๑,๗๖๔,๓๕๓,๒๐๐ บาท	
	(๓) แผนงานส่งเสริมการวิจัยและพัฒนา		๓๑,๗๐๔,๔๐๐ บาท	

๗๙. มหาวิทยาลัยบูรพา	รวม	๑,๖๔๒,๗๔๕,๒๐๐ บาท	คือ
(๑) แผนงานดำเนินการตามกรอบข้อตกลงของ ประชาคมอาเซียน		๓,๑๓๕,๐๐๐ บาท	
(๒) แผนงานพัฒนาและเพิ่มรายได้จากการ ท่องเที่ยวและบริการ		๒,๖๕๐,๐๐๐ บาท	
(๓) แผนงานขยายโอกาสและพัฒนาคุณภาพ การศึกษา		๑,๓๘๕,๒๖๗,๐๐๐ บาท	
(๔) แผนงานสนับสนุนการจัดการศึกษาขั้นพื้นฐาน		๑๙,๗๑๘,๔๐๐ บาท	
(๕) แผนงานพัฒนาด้านสาธารณสุข		๕๗,๘๕๖,๔๐๐ บาท	
(๖) แผนงานอนุรักษ์ ส่งเสริม และพัฒนาศาสนา ศิลปะ และวัฒนธรรม		๓,๖๙๘,๒๐๐ บาท	
(๗) แผนงานส่งเสริมการวิจัยและพัฒนา		๑๗๐,๔๒๐,๒๐๐ บาท	
๘๐. มหาวิทยาลัยทักษิณ	รวม	๙๒๖,๔๘๐,๐๐๐ บาท	คือ
(๑) แผนงานดำเนินการตามกรอบข้อตกลงของ ประชาคมอาเซียน		๑๐,๐๐๐,๐๐๐ บาท	
(๒) แผนงานขยายโอกาสและพัฒนาคุณภาพ การศึกษา		๘๙๑,๑๙๖,๘๐๐ บาท	
(๓) แผนงานอนุรักษ์ ส่งเสริม และพัฒนาศาสนา ศิลปะ และวัฒนธรรม		๑๕,๑๒๗,๑๐๐ บาท	
(๔) แผนงานส่งเสริมการวิจัยและพัฒนา		๑๐,๑๕๖,๑๐๐ บาท	
๘๑. จุฬาลงกรณ์มหาวิทยาลัย	รวม	๕,๔๔๓,๗๙๑,๑๐๐ บาท	คือ
(๑) แผนงานดำเนินการตามกรอบข้อตกลงของ ประชาคมอาเซียน		๖๐,๐๐๐,๐๐๐ บาท	
(๒) แผนงานแก้ไขปัญหาและพัฒนาจังหวัด ชายแดนภาคใต้		๒๒,๑๖๔,๐๐๐ บาท	
(๓) แผนงานขยายโอกาสและพัฒนาคุณภาพ การศึกษา		๕,๐๙๔,๖๑๑,๐๐๐ บาท	
(๔) แผนงานสนับสนุนการจัดการศึกษาขั้นพื้นฐาน		๑๖,๐๖๓,๑๐๐ บาท	
(๕) แผนงานพัฒนาด้านสาธารณสุข		๒,๕๑๔,๐๐๐ บาท	
(๖) แผนงานอนุรักษ์ ส่งเสริม และพัฒนาศาสนา ศิลปะ และวัฒนธรรม		๒,๘๑๒,๔๐๐ บาท	
(๗) แผนงานส่งเสริมการวิจัยและพัฒนา		๒๔๕,๖๒๖,๖๐๐ บาท	

๘๒. มหาวิทยาลัยเชียงใหม่	รวม	๕,๖๓๘,๘๙๑,๗๐๐ บาท	คือ
(๑) แผนงานดำเนินการตามกรอบข้อตกลงของ ประชาคมอาเซียน		๒๓,๐๔๐,๐๐๐ บาท	
(๒) แผนงานพัฒนาและเพิ่มรายได้จากการ ท่องเที่ยวและบริการ		๔,๒๗๕,๐๐๐ บาท	
(๓) แผนงานขยายโอกาสและพัฒนาคุณภาพ การศึกษา		๓,๙๗๐,๙๑๐,๐๐๐ บาท	
(๔) แผนงานสนับสนุนการจัดการศึกษาขั้นพื้นฐาน		๘,๕๘๒,๙๐๐ บาท	
(๕) แผนงานพัฒนาด้านสาธารณสุข		๑,๔๐๔,๕๑๙,๑๐๐ บาท	
(๖) แผนงานอนุรักษ์ ส่งเสริม และพัฒนา ศาสนา ศิลปะ และวัฒนธรรม		๕,๐๘๐,๓๐๐ บาท	
(๗) แผนงานส่งเสริมการวิจัยและพัฒนา		๒๒๒,๔๘๔,๔๐๐ บาท	
๘๓. สถาบันเทคโนโลยีพระจอมเกล้าเจ้าคุณทหาร ลาดกระบัง	รวม	๑,๗๙๑,๘๖๐,๔๐๐ บาท	คือ
(๑) แผนงานดำเนินการตามกรอบข้อตกลงของ ประชาคมอาเซียน		๕,๐๐๐,๐๐๐ บาท	
(๒) แผนงานขยายโอกาสและพัฒนาคุณภาพ การศึกษา		๑,๗๔๐,๘๐๔,๒๐๐ บาท	
(๓) แผนงานอนุรักษ์ ส่งเสริม และพัฒนา ศาสนา ศิลปะ และวัฒนธรรม		๒,๑๘๔,๘๐๐ บาท	
(๔) แผนงานส่งเสริมการวิจัยและพัฒนา		๔๓,๘๗๑,๔๐๐ บาท	
๘๔. มหาวิทยาลัยพะเยา	รวม	๑,๔๐๐,๕๓๘,๓๐๐ บาท	คือ
(๑) แผนงานดำเนินการตามกรอบข้อตกลงของ ประชาคมอาเซียน		๗,๓๖๐,๐๐๐ บาท	
(๒) แผนงานพัฒนาและเพิ่มรายได้จากการ ท่องเที่ยวและบริการ		๒,๐๐๐,๐๐๐ บาท	
(๓) แผนงานขยายโอกาสและพัฒนาคุณภาพ การศึกษา		๑,๓๕๒,๓๒๗,๔๐๐ บาท	
(๔) แผนงานสนับสนุนการจัดการศึกษาขั้นพื้นฐาน		๒,๖๗๕,๖๐๐ บาท	
(๕) แผนงานอนุรักษ์ ส่งเสริม และพัฒนา ศาสนา ศิลปะ และวัฒนธรรม		๙,๑๒๒,๑๐๐ บาท	
(๖) แผนงานส่งเสริมการวิจัยและพัฒนา		๒๗,๐๕๓,๒๐๐ บาท	

๘๕. สถาบันดนตรีภัลลยาณีวัฒนา	รวม	๑๐๔,๒๑๓,๗๐๐ บาท	คือ
(๑) แผนงานดำเนินการตามกรอบข้อตกลงของ ประชาคมอาเซียน		๓,๐๐๐,๐๐๐ บาท	
(๒) แผนงานขยายโอกาสและพัฒนาคุณภาพ การศึกษา		๘๗,๒๑๓,๗๐๐ บาท	
(๓) แผนงานอนุรักษ์ ส่งเสริม และพัฒนาศาสนา ศิลปะ และวัฒนธรรม		๑๔,๐๐๐,๐๐๐ บาท	
๘๖. สถาบันส่งเสริมการสอนวิทยาศาสตร์และ เทคโนโลยี	รวม	๑,๘๑๕,๓๒๙,๙๐๐ บาท	คือ
(๑) แผนงานขยายโอกาสและพัฒนาคุณภาพ การศึกษา		๓๙๕,๒๓๖,๒๐๐ บาท	
(๒) แผนงานพัฒนาวิทยาศาสตร์ เทคโนโลยี และนวัตกรรม		๑,๔๒๐,๐๙๓,๗๐๐ บาท	
๘๗. สำนักงานเลขาธิการคุรุสภา	รวม	๓๑๕,๑๘๗,๙๐๐ บาท	คือ
(๑) แผนงานขยายโอกาสและพัฒนาคุณภาพ การศึกษา		๓๑๕,๑๘๗,๙๐๐ บาท	
๘๘. สำนักงานคณะกรรมการส่งเสริมสวัสดิการและ สวัสดิภาพครูและบุคลากรทางการศึกษา	รวม	๒๑๔,๓๓๘,๐๐๐ บาท	คือ
(๑) แผนงานขยายโอกาสและพัฒนาคุณภาพ การศึกษา		๒๑๔,๓๓๘,๐๐๐ บาท	
๘๙. โรงเรียนมหิตลวิทย์านุสรณ์	รวม	๓๔๒,๖๗๓,๗๐๐ บาท	คือ
(๑) แผนงานขยายโอกาสและพัฒนาคุณภาพ การศึกษา		๓๔๒,๖๗๓,๗๐๐ บาท	
๙๐. สถาบันระหว่างประเทศเพื่อการค้าและ การพัฒนา (องค์การมหาชน)	รวม	๔๐,๖๒๓,๐๐๐ บาท	คือ
(๑) แผนงานขยายโอกาสและพัฒนาคุณภาพ การศึกษา		๔๐,๖๒๓,๐๐๐ บาท	
๙๑. สถาบันทดสอบทางการศึกษาแห่งชาติ (องค์การมหาชน)	รวม	๗๗๔,๕๐๓,๘๐๐ บาท	คือ
(๑) แผนงานขยายโอกาสและพัฒนาคุณภาพ การศึกษา		๗๗๔,๕๐๓,๘๐๐ บาท	

(๖๓)

มาตรา ๒๓ งบประมาณรายจ่ายของกระทรวงสาธารณสุขและหน่วยงานในกำกับ ให้ตั้งเป็นจำนวน ๑๐๙,๘๘๓,๓๒๑,๒๐๐ บาท จำแนกดังนี้

๑. สำนักงานปลัดกระทรวงสาธารณสุข	รวม	๙๐,๔๐๙,๔๐๖,๙๐๐ บาท	คือ
(๑) แผนงานป้องกัน ปรามปรามการทุจริตและประพฤติมิชอบในภาครัฐ		๕,๒๐๐,๐๐๐ บาท	
(๒) แผนงานดำเนินการตามกรอบข้อตกลงของประชาคมอาเซียน		๖๘,๕๙๕,๕๐๐ บาท	
(๓) แผนงานแก้ไขปัญหาและพัฒนาจังหวัดชายแดนภาคใต้		๘๖๖,๒๖๒,๐๐๐ บาท	
(๔) แผนงานพัฒนาด้านสาธารณสุข		๑๑,๑๖๒,๓๙๑,๒๐๐ บาท	
(๕) แผนงานพัฒนาระบบประกันสุขภาพ		๗๘,๐๓๕,๖๖๑,๒๐๐ บาท	
(๖) แผนงานป้องกัน ปรามปราม และบำบัดรักษาผู้ติดยาเสพติด		๒๗๑,๒๙๗,๐๐๐ บาท	
๒. กรมการแพทย์	รวม	๕,๙๓๒,๕๒๙,๒๐๐ บาท	คือ
(๑) แผนงานดำเนินการตามกรอบข้อตกลงของประชาคมอาเซียน		๒๑๘,๙๑๓,๙๐๐ บาท	
(๒) แผนงานพัฒนาด้านสาธารณสุข		๕,๐๕๔,๒๕๕,๒๐๐ บาท	
(๓) แผนงานป้องกัน ปรามปราม และบำบัดรักษาผู้ติดยาเสพติด		๖๔๑,๑๖๐,๑๐๐ บาท	
(๔) แผนงานส่งเสริมการวิจัยและพัฒนา		๑๘,๒๐๐,๐๐๐ บาท	
๓. กรมควบคุมโรค	รวม	๓,๗๕๘,๘๔๕,๔๐๐ บาท	คือ
(๑) แผนงานดำเนินการตามกรอบข้อตกลงของประชาคมอาเซียน		๕๒,๖๙๔,๐๐๐ บาท	
(๒) แผนงานพัฒนาด้านสาธารณสุข		๓,๖๘๒,๓๑๘,๔๐๐ บาท	
(๓) แผนงานส่งเสริมการวิจัยและพัฒนา		๒๓,๘๓๓,๐๐๐ บาท	
๔. กรมพัฒนาการแพทย์แผนไทยและการแพทย์ทางเลือก	รวม	๓๐๐,๖๗๐,๔๐๐ บาท	คือ
(๑) แผนงานดำเนินการตามกรอบข้อตกลงของประชาคมอาเซียน		๑๘,๘๙๐,๐๐๐ บาท	
(๒) แผนงานพัฒนาด้านสาธารณสุข		๒๔๙,๘๘๑,๙๐๐ บาท	
(๓) แผนงานส่งเสริมการวิจัยและพัฒนา		๓๑,๘๙๘,๕๐๐ บาท	

๕.	กรมวิทยาศาสตร์การแพทย์	รวม	๑,๑๙๖,๗๕๓,๑๐๐ บาท	คือ
	(๑) แผนงานดำเนินการตามกรอบข้อตกลงของ ประชาคมอาเซียน		๘๑,๑๓๗,๑๐๐ บาท	
	(๒) แผนงานพัฒนาด้านสาธารณสุข		๑,๐๐๕,๗๖๐,๓๐๐ บาท	
	(๓) แผนงานป้องกัน ปราบปราม และบำบัดรักษา ผู้ติดยาเสพติด		๙๕,๘๕๕,๗๐๐ บาท	
	(๔) แผนงานส่งเสริมการวิจัยและพัฒนา		๑๔,๐๐๐,๐๐๐ บาท	
๖.	กรมสนับสนุนบริการสุขภาพ	รวม	๑,๐๔๔,๙๖๖,๖๐๐ บาท	คือ
	(๑) แผนงานป้องกัน ปราบปรามการทุจริตและ ประพฤติมิชอบในภาครัฐ		๓๑,๒๕๖,๘๐๐ บาท	
	(๒) แผนงานพัฒนาด้านสาธารณสุข		๑,๐๐๒,๗๐๙,๘๐๐ บาท	
	(๓) แผนงานส่งเสริมการวิจัยและพัฒนา		๑๑,๐๐๐,๐๐๐ บาท	
๗.	กรมสุขภาพจิต	รวม	๒,๖๕๑,๕๑๑,๔๐๐ บาท	คือ
	(๑) แผนงานพัฒนาด้านสาธารณสุข		๒,๔๗๙,๐๓๒,๔๐๐ บาท	
	(๒) แผนงานป้องกัน ปราบปราม และบำบัดรักษา ผู้ติดยาเสพติด		๑๗๒,๔๗๙,๐๐๐ บาท	
๘.	กรมอนามัย	รวม	๑,๘๗๘,๐๒๘,๙๐๐ บาท	คือ
	(๑) แผนงานดำเนินการตามกรอบข้อตกลงของ ประชาคมอาเซียน		๑๕,๐๐๐,๐๐๐ บาท	
	(๒) แผนงานพัฒนาด้านสาธารณสุข		๑,๘๔๓,๔๙๓,๙๐๐ บาท	
	(๓) แผนงานส่งเสริมการวิจัยและพัฒนา		๑๙,๕๓๕,๐๐๐ บาท	
๙.	สำนักงานคณะกรรมการอาหารและยา	รวม	๗๙๘,๐๙๐,๗๐๐ บาท	คือ
	(๑) แผนงานดำเนินการตามกรอบข้อตกลงของ ประชาคมอาเซียน		๓๒,๙๓๔,๕๐๐ บาท	
	(๒) แผนงานพัฒนาด้านสาธารณสุข		๗๐๗,๒๑๔,๕๐๐ บาท	
	(๓) แผนงานป้องกัน ปราบปราม และบำบัดรักษา ผู้ติดยาเสพติด		๕๗,๙๔๑,๗๐๐ บาท	
๑๐.	สถาบันวิจัยระบบสาธารณสุข	รวม	๘๕,๔๐๖,๗๐๐ บาท	คือ
	(๑) แผนงานส่งเสริมการวิจัยและพัฒนา		๘๕,๔๐๖,๗๐๐ บาท	
๑๑.	สำนักงานหลักประกันสุขภาพแห่งชาติ	รวม	๑,๔๓๖,๐๐๐,๐๐๐ บาท	คือ
	(๑) แผนงานพัฒนาระบบประกันสุขภาพ		๑,๔๒๐,๕๐๐,๐๐๐ บาท	
	(๒) แผนงานส่งเสริมการวิจัยและพัฒนา		๑๕,๕๐๐,๐๐๐ บาท	

(๖๕)

๑๒. สถาบันการแพทย์ฉุกเฉินแห่งชาติ	รวม	๑๘๖,๒๙๑,๘๐๐ บาท	คือ
(๑) แผนงานพัฒนาระบบประกันสุขภาพ		๑๘๖,๒๙๑,๘๐๐ บาท	
๑๓. โรงพยาบาลบ้านแพ้ว (องค์การมหาชน)	รวม	๓๗,๘๖๗,๖๐๐ บาท	คือ
(๑) แผนงานพัฒนาด้านสาธารณสุข		๓๗,๘๖๗,๖๐๐ บาท	
๑๔. สถาบันรับรองคุณภาพสถานพยาบาล (องค์การมหาชน)	รวม	๙๗,๗๗๘,๗๐๐ บาท	คือ
(๑) แผนงานพัฒนาด้านสาธารณสุข		๙๗,๗๗๘,๗๐๐ บาท	
๑๕. สถาบันวัคซีนแห่งชาติ (องค์การมหาชน)	รวม	๖๙,๑๗๓,๘๐๐ บาท	คือ
(๑) แผนงานพัฒนาด้านสาธารณสุข		๖๙,๑๗๓,๘๐๐ บาท	

มาตรา ๒๔ งบประมาณรายจ่ายของกระทรวงอุตสาหกรรม ให้ตั้งเป็นจำนวน ๕,๙๒๘,๘๖๐,๑๐๐ บาท จำแนกดังนี้

๑. สำนักงานปลัดกระทรวงอุตสาหกรรม	รวม	๑,๗๕๘,๕๒๕,๙๐๐ บาท	คือ
(๑) แผนงานแก้ไขปัญหาและพัฒนาจังหวัดชายแดนภาคใต้		๒๐,๐๐๐,๐๐๐ บาท	
(๒) แผนงานส่งเสริมสินค้าด้านการเกษตรและอุตสาหกรรมอาหาร		๓๕๐,๐๐๐,๐๐๐ บาท	
(๓) แผนงานยกระดับความสามารถในการแข่งขันของภาคอุตสาหกรรม		๑,๓๐๖,๔๓๘,๒๐๐ บาท	
(๔) แผนงานพัฒนาเทคโนโลยีสารสนเทศและการสื่อสาร		๘๒,๐๘๗,๗๐๐ บาท	
๒. กรมโรงงานอุตสาหกรรม	รวม	๖๒๗,๖๐๐,๒๐๐ บาท	คือ
(๑) แผนงานฟื้นฟูความเชื่อมั่นและกระตุ้นเศรษฐกิจและการลงทุน		๑๔๐,๙๗๖,๘๐๐ บาท	
(๒) แผนงานดำเนินการตามกรอบข้อตกลงของประชาคมอาเซียน		๒๑,๐๐๐,๐๐๐ บาท	
(๓) แผนงานส่งเสริมสินค้าด้านการเกษตรและอุตสาหกรรมอาหาร		๑๒,๐๐๐,๐๐๐ บาท	
(๔) แผนงานยกระดับความสามารถในการแข่งขันของภาคอุตสาหกรรม		๓๒๙,๑๖๕,๗๐๐ บาท	
(๕) แผนงานพัฒนาเทคโนโลยีสารสนเทศและการสื่อสาร		๑๐,๕๕๗,๗๐๐ บาท	

(๖๖)

(๖) แผนงานป้องกันและลดผลกระทบจากการเปลี่ยนแปลงสภาวะภูมิอากาศ			๑๑๔,๐๐๐,๐๐๐ บาท	
๓. กรมส่งเสริมอุตสาหกรรม	รวม		๑,๒๗๒,๑๑๕,๖๐๐ บาท	คือ
(๑) แผนงานดำเนินการตามกรอบข้อตกลงของประชาคมอาเซียน			๑๖๒,๐๐๐,๐๐๐ บาท	
(๒) แผนงานแก้ไขปัญหาและพัฒนาจังหวัดชายแดนภาคใต้			๒๘,๒๐๐,๐๐๐ บาท	
(๓) แผนงานส่งเสริมสินค้าด้านการเกษตรและอุตสาหกรรมอาหาร			๔๒,๖๑๒,๙๐๐ บาท	
(๔) แผนงานพัฒนาเศรษฐกิจระดับฐานราก			๑๑๐,๘๐๐,๐๐๐ บาท	
(๕) แผนงานส่งเสริมวิสาหกิจขนาดกลางและขนาดย่อม			๙๐๖,๖๐๐,๐๐๐ บาท	
(๖) แผนงานพัฒนาเทคโนโลยีสารสนเทศและการสื่อสาร			๒๑,๙๐๒,๗๐๐ บาท	
๔. กรมอุตสาหกรรมพื้นฐานและการเหมืองแร่	รวม		๔๙๐,๖๒๒,๗๐๐ บาท	คือ
(๑) แผนงานยกระดับความสามารถในการแข่งขันของภาคอุตสาหกรรม			๔๗๕,๙๔๓,๒๐๐ บาท	
(๒) แผนงานพัฒนาเทคโนโลยีสารสนเทศและการสื่อสาร			๑๔,๖๗๙,๕๐๐ บาท	
๕. สำนักงานคณะกรรมการอ้อยและน้ำตาลทราย	รวม		๗๘๓,๘๖๗,๙๐๐ บาท	คือ
(๑) แผนงานยกระดับความสามารถในการแข่งขันของภาคอุตสาหกรรม			๗๘๑,๒๑๐,๙๐๐ บาท	
(๒) แผนงานพัฒนาเทคโนโลยีสารสนเทศและการสื่อสาร			๒,๖๕๗,๐๐๐ บาท	
๖. สำนักงานมาตรฐานผลิตภัณฑ์อุตสาหกรรม	รวม		๖๐๙,๐๘๙,๐๐๐ บาท	คือ
(๑) แผนงานดำเนินการตามกรอบข้อตกลงของประชาคมอาเซียน			๑๕๘,๙๐๐,๐๐๐ บาท	
(๒) แผนงานส่งเสริมสินค้าด้านการเกษตรและอุตสาหกรรมอาหาร			๓๑,๙๖๙,๙๐๐ บาท	
(๓) แผนงานยกระดับความสามารถในการแข่งขันของภาคอุตสาหกรรม			๓๕๔,๖๖๘,๙๐๐ บาท	
(๔) แผนงานพัฒนาเศรษฐกิจระดับฐานราก			๖๑,๓๐๐,๐๐๐ บาท	

(๕) แผนงานพัฒนาเทคโนโลยีสารสนเทศและ การสื่อสาร		๒,๒๕๐,๒๐๐ บาท	
๗. สำนักงานเศรษฐกิจอุตสาหกรรม	รวม	๓๘๗,๐๓๘,๘๐๐ บาท	คือ
(๑) แผนงานดำเนินการตามกรอบข้อตกลงของ ประชาคมอาเซียน		๒๖,๐๐๐,๐๐๐ บาท	
(๒) แผนงานส่งเสริมสินค้าด้านการเกษตรและ อุตสาหกรรมอาหาร		๑๓,๕๐๐,๐๐๐ บาท	
(๓) แผนงานยกระดับความสามารถในการแข่งขัน ของภาคอุตสาหกรรม		๓๓๙,๓๔๗,๐๐๐ บาท	
(๔) แผนงานพัฒนาเทคโนโลยีสารสนเทศและ การสื่อสาร		๘,๑๙๑,๘๐๐ บาท	

มาตรา ๒๕ งบประมาณรายจ่ายของส่วนราชการไม่สังกัดสำนักนายกรัฐมนตรี กระทรวง หรือทบวง
ให้ตั้งเป็นจำนวน ๑๐๖,๑๓๗,๖๗๑,๐๐๐ บาท จำแนกดังนี้

๑. สำนักราชเลขาธิการ	รวม	๘๒๙,๕๐๓,๗๐๐ บาท	คือ
(๑) แผนงานเทิดทูน พิทักษ์ และรักษาสถาบัน พระมหากษัตริย์		๘๒๙,๕๐๓,๗๐๐ บาท	
๒. สำนักพระราชวัง	รวม	๓,๓๒๗,๐๕๕,๓๐๐ บาท	คือ
(๑) แผนงานเทิดทูน พิทักษ์ และรักษาสถาบัน พระมหากษัตริย์		๓,๓๒๗,๐๕๕,๓๐๐ บาท	
๓. สำนักงานพระพุทธศาสนาแห่งชาติ	รวม	๕,๑๒๖,๘๗๐,๕๐๐ บาท	คือ
(๑) แผนงานแก้ไขปัญหาและพัฒนาจังหวัด ชายแดนภาคใต้		๒๖๖,๔๐๒,๐๐๐ บาท	
(๒) แผนงานสนับสนุนการจัดการศึกษาขั้นพื้นฐาน		๑,๔๐๘,๗๒๓,๔๐๐ บาท	
(๓) แผนงานอนุรักษ์ ส่งเสริม และพัฒนาศาสนา ศิลปะ และวัฒนธรรม		๓,๔๕๑,๗๔๕,๑๐๐ บาท	
๔. สำนักงานคณะกรรมการพิเศษเพื่อประสานงาน โครงการอันเนื่องมาจากพระราชดำริ	รวม	๖๗๔,๕๒๙,๔๐๐ บาท	คือ
(๑) แผนงานเทิดทูน พิทักษ์ และรักษาสถาบัน พระมหากษัตริย์		๖๗๔,๕๒๙,๔๐๐ บาท	
๕. สำนักงานคณะกรรมการวิจัยแห่งชาติ	รวม	๑,๗๓๔,๓๕๙,๑๐๐ บาท	คือ
(๑) แผนงานส่งเสริมการวิจัยและพัฒนา		๑,๗๓๔,๓๕๙,๑๐๐ บาท	

๖. ราชบัณฑิตยสถาน	รวม	๑๖๙,๑๔๘,๐๐๐ บาท	คือ
(๑) แผนงานขยายโอกาสและพัฒนาคุณภาพการศึกษา		๑๖๙,๑๔๘,๐๐๐ บาท	
๗. สำนักงานตำรวจแห่งชาติ	รวม	๙๑,๑๖๗,๑๕๖,๘๐๐ บาท	คือ
(๑) แผนงานป้องกันปราบปรามการทุจริตและประพฤติมิชอบในภาครัฐ		๑๔,๓๐๘,๐๐๐ บาท	
(๒) แผนงานดำเนินการตามกรอบข้อตกลงของประชาคมอาเซียน		๗๔,๐๓๘,๒๐๐ บาท	
(๓) แผนงานแก้ไขปัญหาและพัฒนาจังหวัดชายแดนภาคใต้		๑,๘๘๑,๖๖๕,๑๐๐ บาท	
(๔) แผนงานเทิดทูน พิทักษ์ และรักษาสถาบันพระมหากษัตริย์		๕๐๑,๑๐๒,๔๐๐ บาท	
(๕) แผนงานรักษาความสงบเรียบร้อยภายในประเทศ		๑๑,๔๒๙,๑๐๐,๓๐๐ บาท	
(๖) แผนงานพัฒนาและเพิ่มรายได้จากการท่องเที่ยวและบริการ		๒๖๕,๐๑๕,๐๐๐ บาท	
(๗) แผนงานพัฒนาด้านสาธารณสุข		๑,๓๗๒,๗๕๓,๗๐๐ บาท	
(๘) แผนงานป้องกันและแก้ไขปัญหาการค้ามนุษย์		๑๘๒,๔๐๐,๘๐๐ บาท	
(๙) แผนงานป้องกันปราบปรามและบำบัดรักษาผู้ติดยาเสพติด		๒,๐๖๖,๐๕๑,๘๐๐ บาท	
(๑๐) แผนงานฟื้นฟู ป้องกัน และจัดการภัยพิบัติ		๔,๒๑๓,๔๓๑,๑๐๐ บาท	
(๑๑) แผนงานส่งเสริมการวิจัยและพัฒนา		๙,๕๘๘,๖๐๐ บาท	
(๑๒) แผนงานปฏิรูปกฎหมายและพัฒนากระบวนการยุติธรรม		๖๙,๑๕๗,๗๐๑,๘๐๐ บาท	
๘. สำนักงานป้องกันและปราบปรามการฟอกเงิน	รวม	๓๔๑,๗๑๔,๐๐๐ บาท	คือ
(๑) แผนงานป้องกันปราบปรามการทุจริตและประพฤติมิชอบในภาครัฐ		๑,๐๐๐,๐๐๐ บาท	
(๒) แผนงานรักษาความสงบเรียบร้อยภายในประเทศ		๓๒๙,๕๔๘,๓๐๐ บาท	
(๓) แผนงานป้องกันปราบปรามและบำบัดรักษาผู้ติดยาเสพติด		๑๑,๑๖๕,๗๐๐ บาท	

๙. ศูนย์อำนวยการบริหารจังหวัดชายแดนภาคใต้	รวม	๒,๗๖๗,๓๓๔,๒๐๐ บาท	คือ
(๑) แผนงานแก้ไขปัญหาและพัฒนาจังหวัดชายแดนภาคใต้		๒,๗๖๗,๓๓๔,๒๐๐ บาท	

มาตรา ๒๖ งบประมาณรายจ่ายของหน่วยงานของรัฐสภา ให้ตั้งเป็นจำนวน ๖,๘๔๔,๗๑๖,๘๐๐ บาท จำแนกดังนี้

๑. สำนักงานเลขาธิการวุฒิสภา	รวม	๑,๓๑๗,๒๐๕,๑๐๐ บาท	คือ
(๑) แผนงานพัฒนาเทคโนโลยีสารสนเทศและการสื่อสาร		๕๑,๖๔๓,๓๐๐ บาท	
(๒) แผนงานสนับสนุนการจัดการของรัฐสภา ศาล และหน่วยงานอิสระของรัฐ		๑,๒๖๕,๕๖๑,๘๐๐ บาท	
๒. สำนักงานเลขาธิการสภาผู้แทนราษฎร	รวม	๕,๐๙๘,๖๒๓,๙๐๐ บาท	คือ
(๑) แผนงานพัฒนาเทคโนโลยีสารสนเทศและการสื่อสาร		๑๓๖,๗๕๗,๕๐๐ บาท	
(๒) แผนงานสนับสนุนการจัดการของรัฐสภา ศาล และหน่วยงานอิสระของรัฐ		๔,๙๖๑,๘๖๖,๔๐๐ บาท	
๓. สถาบันพระปกเกล้า	รวม	๔๒๘,๘๘๗,๘๐๐ บาท	คือ
(๑) แผนงานพัฒนาเทคโนโลยีสารสนเทศและการสื่อสาร		๔,๙๘๒,๑๐๐ บาท	
(๒) แผนงานส่งเสริมการวิจัยและพัฒนา		๓๑,๗๐๕,๗๐๐ บาท	
(๓) แผนงานสนับสนุนการจัดการของรัฐสภา ศาล และหน่วยงานอิสระของรัฐ		๓๙๒,๒๐๐,๐๐๐ บาท	

มาตรา ๒๗ งบประมาณรายจ่ายของหน่วยงานของศาล ให้ตั้งเป็นจำนวน ๒๐,๐๓๗,๒๐๙,๙๐๐ บาท จำแนกดังนี้

๑. สำนักงานศาลรัฐธรรมนูญ	รวม	๒๓๕,๕๕๒,๒๐๐ บาท	คือ
(๑) แผนงานพัฒนาเทคโนโลยีสารสนเทศและการสื่อสาร		๑๙,๓๑๒,๐๐๐ บาท	
(๒) แผนงานส่งเสริมการวิจัยและพัฒนา		๑,๕๐๐,๐๐๐ บาท	
(๓) แผนงานสนับสนุนการจัดการของรัฐสภา ศาล และหน่วยงานอิสระของรัฐ		๒๑๔,๗๔๐,๒๐๐ บาท	
๒. สำนักงานศาลยุติธรรม	รวม	๑๗,๒๐๒,๔๐๗,๕๐๐ บาท	คือ
(๑) แผนงานดำเนินการตามกรอบข้อตกลงของประชาคมอาเซียน		๙,๔๓๖,๐๐๐ บาท	

(๗๐)

(๒) แผนงานแก้ไขปัญหาและพัฒนาจังหวัดชายแดนภาคใต้		๖๐,๗๕๐,๐๐๐ บาท	
(๓) แผนงานพัฒนาเทคโนโลยีสารสนเทศและการสื่อสาร		๒๒๔,๐๕๖,๒๐๐ บาท	
(๔) แผนงานสนับสนุนการจัดการของรัฐสภา ศาล และหน่วยงานอิสระของรัฐ		๑๖,๙๐๘,๑๖๕,๓๐๐ บาท	
๓. สำนักงานศาลปกครอง	รวม	๒,๕๙๙,๒๕๐,๒๐๐ บาท	คือ
(๑) แผนงานพัฒนาเทคโนโลยีสารสนเทศและการสื่อสาร		๓๗,๕๗๗,๔๐๐ บาท	
(๒) แผนงานสนับสนุนการจัดการของรัฐสภา ศาล และหน่วยงานอิสระของรัฐ		๒,๕๖๑,๖๗๒,๘๐๐ บาท	
มาตรา ๒๘ งบประมาณรายจ่ายของหน่วยงานอิสระของรัฐ ให้ตั้งเป็นจำนวน ๑๓,๕๒๙,๘๔๙,๓๐๐ บาท จำแนกดังนี้			
๑. สำนักงานคณะกรรมการการเลือกตั้ง	รวม	๑,๗๙๘,๙๐๓,๖๐๐ บาท	คือ
(๑) แผนงานพัฒนาเทคโนโลยีสารสนเทศและการสื่อสาร		๙,๐๕๕,๒๐๐ บาท	
(๒) แผนงานสนับสนุนการจัดการของรัฐสภา ศาล และหน่วยงานอิสระของรัฐ		๑,๗๘๙,๘๔๘,๔๐๐ บาท	
๒. สำนักงานผู้ตรวจการแผ่นดิน	รวม	๒๕๑,๖๑๙,๓๐๐ บาท	คือ
(๑) แผนงานป้องกันปราบปรามการทุจริตและประพฤติมิชอบในภาครัฐ		๔,๐๕๔,๗๐๐ บาท	
(๒) แผนงานพัฒนาเทคโนโลยีสารสนเทศและการสื่อสาร		๑๑,๐๐๐,๐๐๐ บาท	
(๓) แผนงานสนับสนุนการจัดการของรัฐสภา ศาล และหน่วยงานอิสระของรัฐ		๒๓๖,๕๖๔,๖๐๐ บาท	
๓. สำนักงานคณะกรรมการป้องกันและปราบปรามการทุจริตแห่งชาติ	รวม	๑,๕๕๕,๖๑๑,๔๐๐ บาท	คือ
(๑) แผนงานป้องกันปราบปรามการทุจริตและประพฤติมิชอบในภาครัฐ		๑,๔๘๐,๔๐๙,๘๐๐ บาท	
(๒) แผนงานพัฒนาเทคโนโลยีสารสนเทศและการสื่อสาร		๗๕,๒๐๑,๖๐๐ บาท	

(๗๑)

๔. สำนักงานการตรวจเงินแผ่นดิน	รวม	๑,๙๕๖,๙๔๙,๐๐๐ บาท	คือ
(๑) แผนงานพัฒนาเทคโนโลยีสารสนเทศและการสื่อสาร		๔๕,๕๙๓,๗๐๐ บาท	
(๒) แผนงานสนับสนุนการจัดการของรัฐสภา ศาล และหน่วยงานอิสระของรัฐ		๑,๙๐๑,๓๕๕,๓๐๐ บาท	
๕. สำนักงานคณะกรรมการสิทธิมนุษยชนแห่งชาติ	รวม	๒๒๑,๕๑๔,๒๐๐ บาท	คือ
(๑) แผนงานพัฒนาเทคโนโลยีสารสนเทศและการสื่อสาร		๗,๓๒๗,๗๐๐ บาท	
(๒) แผนงานส่งเสริมการวิจัยและพัฒนา		๖,๒๒๖,๑๐๐ บาท	
(๓) แผนงานสนับสนุนการจัดการของรัฐสภา ศาล และหน่วยงานอิสระของรัฐ		๒๐๗,๙๖๐,๔๐๐ บาท	
๖. สำนักงานอัยการสูงสุด	รวม	๗,๔๓๗,๓๗๘,๕๐๐ บาท	คือ
(๑) แผนงานพัฒนาเทคโนโลยีสารสนเทศและการสื่อสาร		๖๒,๐๒๒,๕๐๐ บาท	
(๒) แผนงานสนับสนุนการจัดการของรัฐสภา ศาล และหน่วยงานอิสระของรัฐ		๗,๓๗๕,๓๕๖,๐๐๐ บาท	
๗. สำนักงานสภาที่ปรึกษาเศรษฐกิจและสังคมแห่งชาติ	รวม	๑๘๓,๗๘๗,๗๐๐ บาท	คือ
(๑) แผนงานสนับสนุนการจัดการของรัฐสภา ศาล และหน่วยงานอิสระของรัฐ		๑๘๓,๗๘๗,๗๐๐ บาท	
๘. สำนักงานคณะกรรมการปฏิรูปกฎหมาย	รวม	๑๓๔,๐๘๕,๖๐๐ บาท	คือ
(๑) แผนงานพัฒนาเทคโนโลยีสารสนเทศและการสื่อสาร		๗,๗๘๗,๐๐๐ บาท	
(๒) แผนงานส่งเสริมการวิจัยและพัฒนา		๕,๕๖๖,๙๐๐ บาท	
(๓) แผนงานสนับสนุนการจัดการของรัฐสภา ศาล และหน่วยงานอิสระของรัฐ		๑๒๐,๘๓๑,๗๐๐ บาท	

มาตรา ๒๙ งบประมาณรายจ่ายของจังหวัดและกลุ่มจังหวัด ให้ตั้งเป็นจำนวน ๑๘,๐๖๕,๖๙๔,๕๐๐ บาท จำแนกดังนี้

๑. จังหวัดนนทบุรี	รวม	๘๘,๒๖๗,๐๐๐ บาท	คือ
(๑) แผนงานส่งเสริมการพัฒนาจังหวัดและกลุ่มจังหวัดแบบบูรณาการ		๘๘,๒๖๗,๐๐๐ บาท	

๒.	จังหวัดปทุมธานี	รวม	๑๖๐,๘๔๐,๖๐๐ บาท	คือ
	(๑) แผนงานส่งเสริมการพัฒนาจังหวัดและ กลุ่มจังหวัดแบบบูรณาการ		๑๖๐,๘๔๐,๖๐๐ บาท	
๓.	จังหวัดพระนครศรีอยุธยา	รวม	๑๗๘,๓๕๑,๑๐๐ บาท	คือ
	(๑) แผนงานส่งเสริมการพัฒนาจังหวัดและ กลุ่มจังหวัดแบบบูรณาการ		๑๗๘,๓๕๑,๑๐๐ บาท	
๔.	จังหวัดสระบุรี	รวม	๑๔๔,๗๔๐,๐๐๐ บาท	คือ
	(๑) แผนงานส่งเสริมการพัฒนาจังหวัดและ กลุ่มจังหวัดแบบบูรณาการ		๑๔๔,๗๔๐,๐๐๐ บาท	
๕.	จังหวัดชัยนาท	รวม	๑๓๔,๕๗๓,๘๐๐ บาท	คือ
	(๑) แผนงานส่งเสริมการพัฒนาจังหวัดและ กลุ่มจังหวัดแบบบูรณาการ		๑๓๔,๕๗๓,๘๐๐ บาท	
๖.	จังหวัดลพบุรี	รวม	๑๗๒,๖๐๗,๖๐๐ บาท	คือ
	(๑) แผนงานส่งเสริมการพัฒนาจังหวัดและ กลุ่มจังหวัดแบบบูรณาการ		๑๗๒,๖๐๗,๖๐๐ บาท	
๗.	จังหวัดสิงห์บุรี	รวม	๑๑๒,๙๙๔,๓๐๐ บาท	คือ
	(๑) แผนงานส่งเสริมการพัฒนาจังหวัดและ กลุ่มจังหวัดแบบบูรณาการ		๑๑๒,๙๙๔,๓๐๐ บาท	
๘.	จังหวัดอ่างทอง	รวม	๑๒๘,๔๕๒,๖๐๐ บาท	คือ
	(๑) แผนงานส่งเสริมการพัฒนาจังหวัดและ กลุ่มจังหวัดแบบบูรณาการ		๑๒๘,๔๕๒,๖๐๐ บาท	
๙.	จังหวัดฉะเชิงเทรา	รวม	๑๖๑,๔๐๔,๕๐๐ บาท	คือ
	(๑) แผนงานส่งเสริมการพัฒนาจังหวัดและ กลุ่มจังหวัดแบบบูรณาการ		๑๖๑,๔๐๔,๕๐๐ บาท	
๑๐.	จังหวัดปราจีนบุรี	รวม	๑๔๔,๒๒๔,๗๐๐ บาท	คือ
	(๑) แผนงานส่งเสริมการพัฒนาจังหวัดและ กลุ่มจังหวัดแบบบูรณาการ		๑๔๔,๒๒๔,๗๐๐ บาท	
๑๑.	จังหวัดสระแก้ว	รวม	๑๕๕,๘๒๕,๗๐๐ บาท	คือ
	(๑) แผนงานส่งเสริมการพัฒนาจังหวัดและ กลุ่มจังหวัดแบบบูรณาการ		๑๕๕,๘๒๕,๗๐๐ บาท	

๑๒. จังหวัดนครนายก	รวม	๑๔๒,๕๓๘,๔๐๐ บาท	คือ
(๑) แผนงานส่งเสริมการพัฒนาจังหวัดและ กลุ่มจังหวัดแบบบูรณาการ		๑๔๒,๕๓๘,๔๐๐ บาท	
๑๓. จังหวัดสมุทรปราการ	รวม	๒๑๙,๘๙๑,๓๐๐ บาท	คือ
(๑) แผนงานส่งเสริมการพัฒนาจังหวัดและ กลุ่มจังหวัดแบบบูรณาการ		๒๑๙,๘๙๑,๓๐๐ บาท	
๑๔. จังหวัดกาญจนบุรี	รวม	๑๘๘,๑๔๑,๒๐๐ บาท	คือ
(๑) แผนงานส่งเสริมการพัฒนาจังหวัดและ กลุ่มจังหวัดแบบบูรณาการ		๑๘๘,๑๔๑,๒๐๐ บาท	
๑๕. จังหวัดนครปฐม	รวม	๑๖๖,๔๐๙,๗๐๐ บาท	คือ
(๑) แผนงานส่งเสริมการพัฒนาจังหวัดและ กลุ่มจังหวัดแบบบูรณาการ		๑๖๖,๔๐๙,๗๐๐ บาท	
๑๖. จังหวัดราชบุรี	รวม	๑๗๕,๒๑๖,๘๐๐ บาท	คือ
(๑) แผนงานส่งเสริมการพัฒนาจังหวัดและ กลุ่มจังหวัดแบบบูรณาการ		๑๗๕,๒๑๖,๘๐๐ บาท	
๑๗. จังหวัดสุพรรณบุรี	รวม	๑๘๒,๘๐๒,๒๐๐ บาท	คือ
(๑) แผนงานส่งเสริมการพัฒนาจังหวัดและ กลุ่มจังหวัดแบบบูรณาการ		๑๘๒,๘๐๒,๒๐๐ บาท	
๑๘. จังหวัดประจวบคีรีขันธ์	รวม	๑๕๘,๕๗๑,๕๐๐ บาท	คือ
(๑) แผนงานส่งเสริมการพัฒนาจังหวัดและ กลุ่มจังหวัดแบบบูรณาการ		๑๕๘,๕๗๑,๕๐๐ บาท	
๑๙. จังหวัดเพชรบุรี	รวม	๑๔๔,๙๖๒,๐๐๐ บาท	คือ
(๑) แผนงานส่งเสริมการพัฒนาจังหวัดและ กลุ่มจังหวัดแบบบูรณาการ		๑๔๔,๙๖๒,๐๐๐ บาท	
๒๐. จังหวัดสมุทรสาคร	รวม	๑๖๒,๗๕๐,๑๐๐ บาท	คือ
(๑) แผนงานส่งเสริมการพัฒนาจังหวัดและ กลุ่มจังหวัดแบบบูรณาการ		๑๖๒,๗๕๐,๑๐๐ บาท	
๒๑. จังหวัดสมุทรสงคราม	รวม	๑๔๘,๑๖๗,๗๐๐ บาท	คือ
(๑) แผนงานส่งเสริมการพัฒนาจังหวัดและ กลุ่มจังหวัดแบบบูรณาการ		๑๔๘,๑๖๗,๗๐๐ บาท	

๒๒. จังหวัดชุมพร	รวม	๑๒๗,๘๘๙,๒๐๐ บาท	คือ
(๑) แผนงานส่งเสริมการพัฒนาจังหวัดและ กลุ่มจังหวัดแบบบูรณาการ		๑๒๗,๘๘๙,๒๐๐ บาท	
๒๓. จังหวัดสุราษฎร์ธานี	รวม	๑๕๕,๑๕๕,๑๐๐ บาท	คือ
(๑) แผนงานส่งเสริมการพัฒนาจังหวัดและ กลุ่มจังหวัดแบบบูรณาการ		๑๕๕,๑๕๕,๑๐๐ บาท	
๒๔. จังหวัดนครศรีธรรมราช	รวม	๑๘๖,๑๒๕,๓๐๐ บาท	คือ
(๑) แผนงานส่งเสริมการพัฒนาจังหวัดและ กลุ่มจังหวัดแบบบูรณาการ		๑๘๖,๑๒๕,๓๐๐ บาท	
๒๕. จังหวัดพัทลุง	รวม	๑๓๒,๐๓๗,๐๐๐ บาท	คือ
(๑) แผนงานส่งเสริมการพัฒนาจังหวัดและ กลุ่มจังหวัดแบบบูรณาการ		๑๓๒,๐๓๗,๐๐๐ บาท	
๒๖. จังหวัดระนอง	รวม	๑๑๑,๕๕๘,๕๐๐ บาท	คือ
(๑) แผนงานส่งเสริมการพัฒนาจังหวัดและ กลุ่มจังหวัดแบบบูรณาการ		๑๑๑,๕๕๘,๕๐๐ บาท	
๒๗. จังหวัดพังงา	รวม	๑๒๐,๑๑๕,๕๐๐ บาท	คือ
(๑) แผนงานส่งเสริมการพัฒนาจังหวัดและ กลุ่มจังหวัดแบบบูรณาการ		๑๒๐,๑๑๕,๕๐๐ บาท	
๒๘. จังหวัดภูเก็ต	รวม	๑๒๖,๐๔๔,๑๐๐ บาท	คือ
(๑) แผนงานส่งเสริมการพัฒนาจังหวัดและ กลุ่มจังหวัดแบบบูรณาการ		๑๒๖,๐๔๔,๑๐๐ บาท	
๒๙. จังหวัดกระบี่	รวม	๑๑๗,๐๔๙,๖๐๐ บาท	คือ
(๑) แผนงานส่งเสริมการพัฒนาจังหวัดและ กลุ่มจังหวัดแบบบูรณาการ		๑๑๗,๐๔๙,๖๐๐ บาท	
๓๐. จังหวัดตรัง	รวม	๑๒๕,๐๐๔,๑๐๐ บาท	คือ
(๑) แผนงานส่งเสริมการพัฒนาจังหวัดและ กลุ่มจังหวัดแบบบูรณาการ		๑๒๕,๐๐๔,๑๐๐ บาท	
๓๑. จังหวัดสงขลา	รวม	๑๘๖,๗๑๑,๙๐๐ บาท	คือ
(๑) แผนงานส่งเสริมการพัฒนาจังหวัดและ กลุ่มจังหวัดแบบบูรณาการ		๑๘๖,๗๑๑,๙๐๐ บาท	

๓๒. จังหวัดสตูล	รวม	๑๓๐,๖๗๕,๙๐๐ บาท	คือ
(๑) แผนงานส่งเสริมการพัฒนาจังหวัดและ กลุ่มจังหวัดแบบบูรณาการ		๑๓๐,๖๗๕,๙๐๐ บาท	
๓๓. จังหวัดปัตตานี	รวม	๑๗๑,๓๖๗,๕๐๐ บาท	คือ
(๑) แผนงานส่งเสริมการพัฒนาจังหวัดและ กลุ่มจังหวัดแบบบูรณาการ		๑๗๑,๓๖๗,๕๐๐ บาท	
๓๔. จังหวัดยะลา	รวม	๑๔๐,๙๒๒,๐๐๐ บาท	คือ
(๑) แผนงานส่งเสริมการพัฒนาจังหวัดและ กลุ่มจังหวัดแบบบูรณาการ		๑๔๐,๙๒๒,๐๐๐ บาท	
๓๕. จังหวัดนราธิวาส	รวม	๑๗๒,๘๒๔,๕๐๐ บาท	คือ
(๑) แผนงานส่งเสริมการพัฒนาจังหวัดและ กลุ่มจังหวัดแบบบูรณาการ		๑๗๒,๘๒๔,๕๐๐ บาท	
๓๖. จังหวัดจันทบุรี	รวม	๑๓๘,๗๐๙,๔๐๐ บาท	คือ
(๑) แผนงานส่งเสริมการพัฒนาจังหวัดและ กลุ่มจังหวัดแบบบูรณาการ		๑๓๘,๗๐๙,๔๐๐ บาท	
๓๗. จังหวัดชลบุรี	รวม	๒๒๘,๔๗๖,๒๐๐ บาท	คือ
(๑) แผนงานส่งเสริมการพัฒนาจังหวัดและ กลุ่มจังหวัดแบบบูรณาการ		๒๒๘,๔๗๖,๒๐๐ บาท	
๓๘. จังหวัดระยอง	รวม	๒๐๑,๖๕๕,๑๐๐ บาท	คือ
(๑) แผนงานส่งเสริมการพัฒนาจังหวัดและ กลุ่มจังหวัดแบบบูรณาการ		๒๐๑,๖๕๕,๑๐๐ บาท	
๓๙. จังหวัดตราด	รวม	๑๑๐,๗๒๒,๒๐๐ บาท	คือ
(๑) แผนงานส่งเสริมการพัฒนาจังหวัดและ กลุ่มจังหวัดแบบบูรณาการ		๑๑๐,๗๒๒,๒๐๐ บาท	
๔๐. จังหวัดหนองคาย	รวม	๑๕๘,๙๐๔,๐๐๐ บาท	คือ
(๑) แผนงานส่งเสริมการพัฒนาจังหวัดและ กลุ่มจังหวัดแบบบูรณาการ		๑๕๘,๙๐๔,๐๐๐ บาท	
๔๑. จังหวัดเลย	รวม	๑๖๐,๓๑๔,๖๐๐ บาท	คือ
(๑) แผนงานส่งเสริมการพัฒนาจังหวัดและ กลุ่มจังหวัดแบบบูรณาการ		๑๖๐,๓๑๔,๖๐๐ บาท	

๔๒. จังหวัดอุดรธานี	รวม	๑๙๗,๕๑๗,๘๐๐ บาท	คือ
(๑) แผนงานส่งเสริมการพัฒนาจังหวัดและ กลุ่มจังหวัดแบบบูรณาการ		๑๙๗,๕๑๗,๘๐๐ บาท	
๔๓. จังหวัดหนองบัวลำภู	รวม	๑๕๕,๗๓๒,๐๐๐ บาท	คือ
(๑) แผนงานส่งเสริมการพัฒนาจังหวัดและ กลุ่มจังหวัดแบบบูรณาการ		๑๕๕,๗๓๒,๐๐๐ บาท	
๔๔. จังหวัดบึงกาฬ	รวม	๑๕๓,๖๓๕,๒๐๐ บาท	คือ
(๑) แผนงานส่งเสริมการพัฒนาจังหวัดและ กลุ่มจังหวัดแบบบูรณาการ		๑๕๓,๖๓๕,๒๐๐ บาท	
๔๕. จังหวัดนครพนม	รวม	๑๘๔,๕๑๒,๘๐๐ บาท	คือ
(๑) แผนงานส่งเสริมการพัฒนาจังหวัดและ กลุ่มจังหวัดแบบบูรณาการ		๑๘๔,๕๑๒,๘๐๐ บาท	
๔๖. จังหวัดมุกดาหาร	รวม	๑๓๙,๒๘๙,๘๐๐ บาท	คือ
(๑) แผนงานส่งเสริมการพัฒนาจังหวัดและ กลุ่มจังหวัดแบบบูรณาการ		๑๓๙,๒๘๙,๘๐๐ บาท	
๔๗. จังหวัดสกลนคร	รวม	๑๙๙,๘๔๗,๕๐๐ บาท	คือ
(๑) แผนงานส่งเสริมการพัฒนาจังหวัดและ กลุ่มจังหวัดแบบบูรณาการ		๑๙๙,๘๔๗,๕๐๐ บาท	
๔๘. จังหวัดร้อยเอ็ด	รวม	๑๘๘,๙๘๗,๐๐๐ บาท	คือ
(๑) แผนงานส่งเสริมการพัฒนาจังหวัดและ กลุ่มจังหวัดแบบบูรณาการ		๑๘๘,๙๘๗,๐๐๐ บาท	
๔๙. จังหวัดขอนแก่น	รวม	๒๓๗,๔๑๙,๑๐๐ บาท	คือ
(๑) แผนงานส่งเสริมการพัฒนาจังหวัดและ กลุ่มจังหวัดแบบบูรณาการ		๒๓๗,๔๑๙,๑๐๐ บาท	
๕๐. จังหวัดมหาสารคาม	รวม	๑๕๓,๘๕๗,๙๐๐ บาท	คือ
(๑) แผนงานส่งเสริมการพัฒนาจังหวัดและ กลุ่มจังหวัดแบบบูรณาการ		๑๕๓,๘๕๗,๙๐๐ บาท	
๕๑. จังหวัดกาฬสินธุ์	รวม	๑๘๒,๓๗๑,๙๐๐ บาท	คือ
(๑) แผนงานส่งเสริมการพัฒนาจังหวัดและ กลุ่มจังหวัดแบบบูรณาการ		๑๘๒,๓๗๑,๙๐๐ บาท	

๕๒. จังหวัดสุรินทร์	รวม	๑๙๙,๖๐๖,๘๐๐ บาท	คือ
(๑) แผนงานส่งเสริมการพัฒนาจังหวัดและ กลุ่มจังหวัดแบบบูรณาการ		๑๙๙,๖๐๖,๘๐๐ บาท	
๕๓. จังหวัดนครราชสีมา	รวม	๒๖๘,๑๒๖,๗๐๐ บาท	คือ
(๑) แผนงานส่งเสริมการพัฒนาจังหวัดและ กลุ่มจังหวัดแบบบูรณาการ		๒๖๘,๑๒๖,๗๐๐ บาท	
๕๔. จังหวัดบุรีรัมย์	รวม	๒๑๓,๗๔๙,๓๐๐ บาท	คือ
(๑) แผนงานส่งเสริมการพัฒนาจังหวัดและ กลุ่มจังหวัดแบบบูรณาการ		๒๑๓,๗๔๙,๓๐๐ บาท	
๕๕. จังหวัดชัยภูมิ	รวม	๑๙๗,๗๑๑,๗๐๐ บาท	คือ
(๑) แผนงานส่งเสริมการพัฒนาจังหวัดและ กลุ่มจังหวัดแบบบูรณาการ		๑๙๗,๗๑๑,๗๐๐ บาท	
๕๖. จังหวัดอำนาจเจริญ	รวม	๑๕๓,๔๓๖,๗๐๐ บาท	คือ
(๑) แผนงานส่งเสริมการพัฒนาจังหวัดและ กลุ่มจังหวัดแบบบูรณาการ		๑๕๓,๔๓๖,๗๐๐ บาท	
๕๗. จังหวัดศรีสะเกษ	รวม	๒๒๖,๔๔๗,๘๐๐ บาท	คือ
(๑) แผนงานส่งเสริมการพัฒนาจังหวัดและ กลุ่มจังหวัดแบบบูรณาการ		๒๒๖,๔๔๗,๘๐๐ บาท	
๕๘. จังหวัดยโสธร	รวม	๑๕๙,๖๔๗,๕๐๐ บาท	คือ
(๑) แผนงานส่งเสริมการพัฒนาจังหวัดและ กลุ่มจังหวัดแบบบูรณาการ		๑๕๙,๖๔๗,๕๐๐ บาท	
๕๙. จังหวัดอุบลราชธานี	รวม	๒๑๒,๔๑๘,๒๐๐ บาท	คือ
(๑) แผนงานส่งเสริมการพัฒนาจังหวัดและ กลุ่มจังหวัดแบบบูรณาการ		๒๑๒,๔๑๘,๒๐๐ บาท	
๖๐. จังหวัดเชียงใหม่	รวม	๒๒๐,๗๑๗,๔๐๐ บาท	คือ
(๑) แผนงานส่งเสริมการพัฒนาจังหวัดและ กลุ่มจังหวัดแบบบูรณาการ		๒๒๐,๗๑๗,๔๐๐ บาท	
๖๑. จังหวัดแม่ฮ่องสอน	รวม	๒๑๓,๖๖๗,๘๐๐ บาท	คือ
(๑) แผนงานส่งเสริมการพัฒนาจังหวัดและ กลุ่มจังหวัดแบบบูรณาการ		๒๑๓,๖๖๗,๘๐๐ บาท	

๖๒. จังหวัดลำปาง	รวม	๑๖๗,๒๑๖,๑๐๐ บาท	คือ
(๑) แผนงานส่งเสริมการพัฒนาจังหวัดและ กลุ่มจังหวัดแบบบูรณาการ		๑๖๗,๒๑๖,๑๐๐ บาท	
๖๓. จังหวัดลำพูน	รวม	๑๔๗,๓๖๘,๙๐๐ บาท	คือ
(๑) แผนงานส่งเสริมการพัฒนาจังหวัดและ กลุ่มจังหวัดแบบบูรณาการ		๑๔๗,๓๖๘,๙๐๐ บาท	
๖๔. จังหวัดน่าน	รวม	๑๖๐,๑๒๘,๔๐๐ บาท	คือ
(๑) แผนงานส่งเสริมการพัฒนาจังหวัดและ กลุ่มจังหวัดแบบบูรณาการ		๑๖๐,๑๒๘,๔๐๐ บาท	
๖๕. จังหวัดพะเยา	รวม	๑๗๐,๕๐๗,๒๐๐ บาท	คือ
(๑) แผนงานส่งเสริมการพัฒนาจังหวัดและ กลุ่มจังหวัดแบบบูรณาการ		๑๗๐,๕๐๗,๒๐๐ บาท	
๖๖. จังหวัดเชียงราย	รวม	๒๐๗,๗๔๓,๖๐๐ บาท	คือ
(๑) แผนงานส่งเสริมการพัฒนาจังหวัดและ กลุ่มจังหวัดแบบบูรณาการ		๒๐๗,๗๔๓,๖๐๐ บาท	
๖๗. จังหวัดแพร่	รวม	๑๔๙,๒๓๓,๘๐๐ บาท	คือ
(๑) แผนงานส่งเสริมการพัฒนาจังหวัดและ กลุ่มจังหวัดแบบบูรณาการ		๑๔๙,๒๓๓,๘๐๐ บาท	
๖๘. จังหวัดตาก	รวม	๑๘๕,๕๓๙,๓๐๐ บาท	คือ
(๑) แผนงานส่งเสริมการพัฒนาจังหวัดและ กลุ่มจังหวัดแบบบูรณาการ		๑๘๕,๕๓๙,๓๐๐ บาท	
๖๙. จังหวัดพิษณุโลก	รวม	๑๗๕,๕๓๔,๖๐๐ บาท	คือ
(๑) แผนงานส่งเสริมการพัฒนาจังหวัดและ กลุ่มจังหวัดแบบบูรณาการ		๑๗๕,๕๓๔,๖๐๐ บาท	
๗๐. จังหวัดสุโขทัย	รวม	๑๕๗,๖๐๗,๙๐๐ บาท	คือ
(๑) แผนงานส่งเสริมการพัฒนาจังหวัดและ กลุ่มจังหวัดแบบบูรณาการ		๑๕๗,๖๐๗,๙๐๐ บาท	
๗๑. จังหวัดเพชรบูรณ์	รวม	๑๙๒,๓๘๙,๐๐๐ บาท	คือ
(๑) แผนงานส่งเสริมการพัฒนาจังหวัดและ กลุ่มจังหวัดแบบบูรณาการ		๑๙๒,๓๘๙,๐๐๐ บาท	

๗๒. จังหวัดอุดรธานี	รวม	๑๕๒,๒๐๗,๔๐๐ บาท	คือ
(๑) แผนงานส่งเสริมการพัฒนาจังหวัดและ กลุ่มจังหวัดแบบบูรณาการ		๑๕๒,๒๐๗,๔๐๐ บาท	
๗๓. จังหวัดกำแพงเพชร	รวม	๑๖๕,๓๕๓,๘๐๐ บาท	คือ
(๑) แผนงานส่งเสริมการพัฒนาจังหวัดและ กลุ่มจังหวัดแบบบูรณาการ		๑๖๕,๓๕๓,๘๐๐ บาท	
๗๔. จังหวัดพิจิตร	รวม	๑๕๕,๑๖๒,๐๐๐ บาท	คือ
(๑) แผนงานส่งเสริมการพัฒนาจังหวัดและ กลุ่มจังหวัดแบบบูรณาการ		๑๕๕,๑๖๒,๐๐๐ บาท	
๗๕. จังหวัดนครสวรรค์	รวม	๑๗๔,๖๗๕,๘๐๐ บาท	คือ
(๑) แผนงานส่งเสริมการพัฒนาจังหวัดและ กลุ่มจังหวัดแบบบูรณาการ		๑๗๔,๖๗๕,๘๐๐ บาท	
๗๖. จังหวัดอุทัยธานี	รวม	๑๔๑,๑๓๗,๕๐๐ บาท	คือ
(๑) แผนงานส่งเสริมการพัฒนาจังหวัดและ กลุ่มจังหวัดแบบบูรณาการ		๑๔๑,๑๓๗,๕๐๐ บาท	
๗๗. กลุ่มจังหวัดภาคกลางตอนบน ๑	รวม	๒๙๔,๐๐๐,๐๐๐ บาท	คือ
(๑) แผนงานส่งเสริมการพัฒนาจังหวัดและ กลุ่มจังหวัดแบบบูรณาการ		๒๙๔,๐๐๐,๐๐๐ บาท	
๗๘. กลุ่มจังหวัดภาคกลางตอนบน ๒	รวม	๒๙๔,๐๐๐,๐๐๐ บาท	คือ
(๑) แผนงานส่งเสริมการพัฒนาจังหวัดและ กลุ่มจังหวัดแบบบูรณาการ		๒๙๔,๐๐๐,๐๐๐ บาท	
๗๙. กลุ่มจังหวัดภาคกลางตอนกลาง	รวม	๓๓๐,๐๐๐,๐๐๐ บาท	คือ
(๑) แผนงานส่งเสริมการพัฒนาจังหวัดและ กลุ่มจังหวัดแบบบูรณาการ		๓๓๐,๐๐๐,๐๐๐ บาท	
๘๐. กลุ่มจังหวัดภาคกลางตอนล่าง ๑	รวม	๒๙๔,๐๐๐,๐๐๐ บาท	คือ
(๑) แผนงานส่งเสริมการพัฒนาจังหวัดและ กลุ่มจังหวัดแบบบูรณาการ		๒๙๔,๐๐๐,๐๐๐ บาท	
๘๑. กลุ่มจังหวัดภาคกลางตอนล่าง ๒	รวม	๒๙๔,๐๐๐,๐๐๐ บาท	คือ
(๑) แผนงานส่งเสริมการพัฒนาจังหวัดและ กลุ่มจังหวัดแบบบูรณาการ		๒๙๔,๐๐๐,๐๐๐ บาท	

๘๒.	กลุ่มจังหวัดภาคใต้ฝั่งอ่าวไทย	รวม	๒๙๔,๐๐๐,๐๐๐ บาท	คือ
	(๑) แผนงานส่งเสริมการพัฒนาจังหวัดและ กลุ่มจังหวัดแบบบูรณาการ		๒๙๔,๐๐๐,๐๐๐ บาท	
๘๓.	กลุ่มจังหวัดภาคใต้ฝั่งอันดามัน	รวม	๓๓๐,๐๐๐,๐๐๐ บาท	คือ
	(๑) แผนงานส่งเสริมการพัฒนาจังหวัดและ กลุ่มจังหวัดแบบบูรณาการ		๓๓๐,๐๐๐,๐๐๐ บาท	
๘๔.	กลุ่มจังหวัดภาคใต้ชายแดน	รวม	๓๓๐,๐๐๐,๐๐๐ บาท	คือ
	(๑) แผนงานส่งเสริมการพัฒนาจังหวัดและ กลุ่มจังหวัดแบบบูรณาการ		๓๓๐,๐๐๐,๐๐๐ บาท	
๘๕.	กลุ่มจังหวัดภาคตะวันออกเฉียงเหนือตอนบน ๑	รวม	๒๙๔,๐๐๐,๐๐๐ บาท	คือ
	(๑) แผนงานส่งเสริมการพัฒนาจังหวัดและ กลุ่มจังหวัดแบบบูรณาการ		๒๙๔,๐๐๐,๐๐๐ บาท	
๘๖.	กลุ่มจังหวัดภาคตะวันออกเฉียงเหนือตอนบน ๒	รวม	๒๕๘,๐๐๐,๐๐๐ บาท	คือ
	(๑) แผนงานส่งเสริมการพัฒนาจังหวัดและ กลุ่มจังหวัดแบบบูรณาการ		๒๕๘,๐๐๐,๐๐๐ บาท	
๘๗.	กลุ่มจังหวัดภาคตะวันออกเฉียงเหนือตอนกลาง	รวม	๒๙๔,๐๐๐,๐๐๐ บาท	คือ
	(๑) แผนงานส่งเสริมการพัฒนาจังหวัดและ กลุ่มจังหวัดแบบบูรณาการ		๒๙๔,๐๐๐,๐๐๐ บาท	
๘๘.	กลุ่มจังหวัดภาคตะวันออกเฉียงเหนือตอนล่าง ๑	รวม	๒๙๔,๐๐๐,๐๐๐ บาท	คือ
	(๑) แผนงานส่งเสริมการพัฒนาจังหวัดและ กลุ่มจังหวัดแบบบูรณาการ		๒๙๔,๐๐๐,๐๐๐ บาท	
๘๙.	กลุ่มจังหวัดภาคตะวันออกเฉียงเหนือตอนล่าง ๒	รวม	๒๙๐,๒๐๔,๐๐๐ บาท	คือ
	(๑) แผนงานส่งเสริมการพัฒนาจังหวัดและ กลุ่มจังหวัดแบบบูรณาการ		๒๙๐,๒๐๔,๐๐๐ บาท	
๙๐.	กลุ่มจังหวัดภาคเหนือตอนบน ๑	รวม	๒๙๔,๐๐๐,๐๐๐ บาท	คือ
	(๑) แผนงานส่งเสริมการพัฒนาจังหวัดและ กลุ่มจังหวัดแบบบูรณาการ		๒๙๔,๐๐๐,๐๐๐ บาท	

๙๒. กลุ่มจังหวัดภาคเหนือตอนบน ๒	รวม	๒๙๔,๐๐๐,๐๐๐ บาท	คือ
(๑) แผนงานส่งเสริมการพัฒนาจังหวัดและ กลุ่มจังหวัดแบบบูรณาการ		๒๙๔,๐๐๐,๐๐๐ บาท	
๙๓. กลุ่มจังหวัดภาคเหนือตอนล่าง ๑	รวม	๓๓๐,๐๐๐,๐๐๐ บาท	คือ
(๑) แผนงานส่งเสริมการพัฒนาจังหวัดและ กลุ่มจังหวัดแบบบูรณาการ		๓๓๐,๐๐๐,๐๐๐ บาท	
๙๔. กลุ่มจังหวัดภาคเหนือตอนล่าง ๒	รวม	๒๙๔,๐๐๐,๐๐๐ บาท	คือ
(๑) แผนงานส่งเสริมการพัฒนาจังหวัดและ กลุ่มจังหวัดแบบบูรณาการ		๒๙๔,๐๐๐,๐๐๐ บาท	

มาตรา ๓๐ งบประมาณรายจ่ายของรัฐวิสาหกิจ ให้ตั้งเป็นจำนวน ๑๔๘,๖๕๐,๓๘๖,๔๐๐ บาท
จำแนกดังนี้

๑. ธนาคารเพื่อการเกษตรและสหกรณ์การเกษตร	รวม	๘๔,๕๕๓,๑๐๐,๔๐๐ บาท	คือ
(๑) แผนงานเร่งรัดการช่วยเหลือประชาชน อย่างเร่งด่วน		๘๔,๕๕๓,๑๐๐,๔๐๐ บาท	
๒. ธนาคารออมสิน	รวม	๖๘๐,๗๑๖,๒๐๐ บาท	คือ
(๑) แผนงานบริหารจัดการเศรษฐกิจมหภาค ให้เกิดความยั่งยืน		๖๘๐,๗๑๖,๒๐๐ บาท	
๓. ธนาคารเพื่อการส่งออกและนำเข้า แห่งประเทศไทย	รวม	๖๓,๗๑๔,๐๐๐ บาท	คือ
(๑) แผนงานเพิ่มประสิทธิภาพภาคการตลาด การค้า และการลงทุน		๖๓,๗๑๔,๐๐๐ บาท	
๔. ธนาคารพัฒนาวิสาหกิจขนาดกลางและ ขนาดย่อมแห่งประเทศไทย	รวม	๕๕๐,๒๙๓,๘๐๐ บาท	คือ
(๑) แผนงานเร่งรัดการช่วยเหลือประชาชน อย่างเร่งด่วน		๘,๓๑๔,๕๐๐ บาท	
(๒) แผนงานเพิ่มประสิทธิภาพภาคการตลาด การค้า และการลงทุน		๕๔๑,๙๗๙,๓๐๐ บาท	
๕. ธนาคารอิสลามแห่งประเทศไทย	รวม	๘,๐๐๖,๔๐๐ บาท	คือ
(๑) แผนงานแก้ไขปัญหาและพัฒนาจังหวัด ชายแดนภาคใต้		๘,๐๐๖,๔๐๐ บาท	

๖. บริษัทตลาดรองสินค้าที่อยู่อาศัย	รวม	๑๕๙,๐๐๐ บาท	คือ
(๑) แผนงานเร่งรัดการช่วยเหลือประชาชน อย่างเร่งด่วน		๑๕๙,๐๐๐ บาท	
๗. บริษัทประกันสินค้าอุตสาหกรรมขนาดย่อม	รวม	๑,๕๔๖,๗๘๐,๐๐๐ บาท	คือ
(๑) แผนงานเพิ่มประสิทธิภาพภาคการตลาด การค้า และการลงทุน		๑,๕๔๖,๗๘๐,๐๐๐ บาท	
๘. การท่องเที่ยวแห่งประเทศไทย	รวม	๖,๕๔๖,๘๘๔,๕๐๐ บาท	คือ
(๑) แผนงานดำเนินการตามกรอบข้อตกลงของ ประชาคมอาเซียน		๑๖,๐๐๐,๐๐๐ บาท	
(๒) แผนงานพัฒนาและเพิ่มรายได้จากการ ท่องเที่ยวและบริการ		๖,๔๐๕,๘๘๔,๕๐๐ บาท	
(๓) แผนงานส่งเสริมการวิจัยและพัฒนา		๑๒๕,๐๐๐,๐๐๐ บาท	
๙. การกีฬาแห่งประเทศไทย	รวม	๓,๗๖๕,๕๖๑,๖๐๐ บาท	คือ
(๑) แผนงานส่งเสริมและพัฒนาการกีฬาและ นันทนาการ		๓,๗๖๕,๕๖๑,๖๐๐ บาท	
๑๐. การเคหะแห่งชาติ	รวม	๙๒๐,๔๔๓,๐๐๐ บาท	คือ
(๑) แผนงานดูแลผู้สูงอายุ เด็ก สตรี คนพิการ และผู้ด้อยโอกาส		๙๒๐,๔๔๓,๐๐๐ บาท	
๑๑. องค์กรตลาดเพื่อเกษตรกร	รวม	๒,๓๒๘,๓๘๕,๓๐๐ บาท	คือ
(๑) แผนงานเร่งรัดการช่วยเหลือประชาชน อย่างเร่งด่วน		๒,๓๐๗,๓๘๕,๓๐๐ บาท	
(๒) แผนงานส่งเสริมประสิทธิภาพการผลิต สร้างมูลค่าภาคการเกษตร และเสริมสร้าง ความเข้มแข็งให้แก่เกษตรกรอย่างเป็นระบบ		๒๑,๐๐๐,๐๐๐ บาท	
๑๒. องค์กรสวนยาง	รวม	๒๘,๐๐๐,๐๐๐ บาท	คือ
(๑) แผนงานส่งเสริมประสิทธิภาพการผลิต สร้างมูลค่าภาคการเกษตร และเสริมสร้าง ความเข้มแข็งให้แก่เกษตรกรอย่างเป็นระบบ		๒๘,๐๐๐,๐๐๐ บาท	
๑๓. สำนักงานกองทุนสงเคราะห์การทำสวนยาง	รวม	๒๘๐,๕๔๕,๘๐๐ บาท	คือ
(๑) แผนงานเร่งรัดการช่วยเหลือประชาชน อย่างเร่งด่วน		๒๖,๔๑๔,๔๐๐ บาท	

(๒) แผนงานแก้ไขปัญหาและพัฒนาจังหวัด ชายแดนภาคใต้		๑๐,๐๔๒,๔๐๐ บาท	
(๓) แผนงานส่งเสริมประสิทธิภาพการผลิต สร้างมูลค่าภาคการเกษตร และเสริมสร้าง ความเข้มแข็งให้แก่เกษตรกรอย่างเป็นระบบ		๒๔๔,๐๘๙,๐๐๐ บาท	
๑๔. องค์การสะพานปลา	รวม	๘๖,๗๕๙,๔๐๐ บาท	คือ
(๑) แผนงานส่งเสริมสินค้าด้านการเกษตรและ อุตสาหกรรมอาหาร		๘๖,๗๕๙,๔๐๐ บาท	
๑๕. การทางพิเศษแห่งประเทศไทย	รวม	๑,๗๐๐,๐๐๐,๐๐๐ บาท	คือ
(๑) แผนงานพัฒนาโครงสร้างพื้นฐานและ ระบบโลจิสติกส์		๑,๗๐๐,๐๐๐,๐๐๐ บาท	
๑๖. องค์การขนส่งมวลชนกรุงเทพ	รวม	๓,๕๐๐,๑๕๖,๔๐๐ บาท	คือ
(๑) แผนงานพัฒนาโครงสร้างพื้นฐานและ ระบบโลจิสติกส์		๗๘๔,๘๕๐,๒๐๐ บาท	
(๒) แผนงานบริหารจัดการหนี้ภาครัฐ		๒,๗๑๕,๓๐๖,๒๐๐ บาท	
๑๗. สถาบันการบิณฑพลเรือน	รวม	๒๓๖,๕๗๖,๓๐๐ บาท	คือ
(๑) แผนงานพัฒนาโครงสร้างพื้นฐานและระบบโล จิสติกส์		๒๓๖,๕๗๖,๓๐๐ บาท	
๑๘. การรถไฟแห่งประเทศไทย	รวม	๑๙,๒๙๘,๒๑๗,๖๐๐ บาท	คือ
(๑) แผนงานขับเคลื่อนการวางโครงสร้างพื้นฐานที่ จำเป็นเพื่อรองรับการพัฒนาสู่อนาคต		๙๙๐,๙๔๕,๐๐๐ บาท	
(๒) แผนงานพัฒนาโครงสร้างพื้นฐานและ ระบบโลจิสติกส์		๖,๖๘๕,๖๕๘,๘๐๐ บาท	
(๓) แผนงานบริหารจัดการหนี้ภาครัฐ		๑๑,๖๒๑,๖๑๓,๘๐๐ บาท	
๑๙. การรถไฟฟ้ามหานครแห่งประเทศไทย	รวม	๙,๖๖๔,๓๑๐,๑๐๐ บาท	คือ
(๑) แผนงานขับเคลื่อนการวางโครงสร้างพื้นฐานที่ จำเป็นเพื่อรองรับการพัฒนาสู่อนาคต		๒,๓๗๗,๐๑๐,๒๐๐ บาท	
(๒) แผนงานบริหารจัดการหนี้ภาครัฐ		๗,๒๘๗,๒๙๙,๙๐๐ บาท	
๒๐. องค์การอุตสาหกรรมป่าไม้	รวม	๒๘๔,๒๒๐,๗๐๐ บาท	คือ
(๑) แผนงานดำเนินการตามกรอบข้อตกลงของ ประชาคมอาเซียน		๘๕,๘๙๘,๖๐๐ บาท	

	(๒) แผนงานอนุรักษ์และจัดการ ทรัพยากรธรรมชาติ		๑๙๘,๓๒๒,๑๐๐ บาท	
๒๑.	องค์การสวนพฤกษศาสตร์	รวม	๒๒๔,๔๐๔,๖๐๐ บาท	คือ
	(๑) แผนงานดำเนินการตามกรอบข้อตกลงของ ประชาคมอาเซียน		๑๔,๓๓๘,๔๐๐ บาท	
	(๒) แผนงานพัฒนาและเพิ่มรายได้จากการ ท่องเที่ยวและบริการ		๒๔,๗๕๑,๐๐๐ บาท	
	(๓) แผนงานอนุรักษ์และจัดการ ทรัพยากรธรรมชาติ		๑๗๕,๑๗๒,๘๐๐ บาท	
	(๔) แผนงานส่งเสริมการวิจัยและพัฒนา		๑๐,๑๔๒,๔๐๐ บาท	
๒๒.	องค์การจัดการน้ำเสีย	รวม	๓๒๑,๗๐๖,๙๐๐ บาท	คือ
	(๑) แผนงานจัดการสิ่งแวดล้อม		๓๒๑,๗๐๖,๙๐๐ บาท	
๒๓.	องค์การสวนสัตว์	รวม	๙๐๔,๐๘๘,๗๐๐ บาท	คือ
	(๑) แผนงานพัฒนาและเพิ่มรายได้จากการ ท่องเที่ยวและบริการ		๗๗๖,๕๐๐,๕๐๐ บาท	
	(๒) แผนงานอนุรักษ์และจัดการ ทรัพยากรธรรมชาติ		๑๐๐,๙๔๕,๐๐๐ บาท	
	(๓) แผนงานส่งเสริมการวิจัยและพัฒนา		๒๖,๖๔๓,๒๐๐ บาท	
๒๔.	องค์การคลังสินค้า	รวม	๕,๖๓๗,๖๐๔,๕๐๐ บาท	คือ
	(๑) แผนงานเร่งรัดการช่วยเหลือประชาชน อย่างเร่งด่วน		๕,๖๓๗,๖๐๔,๕๐๐ บาท	
๒๕.	การไฟฟ้านครหลวง	รวม	๑๓๔,๐๗๐,๐๐๐ บาท	คือ
	(๑) แผนงานพัฒนาประสิทธิภาพการบริหาร ราชการแผ่นดิน		๑๓๔,๐๗๐,๐๐๐ บาท	
๒๖.	การประปาส่วนภูมิภาค	รวม	๓,๒๗๐,๔๘๐,๖๐๐ บาท	คือ
	(๑) แผนงานส่งเสริมการบริหารจัดการน้ำ อย่างบูรณาการ		๓,๒๗๐,๔๘๐,๖๐๐ บาท	
๒๗.	สถาบันวิจัยวิทยาศาสตร์และเทคโนโลยี แห่งประเทศไทย	รวม	๑,๔๒๓,๘๗๐,๐๐๐ บาท	คือ
	(๑) แผนงานส่งเสริมการวิจัยและพัฒนา		๑,๑๑๘,๕๓๑,๓๐๐ บาท	
	(๒) แผนงานพัฒนาวิทยาศาสตร์ เทคโนโลยี และนวัตกรรม		๓๐๕,๓๓๘,๗๐๐ บาท	

๒๘. องค์การพิพิธภัณฑวิทยาาสตร์แห่งชาติ	รวม	๖๘๙,๙๓๐,๖๐๐ บาท	คือ
(๑) แผนงานพัฒนาวิทยาศาสตร์ เทคโนโลยี และนวัตกรรม		๖๘๙,๙๓๐,๖๐๐ บาท	
๒๙. การนิคมอุตสาหกรรมแห่งประเทศไทย	รวม	๑,๔๐๐,๐๐๐ บาท	คือ
(๑) แผนงานแก้ไขปัญหาและพัฒนาจังหวัด ชายแดนภาคใต้		๑,๔๐๐,๐๐๐ บาท	
มาตรา ๓๑ งบประมาณรายจ่ายของสภากาชาดไทย ให้ตั้งเป็นจำนวน ๕,๙๘๑,๓๔๕,๓๐๐ บาท			
จำแนกดังนี้			
๑. สภากาชาดไทย	รวม	๕,๙๘๑,๓๔๕,๓๐๐ บาท	คือ
(๑) แผนงานพัฒนาด้านสาธารณสุข		๕,๕๖๖,๒๕๔,๓๐๐ บาท	
(๒) แผนงานดูแลผู้สูงอายุ เด็ก สตรี คนพิการ และผู้ด้อยโอกาส		๒๗๖,๕๖๓,๖๐๐ บาท	
(๓) แผนงานฟื้นฟู ป้องกัน และจัดการภัยพิบัติ		๑๓๘,๕๒๗,๔๐๐ บาท	
มาตรา ๓๒ งบประมาณรายจ่ายของกองทุนและเงินหมุนเวียน ให้ตั้งเป็นจำนวน			
๑๓๗,๗๖๐,๕๒๒,๖๐๐ บาท จำแนกดังนี้			
(๑) กองทุนเงินให้กู้ยืมเพื่อการศึกษา		๑๔,๓๙๔,๐๐๐,๐๐๐ บาท	
(๒) กองทุนเงินกู้ยืมเพื่อการศึกษาที่ผูกกับรายได้ ในอนาคต		๒,๐๐๐,๐๐๐,๐๐๐ บาท	
(๓) กองทุนช่วยเหลือเหยี่ยวานักท่องเที่ยวชาวต่างชาติ		๒๐๐,๐๐๐,๐๐๐ บาท	
(๔) กองทุนส่งเสริมการจัดสวัสดิการสังคม		๑๒๐,๐๐๐,๐๐๐ บาท	
(๕) กองทุนคุ้มครองเด็ก		๑๐๐,๐๐๐,๐๐๐ บาท	
(๖) กองทุนส่งเสริมและพัฒนาคุณภาพชีวิตคนพิการ		๑๘,๐๐๐,๐๐๐ บาท	
(๗) กองทุนผู้สูงอายุ		๒๐๐,๐๐๐,๐๐๐ บาท	
(๘) กองทุนเพื่อการป้องกันและปราบปราม การค้ามนุษย์		๖๒,๕๐๐,๐๐๐ บาท	
(๙) กองทุนจัดรูปที่ดิน		๓๗๐,๐๐๐,๐๐๐ บาท	
(๑๐) กองทุนฟื้นฟูและพัฒนาเกษตรกร		๔๓๗,๓๐๖,๐๐๐ บาท	
(๑๑) กองทุนปรับโครงสร้างการผลิตภาคเกษตรเพื่อเพิ่ม ขีดความสามารถการแข่งขันของประเทศ		๖๐,๐๐๐,๐๐๐ บาท	
(๑๒) กองทุนหมุนเวียนเพื่อการกู้ยืมแก่เกษตรกรและ ผู้ยากจน		๕๖,๐๐๐,๐๐๐ บาท	

(๑๓) กองทุนยุติธรรม	๘๐,๐๐๐,๐๐๐ บาท
(๑๔) กองทุนเพื่อผู้ใช้แรงงาน	๑๐๐,๐๐๐,๐๐๐ บาท
(๑๕) กองทุนความปลอดภัย อาชีวอนามัย และสภาพแวดล้อมในการทำงาน	๘๐,๐๐๐,๐๐๐ บาท
(๑๖) กองทุนส่งเสริมการเผยแผ่พระพุทธศาสนา เฉลิมพระเกียรติ ๘๐ พรรษา	๓๐,๐๐๐,๐๐๐ บาท
(๑๗) กองทุนส่งเสริมงานจดหมายเหตุ	๑๘,๙๖๐,๐๐๐ บาท
(๑๘) กองทุนเพื่อการพัฒนาาระบบมาตรวิทยา	๒๗๘,๘๓๒,๙๐๐ บาท
(๑๙) กองทุนสงเคราะห์	๑,๓๓๖,๐๒๖,๓๐๐ บาท
(๒๐) กองทุนส่งเสริมและพัฒนาการศึกษาสำหรับ คนพิการ	๑๕๐,๐๐๐,๐๐๐ บาท
(๒๑) กองทุนพัฒนาเทคโนโลยีเพื่อการศึกษา	๑๙,๐๐๐,๐๐๐ บาท
(๒๒) กองทุนหลักประกันสุขภาพแห่งชาติ	๑๑๔,๙๖๓,๖๔๐,๐๐๐ บาท
(๒๓) กองทุนภูมิปัญญาการแพทย์แผนไทย	๑๒๐,๐๐๐,๐๐๐ บาท
(๒๔) กองทุนการแพทย์ฉุกเฉิน	๗๙๐,๐๐๐,๐๐๐ บาท
(๒๕) กองทุนส่งเสริมวิสาหกิจขนาดกลางและขนาดย่อม	๗๗๑,๑๗๓,๔๐๐ บาท
(๒๖) กองทุนเพื่อการสืบสวนและสอบสวนคดีอาญา	๔๕๐,๐๐๐,๐๐๐ บาท
(๒๗) กองทุนพัฒนาการเมืองภาคพลเมือง	๓๐,๘๐๐,๐๐๐ บาท
(๒๘) กองทุนพัฒนาการกีฬาแห่งชาติ	๓๔๐,๐๐๐,๐๐๐ บาท
(๒๙) กองทุนกีฬามวย	๙๐,๐๐๐,๐๐๐ บาท
(๓๐) กองทุนส่งเสริมกีฬาอาชีพ	๙๔,๒๘๔,๐๐๐ บาท

ให้สำนักงานงบประมาณมีอำนาจจัดสรรงบประมาณรายจ่ายดังกล่าวในวรรคก่อน ให้ส่วนราชการและ
รัฐวิสาหกิจเบิกจ่ายได้ตามความจำเป็น

ในกรณีจำเป็น สำนักงานงบประมาณจะโอนรายจ่ายรายการใดรายการหนึ่งไปเพิ่มรายการอื่น
ในมาตรานี้ก็ได้

มาตรา ๓๓ งบประมาณรายจ่ายเพื่อชดใช้เงินคงคลัง ในความควบคุมของกระทรวงการคลัง
ให้ตั้งเป็นจำนวน ๔๑,๙๖๕,๓๔๐,๒๐๐ บาท จำแนกดังนี้

(๑) รายจ่ายเพื่อชดใช้เงินคงคลัง ๔๑,๙๖๕,๓๔๐,๒๐๐ บาท

งบประมาณรายจ่ายตามวรรคหนึ่ง ให้ใช้จากแหล่งรายได้ดังต่อไปนี้

(๑) ภาษีและรายได้อื่น ๔๑,๙๖๕,๓๔๐,๒๐๐ บาท

มาตรา ๓๔ ให้กระทรวงการคลังมีอำนาจสั่งจ่ายเงินแผ่นดิน ตามรายการและจำนวนเงินที่กำหนดไว้ในพระราชบัญญัตินี้ หรือตามที่สำนักงบประมาณจะได้จัดสรร หรือตามที่จะได้มีการโอนเปลี่ยนแปลงตามกฎหมาย

มาตรา ๓๕ ให้นายกรัฐมนตรีและรัฐมนตรีว่าการกระทรวงการคลังรักษาการตามพระราชบัญญัตินี้

ผู้รับสนองพระบรมราชโองการ

.....
นายกรัฐมนตรี