

สภานิติบัญญัติแห่งชาติ

เอกสารประกอบการพิจารณา

ร่าง
พระราชบัญญัติ
งบประมาณรายจ่ายประจำปีงบประมาณ
พ.ศ. ๒๕๕๙

บรรจกระเบียบวาระการประชุมสภานิติบัญญัติแห่งชาติ ครั้งที่ ๒๘/๒๕๕๘

วันพฤหัสบดีที่ ๒๑ พฤษภาคม ๒๕๕๘

อ.พ. ๔๑/๒๕๕๘

จัดทำโดย

สำนักกฎหมาย สำนักงานเลขาธิการวุฒิสภา

www.senate.go.th



บทสรุปสำหรับสมาชิกสภานิติบัญญัติแห่งชาติ

ร่างพระราชบัญญัติงบประมาณรายจ่ายประจำปีงบประมาณ พ.ศ. ๒๕๕๙

(คณะรัฐมนตรี เป็นผู้เสนอ)

ร่างพระราชบัญญัติงบประมาณรายจ่ายประจำปีงบประมาณ พ.ศ. ๒๕๕๙ เสนอโดยคณะรัฐมนตรี ชุดที่มี พลเอก ประยุทธ์ จันทร์โอชา เป็นนายกรัฐมนตรี ต่อประธานสภานิติบัญญัติแห่งชาติ เมื่อวันที่ ๑๔ พฤษภาคม พ.ศ. ๒๕๕๘ เพื่อให้สภานิติบัญญัติแห่งชาติพิจารณา ตามบทบัญญัติรัฐธรรมนูญแห่งราชอาณาจักรไทย (ฉบับชั่วคราว) พุทธศักราช ๒๕๕๗ โดยมีหลักการและเหตุผลประกอบร่างพระราชบัญญัติ ดังนี้

ร่างพระราชบัญญัติงบประมาณรายจ่ายประจำปีงบประมาณ พ.ศ. ๒๕๕๙ มีหลักการและเหตุผล ดังนี้

หลักการ

ตั้งงบประมาณรายจ่ายประจำปีงบประมาณ พ.ศ. ๒๕๕๙ เป็นจำนวนไม่เกิน ๒,๗๒๐,๐๐๐,๐๐๐,๐๐๐ บาท สำหรับเป็นค่าใช้จ่ายของส่วนราชการ รัฐวิสาหกิจ และหน่วยงานอื่น เป็นจำนวน ๒,๗๐๖,๔๖๓,๘๙๖,๐๐๐ บาท และเพื่อชดใช้เงินคงคลัง เป็นจำนวน ๑๓,๕๓๖,๑๐๔,๐๐๐ บาท

เหตุผล

๑. เพื่อให้ส่วนราชการ รัฐวิสาหกิจ และหน่วยงานอื่น ได้มีงบประมาณรายจ่ายประจำปีงบประมาณ พ.ศ. ๒๕๕๙ สำหรับใช้เป็นหลักในการจ่ายเงินแผ่นดิน

๒. เพื่อปฏิบัติตามกฎหมายว่าด้วยเงินคงคลัง ที่กำหนดให้ตั้งงบประมาณรายจ่ายเพื่อชดใช้เงินคงคลังตามที่ได้จ่ายไปแล้ว

ร่างพระราชบัญญัติงบประมาณรายจ่ายประจำปีงบประมาณ พ.ศ. ๒๕๕๙ มีเนื้อหารวมจำนวน ๓๕ มาตรา สรุปสาระสำคัญได้ดังนี้

๑. งบประมาณรายจ่ายประจำปีงบประมาณ พ.ศ. ๒๕๕๙ ให้ตั้งเป็นจำนวน รวมทั้งสิ้น ๒,๗๒๐,๐๐๐,๐๐๐,๐๐๐ บาท จำแนกเป็นรายจ่ายตามที่จะระบุต่อไปในพระราชบัญญัตินี้ (ร่างมาตรา ๓)

๒. งบประมาณรายจ่ายงบกลาง ในความควบคุมของกระทรวงการคลังและสำนักงานงบประมาณให้ตั้งเป็นจำนวน ๔๐๒,๑๓๙,๔๑๒,๓๐๐ บาท (ร่างมาตรา ๔)

ร่างพระราชบัญญัติงบประมาณรายจ่ายประจำปีงบประมาณ พ.ศ. ๒๕๕๙

(คณะรัฐมนตรี เป็นผู้เสนอ)

.....



๓. งบประมาณรายจ่ายของสำนักนายกรัฐมนตรีและหน่วยงานในกำกับ ให้ตั้งเป็นจำนวน ๓๖,๗๖๑,๘๐๙,๑๐๐ บาท (ร่างมาตรา ๕)
๔. งบประมาณรายจ่ายของกระทรวงกลาโหมและหน่วยงานในกำกับ ให้ตั้งเป็นจำนวน ๒๐๗,๗๑๘,๙๔๖,๘๐๐ บาท (ร่างมาตรา ๖)
๕. งบประมาณรายจ่ายของกระทรวงการคลังและหน่วยงานในกำกับ ให้ตั้งเป็นจำนวน ๑๙๙,๓๒๘,๘๐๗,๒๐๐ บาท (ร่างมาตรา ๗)
๖. งบประมาณรายจ่ายของกระทรวงการต่างประเทศ ให้ตั้งเป็นจำนวน ๘,๐๔๐,๖๙๔,๔๐๐ บาท (ร่างมาตรา ๘)
๗. งบประมาณรายจ่ายของกระทรวงการท่องเที่ยวและกีฬา ให้ตั้งเป็นจำนวน ๗,๖๒๒,๔๓๓,๗๐๐ บาท (ร่างมาตรา ๙)
๘. งบประมาณรายจ่ายของกระทรวงการพัฒนาสังคมและความมั่นคงของมนุษย์และหน่วยงานในกำกับ ให้ตั้งเป็นจำนวน ๑๐,๓๗๙,๖๘๖,๖๐๐ บาท (ร่างมาตรา ๑๐)
๙. งบประมาณรายจ่ายของกระทรวงเกษตรและสหกรณ์และหน่วยงานในกำกับ ให้ตั้งเป็นจำนวน ๘๘,๙๕๘,๒๒๙,๖๐๐ บาท (ร่างมาตรา ๑๑)
๑๐. งบประมาณรายจ่ายของกระทรวงคมนาคม ให้ตั้งเป็นจำนวน ๑๓๘,๘๘๖,๐๗๐,๘๐๐ บาท (ร่างมาตรา ๑๒)
๑๑. งบประมาณรายจ่ายของกระทรวงทรัพยากรธรรมชาติและสิ่งแวดล้อมและหน่วยงานในกำกับ ให้ตั้งเป็นจำนวน ๓๖,๔๒๐,๖๕๘,๗๐๐ บาท (ร่างมาตรา ๑๓)
๑๒. งบประมาณรายจ่ายของกระทรวงเทคโนโลยีสารสนเทศและการสื่อสารและหน่วยงานในกำกับ ให้ตั้งเป็นจำนวน ๕,๒๕๓,๐๐๓,๔๐๐ บาท (ร่างมาตรา ๑๔)
๑๓. งบประมาณรายจ่ายของกระทรวงพลังงานและหน่วยงานในกำกับ ให้ตั้งเป็นจำนวน ๒,๐๔๕,๓๙๑,๓๐๐ บาท (ร่างมาตรา ๑๕)
๑๔. งบประมาณรายจ่ายของกระทรวงพาณิชย์และหน่วยงานในกำกับ ให้ตั้งเป็นจำนวน ๗,๔๐๓,๗๓๘,๘๐๐ บาท (ร่างมาตรา ๑๖)
๑๕. งบประมาณรายจ่ายของกระทรวงมหาดไทยและหน่วยงานในกำกับ ให้ตั้งเป็นจำนวน ๓๔๓,๗๐๗,๒๗๒,๓๐๐ บาท (ร่างมาตรา ๑๗)
๑๖. งบประมาณรายจ่ายของกระทรวงยุติธรรมและหน่วยงานในกำกับ ให้ตั้งเป็นจำนวน ๒๓,๖๖๕,๒๗๙,๒๐๐ บาท (ร่างมาตรา ๑๘)



๑๗. งบประมาณรายจ่ายของกระทรวงแรงงาน ให้ตั้งเป็นจำนวน ๓๓,๘๘๘,๕๑๕,๖๐๐ บาท (ร่างมาตรา ๑๙)
๑๘. งบประมาณรายจ่ายของกระทรวงวัฒนธรรมและหน่วยงานในกำกับ ให้ตั้งเป็นจำนวน ๗,๙๖๐,๘๙๔,๕๐๐ บาท (ร่างมาตรา ๒๐)
๑๙. งบประมาณรายจ่ายของกระทรวงวิทยาศาสตร์และเทคโนโลยีและหน่วยงานในกำกับ ให้ตั้งเป็นจำนวน ๙,๙๘๑,๗๔๗,๐๐๐ บาท (ร่างมาตรา ๒๑)
๒๐. งบประมาณรายจ่ายของกระทรวงศึกษาธิการและหน่วยงานในกำกับ ให้ตั้งเป็นจำนวน ๕๒๐,๑๓๒,๑๖๖,๓๐๐ บาท (ร่างมาตรา ๒๒)
๒๑. งบประมาณรายจ่ายของกระทรวงสาธารณสุขและหน่วยงานในกำกับ ให้ตั้งเป็นจำนวน ๑๒๕,๑๔๕,๙๘๔,๕๐๐ บาท (ร่างมาตรา ๒๓)
๒๒. งบประมาณรายจ่ายของกระทรวงอุตสาหกรรม ให้ตั้งเป็นจำนวน ๖,๑๓๓,๘๘๘,๙๐๐ บาท (ร่างมาตรา ๒๔)
๒๓. งบประมาณรายจ่ายของส่วนราชการไม่สังกัดสำนักนายกรัฐมนตรี กระทรวงหรือทบวง ให้ตั้งเป็นจำนวน ๑๒๐,๖๗๕,๖๗๒,๕๐๐ บาท (ร่างมาตรา ๒๕)
๒๔. งบประมาณรายจ่ายของหน่วยงานของรัฐสภา ให้ตั้งเป็นจำนวน ๔,๙๑๕,๔๓๘,๓๐๐ บาท (ร่างมาตรา ๒๖)
๒๕. งบประมาณรายจ่ายของหน่วยงานของศาล ให้ตั้งเป็นจำนวน ๒๐,๘๗๒,๙๕๑,๕๐๐ บาท (ร่างมาตรา ๒๗)
๒๖. งบประมาณรายจ่ายของหน่วยงานอิสระของรัฐ ให้ตั้งเป็นจำนวน ๑๔,๒๗๑,๗๘๘,๒๐๐ บาท (ร่างมาตรา ๒๘)
๒๗. งบประมาณรายจ่ายของจังหวัดและกลุ่มจังหวัด ให้ตั้งเป็นจำนวน ๒๕,๑๙๙,๖๘๐,๗๐๐ บาท (ร่างมาตรา ๒๙)
๒๘. งบประมาณรายจ่ายของรัฐวิสาหกิจ ให้ตั้งเป็นจำนวน ๑๔๔,๙๑๔,๕๗๔,๖๐๐ บาท (ร่างมาตรา ๓๐)
๒๙. งบประมาณรายจ่ายของสภาภาษาไทย ให้ตั้งเป็นจำนวน ๕,๕๕๔,๐๙๑,๒๐๐ บาท (ร่างมาตรา ๓๑)
๓๐. งบประมาณรายจ่ายของกองทุนและเงินทุนหมุนเวียน ให้ตั้งเป็นจำนวน ๑๔๘,๔๗๕,๐๖๘,๐๐๐ บาท (ร่างมาตรา ๓๒)



๓๑. งบประมาณรายจ่ายเพื่อค่าใช้จ่ายเงินคงคลัง ในความควบคุมของกระทรวงการคลัง ให้ตั้งเป็นจำนวน ๑๓,๕๓๖,๑๐๔,๐๐๐ บาท (ร่างมาตรา ๓๓)

๓๒. กำหนดให้กระทรวงการคลังมีอำนาจสั่งจ่ายเงินแผ่นดิน ตามรายการและจำนวนเงิน ที่กำหนดไว้ในพระราชบัญญัตินี้ หรือตามที่สำนักงบประมาณจะได้จัดสรร หรือตามที่จะได้มีการโอนเปลี่ยนแปลงตามกฎหมาย (ร่างมาตรา ๓๔)

๓๓. กำหนดให้นายกรัฐมนตรีและรัฐมนตรีว่าการกระทรวงการคลังรักษาการตามพระราชบัญญัตินี้ (ร่างมาตรา ๓๕)

บทวิเคราะห์ข้อดีของร่างพระราชบัญญัติงบประมาณรายจ่ายประจำปีงบประมาณ พ.ศ. ๒๕๕๙

ร่างพระราชบัญญัติงบประมาณรายจ่ายประจำปีงบประมาณ พ.ศ. ๒๕๕๙ เป็นการจัดทำงบประมาณรายจ่ายประจำปีงบประมาณ พ.ศ. ๒๕๕๙ โดยได้กำหนดนโยบายและแนวทางการจัดทำงบประมาณ สรุปได้ดังนี้

๑) ดำเนินนโยบายงบประมาณขาดดุล ภายใต้กรอบความยั่งยืนทางการคลังและความจำเป็นของการใช้จ่ายภาครัฐ เพื่อขับเคลื่อนเศรษฐกิจให้ขยายตัวอย่างมีเสถียรภาพ

๒) ให้ความสำคัญกับการดำเนินภารกิจของกระทรวง/หน่วยงาน ที่มีผลต่อการลดความเหลื่อมล้ำทางสังคม การขยายโอกาสและยกระดับคุณภาพชีวิตที่ดีขึ้นให้กับประชาชน รวมทั้งการเพิ่มขีดความสามารถในการแข่งขันของประเทศ

๓) บูรณาการการดำเนินภารกิจต่าง ๆ ทั้งในระดับกระทรวง หน่วยงาน และระหว่างกระทรวงให้สอดคล้องเชื่อมโยงกัน รวมทั้งให้ความสำคัญกับการบูรณาการในระดับพื้นที่ระหว่างส่วนราชการ จังหวัดและกลุ่มจังหวัด และองค์กรปกครองส่วนท้องถิ่น เพื่อให้การขับเคลื่อนการแก้ไขปัญหาและความต้องการของประชาชน (Demand Side) ได้รับการตอบสนองจากแผนงาน/โครงการของส่วนราชการ รัฐวิสาหกิจ และหน่วยงานอื่น (Supply Side)

๔) จัดลำดับความสำคัญของภารกิจ โดยให้ความสำคัญกับการดำเนินงานที่สอดคล้องกับการจัดทำงบประมาณในลักษณะบูรณาการทั้ง ๑๙ เรื่อง รวมทั้งพิจารณาทบทวนเพื่อชะลอ ปรบลด หรือยกเลิกการดำเนินงานของหน่วยงานที่มีลำดับความสำคัญลดลง หรือหมดความจำเป็น หรือไม่สอดคล้องกับสถานการณ์

ร่างพระราชบัญญัติงบประมาณรายจ่ายประจำปีงบประมาณ พ.ศ. ๒๕๕๙

(คณะรัฐมนตรี เป็นผู้เสนอ)

.....



๕) เพิ่มประสิทธิภาพการใช้จ่ายงบประมาณของหน่วยงาน ควบคู่กับการพิจารณาการใช้จ่ายงบประมาณให้ครอบคลุมทุกแหล่งเงินทั้งเงินงบประมาณและเงินนอกงบประมาณ รวมทั้งส่งเสริมความร่วมมือในการลงทุนระหว่างภาครัฐและภาคเอกชน

๖) ส่งเสริมการสร้างศักยภาพทางการคลังขององค์กรปกครองส่วนท้องถิ่น เพื่อให้มีการเพิ่มประสิทธิภาพการใช้จ่ายงบประมาณและจัดบริการสาธารณะให้แก่ประชาชน รวมทั้งเสริมสร้างศักยภาพและเร่งรัดการเพิ่มประสิทธิภาพการจัดเก็บรายได้ขององค์กรปกครองส่วนท้องถิ่นเองให้สูงขึ้น

คำนำ

เอกสารประกอบการพิจารณาร่างพระราชบัญญัติงบประมาณรายจ่ายประจำปีงบประมาณ พ.ศ. ๒๕๕๙ เสนอโดยคณะรัฐมนตรี ชุดที่มี พลเอก ประยุทธ์ จันทร์โอชา เป็นนายกรัฐมนตรี ต่อประธานสภานิติบัญญัติแห่งชาติ เมื่อวันที่ ๑๔ พฤษภาคม พ.ศ. ๒๕๕๘ เพื่อให้สภานิติบัญญัติแห่งชาติพิจารณา ตามบทบัญญัติรัฐธรรมนูญ แห่งราชอาณาจักรไทย (ฉบับชั่วคราว) พุทธศักราช ๒๕๕๗

เอกสารประกอบการพิจารณานี้ จัดทำขึ้นเพื่อใช้ในราชการวงงานด้านนิติบัญญัติ โดยมุ่งเน้น สารประโยชน์ในเชิงอ้างอิงเบื้องต้น สำหรับประกอบการพิจารณาของสมาชิกสภานิติบัญญัติแห่งชาติ

สำนักกฎหมาย

สำนักงานเลขาธิการวุฒิสภา

ปฏิบัติหน้าที่สำนักงานเลขาธิการสภานิติบัญญัติแห่งชาติ

พฤษภาคม ๒๕๕๘

เอกสารประกอบการพิจารณา

จัดทำโดย

นายนิติ ผาสุข	ที่ปรึกษาด้านกฎหมาย
นางสาวสุภาวศัจจิต ไตรเพทพิสัย	ผู้อำนวยการสำนักกฎหมาย
นายสุชาติ พันทองคำ	ผู้บังคับบัญชากลุ่มงานกฎหมาย ๒
นางสาว สุธีรา จินายน	นิติกรปฏิบัติการ
นางสาวจิตรกาน เจียรตระกูล	วิทยากรปฏิบัติการ
นางสิริกัญย์ ส่องแสง	เจ้าพนักงานธุรการอาวุโส
นางสาวรัตติกานต์ น้อยนวม	เจ้าพนักงานธุรการปฏิบัติงาน
นางสาวกาญจนา พาลติหลุด	เจ้าพนักงานบันทึกข้อมูลชำนาญงาน
นายพัลลภ วงศ์พานิช	เจ้าพนักงานบันทึกข้อมูลชำนาญงาน

กลุ่มงานกฎหมาย ๒ สำนักกฎหมาย สำนักงานเลขาธิการวุฒิสภา โทร. ๐ ๒๕๓๑ ๙๒๙๖

ผลิตโดย

กลุ่มงานการพิมพ์ สำนักการพิมพ์ โทร. ๐ ๒๕๔๔ ๑๗๔๑ - ๔๒

สำนักงานเลขาธิการวุฒิสภา

ท่านสมาชิกสภานิติบัญญัติแห่งชาติ และผู้สนใจที่มีความประสงค์หรือต้องการที่จะศึกษาเอกสารประกอบการพิจารณาร่างพระราชบัญญัติเป็นการล่วงหน้าก่อนวันประชุมสภานิติบัญญัติแห่งชาติ สามารถสืบค้นข้อมูลเกี่ยวกับเอกสารประกอบการพิจารณาร่างพระราชบัญญัติได้จากเว็บไซต์สภานิติบัญญัติแห่งชาติ www.senate.go.th

หรือขอรับเอกสารประกอบการพิจารณาร่างพระราชบัญญัติได้ ณ ศูนย์บริการข้อมูลด้านกฎหมายวุฒิสภา อาคารรัฐสภา ๒ ชั้น ๑ หมายเลขโทรศัพท์ ๐ ๒๕๔๔ ๑๕๖๕

สารบัญ

หน้า

บทสรุปสำหรับสมาชิกสภานิติบัญญัติแห่งชาติ ก

ส่วนที่ ๑ ความเป็นมาและสาระสำคัญ

ของร่างพระราชบัญญัติงบประมาณรายจ่ายประจำปีงบประมาณ พ.ศ. ๒๕๕๙๑

ส่วนที่ ๒ ข้อมูลประกอบการพิจารณาร่างพระราชบัญญัติงบประมาณรายจ่ายประจำปีงบประมาณ พ.ศ. ๒๕๕๙

- ยุทธศาสตร์การจัดสรรงบประมาณรายจ่ายประจำปีงบประมาณ พ.ศ. ๒๕๕๙..... - ๑ -
- ฐานะการคลังของรัฐบาลในช่วงครึ่งแรกของปีงบประมาณ ๒๕๕๘ - ๓๕ -
- ผลการดำเนินงานของกระทรวงการคลังรอบ ๖ เดือน - ๓๙ -
- ผลการจัดอันดับความน่าเชื่อถือของประเทศไทยโดยบริษัท Japan Credit Rating Agency, Ltd. (JCR) - ๔๖ -
- รายงานประมาณการเศรษฐกิจไทยปี ๒๕๕๘ - ๔๙ -
- รายงานสถานการณ์ภาพรวมด้านงบประมาณ ปีงบประมาณ พ.ศ. ๒๕๕๘..... - ๕๓ -
- สรุปผลการเบิกจ่ายงบประมาณเปรียบเทียบกับเป้าหมาย
ตามมติคณะรักษาความสงบแห่งชาติ ตั้งแต่วันที่ ๑ ตุลาคม ๒๕๕๗ - ๓๑ มีนาคม ๒๕๕๘
(ภาพกระทรวง) - ๖๓ -
- ผลการจัดเก็บรายได้รัฐบาลสุทธิในช่วงครึ่งแรกของปีงบประมาณ ๒๕๕๘ - ๗๐ -
- คนไทยมิได้ติดอันดับจ่ายภาษีสูงสุดในโลก..... - ๗๘ -
- รายงานสถานะหนี้สาธารณะคงค้างรายเดือน - ๘๑ -
- รายงานนโยบายการเงิน มีนาคม ๒๕๕๘ - ๙๑ -
- คลังเร่งขับเคลื่อนยุทธศาสตร์ด้านการเงินการคลังเพื่อรองรับประชาคมอาเซียน..... - ๑๕๑ -

ภาคผนวก

- : ร่างพระราชบัญญัติงบประมาณรายจ่ายประจำปีงบประมาณ พ.ศ. ๒๕๕๙
(คณะรัฐมนตรี เป็นผู้เสนอ) (๑)
- : บันทึกวิเคราะห์สรุปสาระสำคัญของ
ร่างพระราชบัญญัติงบประมาณรายจ่ายประจำปีงบประมาณ พ.ศ. ๒๕๕๙(๘๓)

ส่วนที่ ๑

ความเป็นมาและสาระสำคัญของ

ร่างพระราชบัญญัติ

งบประมาณรายจ่ายประจำปีงบประมาณ

พ.ศ. ๒๕๕๙

(คณะรัฐมนตรี เป็นผู้เสนอ)



ความเป็นมาและสาระสำคัญ
ของร่างพระราชบัญญัติงบประมาณรายจ่ายประจำปีงบประมาณ พ.ศ. ๒๕๕๙
(คณะรัฐมนตรี เป็นผู้เสนอ)

ความเป็นมาของร่างพระราชบัญญัติงบประมาณรายจ่ายประจำปีงบประมาณ พ.ศ. ๒๕๕๙

ร่างพระราชบัญญัติงบประมาณรายจ่ายประจำปีงบประมาณ พ.ศ. ๒๕๕๙ เสนอโดยคณะรัฐมนตรี ชูชาติมี พลเอก ประยุทธ์ จันทร์โอชา เป็นนายกรัฐมนตรี ต่อประธาน สภานิติบัญญัติแห่งชาติ เมื่อวันที่ ๑๔ พฤษภาคม พ.ศ. ๒๕๕๘ เพื่อให้สภานิติบัญญัติแห่งชาติพิจารณา ตามบทบัญญัติรัฐธรรมนูญแห่งราชอาณาจักรไทย (ฉบับชั่วคราว) พุทธศักราช ๒๕๕๗

สาระสำคัญของร่างพระราชบัญญัติงบประมาณรายจ่ายประจำปีงบประมาณ พ.ศ. ๒๕๕๙

๑. หลักการและเหตุผล

๑.๑ หลักการ

ตั้งงบประมาณรายจ่ายประจำปีงบประมาณ พ.ศ. ๒๕๕๙ เป็นจำนวนไม่เกิน ๒,๗๒๐,๐๐๐,๐๐๐,๐๐๐ บาท สำหรับเป็นค่าใช้จ่ายของส่วนราชการ รัฐวิสาหกิจ และหน่วยงานอื่น เป็นจำนวน ๒,๗๐๖,๔๖๓,๘๘๖,๐๐๐ บาท และเพื่อชดใช้เงินคงคลัง เป็นจำนวน ๑๓,๕๓๖,๑๐๔,๐๐๐ บาท

๑.๒ เหตุผล

๑. เพื่อให้ส่วนราชการ รัฐวิสาหกิจ และหน่วยงานอื่น ได้มีงบประมาณรายจ่ายประจำปีงบประมาณ พ.ศ. ๒๕๕๙ สำหรับใช้เป็นหลักในการจ่ายเงินแผ่นดิน

๒. เพื่อปฏิบัติตามกฎหมายว่าด้วยเงินคงคลัง ที่กำหนดให้ตั้งงบประมาณรายจ่ายเพื่อชดใช้เงินคงคลังตามที่ได้จ่ายไปแล้ว

ร่างพระราชบัญญัติงบประมาณรายจ่ายประจำปีงบประมาณ พ.ศ. ๒๕๕๙

(คณะรัฐมนตรี เป็นผู้เสนอ)

.....



๒. ชื่อร่างพระราชบัญญัติ (ร่างมาตรา ๑)

มาตรา ๑ พระราชบัญญัตินี้เรียกว่า “พระราชบัญญัติงบประมาณรายจ่ายประจำปีงบประมาณ พ.ศ. ๒๕๕๙”

๓. คำปรารภ

โดยที่เป็นการสมควรตั้งงบประมาณรายจ่ายประจำปีงบประมาณ พ.ศ. ๒๕๕๙

๔. วันใช้บังคับกฎหมาย (ร่างมาตรา ๒)

มาตรา ๒ พระราชบัญญัตินี้ให้ใช้บังคับตั้งแต่วันที่ ๑ ตุลาคม พ.ศ. ๒๕๕๘ เป็นต้นไป

๕. บทรักษาการตามพระราชบัญญัติ (ร่างมาตรา ๓๕)

มาตรา ๓๕ ให้นายกรัฐมนตรีและรัฐมนตรีว่าการกระทรวงการคลังรักษาการตามพระราชบัญญัตินี้

๖. เนื้อหาของร่างพระราชบัญญัติ

๖.๑ งบประมาณรายจ่ายประจำปีงบประมาณ พ.ศ. ๒๕๕๙ ให้ตั้งเป็นจำนวนรวมทั้งสิ้น ๒,๗๒๐,๐๐๐,๐๐๐,๐๐๐ บาท จำแนกเป็นรายจ่ายตามที่ระบุต่อไปในพระราชบัญญัตินี้ (ร่างมาตรา ๓)

มาตรา ๓ งบประมาณรายจ่ายประจำปีงบประมาณ พ.ศ. ๒๕๕๙ ให้ตั้งเป็นจำนวน รวมทั้งสิ้น ๒,๗๒๐,๐๐๐,๐๐๐,๐๐๐ บาท จำแนกเป็นรายจ่ายตามที่ระบุต่อไปในพระราชบัญญัตินี้

๖.๒ งบประมาณรายจ่ายงบกลาง ในความควบคุมของกระทรวงการคลังและสำนักงบประมาณให้ตั้งเป็นจำนวน ๔๐๒,๑๓๙,๔๑๒,๓๐๐ บาท (ร่างมาตรา ๔)

มาตรา ๔ งบประมาณรายจ่ายงบกลาง ในความควบคุมของกระทรวงการคลังและสำนักงบประมาณ ให้ตั้งเป็นจำนวน ๔๐๒,๑๓๙,๔๑๒,๓๐๐ บาท จำแนกดังนี้

- | | |
|---------------------------------------------------------------------------|--------------------|
| (๑) ค่าใช้จ่ายตามโครงการอันเนื่องมาจากพระราชดำริ | ๒,๕๐๐,๐๐๐,๐๐๐ บาท |
| (๒) ค่าใช้จ่ายเกี่ยวกับการเสด็จพระราชดำเนินและต้อนรับ
ประมุขต่างประเทศ | ๙๐๐,๐๐๐,๐๐๐ บาท |
| (๓) ค่าใช้จ่ายในการรักษาพยาบาลข้าราชการ ลูกจ้าง
และพนักงานของรัฐ | ๖๐,๐๐๐,๐๐๐,๐๐๐ บาท |

ร่างพระราชบัญญัติงบประมาณรายจ่ายประจำปีงบประมาณ พ.ศ. ๒๕๕๙

(คณะรัฐมนตรี เป็นผู้เสนอ)

.....



(๔) ค่าใช้จ่ายชดใช้เงินทดรองราชการเพื่อช่วยเหลือผู้ประสบภัยพิบัติกรณีฉุกเฉิน	๑๐,๐๐๐,๐๐๐,๐๐๐ บาท
(๕) เงินชดเชยค่างานสิ่งก่อสร้าง	๑,๐๐๐,๐๐๐,๐๐๐ บาท
(๖) เงินสำรองจ่ายเพื่อกรณีฉุกเฉินหรือจำเป็น	๘๒,๙๖๓,๔๑๒,๓๐๐ บาท
(๗) เงินเบี้ยหวัด บำเหน็จ บำนาญ	๑๗๕,๖๙๓,๐๐๐,๐๐๐ บาท
(๘) เงินช่วยเหลือข้าราชการ ลูกจ้าง และพนักงานของรัฐ	๕,๒๕๘,๐๐๐,๐๐๐ บาท
(๙) เงินเดือนเงินเดือนและเงินปรับวุฒิข้าราชการ	๑๖,๙๓๐,๐๐๐,๐๐๐ บาท
(๑๐) เงินสำรอง เงินสมทบ และเงินชดเชยของข้าราชการ	๔๖,๐๕๓,๐๐๐,๐๐๐ บาท
(๑๑) เงินสมทบของลูกจ้างประจำ	๘๔๒,๐๐๐,๐๐๐ บาท

๖.๓ งบประมาณรายจ่ายของสำนักนายกรัฐมนตรีและหน่วยงานในกำกับ

ให้ตั้งเป็นจำนวน ๓๖,๗๖๑,๘๐๙,๑๐๐ บาท (ร่างมาตรา ๕)

มาตรา ๕ งบประมาณรายจ่ายของสำนักนายกรัฐมนตรีและหน่วยงานในกำกับ ให้ตั้งเป็นจำนวน ๓๖,๗๖๑,๘๐๙,๑๐๐ บาท จำแนกดังนี้

๑. สำนักงานปลัดสำนักนายกรัฐมนตรี	รวม	๒,๕๔๘,๒๐๓,๘๐๐ บาท	คือ
(๑) แผนงานเทิดทูน พิทักษ์ และรักษาสถาบันพระมหากษัตริย์		๔๘๓,๔๒๕,๘๐๐ บาท	
(๒) แผนงานพัฒนาเศรษฐกิจระดับฐานราก		๓๙๙,๒๐๐,๐๐๐ บาท	
(๓) แผนงานอนุรักษ์ ส่งเสริม และพัฒนาศาสนา ศิลปะ และวัฒนธรรม		๖๒๕,๐๐๐,๐๐๐ บาท	
(๔) แผนงานพัฒนาประสิทธิภาพการบริหารราชการแผ่นดิน		๗๔๗,๗๙๑,๐๐๐ บาท	
(๕) แผนงานส่งเสริมการกระจายอำนาจให้แก่องค์กรปกครองส่วนท้องถิ่น		๒๔๒,๗๘๗,๐๐๐ บาท	
๒. กรมประชาสัมพันธ์	รวม	๒,๘๙๗,๖๔๑,๑๐๐ บาท	คือ
(๑) แผนงานแก้ไขปัญหาและพัฒนาจังหวัดชายแดนภาคใต้		๔๗,๖๑๐,๐๐๐ บาท	
(๒) แผนงานพัฒนาประสิทธิภาพการบริหารราชการแผ่นดิน		๒,๘๕๐,๐๓๑,๑๐๐ บาท	



๓. สำนักงานคณะกรรมการคุ้มครองผู้บริโภค	รวม	๒๓๐,๔๔๒,๐๐๐ บาท	คือ
(๑) แผนงานส่งเสริมบทบาทและการใช้โอกาสในการเข้าสู่ประชาคมอาเซียน		๑๕,๙๓๙,๐๐๐ บาท	
(๒) แผนงานเพิ่มประสิทธิภาพภาคการค้า การค้า และการลงทุน		๒๑๔,๕๐๓,๐๐๐ บาท	
๔. สำนักเลขาธิการนายกรัฐมนตรี	รวม	๗,๑๕๔,๒๒๘,๐๐๐ บาท	คือ
(๑) แผนงานเทิดทูน พิทักษ์ และรักษาสถาบันพระมหากษัตริย์		๖,๕๐๒,๗๑๖,๕๐๐ บาท	
(๒) แผนงานพัฒนาประสิทธิภาพการบริหารราชการแผ่นดิน		๖๕๑,๕๑๑,๕๐๐ บาท	
๕. สำนักเลขาธิการคณะรัฐมนตรี	รวม	๙๗๒,๐๔๕,๗๐๐ บาท	คือ
(๑) แผนงานพัฒนาประสิทธิภาพการบริหารราชการแผ่นดิน		๙๗๒,๐๔๕,๗๐๐ บาท	
๖. สำนักข่าวกรองแห่งชาติ	รวม	๖๒๔,๑๐๕,๔๐๐ บาท	คือ
(๑) แผนงานรักษาความสงบเรียบร้อยภายในประเทศ		๖๒๔,๑๐๕,๔๐๐ บาท	
๗. สำนักงบประมาณ	รวม	๑,๑๐๒,๔๔๗,๙๐๐ บาท	คือ
(๑) แผนงานบริหารจัดการเศรษฐกิจมหภาคให้เกิดความยั่งยืน		๑,๑๐๒,๔๔๗,๙๐๐ บาท	
๘. สำนักงานสภาพความมั่นคงแห่งชาติ	รวม	๒๑๔,๓๒๙,๖๐๐ บาท	คือ
(๑) แผนงานแก้ไขปัญหาและพัฒนาจังหวัดชายแดนภาคใต้		๒๑,๕๐๐,๐๐๐ บาท	
(๒) แผนงานรักษาความสงบเรียบร้อยภายในประเทศ		๑๙๒,๘๒๙,๖๐๐ บาท	
๙. สำนักงานคณะกรรมการกฤษฎีกา	รวม	๕๒๐,๑๘๙,๖๐๐ บาท	คือ
(๑) แผนงานส่งเสริมบทบาทและการใช้โอกาสในการเข้าสู่ประชาคมอาเซียน		๗,๘๐๐,๐๐๐ บาท	
(๒) แผนงานปฏิรูปกฎหมายและพัฒนากระบวนการยุติธรรม		๕๑๒,๓๘๙,๖๐๐ บาท	



๑๐. สำนักงานคณะกรรมการข้าราชการพลเรือน	รวม	๒,๔๔๑,๘๙๑,๓๐๐ บาท	คือ
(๑) แผนงานแก้ไขปัญหาและพัฒนาจังหวัดชายแดนภาคใต้		๖๕,๐๐๐,๐๐๐ บาท	
(๒) แผนงานส่งเสริมบทบาทและการใช้โอกาสในการเข้าสู่ประชาคมอาเซียน		๕,๑๑๑,๘๐๐ บาท	
(๓) แผนงานพัฒนาประสิทธิภาพการบริหารราชการแผ่นดิน		๒,๓๖๕,๐๘๙,๕๐๐ บาท	
๑๑. สำนักงานคณะกรรมการพัฒนาการเศรษฐกิจและสังคมแห่งชาติ	รวม	๕๖๒,๖๗๗,๔๐๐ บาท	คือ
(๑) แผนงานบริหารจัดการเศรษฐกิจมหภาคให้เกิดความยั่งยืน		๑๗๔,๙๗๕,๓๐๐ บาท	
(๒) แผนงานเสริมสร้างสวัสดิการสังคมและยกระดับคุณภาพชีวิต		๖๖,๑๑๔,๑๐๐ บาท	
(๓) แผนงานรักษาความมั่นคงของฐานทรัพยากรธรรมชาติและแก้ไขปัญหาที่ดินทำกิน		๑๙,๑๙๔,๔๐๐ บาท	
(๔) แผนงานพัฒนาประสิทธิภาพการบริหารราชการแผ่นดิน		๓๐๒,๓๙๓,๖๐๐ บาท	
๑๒. สำนักงานคณะกรรมการพัฒนาระบบราชการ	รวม	๓๑๐,๖๒๖,๕๐๐ บาท	คือ
(๑) แผนงานส่งเสริมบทบาทและการใช้โอกาสในการเข้าสู่ประชาคมอาเซียน		๓,๗๓๒,๖๐๐ บาท	
(๒) แผนงานป้องกันปราบปรามการทุจริตและประพฤติมิชอบในภาครัฐ		๒๕,๒๑๐,๐๐๐ บาท	
(๓) แผนงานพัฒนาประสิทธิภาพการบริหารราชการแผ่นดิน		๒๘๒,๖๘๓,๙๐๐ บาท	
๑๓. สำนักงานคณะกรรมการส่งเสริมการลงทุน	รวม	๘๙๐,๔๗๐,๖๐๐ บาท	คือ
(๑) แผนงานยกระดับความสามารถในการแข่งขันของภาคอุตสาหกรรม		๘๙๐,๔๗๐,๖๐๐ บาท	
๑๔. กองอำนวยการรักษาความมั่นคงภายในราชอาณาจักร	รวม	๑๐,๒๔๑,๑๗๐,๒๐๐ บาท	คือ
(๑) แผนงานแก้ไขปัญหาและพัฒนาจังหวัดชายแดนภาคใต้		๙,๑๕๓,๑๐๙,๐๐๐ บาท	
(๒) แผนงานรักษาความสงบเรียบร้อยภายในประเทศ		๗๘๖,๓๓๙,๒๐๐ บาท	



(๓) แผนงานป้องกัน ปรามปราม และบำบัดรักษา ผู้ติดยาเสพติด			๑๘๗,๗๐๕,๐๐๐ บาท	
(๔) แผนงานรักษาความมั่นคงของฐาน ทรัพยากรธรรมชาติและแก้ปัญหาที่ดินทำกิน			๑๑๔,๐๑๖,๕๐๐ บาท	
๑๕. สำนักงานกองทุนสนับสนุนการวิจัย	รวม		๑,๗๖๗,๓๘๘,๗๐๐ บาท	คือ
(๑) แผนงานส่งเสริมการวิจัยและพัฒนา			๑,๗๖๗,๓๘๘,๗๐๐ บาท	
๑๖. สำนักงานคณะกรรมการสุขภาพแห่งชาติ	รวม		๒๕๔,๔๓๐,๕๐๐ บาท	คือ
(๑) แผนงานพัฒนาด้านสาธารณสุข			๒๕๔,๔๓๐,๕๐๐ บาท	
๑๗. สำนักงานรับรองมาตรฐานและประเมินคุณภาพ การศึกษา (องค์การมหาชน)	รวม		๗๗๓,๒๕๕,๗๐๐ บาท	คือ
(๑) แผนงานขยายโอกาสและพัฒนาคุณภาพการศึกษา			๗๗๓,๒๕๕,๗๐๐ บาท	
๑๘. สำนักงานส่งเสริมการจัดประชุมและนิทรรศการ (องค์การมหาชน)	รวม		๑,๐๗๙,๕๓๖,๖๐๐ บาท	คือ
(๑) แผนงานพัฒนาและเพิ่มรายได้จากการท่องเที่ยว และบริการ			๑,๐๗๙,๕๓๖,๖๐๐ บาท	
๑๙. องค์การบริหารการพัฒนาพื้นที่พิเศษเพื่อการ ท่องเที่ยวอย่างยั่งยืน (องค์การมหาชน)	รวม		๔๘๓,๘๘๓,๓๐๐ บาท	คือ
(๑) แผนงานพัฒนาและเพิ่มรายได้จากการท่องเที่ยว และบริการ			๔๘๓,๘๘๓,๓๐๐ บาท	
๒๐. สำนักงานบริหารและพัฒนาองค์ความรู้ (องค์การมหาชน)	รวม		๘๔๑,๓๙๔,๒๐๐ บาท	คือ
(๑) แผนงานขยายโอกาสและพัฒนาคุณภาพการศึกษา			๘๔๑,๓๙๔,๒๐๐ บาท	
๒๑. สถาบันบริหารจัดการธนาคารที่ดิน (องค์การมหาชน)	รวม		๓๖,๘๘๐,๐๐๐ บาท	คือ
(๑) แผนงานรักษาความมั่นคงของฐาน ทรัพยากรธรรมชาติและแก้ปัญหาที่ดินทำกิน			๓๖,๘๘๐,๐๐๐ บาท	
๒๒. สถาบันคุณวุฒิวิชาชีพ (องค์การมหาชน)	รวม		๔๐๕,๒๗๓,๘๐๐ บาท	คือ
(๑) แผนงานส่งเสริมบทบาทและการใช้โอกาสในการ เข้าสู่ประชาคมอาเซียน			๔๐๕,๒๗๓,๘๐๐ บาท	
๒๓. สำนักงานพัฒนาหิวงนคร (องค์การมหาชน)	รวม		๔๐๙,๒๙๗,๒๐๐ บาท	คือ
(๑) แผนงานพัฒนาและเพิ่มรายได้จากการท่องเที่ยว และบริการ			๔๐๙,๒๙๗,๒๐๐ บาท	



๖.๔ งบประมาณรายจ่ายของกระทรวงกลาโหมและหน่วยงานในกำกับ
ให้ตั้งเป็นจำนวน ๒๐๗,๗๑๘,๙๕๖,๘๐๐ บาท (ร่างมาตรา ๖)

มาตรา ๖ งบประมาณรายจ่ายของกระทรวงกลาโหมและหน่วยงานในกำกับ ให้ตั้งเป็นจำนวน
๒๐๗,๗๑๘,๙๕๖,๘๐๐ บาท จำแนกดังนี้

๑. สำนักงานปลัดกระทรวงกลาโหม	รวม	๘,๖๙๐,๓๙๓,๗๐๐ บาท	คือ
(๑) แผนงานส่งเสริมบทบาทและการใช้โอกาสในการ เข้าสู่ประชาคมอาเซียน		๑๐,๕๐๐,๐๐๐ บาท	
(๒) แผนงานเทิดทูน พิทักษ์ และรักษาสถาบัน พระมหากษัตริย์		๑,๐๓๙,๓๗๑,๑๐๐ บาท	
(๓) แผนงานสร้างความปรองดองสมานฉันท์		๗,๕๖๗,๗๐๐ บาท	
(๔) แผนงานเสริมสร้างระบบป้องกันประเทศ		๗,๖๓๐,๔๖๘,๓๐๐ บาท	
(๕) แผนงานป้องกัน ปราบปราม และบำบัดรักษา ผู้ติดยาเสพติด		๒,๔๘๖,๖๐๐ บาท	
๒. กรมราชองครักษ์	รวม	๗๔๘,๕๒๓,๓๐๐ บาท	คือ
(๑) แผนงานเทิดทูน พิทักษ์ และรักษาสถาบัน พระมหากษัตริย์		๗๔๘,๕๒๓,๓๐๐ บาท	
๓. กองบัญชาการกองทัพไทย	รวม	๑๕,๘๔๐,๘๙๗,๖๐๐ บาท	คือ
(๑) แผนงานแก้ไขปัญหาและพัฒนาจังหวัดชายแดน ภาคใต้		๗๒,๔๘๒,๔๐๐ บาท	
(๒) แผนงานส่งเสริมบทบาทและการใช้โอกาสในการ เข้าสู่ประชาคมอาเซียน		๔๓,๑๙๕,๐๐๐ บาท	
(๓) แผนงานเทิดทูน พิทักษ์ และรักษาสถาบัน พระมหากษัตริย์		๕๖,๗๘๐,๐๐๐ บาท	
(๔) แผนงานสร้างความปรองดองสมานฉันท์		๑๐,๑๖๕,๒๐๐ บาท	
(๕) แผนงานเสริมสร้างระบบป้องกันประเทศ		๑๕,๖๐๔,๔๐๔,๑๐๐ บาท	
(๖) แผนงานป้องกัน ปราบปราม และบำบัดรักษา ผู้ติดยาเสพติด		๕๓,๘๗๐,๙๐๐ บาท	
๔. กองทัพบก	รวม	๑๐๒,๓๘๐,๑๐๘,๒๐๐ บาท	คือ
(๑) แผนงานแก้ไขปัญหาและพัฒนาจังหวัดชายแดน ภาคใต้		๖๘๖,๙๘๑,๐๐๐ บาท	
(๒) แผนงานส่งเสริมบทบาทและการใช้โอกาสในการ เข้าสู่ประชาคมอาเซียน		๑๖๐,๐๐๐,๐๐๐ บาท	



(๓) แผนงานเทิดทูน พิทักษ์ และรักษาสถาบัน พระมหากษัตริย์		๓๐๖,๐๐๐,๐๐๐ บาท	
(๔) แผนงานสร้างความปรองดองสมานฉันท์		๓๐,๐๐๐,๐๐๐ บาท	
(๕) แผนงานเสริมสร้างระบบป้องกันประเทศ		๑๐๐,๙๗๙,๓๒๐,๒๐๐ บาท	
(๖) แผนงานป้องกัน ปราบปราม และบำบัดรักษา ผู้ติดยาเสพติด		๒๑๗,๘๐๗,๐๐๐ บาท	
๕. กองทัพอากาศ	รวม	๔๐,๕๖๕,๗๗๖,๔๐๐ บาท	คือ
(๑) แผนงานแก้ไขปัญหาและพัฒนาจังหวัดชายแดน ภาคใต้		๖๙๕,๖๔๕,๒๐๐ บาท	
(๒) แผนงานเทิดทูน พิทักษ์ และรักษาสถาบัน พระมหากษัตริย์		๑๒,๒๕๖,๑๐๐ บาท	
(๓) แผนงานสร้างความปรองดองสมานฉันท์		๙,๐๐๐,๐๐๐ บาท	
(๔) แผนงานเสริมสร้างระบบป้องกันประเทศ		๓๙,๘๐๐,๒๑๕,๔๐๐ บาท	
(๕) แผนงานป้องกัน ปราบปราม และบำบัดรักษา ผู้ติดยาเสพติด		๔๘,๖๖๙,๗๐๐ บาท	
๖. กองทัพเรือ	รวม	๓๘,๒๗๗,๗๐๓,๒๐๐ บาท	คือ
(๑) แผนงานแก้ไขปัญหาและพัฒนาจังหวัดชายแดน ภาคใต้		๒๕๓,๑๕๙,๕๐๐ บาท	
(๒) แผนงานส่งเสริมบทบาทและการใช้โอกาสในการ เข้าสู่ประชาคมอาเซียน		๒๐,๕๐๐,๐๐๐ บาท	
(๓) แผนงานเทิดทูน พิทักษ์ และรักษาสถาบัน พระมหากษัตริย์		๒๓,๕๐๐,๐๐๐ บาท	
(๔) แผนงานสร้างความปรองดองสมานฉันท์		๖๐๐,๐๐๐ บาท	
(๕) แผนงานเสริมสร้างระบบป้องกันประเทศ		๓๗,๙๕๕,๒๑๓,๔๐๐ บาท	
(๖) แผนงานป้องกัน ปราบปราม และบำบัดรักษา ผู้ติดยาเสพติด		๒๔,๗๓๐,๓๐๐ บาท	
๗. สถาบันเทคโนโลยีป้องกันประเทศ (องค์การมหาชน)	รวม	๑,๒๑๕,๕๔๔,๔๐๐ บาท	คือ
(๑) แผนงานเสริมสร้างระบบป้องกันประเทศ		๑,๒๑๕,๕๔๔,๔๐๐ บาท	



๖.๕ งบประมาณรายจ่ายของกระทรวงการคลังและหน่วยงานในกำกับ
ให้ตั้งเป็นจำนวน ๑๙๙,๓๒๘,๘๐๗,๒๐๐ บาท (ร่างมาตรา ๗)

มาตรา ๗ งบประมาณรายจ่ายของกระทรวงการคลังและหน่วยงานในกำกับ ให้ตั้งเป็นจำนวน
๑๙๙,๓๒๘,๘๐๗,๒๐๐ บาท จำแนกดังนี้

๑. สำนักงานปลัดกระทรวงการคลัง	รวม	๑,๒๑๕,๙๔๙,๙๐๐ บาท	คือ
(๑) แผนงานป้องกันปราบปรามการทุจริตและ ประพฤติมิชอบในภาครัฐ		๗๖๑,๗๐๐ บาท	
(๒) แผนงานบริหารจัดการเศรษฐกิจมหภาคให้เกิด ความยั่งยืน		๑,๒๑๕,๑๘๘,๒๐๐ บาท	
๒. กรมธนารักษ์	รวม	๓,๖๘๙,๑๓๐,๙๐๐ บาท	คือ
(๑) แผนงานบริหารจัดการเศรษฐกิจมหภาคให้เกิด ความยั่งยืน		๓,๖๘๙,๑๓๐,๙๐๐ บาท	
๓. กรมบัญชีกลาง	รวม	๑,๔๐๘,๗๖๓,๔๐๐ บาท	คือ
(๑) แผนงานบริหารจัดการเศรษฐกิจมหภาคให้เกิด ความยั่งยืน		๑,๔๐๘,๗๖๓,๔๐๐ บาท	
๔. กรมศุลกากร	รวม	๔,๒๙๖,๘๘๐,๖๐๐ บาท	คือ
(๑) แผนงานส่งเสริมเขตพัฒนาเศรษฐกิจพิเศษ		๙๖๕,๓๒๗,๕๐๐ บาท	
(๒) แผนงานแก้ไขปัญหาและพัฒนาจังหวัดชายแดน ภาคใต้		๑๓,๐๒๐,๒๐๐ บาท	
(๓) แผนงานส่งเสริมบทบาทและการใช้โอกาสในการ เข้าสู่ประชาคมอาเซียน		๔๓๑,๔๓๕,๘๐๐ บาท	
(๔) แผนงานป้องกันปราบปรามการทุจริตและ ประพฤติมิชอบในภาครัฐ		๑,๗๑๒,๐๐๐ บาท	
(๕) แผนงานบริหารจัดการเศรษฐกิจมหภาคให้เกิด ความยั่งยืน		๒,๘๘๕,๓๘๕,๒๐๐ บาท	
๕. กรมสรรพสามิต	รวม	๒,๖๙๓,๔๕๐,๖๐๐ บาท	คือ
(๑) แผนงานบริหารจัดการเศรษฐกิจมหภาคให้เกิด ความยั่งยืน		๒,๖๙๓,๔๕๐,๖๐๐ บาท	
๖. กรมสรรพากร	รวม	๙,๖๙๗,๒๖๙,๐๐๐ บาท	คือ
(๑) แผนงานบริหารจัดการเศรษฐกิจมหภาคให้เกิด ความยั่งยืน		๙,๖๙๗,๒๖๙,๐๐๐ บาท	



๗. สำนักงานคณะกรรมการนโยบายรัฐวิสาหกิจ	รวม	๑๗๘,๕๘๐,๒๐๐ บาท	คือ
(๑) แผนงานบริหารจัดการเศรษฐกิจมหภาคให้เกิดความยั่งยืน		๑๗๘,๕๘๐,๒๐๐ บาท	
๘. สำนักงานบริหารหนี้สาธารณะ	รวม	๑๗๔,๗๘๗,๖๙๙,๐๐๐ บาท	คือ
(๑) แผนงานบริหารจัดการเศรษฐกิจมหภาคให้เกิดความยั่งยืน		๑๒๓,๘๘๐,๑๐๐ บาท	
(๒) แผนงานบริหารจัดการหนี้ภาครัฐ		๑๗๔,๖๖๓,๘๑๘,๙๐๐ บาท	
๙. สำนักงานเศรษฐกิจการคลัง	รวม	๔๓๒,๒๑๙,๑๐๐ บาท	คือ
(๑) แผนงานบริหารจัดการเศรษฐกิจมหภาคให้เกิดความยั่งยืน		๔๒๓,๘๐๔,๐๐๐ บาท	
(๒) แผนงานส่งเสริมการวิจัยและพัฒนา		๘,๔๑๕,๑๐๐ บาท	
๑๐. สำนักงานความร่วมมือพัฒนาเศรษฐกิจกับประเทศเพื่อนบ้าน (องค์การมหาชน)	รวม	๙๒๘,๘๖๔,๕๐๐ บาท	คือ
(๑) แผนงานส่งเสริมความสัมพันธ์ระหว่างประเทศและรักษาผลประโยชน์ของชาติ		๙๒๘,๘๖๔,๕๐๐ บาท	

๖.๖ งบประมาณรายจ่ายของกระทรวงการต่างประเทศ ให้ตั้งเป็นจำนวน ๘,๐๔๐,๖๙๔,๔๐๐ บาท (ร่างมาตรา ๘)

มาตรา ๘ งบประมาณรายจ่ายของกระทรวงการต่างประเทศ ให้ตั้งเป็นจำนวน ๘,๐๔๐,๖๙๔,๔๐๐ บาท จำแนกดังนี้

๑. สำนักงานปลัดกระทรวงการต่างประเทศ	รวม	๘,๐๔๐,๖๙๔,๔๐๐ บาท	คือ
(๑) แผนงานแก้ไขปัญหาและพัฒนาจังหวัดชายแดนภาคใต้		๓๓,๐๐๐,๐๐๐ บาท	
(๒) แผนงานส่งเสริมบทบาทและการใช้โอกาสในการเข้าสู่ประชาคมอาเซียน		๘๑,๔๕๐,๐๐๐ บาท	
(๓) แผนงานส่งเสริมความสัมพันธ์ระหว่างประเทศและรักษาผลประโยชน์ของชาติ		๗,๙๒๖,๒๔๔,๔๐๐ บาท	



๖.๗ งบประมาณรายจ่ายของกระทรวงการท่องเที่ยวและกีฬา ให้ตั้งเป็นจำนวน

๗,๖๒๒,๔๓๓,๗๐๐ บาท (ร่างมาตรา ๙)

มาตรา ๙ งบประมาณรายจ่ายของกระทรวงการท่องเที่ยวและกีฬา ให้ตั้งเป็นจำนวน ๗,๖๒๒,๔๓๓,๗๐๐ บาท จำแนกดังนี้

๑. สำนักงานปลัดกระทรวงการท่องเที่ยวและกีฬา	รวม	๑,๑๓๘,๒๒๓,๕๐๐ บาท	คือ
(๑) แผนงานพัฒนาและเพิ่มรายได้จากการท่องเที่ยวและบริการ		๖๘๒,๔๗๑,๓๐๐ บาท	
(๒) แผนงานแก้ไขปัญหาและพัฒนาจังหวัดชายแดนภาคใต้		๑๕,๐๐๐,๐๐๐ บาท	
(๓) แผนงานส่งเสริมบทบาทและการใช้โอกาสในการเข้าสู่ประชาคมอาเซียน		๒๑๕,๙๓๒,๒๐๐ บาท	
(๔) แผนงานส่งเสริมและพัฒนาธุรกิจและนันทนาการ		๒๒๔,๘๒๐,๐๐๐ บาท	
๒. กรมพลศึกษา	รวม	๑,๕๒๑,๑๙๗,๓๐๐ บาท	คือ
(๑) แผนงานพัฒนาและเพิ่มรายได้จากการท่องเที่ยวและบริการ		๑๕,๐๐๐,๐๐๐ บาท	
(๒) แผนงานแก้ไขปัญหาและพัฒนาจังหวัดชายแดนภาคใต้		๖๖,๙๓๐,๐๐๐ บาท	
(๓) แผนงานส่งเสริมและพัฒนาธุรกิจและนันทนาการ		๑,๔๓๙,๒๖๗,๓๐๐ บาท	
๓. กรมการท่องเที่ยว	รวม	๒,๑๒๒,๙๙๗,๔๐๐ บาท	คือ
(๑) แผนงานพัฒนาและเพิ่มรายได้จากการท่องเที่ยวและบริการ		๒,๑๑๙,๙๙๗,๔๐๐ บาท	
(๒) แผนงานจัดการปัญหาแรงงานต่างด้าวและการค้ามนุษย์		๓,๐๐๐,๐๐๐ บาท	
๔. สถาบันการพลศึกษา	รวม	๒,๘๔๐,๐๑๕,๕๐๐ บาท	คือ
(๑) แผนงานส่งเสริมและพัฒนาธุรกิจและนันทนาการ		๒,๗๖๘,๔๐๐,๑๐๐ บาท	
(๒) แผนงานส่งเสริมการวิจัยและพัฒนา		๗๑,๖๑๕,๔๐๐ บาท	



๖.๘ งบประมาณรายจ่ายของกระทรวงการพัฒนาสังคมและความมั่นคงของมนุษย์
และหน่วยงานในกำกับ ให้ตั้งเป็นจำนวน ๑๐,๓๗๙,๖๘๖,๖๐๐ บาท (ร่างมาตรา ๑๐)

มาตรา ๑๘ งบประมาณรายจ่ายของกระทรวงการพัฒนาสังคมและความมั่นคงของมนุษย์และหน่วยงาน
ในกำกับ ให้ตั้งเป็นจำนวน ๑๐,๓๗๙,๖๘๖,๖๐๐ บาท จำแนกดังนี้

๑. สำนักงานปลัดกระทรวงการพัฒนาสังคมและ				
ความมั่นคงของมนุษย์		รวม	๒,๒๑๙,๕๘๔,๑๐๐ บาท	คือ
(๑) แผนงานแก้ไขปัญหาและพัฒนาจังหวัดชายแดน				
ภาคใต้			๑๕๐,๐๐๐,๐๐๐ บาท	
(๒) แผนงานส่งเสริมบทบาทและการใช้โอกาสในการ				
เข้าสู่ประชาคมอาเซียน			๑๗,๕๙๑,๓๐๐ บาท	
(๓) แผนงานป้องกันปราบปรามการทุจริตและ				
ประพฤติมิชอบในภาครัฐ			๕,๘๗๓,๐๐๐ บาท	
(๔) แผนงานเสริมสร้างสวัสดิการสังคมและยกระดับ				
คุณภาพชีวิต			๑,๖๕๓,๖๓๘,๓๐๐ บาท	
(๕) แผนงานจัดการปัญหาแรงงานต่างด้าวและ				
การค้ามนุษย์			๓๗๒,๘๗๐,๕๐๐ บาท	
(๖) แผนงานส่งเสริมการวิจัยและพัฒนา				
			๑๙,๖๑๑,๐๐๐ บาท	
๒. กรมกิจการเด็กและเยาวชน		รวม	๓,๐๑๘,๓๔๖,๖๐๐ บาท	คือ
(๑) แผนงานเร่งรัดและผลักดันการพัฒนาคน				
ตลอดช่วงชีวิต			๘๗๒,๕๖๕,๑๐๐ บาท	
(๒) แผนงานแก้ไขปัญหาและพัฒนาจังหวัดชายแดน				
ภาคใต้			๖,๕๖๓,๑๐๐ บาท	
(๓) แผนงานส่งเสริมบทบาทและการใช้โอกาสในการ				
เข้าสู่ประชาคมอาเซียน			๗,๕๙๖,๑๐๐ บาท	
(๔) แผนงานป้องกันปราบปรามการทุจริตและ				
ประพฤติมิชอบในภาครัฐ			๑๐,๐๓๒,๕๐๐ บาท	
(๕) แผนงานเสริมสร้างสวัสดิการสังคมและยกระดับ				
คุณภาพชีวิต			๒,๑๒๓,๗๘๙,๘๐๐ บาท	
๓. กรมกิจการผู้สูงอายุ		รวม	๔๒๑,๖๘๒,๐๐๐ บาท	คือ
(๑) แผนงานเร่งรัดและผลักดันการพัฒนาคน				
ตลอดช่วงชีวิต			๓๔,๘๖๓,๘๐๐ บาท	



(๒) แผนงานส่งเสริมบทบาทและการใช้โอกาสในการเข้าสู่ประชาคมอาเซียน			๒,๕๐๐,๐๐๐ บาท	
(๓) แผนงานเสริมสร้างสวัสดิการสังคมและยกระดับคุณภาพชีวิต			๓๘๕,๓๑๘,๒๐๐ บาท	
๔. กรมกิจการสตรีและสถาบันครอบครัว	รวม		๗๕๙,๙๙๒,๕๐๐ บาท	คือ
(๑) แผนงานเร่งรัดและผลักดันการพัฒนาคนตลอดช่วงชีวิต			๔๓๔,๑๓๒,๑๐๐ บาท	
(๒) แผนงานส่งเสริมบทบาทและการใช้โอกาสในการเข้าสู่ประชาคมอาเซียน			๒,๘๐๕,๙๐๐ บาท	
(๓) แผนงานป้องกันปราบปรามการทุจริตและประพฤติมิชอบในภาครัฐ			๒,๖๐๐,๐๐๐ บาท	
(๔) แผนงานเสริมสร้างสวัสดิการสังคมและยกระดับคุณภาพชีวิต			๓๑๔,๒๙๐,๙๐๐ บาท	
(๕) แผนงานส่งเสริมการวิจัยและพัฒนา			๖,๑๖๓,๖๐๐ บาท	
๕. กรมพัฒนาสังคมและสวัสดิการ	รวม		๒,๘๙๕,๒๔๗,๙๐๐ บาท	คือ
(๑) แผนงานเร่งรัดและผลักดันการพัฒนาคนตลอดช่วงชีวิต			๘๐,๔๗๒,๐๐๐ บาท	
(๒) แผนงานแก้ไขปัญหาและพัฒนาจังหวัดชายแดนภาคใต้			๘๕,๖๘๕,๘๐๐ บาท	
(๓) แผนงานส่งเสริมบทบาทและการใช้โอกาสในการเข้าสู่ประชาคมอาเซียน			๓๕,๕๒๐,๓๐๐ บาท	
(๔) แผนงานป้องกันปราบปรามการทุจริตและประพฤติมิชอบในภาครัฐ			๓,๐๖๔,๐๐๐ บาท	
(๕) แผนงานเสริมสร้างสวัสดิการสังคมและยกระดับคุณภาพชีวิต			๒,๖๖๗,๕๐๙,๒๐๐ บาท	
(๖) แผนงานรักษาความมั่นคงของฐานทรัพยากรธรรมชาติและแก้ปัญหาที่ดินทำกิน			๒๒,๙๙๖,๖๐๐ บาท	
๖. กรมส่งเสริมและพัฒนาคุณภาพชีวิตคนพิการ	รวม		๗๘๒,๘๓๓,๕๐๐ บาท	คือ
(๑) แผนงานเร่งรัดและผลักดันการพัฒนาคนตลอดช่วงชีวิต			๖๖,๗๒๖,๑๐๐ บาท	
(๒) แผนงานส่งเสริมบทบาทและการใช้โอกาสในการเข้าสู่ประชาคมอาเซียน			๑๐,๐๐๐,๐๐๐ บาท	



(๓) แผนงานป้องกันปราบปรามการทุจริตและ ประพฤติมิชอบในภาครัฐ		๒,๘๐๘,๑๐๐ บาท	
(๔) แผนงานเสริมสร้างสวัสดิการสังคมและยกระดับ คุณภาพชีวิต		๗๐๓,๒๙๙,๓๐๐ บาท	
๗. สถาบันพัฒนาองค์กรชุมชน (องค์การมหาชน)	รวม	๒๘๒,๐๐๐,๐๐๐ บาท	คือ
(๑) แผนงานเสริมสร้างสวัสดิการสังคมและยกระดับ คุณภาพชีวิต		๒๘๒,๐๐๐,๐๐๐ บาท	

๖.๙ งบประมาณรายจ่ายของกระทรวงเกษตรและสหกรณ์และหน่วยงานในกำกับ ให้ตั้งเป็น
จำนวน ๘๘,๙๕๘,๒๒๙,๖๐๐ บาท (ร่างมาตรา ๑๑)

มาตรา ๑๑) งบประมาณรายจ่ายของกระทรวงเกษตรและสหกรณ์และหน่วยงานในกำกับ ให้ตั้งเป็น
จำนวน ๘๘,๙๕๘,๒๒๙,๖๐๐ บาท จำแนกดังนี้

๑. สำนักงานปลัดกระทรวงเกษตรและสหกรณ์	รวม	๑,๙๖๗,๒๒๒,๓๐๐ บาท	คือ
(๑) แผนงานสร้างอาชีพและรายได้ที่มั่นคงและยั่งยืน แก่เกษตรกรและผู้มีรายได้น้อย		๓๙๙,๒๖๕,๗๐๐ บาท	
(๒) แผนงานแก้ไขปัญหาและพัฒนาจังหวัดชายแดน ภาคใต้		๓๕,๓๗๖,๒๐๐ บาท	
(๓) แผนงานส่งเสริมประสิทธิภาพการผลิต การสร้าง มูลค่าภาคการเกษตร และการเสริมสร้างความ เข้มแข็งให้แก่เกษตรกรอย่างเป็นระบบ		๑,๕๓๒,๕๘๐,๔๐๐ บาท	
๒. กรมการข้าว	รวม	๒,๓๐๘,๗๔๗,๖๐๐ บาท	คือ
(๑) แผนงานสร้างอาชีพและรายได้ที่มั่นคงและยั่งยืน แก่เกษตรกรและผู้มีรายได้น้อย		๔๒๒,๑๓๐,๐๐๐ บาท	
(๒) แผนงานเร่งรัดการประยุกต์ใช้งานวิจัยและพัฒนา ไปสู่การปฏิบัติ		๙,๖๒๔,๔๐๐ บาท	
(๓) แผนงานแก้ไขปัญหาและพัฒนาจังหวัดชายแดน ภาคใต้		๑๗,๙๑๕,๐๐๐ บาท	
(๔) แผนงานส่งเสริมประสิทธิภาพการผลิต การสร้าง มูลค่าภาคการเกษตร และการเสริมสร้างความ เข้มแข็งให้แก่เกษตรกรอย่างเป็นระบบ		๑,๓๖๑,๘๑๓,๒๐๐ บาท	
(๕) แผนงานส่งเสริมสินค้าด้านการเกษตรและ อุตสาหกรรมอาหาร		๑๘๕,๖๘๑,๓๐๐ บาท	
(๖) แผนงานส่งเสริมการวิจัยและพัฒนา		๓๑๑,๖๐๓,๗๐๐ บาท	

ร่างพระราชบัญญัติงบประมาณรายจ่ายประจำปีงบประมาณ พ.ศ. ๒๕๕๙

(คณะรัฐมนตรี เป็นผู้เสนอ)

.....



๓. กรมชลประทาน	รวม	๔๘,๓๔๗,๓๖๑,๒๐๐ บาท	คือ
(๑) แผนงานบริหารจัดการทรัพยากรน้ำ		๔๘,๓๔๗,๓๖๑,๒๐๐ บาท	
๔. กรมตรวจบัญชีสหกรณ์	รวม	๑,๒๗๕,๒๙๑,๙๐๐ บาท	คือ
(๑) แผนงานพัฒนาเศรษฐกิจดิจิทัล		๓๘,๗๕๐,๗๐๐ บาท	
(๒) แผนงานแก้ไขปัญหาและพัฒนาจังหวัดชายแดนภาคใต้		๑๕,๗๑๗,๑๐๐ บาท	
(๓) แผนงานพัฒนาเศรษฐกิจระดับฐานราก		๑,๒๑๒,๗๖๔,๑๐๐ บาท	
(๔) แผนงานส่งเสริมการวิจัยและพัฒนา		๘,๐๖๐,๐๐๐ บาท	
๕. กรมประมง	รวม	๔,๑๐๘,๑๖๖,๔๐๐ บาท	คือ
(๑) แผนงานสร้างอาชีพและรายได้ที่มั่นคงและยั่งยืนแก่เกษตรกรและผู้มีรายได้น้อย		๑๕๑,๕๑๑,๕๐๐ บาท	
(๒) แผนงานพัฒนาเศรษฐกิจดิจิทัล		๙๔,๑๕๘,๗๐๐ บาท	
(๓) แผนงานส่งเสริมเขตพัฒนาเศรษฐกิจพิเศษ		๑๗,๗๑๘,๔๐๐ บาท	
(๔) แผนงานแก้ไขปัญหาและพัฒนาจังหวัดชายแดนภาคใต้		๒๗,๙๘๘,๐๐๐ บาท	
(๕) แผนงานส่งเสริมบทบาทและการใช้โอกาสในการเข้าสู่ประชาคมอาเซียน		๕๗,๑๓๕,๒๐๐ บาท	
(๖) แผนงานส่งเสริมประสิทธิภาพการผลิต การสร้างมูลค่าภาคการเกษตร และการเสริมสร้างความเข้มแข็งให้แก่เกษตรกรอย่างเป็นระบบ		๖๓๑,๗๘๙,๕๐๐ บาท	
(๗) แผนงานส่งเสริมสินค้าด้านการเกษตรและอุตสาหกรรมอาหาร		๑,๗๖๑,๓๓๖,๔๐๐ บาท	
(๘) แผนงานพัฒนาเศรษฐกิจระดับฐานราก		๑๐,๑๑๔,๗๐๐ บาท	
(๙) แผนงานจัดการปัญหาแรงงานต่างด้าวและการค้ามนุษย์		๓๒,๓๒๗,๓๐๐ บาท	
(๑๐) แผนงานรักษาความมั่นคงของฐานทรัพยากรธรรมชาติและแก้ปัญหาที่ดินทำกิน		๑,๒๘๒,๙๙๕,๕๐๐ บาท	
(๑๑) แผนงานส่งเสริมการวิจัยและพัฒนา		๔๑,๐๙๑,๒๐๐ บาท	
๖. กรมปศุสัตว์	รวม	๕,๘๙๒,๒๙๑,๑๐๐ บาท	คือ
(๑) แผนงานสร้างอาชีพและรายได้ที่มั่นคงและยั่งยืนแก่เกษตรกรและผู้มีรายได้น้อย		๑๑๑,๖๖๐,๙๐๐ บาท	
(๒) แผนงานพัฒนาเศรษฐกิจดิจิทัล		๗๑,๕๒๔,๕๐๐ บาท	



(๓) แผนงานส่งเสริมเขตพัฒนาเศรษฐกิจพิเศษ		๑๐๙,๙๙๑,๐๐๐ บาท	
(๔) แผนงานพัฒนาระบบบริหารจัดการขนส่งสินค้าและบริการของประเทศ		๓๓,๓๙๓,๙๐๐ บาท	
(๕) แผนงานแก้ไขปัญหาและพัฒนาจังหวัดชายแดนภาคใต้		๕๒,๓๓๒,๐๐๐ บาท	
(๖) แผนงานส่งเสริมบทบาทและการใช้โอกาสในการเข้าสู่ประชาคมอาเซียน		๗๐,๓๑๖,๐๐๐ บาท	
(๗) แผนงานส่งเสริมประสิทธิภาพการผลิต การสร้างมูลค่าภาคการเกษตร และการเสริมสร้างความเข้มแข็งให้แก่เกษตรกรอย่างเป็นระบบ		๔,๔๘๙,๕๒๑,๓๐๐ บาท	
(๘) แผนงานส่งเสริมสินค้าด้านการเกษตรและอุตสาหกรรมอาหาร		๘๗๕,๓๖๕,๕๐๐ บาท	
(๙) แผนงานพัฒนาและเพิ่มประสิทธิภาพการใช้พลังงาน		๘,๒๓๑,๐๐๐ บาท	
(๑๐) แผนงานรักษาความมั่นคงของฐานทรัพยากรธรรมชาติและแก้ปัญหาที่ดินทำกิน		๑๖,๒๗๑,๗๐๐ บาท	
(๑๑) แผนงานบริหารจัดการขยะและสิ่งแวดล้อม		๒๕,๔๖๒,๘๐๐ บาท	
(๑๒) แผนงานส่งเสริมการวิจัยและพัฒนา		๒๗,๘๒๐,๕๐๐ บาท	
๗. กรมฝนหลวงและการบินเกษตร	รวม	๑,๗๙๙,๓๘๑,๙๐๐ บาท	คือ
(๑) แผนงานบริหารจัดการทรัพยากรน้ำ		๑,๗๙๙,๓๘๑,๙๐๐ บาท	
๘. กรมพัฒนาที่ดิน	รวม	๕,๒๙๙,๓๕๖,๐๐๐ บาท	คือ
(๑) แผนงานสร้างอาชีพและรายได้ที่มั่นคงและยั่งยืนแก่เกษตรกรและผู้มีรายได้น้อย		๕๕,๒๒๗,๖๐๐ บาท	
(๒) แผนงานพัฒนาเศรษฐกิจดิจิทัล		๓๒,๐๗๐,๐๐๐ บาท	
(๓) แผนงานบริหารจัดการทรัพยากรน้ำ		๑,๓๘๐,๘๐๒,๑๐๐ บาท	
(๔) แผนงานแก้ไขปัญหาและพัฒนาจังหวัดชายแดนภาคใต้		๑๒๘,๕๒๐,๐๐๐ บาท	
(๕) แผนงานส่งเสริมประสิทธิภาพการผลิต การสร้างมูลค่าภาคการเกษตร และการเสริมสร้างความเข้มแข็งให้แก่เกษตรกรอย่างเป็นระบบ		๓,๖๕๕,๑๓๘,๗๐๐ บาท	
(๖) แผนงานส่งเสริมการวิจัยและพัฒนา		๔๗,๕๙๗,๖๐๐ บาท	



๙. กรมวิชาการเกษตร	รวม	๔,๐๙๒,๕๑๓,๔๐๐ บาท	คือ
(๑) แผนงานสร้างอาชีพและรายได้ที่มั่นคงและยั่งยืน แก่เกษตรกรและผู้มีรายได้น้อย		๒๙,๔๔๘,๑๐๐ บาท	
(๒) แผนงานพัฒนาเศรษฐกิจดิจิทัล		๓๓,๒๙๑,๕๐๐ บาท	
(๓) แผนงานส่งเสริมเขตพัฒนาเศรษฐกิจพิเศษ		๑๐,๙๖๓,๔๐๐ บาท	
(๔) แผนงานเร่งรัดการประยุกต์ใช้งานวิจัยและพัฒนา ไปสู่การปฏิบัติ		๒๖,๔๙๑,๘๐๐ บาท	
(๕) แผนงานแก้ไขปัญหาและพัฒนาจังหวัดชายแดน ภาคใต้		๓๓,๑๔๕,๑๐๐ บาท	
(๖) แผนงานส่งเสริมประสิทธิภาพการผลิต การสร้าง มูลค่าภาคการเกษตร และการเสริมสร้างความ เข้มแข็งให้แก่เกษตรกรอย่างเป็นระบบ		๗๑๗,๖๑๖,๐๐๐ บาท	
(๗) แผนงานส่งเสริมสินค้าด้านการเกษตรและ อุตสาหกรรมอาหาร		๙๗๘,๐๖๒,๗๐๐ บาท	
(๘) แผนงานส่งเสริมการวิจัยและพัฒนา		๒,๒๖๓,๔๔๔,๘๐๐ บาท	
๑๐. กรมส่งเสริมการเกษตร	รวม	๖,๑๐๘,๓๓๔,๑๐๐ บาท	คือ
(๑) แผนงานสร้างอาชีพและรายได้ที่มั่นคงและยั่งยืน แก่เกษตรกรและผู้มีรายได้น้อย		๔๐๑,๑๒๔,๐๐๐ บาท	
(๒) แผนงานส่งเสริมวิสาหกิจขนาดกลางและ ขนาดย่อม		๑๐๖,๒๒๘,๒๐๐ บาท	
(๓) แผนงานพัฒนาเศรษฐกิจดิจิทัล		๒๔๐,๔๙๙,๘๐๐ บาท	
(๔) แผนงานแก้ไขปัญหาและพัฒนาจังหวัดชายแดน ภาคใต้		๓๗,๙๘๗,๐๐๐ บาท	
(๕) แผนงานส่งเสริมบทบาทและการใช้โอกาสในการ เข้าสู่ประชาคมอาเซียน		๒๕,๔๙๙,๐๐๐ บาท	
(๖) แผนงานส่งเสริมประสิทธิภาพการผลิต การสร้าง มูลค่าภาคการเกษตร และการเสริมสร้างความ เข้มแข็งให้แก่เกษตรกรอย่างเป็นระบบ		๕,๐๐๕,๖๗๔,๖๐๐ บาท	
(๗) แผนงานส่งเสริมสินค้าด้านการเกษตรและ อุตสาหกรรมอาหาร		๒๐๐,๘๖๐,๐๐๐ บาท	
(๘) แผนงานพัฒนาเศรษฐกิจระดับฐานราก		๑๓,๔๘๙,๐๐๐ บาท	
(๙) แผนงานพัฒนาและเพิ่มประสิทธิภาพ การใช้พลังงาน		๕๕,๖๒๕,๕๐๐ บาท	



(๑๐) แผนงานรักษาความมั่นคงของฐาน ทรัพยากรธรรมชาติและแก้ปัญหาที่ดินทำกิน			๖,๑๕๒,๐๐๐ บาท	
(๑๑) แผนงานบริหารจัดการขยะและสิ่งแวดล้อม			๑๕,๑๕๕,๐๐๐ บาท	
๑๑. กรมส่งเสริมสหกรณ์	รวม	๓,๒๘๓,๓๙๘,๗๐๐ บาท	คือ	
(๑) แผนงานสร้างอาชีพและรายได้ที่มั่นคงและยั่งยืน แก่เกษตรกรและผู้มีรายได้น้อย		๒๖๕,๖๔๖,๖๐๐ บาท		
(๒) แผนงานส่งเสริมเขตพัฒนาเศรษฐกิจพิเศษ		๖๔,๘๑๐,๐๐๐ บาท		
(๓) แผนงานแก้ไขปัญหาและพัฒนาจังหวัดชายแดน ภาคใต้		๒๕,๑๗๕,๘๐๐ บาท		
(๔) แผนงานส่งเสริมประสิทธิภาพการผลิต การสร้าง มูลค่าภาคการเกษตร และการเสริมสร้างความ เข้มแข็งให้แก่เกษตรกรอย่างเป็นระบบ		๑๗,๙๘๒,๖๐๐ บาท		
(๕) แผนงานพัฒนาเศรษฐกิจระดับฐานราก		๒,๘๕๔,๖๕๙,๗๐๐ บาท		
(๖) แผนงานพัฒนาและเพิ่มประสิทธิภาพ การใช้พลังงาน		๑๙,๕๐๐,๐๐๐ บาท		
(๗) แผนงานรักษาความมั่นคงของฐาน ทรัพยากรธรรมชาติและแก้ปัญหาที่ดินทำกิน		๓๕,๖๒๔,๐๐๐ บาท		
๑๒. กรมหม่อนไหม	รวม	๖๕๓,๘๕๓,๔๐๐ บาท	คือ	
(๑) แผนงานสร้างอาชีพและรายได้ที่มั่นคงและยั่งยืน แก่เกษตรกรและผู้มีรายได้น้อย		๑๐,๗๑๐,๖๐๐ บาท		
(๒) แผนงานพัฒนาเศรษฐกิจดิจิทัล		๑๓,๒๔๓,๐๐๐ บาท		
(๓) แผนงานแก้ไขปัญหาและพัฒนาจังหวัดชายแดน ภาคใต้		๕,๓๑๓,๖๐๐ บาท		
(๔) แผนงานส่งเสริมบทบาทและการใช้โอกาสในการ เข้าสู่ประชาคมอาเซียน		๘,๓๕๙,๔๐๐ บาท		
(๕) แผนงานส่งเสริมประสิทธิภาพการผลิต การสร้าง มูลค่าภาคการเกษตร และการเสริมสร้างความ เข้มแข็งให้แก่เกษตรกรอย่างเป็นระบบ		๕๖๔,๒๔๘,๕๐๐ บาท		
(๖) แผนงานส่งเสริมการวิจัยและพัฒนา		๕๑,๙๗๘,๓๐๐ บาท		
๑๓. สำนักงานการปฏิรูปที่ดินเพื่อเกษตรกร	รวม	๒,๐๑๙,๑๕๗,๔๐๐ บาท	คือ	
(๑) แผนงานสร้างอาชีพและรายได้ที่มั่นคงและยั่งยืน แก่เกษตรกรและผู้มีรายได้น้อย		๕๖,๐๓๗,๗๐๐ บาท		



(๒) แผนงานพัฒนาเศรษฐกิจดิจิทัล		๓๖,๒๑๓,๙๐๐	บาท	
(๓) แผนงานบริหารจัดการทรัพยากรน้ำ		๕๕,๗๙๖,๙๐๐	บาท	
(๔) แผนงานส่งเสริมประสิทธิภาพการผลิต การสร้าง มูลค่าภาคการเกษตร และการเสริมสร้างความ เข้มแข็งให้แก่เกษตรกรอย่างเป็นระบบ		๑,๕๖๒,๐๒๖,๗๐๐	บาท	
(๕) แผนงานพัฒนาเศรษฐกิจระดับฐานราก		๒๕๘,๒๓๐,๖๐๐	บาท	
(๖) แผนงานรักษาความมั่นคงของฐาน ทรัพยากรธรรมชาติและแก้ปัญหาที่ดินทำกิน		๕๐,๘๕๑,๖๐๐	บาท	
๑๔. สำนักงานมาตรฐานสินค้าเกษตรและอาหารแห่งชาติ	รวม	๒๙๕,๔๙๘,๐๐๐	บาท	คือ
(๑) แผนงานสร้างอาชีพและรายได้ที่มั่นคงและยั่งยืน แก่เกษตรกรและผู้มีรายได้น้อย		๓,๖๐๐,๐๐๐	บาท	
(๒) แผนงานพัฒนาเศรษฐกิจดิจิทัล		๒๐,๗๒๖,๑๐๐	บาท	
(๓) แผนงานส่งเสริมเขตพัฒนาเศรษฐกิจพิเศษ		๑๐,๑๗๕,๐๐๐	บาท	
(๔) แผนงานส่งเสริมบทบาทและการใช้โอกาสในการ เข้าสู่ประชาคมอาเซียน		๑๐,๔๖๕,๐๐๐	บาท	
(๕) แผนงานส่งเสริมประสิทธิภาพการผลิต การสร้าง มูลค่าภาคการเกษตร และการเสริมสร้างความ เข้มแข็งให้แก่เกษตรกรอย่างเป็นระบบ		๑๒,๗๗๗,๑๐๐	บาท	
(๖) แผนงานส่งเสริมสินค้าด้านการเกษตรและ อุตสาหกรรมอาหาร		๒๓๗,๗๕๔,๘๐๐	บาท	
๑๕. สำนักงานเศรษฐกิจการเกษตร	รวม	๗๐๘,๓๓๔,๓๐๐	บาท	คือ
(๑) แผนงานสร้างอาชีพและรายได้ที่มั่นคงและยั่งยืน แก่เกษตรกรและผู้มีรายได้น้อย		๖,๘๙๖,๕๐๐	บาท	
(๒) แผนงานส่งเสริมบทบาทและการใช้โอกาสในการ เข้าสู่ประชาคมอาเซียน		๗,๑๕๒,๓๐๐	บาท	
(๓) แผนงานส่งเสริมประสิทธิภาพการผลิต การสร้าง มูลค่าภาคการเกษตร และการเสริมสร้างความ เข้มแข็งให้แก่เกษตรกรอย่างเป็นระบบ		๖๙๔,๒๘๕,๕๐๐	บาท	
๑๖. สถาบันวิจัยและพัฒนาพื้นที่สูง (องค์การมหาชน)	รวม	๕๗๗,๖๑๑,๖๐๐	บาท	คือ
(๑) แผนงานส่งเสริมประสิทธิภาพการผลิต การสร้าง มูลค่าภาคการเกษตร และการเสริมสร้างความ เข้มแข็งให้แก่เกษตรกรอย่างเป็นระบบ		๔๘๕,๘๕๑,๖๐๐	บาท	
(๒) แผนงานส่งเสริมการวิจัยและพัฒนา		๙๑,๗๖๐,๐๐๐	บาท	



๑๗. สำนักงานพิพิธภัณฑสถานเฉลิมพระเกียรติ

พระบาทสมเด็จพระเจ้าอยู่หัว (องค์การมหาชน) รวม ๒๒๑,๗๑๐,๓๐๐ บาท คือ

- (๑) แผนงานส่งเสริมประสิทธิภาพการผลิต การสร้าง
มูลค่าภาคการเกษตร และการเสริมสร้างความ
เข้มแข็งให้แก่เกษตรกรอย่างเป็นระบบ ๒๒๑,๗๑๐,๓๐๐ บาท

๖.๑๐ งบประมาณรายจ่ายของกระทรวงคมนาคม ให้ตั้งเป็นจำนวน

๑๓๘,๘๘๖,๐๗๐,๘๐๐ บาท (ร่างมาตรา ๑๒)

**มาตรา ๑๒ งบประมาณรายจ่ายของกระทรวงคมนาคม ให้ตั้งเป็นจำนวน ๑๓๘,๘๘๖,๐๗๐,๘๐๐ บาท
จำแนกดังนี้**

๑. สำนักงานปลัดกระทรวงคมนาคม	รวม	๔๙๔,๖๑๙,๔๐๐ บาท คือ
(๑) แผนงานป้องกันปราบปรามการทุจริตและ ประพฤติมิชอบในภาครัฐ		๙,๖๔๐,๓๐๐ บาท
(๒) แผนงานพัฒนาโครงสร้างพื้นฐานและ ระบบโลจิสติกส์		๔๘๕,๙๗๙,๑๐๐ บาท
๒. กรมเจ้าท่า	รวม	๕,๕๙๘,๘๐๖,๘๐๐ บาท คือ
(๑) แผนงานส่งเสริมเขตพัฒนาเศรษฐกิจพิเศษ		๑๗๔,๙๗๘,๔๐๐ บาท
(๒) แผนงานพัฒนาระบบบริหารจัดการขนส่งสินค้า และบริการของประเทศ		๑,๐๕๔,๑๔๒,๖๐๐ บาท
(๓) แผนงานบริหารจัดการทรัพยากรน้ำ		๑๐๕,๖๑๖,๘๐๐ บาท
(๔) แผนงานพัฒนาโครงสร้างพื้นฐานและ ระบบโลจิสติกส์		๔,๐๘๙,๐๗๙,๖๐๐ บาท
(๕) แผนงานจัดการปัญหาแรงงานต่างด้าวและ การค้ามนุษย์		๑๑,๔๔๘,๐๐๐ บาท
(๖) แผนงานฟื้นฟู ป้องกัน และจัดการภัยพิบัติ		๑๖๓,๕๔๑,๔๐๐ บาท
๓. กรมการขนส่งทางบก	รวม	๓,๗๘๔,๓๗๒,๘๐๐ บาท คือ
(๑) แผนงานส่งเสริมเขตพัฒนาเศรษฐกิจพิเศษ		๖๘๘,๖๓๑,๐๐๐ บาท
(๒) แผนงานพัฒนาระบบบริหารจัดการขนส่งสินค้า และบริการของประเทศ		๑๗๓,๖๒๔,๐๐๐ บาท
(๓) แผนงานพัฒนาโครงสร้างพื้นฐานและ ระบบโลจิสติกส์		๒,๙๒๒,๑๑๗,๘๐๐ บาท



๔. กรมการบินพลเรือน	รวม	๒,๑๙๖,๔๐๑,๖๐๐ บาท	คือ
(๑) แผนงานส่งเสริมเขตพัฒนาเศรษฐกิจพิเศษ		๓๗๔,๐๐๐,๐๐๐ บาท	
(๒) แผนงานพัฒนาโครงสร้างพื้นฐานและระบบโลจิสติกส์		๑,๘๒๒,๔๐๑,๖๐๐ บาท	
๕. กรมทางหลวง	รวม	๗๙,๔๐๕,๐๑๗,๗๐๐ บาท	คือ
(๑) แผนงานส่งเสริมเขตพัฒนาเศรษฐกิจพิเศษ		๒,๓๒๔,๐๐๐,๐๐๐ บาท	
(๒) แผนงานพัฒนาระบบบริหารจัดการขนส่งสินค้าและบริการของประเทศ		๘,๕๖๕,๔๖๔,๐๐๐ บาท	
(๓) แผนงานส่งเสริมบทบาทและการใช้โอกาสในการเข้าสู่ประชาคมอาเซียน		๑,๒๕๙,๕๐๐,๐๐๐ บาท	
(๔) แผนงานพัฒนาโครงสร้างพื้นฐานและระบบโลจิสติกส์		๖๗,๑๒๒,๕๖๐,๐๐๐ บาท	
(๕) แผนงานฟื้นฟู ป้องกัน และจัดการภัยพิบัติ		๓๐,๐๐๐,๐๐๐ บาท	
(๖) แผนงานส่งเสริมการวิจัยและพัฒนา		๑๐๓,๕๕๓,๗๐๐ บาท	
๖. กรมทางหลวงชนบท	รวม	๔๖,๘๖๐,๓๖๒,๐๐๐ บาท	คือ
(๑) แผนงานพัฒนาและเพิ่มรายได้จากการท่องเที่ยวและบริการ		๘๒๖,๑๒๒,๒๐๐ บาท	
(๒) แผนงานส่งเสริมเขตพัฒนาเศรษฐกิจพิเศษ		๓๖๑,๘๘๕,๐๐๐ บาท	
(๓) แผนงานพัฒนาระบบบริหารจัดการขนส่งสินค้าและบริการของประเทศ		๑,๕๕๕,๑๕๒,๐๐๐ บาท	
(๔) แผนงานแก้ไขปัญหาและพัฒนาจังหวัดชายแดนภาคใต้		๖๖๘,๑๑๐,๑๐๐ บาท	
(๕) แผนงานพัฒนาโครงสร้างพื้นฐานและระบบโลจิสติกส์		๔๓,๔๔๙,๐๙๒,๗๐๐ บาท	
๗. สำนักงานนโยบายและแผนการขนส่งและจราจร	รวม	๕๔๖,๔๙๐,๕๐๐ บาท	คือ
(๑) แผนงานพัฒนาระบบบริหารจัดการขนส่งสินค้าและบริการของประเทศ		๕,๔๙๙,๕๐๐ บาท	
(๒) แผนงานพัฒนาโครงสร้างพื้นฐานและระบบโลจิสติกส์		๕๒๓,๔๕๑,๓๐๐ บาท	
(๓) แผนงานพัฒนาและเพิ่มประสิทธิภาพการใช้พลังงาน		๑๗,๕๓๙,๘๐๐ บาท	



๖.๑๑ งบประมาณรายจ่ายของกระทรวงทรัพยากรธรรมชาติและสิ่งแวดล้อมและ
หน่วยงานในกำกับ ให้ตั้งเป็นจำนวน ๓๖,๔๒๐,๖๕๘,๗๐๐ บาท (ร่างมาตรา ๑๓)

มาตรา ๑๓ งบประมาณรายจ่ายของกระทรวงทรัพยากรธรรมชาติและสิ่งแวดล้อมและหน่วยงานในกำกับ
ให้ตั้งเป็นจำนวน ๓๖,๔๒๐,๖๕๘,๗๐๐ บาท จำแนกดังนี้

๑. สำนักงานปลัดกระทรวงทรัพยากรธรรมชาติและ สิ่งแวดล้อม	รวม	๑,๕๕๖,๙๘๗,๗๐๐ บาท	คือ
(๑) แผนงานส่งเสริมบทบาทและการใช้โอกาสในการ เข้าสู่ประชาคมอาเซียน		๑๑,๕๐๐,๐๐๐ บาท	
(๒) แผนงานป้องกันและลดผลกระทบจากการ เปลี่ยนแปลงสภาวะภูมิอากาศ		๕๓,๒๐๐,๐๐๐ บาท	
(๓) แผนงานรักษาความมั่นคงของฐาน ทรัพยากรธรรมชาติและแก้ปัญหาที่ดินทำกิน		๖๔,๖๒๘,๐๐๐ บาท	
(๔) แผนงานบริหารจัดการขยะและสิ่งแวดล้อม		๑,๔๒๗,๖๕๙,๗๐๐ บาท	
๒. กรมควบคุมมลพิษ	รวม	๖๖๖,๓๙๔,๕๐๐ บาท	คือ
(๑) แผนงานส่งเสริมบทบาทและการใช้โอกาสในการ เข้าสู่ประชาคมอาเซียน		๒๑,๙๓๙,๕๐๐ บาท	
(๒) แผนงานบริหารจัดการขยะและสิ่งแวดล้อม		๖๔๔,๔๕๕,๐๐๐ บาท	
๓. กรมทรัพยากรทางทะเลและชายฝั่ง	รวม	๑,๓๗๕,๑๔๓,๕๐๐ บาท	คือ
(๑) แผนงานส่งเสริมบทบาทและการใช้โอกาสในการ เข้าสู่ประชาคมอาเซียน		๗,๖๐๐,๐๐๐ บาท	
(๒) แผนงานป้องกันและลดผลกระทบจากการ เปลี่ยนแปลงสภาวะภูมิอากาศ		๙๗,๒๗๖,๘๐๐ บาท	
(๓) แผนงานรักษาความมั่นคงของฐาน ทรัพยากรธรรมชาติและแก้ปัญหาที่ดินทำกิน		๑,๒๕๖,๒๖๙,๕๐๐ บาท	
(๔) แผนงานส่งเสริมการวิจัยและพัฒนา		๑๓,๙๙๗,๒๐๐ บาท	
๔. กรมทรัพยากรธรณี	รวม	๖๖๐,๖๖๙,๖๐๐ บาท	คือ
(๑) แผนงานป้องกันและลดผลกระทบจากการ เปลี่ยนแปลงสภาวะภูมิอากาศ		๑๙,๘๐๐,๐๐๐ บาท	
(๒) แผนงานรักษาความมั่นคงของฐาน ทรัพยากรธรรมชาติและแก้ปัญหาที่ดินทำกิน		๕๖๖,๐๒๓,๐๐๐ บาท	
(๓) แผนงานฟื้นฟู ป้องกัน และจัดการภัยพิบัติ		๗๔,๘๔๖,๖๐๐ บาท	



๕. กรมทรัพยากรน้ำ	รวม	๘,๒๗๙,๓๘๐,๒๐๐ บาท	คือ
(๑) แผนงานบริหารจัดการทรัพยากรน้ำ		๘,๒๗๙,๓๘๐,๒๐๐ บาท	
๖. กรมทรัพยากรน้ำบาดาล	รวม	๓,๖๘๒,๕๔๓,๗๐๐ บาท	คือ
(๑) แผนงานบริหารจัดการทรัพยากรน้ำ		๓,๕๙๒,๒๗๘,๗๐๐ บาท	
(๒) แผนงานบริหารจัดการขยะและสิ่งแวดล้อม		๙๐,๒๖๕,๐๐๐ บาท	
๗. กรมป่าไม้	รวม	๔,๔๗๔,๑๗๙,๔๐๐ บาท	คือ
(๑) แผนงานส่งเสริมเขตพัฒนาเศรษฐกิจพิเศษ		๔๕,๓๘๕,๔๐๐ บาท	
(๒) แผนงานส่งเสริมบทบาทและการใช้โอกาสในการเข้าสู่ประชาคมอาเซียน		๑๘,๓๖๐,๐๐๐ บาท	
(๓) แผนงานป้องกันและลดผลกระทบจากการเปลี่ยนแปลงสภาวะภูมิอากาศ		๙๕,๙๐๑,๒๐๐ บาท	
(๔) แผนงานรักษาความมั่นคงของฐานทรัพยากรธรรมชาติและแก้ปัญหาที่ดินทำกิน		๔,๒๕๓,๔๙๑,๙๐๐ บาท	
(๕) แผนงานส่งเสริมการวิจัยและพัฒนา		๖๑,๐๔๐,๙๐๐ บาท	
๘. กรมส่งเสริมคุณภาพสิ่งแวดล้อม	รวม	๖๘๒,๑๒๓,๘๐๐ บาท	คือ
(๑) แผนงานส่งเสริมบทบาทและการใช้โอกาสในการเข้าสู่ประชาคมอาเซียน		๒๐,๘๕๐,๐๐๐ บาท	
(๒) แผนงานบริหารจัดการขยะและสิ่งแวดล้อม		๕๑๖,๗๙๗,๒๐๐ บาท	
(๓) แผนงานส่งเสริมการวิจัยและพัฒนา		๑๕๕,๔๗๖,๖๐๐ บาท	
๙. กรมอุทยานแห่งชาติ สัตว์ป่า และพันธุ์พืช	รวม	๑๑,๐๔๓,๑๑๒,๕๐๐ บาท	คือ
(๑) แผนงานพัฒนาและเพิ่มรายได้จากการท่องเที่ยวและบริการ		๔๑๖,๒๓๘,๔๐๐ บาท	
(๒) แผนงานส่งเสริมเขตพัฒนาเศรษฐกิจพิเศษ		๒๐,๓๑๘,๖๐๐ บาท	
(๓) แผนงานบริหารจัดการทรัพยากรน้ำ		๓๕๙,๗๙๐,๖๐๐ บาท	
(๔) แผนงานส่งเสริมบทบาทและการใช้โอกาสในการเข้าสู่ประชาคมอาเซียน		๑๑๖,๔๗๗,๗๐๐ บาท	
(๕) แผนงานป้องกันและลดผลกระทบจากการเปลี่ยนแปลงสภาวะภูมิอากาศ		๔๒,๔๕๑,๓๐๐ บาท	
(๖) แผนงานรักษาความมั่นคงของฐานทรัพยากรธรรมชาติและแก้ปัญหาที่ดินทำกิน		๙,๘๘๑,๕๐๑,๗๐๐ บาท	
(๗) แผนงานฟื้นฟู ป้องกัน และจัดการภัยพิบัติ		๑๙,๑๒๘,๘๐๐ บาท	
(๘) แผนงานส่งเสริมการวิจัยและพัฒนา		๑๗๗,๒๑๕,๔๐๐ บาท	



๑๐. สำนักงานนโยบายและแผนทรัพยากรธรรมชาติและ

สิ่งแวดล้อม	รวม	๓,๖๙๖,๔๒๔,๗๐๐ บาท	คือ
(๑) แผนงานรักษาความมั่นคงของฐาน ทรัพยากรธรรมชาติและแก้ปัญหาที่ดินทำกิน		๑๗๐,๕๓๕,๐๐๐ บาท	
(๒) แผนงานบริหารจัดการขยะและสิ่งแวดล้อม		๓,๕๒๕,๘๘๙,๗๐๐ บาท	

๑๑. สำนักงานพัฒนาเศรษฐกิจจากฐานชีวภาพ

(องค์การมหาชน)	รวม	๑๖๖,๖๖๑,๐๐๐ บาท	คือ
(๑) แผนงานรักษาความมั่นคงของฐาน ทรัพยากรธรรมชาติและแก้ปัญหาที่ดินทำกิน		๑๖๖,๖๖๑,๐๐๐ บาท	

๑๒. องค์การบริหารจัดการก๊าซเรือนกระจก

(องค์การมหาชน)	รวม	๑๓๗,๐๓๘,๒๐๐ บาท	คือ
(๑) แผนงานส่งเสริมบทบาทและการใช้โอกาสในการ เข้าสู่ประชาคมอาเซียน		๑๑,๕๐๐,๐๐๐ บาท	
(๒) แผนงานป้องกันและลดผลกระทบจากการ เปลี่ยนแปลงสภาวะภูมิอากาศ		๑๒๕,๕๓๘,๒๐๐ บาท	

๖.๑๒ งบประมาณรายจ่ายของกระทรวงเทคโนโลยีสารสนเทศและการสื่อสารและหน่วยงาน

ในกำกับ ให้ตั้งเป็นจำนวน ๕,๒๕๓,๐๐๓,๔๐๐ บาท (ร่างมาตรา ๑๔)

มาตรา ๑๔ งบประมาณรายจ่ายของกระทรวงเทคโนโลยีสารสนเทศและการสื่อสารและหน่วยงานใน
กำกับ ให้ตั้งเป็นจำนวน ๕,๒๕๓,๐๐๓,๔๐๐ บาท จำแนกดังนี้

๑. สำนักงานปลัดกระทรวงเทคโนโลยีสารสนเทศและ
การสื่อสาร

	รวม	๑,๑๐๐,๗๐๐,๔๐๐ บาท	คือ
(๑) แผนงานพัฒนาเศรษฐกิจดิจิทัล		๖๓๕,๕๘๐,๔๐๐ บาท	
(๒) แผนงานฟื้นฟู ป้องกัน และจัดการภัยพิบัติ		๔๖๕,๑๒๐,๐๐๐ บาท	

๒. กรมอุตุนิยมวิทยา

	รวม	๑,๒๑๗,๒๐๒,๘๐๐ บาท	คือ
(๑) แผนงานฟื้นฟู ป้องกัน และจัดการภัยพิบัติ		๑,๒๑๗,๒๐๒,๘๐๐ บาท	

๓. สำนักงานสถิติแห่งชาติ

	รวม	๙๕๕,๖๘๖,๔๐๐ บาท	คือ
(๑) แผนงานพัฒนาเศรษฐกิจดิจิทัล		๙๕๕,๖๘๖,๔๐๐ บาท	

๔. สำนักงานส่งเสริมอุตสาหกรรมซอฟต์แวร์แห่งชาติ

(องค์การมหาชน)	รวม	๓๐๙,๙๔๑,๔๐๐ บาท	คือ
(๑) แผนงานพัฒนาเศรษฐกิจดิจิทัล		๓๐๙,๙๔๑,๔๐๐ บาท	



๕. สำนักงานพัฒนาธุรกรรมทางอิเล็กทรอนิกส์ (องค์การมหาชน)	รวม	๔๘๙,๘๐๓,๐๐๐ บาท	คือ
(๑) แผนงานพัฒนาเศรษฐกิจดิจิทัล		๔๘๙,๘๐๓,๐๐๐ บาท	
๖. สำนักงานรัฐบาลอิเล็กทรอนิกส์ (องค์การมหาชน)	รวม	๑,๑๗๙,๖๖๙,๕๐๐ บาท	คือ
(๑) แผนงานพัฒนาเศรษฐกิจดิจิทัล		๑,๑๗๙,๖๖๙,๕๐๐ บาท	

๖.๑๓ งบประมาณรายจ่ายของกระทรวงพลังงานและหน่วยงานในกำกับให้ตั้งเป็นจำนวน ๒,๐๔๕,๓๙๑,๓๐๐ บาท (ร่างมาตรา ๑๕)

มาตรา ๑๕ งบประมาณรายจ่ายของกระทรวงพลังงานและหน่วยงานในกำกับให้ตั้งเป็นจำนวน ๒,๐๔๕,๓๙๑,๓๐๐ บาท จำแนกดังนี้

๑. สำนักงานปลัดกระทรวงพลังงาน	รวม	๕๗๗,๒๔๕,๙๐๐ บาท	คือ
(๑) แผนงานป้องกันปราบปรามการทุจริตและ ประพฤติมิชอบในภาครัฐ		๑,๐๐๐,๐๐๐ บาท	
(๒) แผนงานพัฒนาและเพิ่มประสิทธิภาพ การใช้พลังงาน		๕๗๖,๒๔๕,๙๐๐ บาท	
๒. กรมเชื้อเพลิงธรรมชาติ	รวม	๒๑๒,๐๐๔,๓๐๐ บาท	คือ
(๑) แผนงานพัฒนาและเพิ่มประสิทธิภาพ การใช้พลังงาน		๒๑๒,๐๐๔,๓๐๐ บาท	
๓. กรมธุรกิจพลังงาน	รวม	๒๙๒,๘๐๔,๕๐๐ บาท	คือ
(๑) แผนงานพัฒนาและเพิ่มประสิทธิภาพ การใช้พลังงาน		๒๙๒,๘๐๔,๕๐๐ บาท	
๔. กรมพัฒนาพลังงานทดแทนและอนุรักษ์พลังงาน	รวม	๘๕๖,๙๗๐,๗๐๐ บาท	คือ
(๑) แผนงานพัฒนาและเพิ่มประสิทธิภาพ การใช้พลังงาน		๘๕๖,๙๗๐,๗๐๐ บาท	
๕. สำนักงานนโยบายและแผนพลังงาน	รวม	๙๕,๘๔๒,๕๐๐ บาท	คือ
(๑) แผนงานพัฒนาและเพิ่มประสิทธิภาพ การใช้พลังงาน		๙๕,๘๔๒,๕๐๐ บาท	
๖. สถาบันบริหารกองทุนพลังงาน (องค์การมหาชน)	รวม	๒๐,๕๒๓,๕๐๐ บาท	คือ
(๑) แผนงานพัฒนาและเพิ่มประสิทธิภาพ การใช้พลังงาน		๒๐,๕๒๓,๕๐๐ บาท	



๖.๑๔ งบประมาณรายจ่ายของกระทรวงพาณิชย์และหน่วยงานในกำกับให้ตั้งเป็น
จำนวน ๗,๔๐๓,๗๓๘,๘๐๐ บาท (ร่างมาตรา ๑๖)

มาตรา ๑๖ งบประมาณรายจ่ายของกระทรวงพาณิชย์และหน่วยงานในกำกับ ให้ตั้งเป็นจำนวน
๗,๔๐๓,๗๓๘,๘๐๐ บาท จำแนกดังนี้

๑. สำนักงานปลัดกระทรวงพาณิชย์	รวม	๑,๒๖๑,๗๖๖,๑๐๐ บาท	คือ
(๑) แผนงานส่งเสริมวิสาหกิจขนาดกลางและ ขนาดย่อม		๖๘,๐๙๒,๑๐๐ บาท	
(๒) แผนงานแก้ไขปัญหาและพัฒนาจังหวัดชายแดน ภาคใต้		๑๘,๙๔๐,๐๐๐ บาท	
(๓) แผนงานส่งเสริมบทบาทและการใช้โอกาสในการ เข้าสู่ประชาคมอาเซียน		๓๔,๘๙๑,๗๐๐ บาท	
(๔) แผนงานส่งเสริมสินค้าด้านการเกษตรและ อุตสาหกรรมอาหาร		๓๘,๖๔๕,๐๐๐ บาท	
(๕) แผนงานเพิ่มประสิทธิภาพภาคการตลาด การค้า และการลงทุน		๑,๑๐๑,๑๙๗,๓๐๐ บาท	
๒. กรมการค้าต่างประเทศ	รวม	๔๙๖,๑๒๘,๕๐๐ บาท	คือ
(๑) แผนงานส่งเสริมเขตพัฒนาเศรษฐกิจพิเศษ		๑๘,๑๓๘,๕๐๐ บาท	
(๒) แผนงานส่งเสริมบทบาทและการใช้โอกาสในการ เข้าสู่ประชาคมอาเซียน		๑๑,๖๐๖,๕๐๐ บาท	
(๓) แผนงานส่งเสริมประสิทธิภาพการผลิต การสร้าง มูลค่าภาคการเกษตร และการเสริมสร้างความ เข้มแข็งให้แก่เกษตรกรอย่างเป็นระบบ		๑๖,๒๕๐,๐๐๐ บาท	
(๔) แผนงานเพิ่มประสิทธิภาพภาคการตลาด การค้า และการลงทุน		๔๕๐,๑๓๓,๖๐๐ บาท	
๓. กรมการค้าภายใน	รวม	๑,๓๐๗,๘๐๖,๕๐๐ บาท	คือ
(๑) แผนงานแก้ไขปัญหาและพัฒนาจังหวัดชายแดน ภาคใต้		๒๐,๒๒๖,๐๐๐ บาท	
(๒) แผนงานส่งเสริมบทบาทและการใช้โอกาสในการ เข้าสู่ประชาคมอาเซียน		๘,๖๕๖,๐๐๐ บาท	
(๓) แผนงานส่งเสริมประสิทธิภาพการผลิต การสร้าง มูลค่าภาคการเกษตร และการเสริมสร้างความ เข้มแข็งให้แก่เกษตรกรอย่างเป็นระบบ		๕๗๐,๔๕๗,๓๐๐ บาท	

ร่างพระราชบัญญัติงบประมาณรายจ่ายประจำปีงบประมาณ พ.ศ. ๒๕๕๙

(คณะรัฐมนตรี เป็นผู้เสนอ)

.....



	(๔) แผนงานเพิ่มประสิทธิภาพภาคการตลาด การค้า และการลงทุน		๗๐๘,๕๖๗,๑๐๐ บาท	
๔.	กรมเจรจาการค้าระหว่างประเทศ	รวม	๓๙๘,๕๘๓,๓๐๐ บาท	คือ
	(๑) แผนงานส่งเสริมบทบาทและการใช้โอกาสในการ เข้าสู่ประชาคมอาเซียน		๒๙,๐๒๐,๐๐๐ บาท	
	(๒) แผนงานเพิ่มประสิทธิภาพภาคการตลาด การค้า และการลงทุน		๓๖๙,๕๖๓,๓๐๐ บาท	
๕.	กรมทรัพย์สินทางปัญญา	รวม	๓๑๙,๙๓๕,๖๐๐ บาท	คือ
	(๑) แผนงานส่งเสริมวิสาหกิจขนาดกลางและ ขนาดย่อม		๑๓,๐๐๐,๐๐๐ บาท	
	(๒) แผนงานส่งเสริมบทบาทและการใช้โอกาสในการ เข้าสู่ประชาคมอาเซียน		๔,๙๐๐,๐๐๐ บาท	
	(๓) แผนงานเพิ่มประสิทธิภาพภาคการตลาด การค้า และการลงทุน		๓๐๒,๐๓๕,๖๐๐ บาท	
๖.	กรมพัฒนาธุรกิจการค้า	รวม	๖๗๒,๗๕๗,๓๐๐ บาท	คือ
	(๑) แผนงานส่งเสริมวิสาหกิจขนาดกลางและ ขนาดย่อม		๑๐๑,๐๓๒,๑๐๐ บาท	
	(๒) แผนงานเพิ่มประสิทธิภาพภาคการตลาด การค้า และการลงทุน		๕๗๑,๗๒๕,๒๐๐ บาท	
๗.	กรมส่งเสริมการค้าระหว่างประเทศ	รวม	๒,๓๔๘,๘๓๗,๗๐๐ บาท	คือ
	(๑) แผนงานพัฒนาระบบบริหารจัดการขนส่งสินค้า และบริการของประเทศ		๒๗,๐๖๖,๕๐๐ บาท	
	(๒) แผนงานส่งเสริมบทบาทและการใช้โอกาสในการ เข้าสู่ประชาคมอาเซียน		๙๒,๗๙๘,๖๐๐ บาท	
	(๓) แผนงานส่งเสริมสินค้าด้านการเกษตรและ อุตสาหกรรมอาหาร		๗๐,๘๑๙,๖๐๐ บาท	
	(๔) แผนงานเพิ่มประสิทธิภาพภาคการตลาด การค้า และการลงทุน		๒,๑๕๘,๑๕๓,๐๐๐ บาท	
๘.	ศูนย์ส่งเสริมศิลปาชีพระหว่างประเทศ (องค์การมหาชน)	รวม	๔๖๒,๖๓๔,๖๐๐ บาท	คือ
	(๑) แผนงานพัฒนาเศรษฐกิจระดับฐานราก		๔๖๒,๖๓๔,๖๐๐ บาท	



๙. สถาบันวิจัยและพัฒนาอัญมณีและเครื่องประดับ

แห่งชาติ (องค์การมหาชน)	รวม	๑๓๕,๒๘๙,๓๐๐ บาท	คือ
(๑) แผนงานเร่งรัดการประยุกต์ใช้งานวิจัยและพัฒนาไปสู่การปฏิบัติ		๑๒,๕๐๐,๐๐๐ บาท	
(๒) แผนงานส่งเสริมบทบาทและการใช้โอกาสในการเข้าสู่ประชาคมอาเซียน		๑๗,๒๐๐,๐๐๐ บาท	
(๓) แผนงานเพิ่มประสิทธิภาพภาคการตลาด การค้า และการลงทุน		๑๐๕,๕๘๙,๓๐๐ บาท	

๖.๑๕ งบประมาณรายจ่ายของกระทรวงมหาดไทยและหน่วยงานในกำกับ ให้ตั้งเป็นจำนวน ๓๔๓,๗๐๗,๒๗๒,๓๐๐ บาท (ร่างมาตรา ๑๗)

มาตรา ๑๗ งบประมาณรายจ่ายของกระทรวงมหาดไทยและหน่วยงานในกำกับ ให้ตั้งเป็นจำนวน ๓๔๓,๗๐๗,๒๗๒,๓๐๐ บาท จำแนกดังนี้

๑. สำนักงานปลัดกระทรวงมหาดไทย	รวม	๕,๐๙๖,๑๓๕,๓๐๐ บาท	คือ
(๑) แผนงานพัฒนาเศรษฐกิจดิจิทัล		๖๕๑,๖๘๗,๐๐๐ บาท	
(๒) แผนงานป้องกันปราบปรามการทุจริตและประพฤติมิชอบในภาครัฐ		๖๐,๐๐๕,๐๐๐ บาท	
(๓) แผนงานเทิดทูน พิทักษ์ และรักษาสถาบันพระมหากษัตริย์		๗๐,๑๖๒,๘๐๐ บาท	
(๔) แผนงานสร้างความปรองดองสมานฉันท์		๓๕,๑๐๐,๐๐๐ บาท	
(๕) แผนงานป้องกันปราบปราม และบำบัดรักษาผู้ติดยาเสพติด		๒๘,๐๑๐,๐๐๐ บาท	
(๖) แผนงานพัฒนาประสิทธิภาพการบริหารราชการแผ่นดิน		๔,๒๖๑,๑๗๐,๕๐๐ บาท	
๒. กรมการปกครอง	รวม	๓๗,๓๙๐,๙๕๒,๔๐๐ บาท	คือ
(๑) แผนงานแก้ไขปัญหาและพัฒนาจังหวัดชายแดนภาคใต้		๒,๙๓๕,๘๕๒,๘๐๐ บาท	
(๒) แผนงานป้องกันปราบปรามการทุจริตและประพฤติมิชอบในภาครัฐ		๔,๑๐๘,๔๐๐ บาท	
(๓) แผนงานสร้างความปรองดองสมานฉันท์		๖๗,๑๐๖,๕๐๐ บาท	
(๔) แผนงานรักษาความสงบเรียบร้อยภายในประเทศ		๓,๑๓๑,๔๓๕,๑๐๐ บาท	



	(๕) แผนงานป้องกันปราบปรามและบำบัดรักษาผู้ติดยาเสพติด		๒๓๕,๓๓๓,๕๐๐	บาท	
	(๖) แผนงานพัฒนาประสิทธิภาพการบริหารราชการแผ่นดิน		๓๑,๐๑๗,๑๑๖,๑๐๐	บาท	
๓.	กรมการพัฒนาชุมชน	รวม	๕,๒๑๐,๓๐๐,๗๐๐	บาท	คือ
	(๑) แผนงานพัฒนาเศรษฐกิจระดับฐานราก		๕,๒๑๐,๓๐๐,๗๐๐	บาท	
๔.	กรมที่ดิน	รวม	๕,๘๑๗,๒๔๔,๕๐๐	บาท	คือ
	(๑) แผนงานแก้ไขปัญหาและพัฒนาจังหวัดชายแดนภาคใต้		๑๙,๗๑๔,๕๐๐	บาท	
	(๒) แผนงานป้องกันปราบปรามการทุจริตและประพฤติมิชอบในภาครัฐ		๔,๗๙๐,๐๐๐	บาท	
	(๓) แผนงานรักษาความมั่นคงของฐานทรัพยากรธรรมชาติและแก้ไขปัญหาที่ดินทำกิน		๑,๓๗๗,๘๓๘,๖๐๐	บาท	
	(๔) แผนงานพัฒนาประสิทธิภาพการบริหารราชการแผ่นดิน		๔,๔๑๔,๙๐๓,๔๐๐	บาท	
๕.	กรมป้องกันและบรรเทาสาธารณภัย	รวม	๖,๐๒๘,๘๐๓,๙๐๐	บาท	คือ
	(๑) แผนงานฟื้นฟูป้องกันและจัดการภัยพิบัติ		๖,๐๒๘,๘๐๓,๙๐๐	บาท	
๖.	กรมโยธาธิการและผังเมือง	รวม	๒๕,๘๑๗,๐๓๒,๖๐๐	บาท	คือ
	(๑) แผนงานพัฒนาและเพิ่มรายได้จากการท่องเที่ยวและบริการ		๒๒๘,๔๕๔,๓๐๐	บาท	
	(๒) แผนงานพัฒนาเศรษฐกิจดิจิทัล		๑๔๘,๘๗๔,๙๐๐	บาท	
	(๓) แผนงานส่งเสริมเขตพัฒนาเศรษฐกิจพิเศษ		๙๑๔,๐๘๐,๒๐๐	บาท	
	(๔) แผนงานแก้ไขปัญหาและพัฒนาจังหวัดชายแดนภาคใต้		๒,๑๕๑,๖๗๘,๕๐๐	บาท	
	(๕) แผนงานเงินทุน พื้ทักษ์ และรักษาสถาบันพระมหากษัตริย์		๙๐๑,๒๒๑,๔๐๐	บาท	
	(๖) แผนงานรักษาความมั่นคงของฐานทรัพยากรธรรมชาติและแก้ไขปัญหาที่ดินทำกิน		๗,๔๔๗,๘๓๙,๗๐๐	บาท	
	(๗) แผนงานฟื้นฟูป้องกันและจัดการภัยพิบัติ		๑๓,๙๗๗,๓๖๔,๑๐๐	บาท	
	(๘) แผนงานส่งเสริมการวิจัยและพัฒนา		๔๗,๕๒๙,๕๐๐	บาท	



๗. กรมส่งเสริมการปกครองท้องถิ่น	รวม	๒๔๐,๑๖๙,๔๔๗,๑๐๐	บาท	คือ
(๑) แผนงานบริหารจัดการทรัพยากรน้ำ		๑๓,๓๒๓,๗๒๕,๓๐๐	บาท	
(๒) แผนงานแก้ไขปัญหาและพัฒนาจังหวัดชายแดนภาคใต้		๑,๑๓๙,๕๑๐,๙๐๐	บาท	
(๓) แผนงานสนับสนุนการจัดการศึกษาขั้นพื้นฐาน		๓,๒๗๐,๒๕๕,๐๐๐	บาท	
(๔) แผนงานพัฒนาด้านสาธารณสุข		๗,๕๔๔,๑๖๐,๐๐๐	บาท	
(๕) แผนงานเสริมสร้างสวัสดิการสังคมและยกระดับคุณภาพชีวิต		๗๐,๙๓๔,๐๓๒,๘๐๐	บาท	
(๖) แผนงานป้องกัน ปราบปราม และบำบัดรักษาผู้ติดยาเสพติด		๑,๕๖๐,๙๕๘,๐๐๐	บาท	
(๗) แผนงานพัฒนาประสิทธิภาพการบริหารราชการแผ่นดิน		๒,๑๘๐,๗๐๓,๒๐๐	บาท	
(๘) แผนงานส่งเสริมการกระจายอำนาจให้แก่องค์กรปกครองส่วนท้องถิ่น		๑๔๐,๒๑๖,๑๐๑,๙๐๐	บาท	
๘. กรุงเทพมหานคร	รวม	๑๖,๕๘๙,๐๐๐,๐๐๐	บาท	คือ
(๑) แผนงานสนับสนุนการจัดการศึกษาขั้นพื้นฐาน		๑,๒๔๗,๙๔๒,๓๐๐	บาท	
(๒) แผนงานพัฒนาด้านสาธารณสุข		๑๐๘,๐๐๐,๐๐๐	บาท	
(๓) แผนงานเสริมสร้างสวัสดิการสังคมและยกระดับคุณภาพชีวิต		๕,๓๘๐,๒๑๙,๒๐๐	บาท	
(๔) แผนงานป้องกัน ปราบปราม และบำบัดรักษาผู้ติดยาเสพติด		๑๗,๘๓๕,๙๐๐	บาท	
(๕) แผนงานส่งเสริมการกระจายอำนาจให้แก่องค์กรปกครองส่วนท้องถิ่น		๙,๘๓๕,๐๐๒,๖๐๐	บาท	
๙. เมืองพัทยา	รวม	๑,๕๘๘,๓๕๕,๘๐๐	บาท	คือ
(๑) แผนงานสนับสนุนการจัดการศึกษาขั้นพื้นฐาน		๕๕,๘๑๕,๐๐๐	บาท	
(๒) แผนงานเสริมสร้างสวัสดิการสังคมและยกระดับคุณภาพชีวิต		๗๗,๗๔๐,๘๐๐	บาท	
(๓) แผนงานป้องกัน ปราบปราม และบำบัดรักษาผู้ติดยาเสพติด		๑๐,๐๐๐,๐๐๐	บาท	
(๔) แผนงานส่งเสริมการกระจายอำนาจให้แก่องค์กรปกครองส่วนท้องถิ่น		๑,๔๕๕,๘๐๐,๐๐๐	บาท	



๖.๑๖ งบประมาณรายจ่ายของกระทรวงยุติธรรมและหน่วยงานในกำกับ ให้ตั้งเป็น
จำนวน ๒๓,๖๖๕,๒๗๙,๒๐๐ บาท (ร่างมาตรา ๑๘)

มาตรา ๑๘ งบประมาณรายจ่ายของกระทรวงยุติธรรมและหน่วยงานในกำกับ ให้ตั้งเป็นจำนวน
๒๓,๖๖๕,๒๗๙,๒๐๐ บาท จำแนกดังนี้

๑. สำนักงานปลัดกระทรวงยุติธรรม	รวม	๘๓๑,๔๘๕,๗๐๐ บาท	คือ
(๑) แผนงานแก้ไขปัญหาและพัฒนาจังหวัดชายแดน ภาคใต้		๖๓,๑๖๒,๘๐๐ บาท	
(๒) แผนงานส่งเสริมบทบาทและการใช้ออกาสในการ เข้าสู่ประชาคมอาเซียน		๔๐,๖๒๕,๒๐๐ บาท	
(๓) แผนงานปฏิรูปกฎหมายและพัฒนากระบวนการ ยุติธรรม		๗๒๗,๖๙๗,๗๐๐ บาท	
๒. กรมคุมประพฤติ	รวม	๑,๙๑๓,๑๔๙,๗๐๐ บาท	คือ
(๑) แผนงานป้องกันปราบปราม และบำบัดรักษา ผู้ติดยาเสพติด		๙๐๘,๐๓๗,๖๐๐ บาท	
(๒) แผนงานปฏิรูปกฎหมายและพัฒนากระบวนการ ยุติธรรม		๑,๐๐๕,๑๑๒,๑๐๐ บาท	
๓. กรมคุ้มครองสิทธิและเสรีภาพ	รวม	๕๗๙,๗๐๙,๘๐๐ บาท	คือ
(๑) แผนงานปฏิรูปกฎหมายและพัฒนากระบวนการ ยุติธรรม		๕๗๙,๗๐๙,๘๐๐ บาท	
๔. กรมบังคับคดี	รวม	๑,๐๐๓,๗๐๘,๙๐๐ บาท	คือ
(๑) แผนงานปฏิรูปกฎหมายและพัฒนากระบวนการ ยุติธรรม		๑,๐๐๓,๗๐๘,๙๐๐ บาท	
๕. กรมพินิจและคุ้มครองเด็กและเยาวชน	รวม	๑,๙๔๗,๑๗๕,๑๐๐ บาท	คือ
(๑) แผนงานป้องกันปราบปราม และบำบัดรักษา ผู้ติดยาเสพติด		๑๑๙,๑๒๒,๙๐๐ บาท	
(๒) แผนงานปฏิรูปกฎหมายและพัฒนากระบวนการ ยุติธรรม		๑,๘๒๘,๐๕๒,๒๐๐ บาท	
๖. กรมราชทัณฑ์	รวม	๑๒,๓๗๒,๘๕๖,๒๐๐ บาท	คือ
(๑) แผนงานป้องกันปราบปราม และบำบัดรักษา ผู้ติดยาเสพติด		๖๖๙,๓๒๘,๑๐๐ บาท	
(๒) แผนงานปฏิรูปกฎหมายและพัฒนากระบวนการ ยุติธรรม		๑๑,๗๐๓,๕๒๘,๑๐๐ บาท	



๗. กรมสอบสวนคดีพิเศษ	รวม	๑,๑๗๕,๗๘๘,๗๐๐ บาท	คือ
(๑) แผนงานปฏิรูปกฎหมายและพัฒนาระบบการ ยุติธรรม		๑,๑๗๕,๗๘๘,๗๐๐ บาท	
๘. สำนักงานกิจการยุติธรรม	รวม	๑๙๐,๖๗๓,๓๐๐ บาท	คือ
(๑) แผนงานส่งเสริมการวิจัยและพัฒนา		๑๑,๔๐๙,๑๐๐ บาท	
(๒) แผนงานปฏิรูปกฎหมายและพัฒนาระบบการ ยุติธรรม		๑๗๙,๒๖๔,๒๐๐ บาท	
๙. สถาบันนิติวิทยาศาสตร์	รวม	๕๐๗,๖๙๙,๘๐๐ บาท	คือ
(๑) แผนงานปฏิรูปกฎหมายและพัฒนาระบบการ ยุติธรรม		๕๐๗,๖๙๙,๘๐๐ บาท	
๑๐. สำนักงานคณะกรรมการป้องกันและปราบปราม ยาเสพติด	รวม	๒,๖๕๙,๔๐๗,๒๐๐ บาท	คือ
(๑) แผนงานป้องกัน ปราบปราม และบำบัดรักษา ผู้ติดยาเสพติด		๒,๖๕๙,๔๐๗,๒๐๐ บาท	
๑๑. สำนักงานคณะกรรมการป้องกันและปราบปราม การทุจริตในภาครัฐ	รวม	๒๙๑,๕๖๙,๔๐๐ บาท	คือ
(๑) แผนงานป้องกัน ปราบปรามการทุจริตและ ประพฤตินิยมชอบในภาครัฐ		๒๙๑,๕๖๙,๔๐๐ บาท	
๑๒. สถาบันอนุญาโตตุลาการ	รวม	๕๒,๑๘๘,๗๐๐ บาท	คือ
(๑) แผนงานปฏิรูปกฎหมายและพัฒนาระบบการ ยุติธรรม		๕๒,๑๘๘,๗๐๐ บาท	
๑๓. สถาบันเพื่อการยุติธรรมแห่งประเทศไทย (องค์การมหาชน)	รวม	๑๔๙,๘๖๖,๗๐๐ บาท	คือ
(๑) แผนงานส่งเสริมการวิจัยและพัฒนา		๓๖,๓๐๔,๔๐๐ บาท	
(๒) แผนงานปฏิรูปกฎหมายและพัฒนาระบบการ ยุติธรรม		๑๑๓,๕๖๒,๓๐๐ บาท	

๖.๑๗ งบประมาณรายจ่ายของกระทรวงแรงงาน ให้ตั้งเป็นจำนวน
๓๓,๘๙๘,๕๑๕,๖๐๐ บาท (ร่างมาตรา ๑๙)

มาตรา ๑๙ งบประมาณรายจ่ายของกระทรวงแรงงาน ให้ตั้งเป็นจำนวน ๓๓,๘๙๘,๕๑๕,๖๐๐ บาท
จำแนกดังนี้



๑. สำนักงานปลัดกระทรวงแรงงาน	รวม	๑,๓๐๘,๑๒๒,๓๐๐ บาท	คือ
(๑) แผนงานแก้ไขปัญหาและพัฒนาจังหวัดชายแดนภาคใต้		๙๐,๓๗๓,๑๐๐ บาท	
(๒) แผนงานส่งเสริมบทบาทและการใช้โอกาสในการเข้าสู่ประชาคมอาเซียน		๒๐,๙๘๒,๔๐๐ บาท	
(๓) แผนงานป้องกันปราบปรามการทุจริตและประพฤติมิชอบในภาครัฐ		๑,๕๗๑,๔๐๐ บาท	
(๔) แผนงานสร้างความปรองดองสมานฉันท์		๑๘,๐๕๗,๖๐๐ บาท	
(๕) แผนงานเพิ่มประสิทธิภาพการบริหารจัดการและคุ้มครองแรงงาน		๙๒๘,๓๖๔,๖๐๐ บาท	
(๖) แผนงานจัดการปัญหาแรงงานต่างด้าวและการค้ามนุษย์		๔,๖๐๐,๐๐๐ บาท	
(๗) แผนงานส่งเสริมความสัมพันธ์ระหว่างประเทศและรักษามลประโยชน์ของชาติ		๒๔๔,๑๗๓,๒๐๐ บาท	
๒. กรมการจัดหางาน	รวม	๑,๒๒๑,๕๒๘,๕๐๐ บาท	คือ
(๑) แผนงานส่งเสริมเขตพัฒนาเศรษฐกิจพิเศษ		๑๒,๔๗๘,๐๐๐ บาท	
(๒) แผนงานส่งเสริมบทบาทและการใช้โอกาสในการเข้าสู่ประชาคมอาเซียน		๑,๕๒๒,๕๐๐ บาท	
(๓) แผนงานป้องกันปราบปรามการทุจริตและประพฤติมิชอบในภาครัฐ		๓,๘๗๓,๖๐๐ บาท	
(๔) แผนงานเทิดทูน พิทักษ์ และรักษาสถาบันพระมหากษัตริย์		๘,๐๐๐,๐๐๐ บาท	
(๕) แผนงานสร้างความปรองดองสมานฉันท์		๓,๐๐๐,๐๐๐ บาท	
(๖) แผนงานเพิ่มประสิทธิภาพการบริหารจัดการและคุ้มครองแรงงาน		๘๑๙,๓๕๙,๗๐๐ บาท	
(๗) แผนงานจัดการปัญหาแรงงานต่างด้าวและการค้ามนุษย์		๓๗๓,๒๙๔,๗๐๐ บาท	
๓. กรมพัฒนาฝีมือแรงงาน	รวม	๒,๒๐๖,๑๒๙,๒๐๐ บาท	คือ
(๑) แผนงานส่งเสริมวิสาหกิจขนาดกลางและขนาดย่อม		๖๗,๕๐๐,๐๐๐ บาท	
(๒) แผนงานส่งเสริมเขตพัฒนาเศรษฐกิจพิเศษ		๔๙,๐๗๘,๒๐๐ บาท	



(๓) แผนงานพัฒนาระบบบริหารจัดการขนส่งสินค้าและบริการของประเทศ		๖๔,๐๐๐,๐๐๐ บาท	
(๔) แผนงานแก้ไขปัญหาและพัฒนาจังหวัดชายแดนภาคใต้		๑๖,๙๖๐,๐๐๐ บาท	
(๕) แผนงานส่งเสริมบทบาทและการใช้โอกาสในการเข้าสู่ประชาคมอาเซียน		๗๔๖,๐๖๙,๔๐๐ บาท	
(๖) แผนงานป้องกัน ปราบปรามการทุจริตและประพฤติมิชอบในภาครัฐ		๘๙๔,๘๐๐ บาท	
(๗) แผนงานเทิดทูน พิทักษ์ และรักษาสถาบันพระมหากษัตริย์		๓๔,๓๙๒,๓๐๐ บาท	
(๘) แผนงานเพิ่มประสิทธิภาพการบริหารจัดการและคุ้มครองแรงงาน		๑,๒๒๗,๒๓๔,๕๐๐ บาท	
๔. กรมสวัสดิการและคุ้มครองแรงงาน	รวม	๑,๑๑๓,๕๕๘,๖๐๐ บาท	คือ
(๑) แผนงานส่งเสริมบทบาทและการใช้โอกาสในการเข้าสู่ประชาคมอาเซียน		๒๓,๑๑๐,๗๐๐ บาท	
(๒) แผนงานป้องกัน ปราบปรามการทุจริตและประพฤติมิชอบในภาครัฐ		๒,๑๗๖,๔๐๐ บาท	
(๓) แผนงานสร้างความปรองดองสมานฉันท์		๒,๗๘๑,๖๐๐ บาท	
(๔) แผนงานเพิ่มประสิทธิภาพการบริหารจัดการและคุ้มครองแรงงาน		๑,๐๔๓,๘๕๖,๑๐๐ บาท	
(๕) แผนงานจัดการปัญหาแรงงานต่างด้าวและการค้ามนุษย์		๒๗,๕๐๙,๑๐๐ บาท	
(๖) แผนงานป้องกัน ปราบปราม และบำบัดรักษาผู้ติดยาเสพติด		๑๓,๔๒๔,๗๐๐ บาท	
(๗) แผนงานส่งเสริมการวิจัยและพัฒนา		๒,๗๑๐,๐๐๐ บาท	
๕. สำนักงานประกันสังคม	รวม	๒๘,๐๔๙,๑๗๗,๐๐๐ บาท	คือ
(๑) แผนงานพัฒนาระบบประกันสุขภาพ		๓,๙๐๐,๐๐๐,๐๐๐ บาท	
(๒) แผนงานเพิ่มประสิทธิภาพการบริหารจัดการและคุ้มครองแรงงาน		๒๔,๑๔๙,๑๗๗,๐๐๐ บาท	



๖.๑๘ งบประมาณรายจ่ายของกระทรวงวัฒนธรรมและหน่วยงานในกำกับ
ให้ตั้งเป็นจำนวน ๗,๙๖๐,๘๙๔,๕๐๐ บาท (ร่างมาตรา ๒๐)
มาตรา ๒๐ งบประมาณรายจ่ายของกระทรวงวัฒนธรรมและหน่วยงานในกำกับ ให้ตั้งเป็นจำนวน
๗,๙๖๐,๘๙๔,๕๐๐ บาท จำแนกดังนี้

๑. สำนักงานปลัดกระทรวงวัฒนธรรม	รวม	๒,๓๓๔,๔๒๓,๓๐๐ บาท	คือ
(๑) แผนงานพัฒนาและเพิ่มรายได้จากการท่องเที่ยว และบริการ		๑๔๐,๐๐๐,๐๐๐ บาท	
(๒) แผนงานแก้ไขปัญหาและพัฒนาจังหวัดชายแดน ภาคใต้		๑๙,๐๐๐,๐๐๐ บาท	
(๓) แผนงานส่งเสริมบทบาทและการใช้โอกาสในการ เข้าสู่ประชาคมอาเซียน		๒๕,๔๘๘,๐๐๐ บาท	
(๔) แผนงานป้องกันปราบปรามการทุจริตและ ประพฤติมิชอบในภาครัฐ		๓,๓๐๐,๐๐๐ บาท	
(๕) แผนงานอนุรักษ์ ส่งเสริมและพัฒนาศาสนา ศิลปะ และวัฒนธรรม		๒,๑๔๖,๖๓๕,๓๐๐ บาท	
๒. กรมการศาสนา	รวม	๔๑๗,๒๐๓,๗๐๐ บาท	คือ
(๑) แผนงานพัฒนาและเพิ่มรายได้จากการท่องเที่ยว และบริการ		๑๐,๐๐๐,๐๐๐ บาท	
(๒) แผนงานแก้ไขปัญหาและพัฒนาจังหวัดชายแดน ภาคใต้		๑๖,๐๐๐,๐๐๐ บาท	
(๓) แผนงานส่งเสริมบทบาทและการใช้โอกาสในการ เข้าสู่ประชาคมอาเซียน		๕,๐๐๐,๐๐๐ บาท	
(๔) แผนงานป้องกันปราบปรามการทุจริตและ ประพฤติมิชอบในภาครัฐ		๒,๐๐๐,๐๐๐ บาท	
(๕) แผนงานอนุรักษ์ ส่งเสริมและพัฒนาศาสนา ศิลปะ และวัฒนธรรม		๓๘๔,๒๐๓,๗๐๐ บาท	
๓. กรมศิลปากร	รวม	๒,๔๙๖,๙๔๓,๐๐๐ บาท	คือ
(๑) แผนงานพัฒนาและเพิ่มรายได้จากการท่องเที่ยว และบริการ		๘๔๙,๐๕๒,๙๐๐ บาท	
(๒) แผนงานแก้ไขปัญหาและพัฒนาจังหวัดชายแดน ภาคใต้		๒๘,๙๘๑,๘๐๐ บาท	
(๓) แผนงานส่งเสริมบทบาทและการใช้โอกาสในการ เข้าสู่ประชาคมอาเซียน		๑๑,๐๐๐,๐๐๐ บาท	

ร่างพระราชบัญญัติงบประมาณรายจ่ายประจำปีงบประมาณ พ.ศ. ๒๕๕๙

(คณะรัฐมนตรี เป็นผู้เสนอ)

.....



	(๔) แผนงานอนุรักษ์ ส่งเสริมและพัฒนาศาสนา ศิลปะ และวัฒนธรรม		๑,๖๐๗,๙๐๘,๓๐๐ บาท	
๔.	กรมส่งเสริมวัฒนธรรม	รวม	๘๐๘,๑๒๘,๘๐๐ บาท	คือ
	(๑) แผนงานพัฒนาและเพิ่มรายได้จากการท่องเที่ยว และบริการ		๑๒๗,๗๓๕,๐๐๐ บาท	
	(๒) แผนงานแก้ไขปัญหาและพัฒนาจังหวัดชายแดน ภาคใต้		๑๖,๐๐๐,๐๐๐ บาท	
	(๓) แผนงานส่งเสริมบทบาทและการใช้โอกาสในการ เข้าสู่ประชาคมอาเซียน		๓๖,๐๐๐,๐๐๐ บาท	
	(๔) แผนงานอนุรักษ์ ส่งเสริมและพัฒนาศาสนา ศิลปะ และวัฒนธรรม		๖๑๓,๓๘๓,๘๐๐ บาท	
	(๕) แผนงานส่งเสริมการวิจัยและพัฒนา		๑๕,๐๐๐,๐๐๐ บาท	
๕.	สำนักงานศิลปวัฒนธรรมร่วมสมัย	รวม	๒๗๑,๘๖๙,๙๐๐ บาท	คือ
	(๑) แผนงานพัฒนาและเพิ่มรายได้จากการท่องเที่ยว และบริการ		๖๙,๑๗๗,๒๐๐ บาท	
	(๒) แผนงานแก้ไขปัญหาและพัฒนาจังหวัดชายแดน ภาคใต้		๑๐,๐๐๐,๐๐๐ บาท	
	(๓) แผนงานส่งเสริมบทบาทและการใช้โอกาสในการ เข้าสู่ประชาคมอาเซียน		๒๖,๐๐๐,๐๐๐ บาท	
	(๔) แผนงานอนุรักษ์ ส่งเสริมและพัฒนาศาสนา ศิลปะ และวัฒนธรรม		๑๖๖,๖๙๒,๗๐๐ บาท	
๖.	สถาบันบัณฑิตพัฒนศิลป์	รวม	๑,๑๖๑,๘๑๓,๘๐๐ บาท	คือ
	(๑) แผนงานพัฒนาและเพิ่มรายได้จากการท่องเที่ยว และบริการ		๑๐,๐๐๐,๐๐๐ บาท	
	(๒) แผนงานส่งเสริมบทบาทและการใช้โอกาสในการ เข้าสู่ประชาคมอาเซียน		๕,๐๐๐,๐๐๐ บาท	
	(๓) แผนงานสนับสนุนการจัดการศึกษาขั้นพื้นฐาน		๙๐,๐๕๕,๔๐๐ บาท	
	(๔) แผนงานอนุรักษ์ ส่งเสริมและพัฒนาศาสนา ศิลปะ และวัฒนธรรม		๑,๐๕๒,๒๕๙,๔๐๐ บาท	
	(๕) แผนงานส่งเสริมการวิจัยและพัฒนา		๔,๕๐๐,๐๐๐ บาท	
๗.	ศูนย์มานุษยวิทยาสิรินธร (องค์การมหาชน)	รวม	๒๑๖,๖๓๙,๕๐๐ บาท	คือ



(๑) แผนงานส่งเสริมบทบาทและการใช้โอกาสในการ เข้าสู่ประชาคมอาเซียน		๕,๔๙๕,๐๐๐ บาท	
(๒) แผนงานอนุรักษ์ ส่งเสริมและพัฒนาศาสนา ศิลปะ และวัฒนธรรม		๒๑๑,๑๔๔,๕๐๐ บาท	
๘. หอภาพยนตร์ (องค์การมหาชน)	รวม	๑๘๘,๓๑๕,๒๐๐ บาท	คือ
(๑) แผนงานอนุรักษ์ ส่งเสริมและพัฒนาศาสนา ศิลปะ และวัฒนธรรม		๑๘๘,๓๑๕,๒๐๐ บาท	
๙. ศูนย์คุณธรรม (องค์การมหาชน)	รวม	๖๕,๕๕๗,๓๐๐ บาท	คือ
(๑) แผนงานส่งเสริมบทบาทและการใช้โอกาสในการ เข้าสู่ประชาคมอาเซียน		๒,๖๘๙,๐๐๐ บาท	
(๒) แผนงานอนุรักษ์ ส่งเสริมและพัฒนาศาสนา ศิลปะ และวัฒนธรรม		๖๒,๘๖๘,๓๐๐ บาท	

๖.๑๙ งบประมาณรายจ่ายของกระทรวงวิทยาศาสตร์และเทคโนโลยีและ
หน่วยงานในกำกับ ให้ตั้งเป็นจำนวน ๙,๙๘๑,๗๔๗,๐๐๐ บาท (ร่างมาตรา ๒๑)

มาตรา ๒๑ งบประมาณรายจ่ายของกระทรวงวิทยาศาสตร์และเทคโนโลยีและหน่วยงานในกำกับ
ให้ตั้งเป็นจำนวน ๙,๙๘๑,๗๔๗,๐๐๐ บาท จำแนกดังนี้

๑. สำนักงานปลัดกระทรวงวิทยาศาสตร์และเทคโนโลยี	รวม	๒,๙๕๕,๔๑๔,๘๐๐ บาท	คือ
(๑) แผนงานส่งเสริมบทบาทและการใช้โอกาสในการ เข้าสู่ประชาคมอาเซียน		๘,๕๐๐,๐๐๐ บาท	
(๒) แผนงานส่งเสริมการวิจัยและพัฒนา		๒,๖๕๑,๙๗๖,๔๐๐ บาท	
(๓) แผนงานพัฒนาศักยภาพด้านวิทยาศาสตร์ เทคโนโลยี และนวัตกรรม		๒๙๕,๙๓๘,๔๐๐ บาท	
๒. กรมวิทยาศาสตร์บริการ	รวม	๔๕๔,๔๐๔,๙๐๐ บาท	คือ
(๑) แผนงานส่งเสริมการวิจัยและพัฒนา		๑๘๓,๑๖๖,๒๐๐ บาท	
(๒) แผนงานพัฒนาศักยภาพด้านวิทยาศาสตร์ เทคโนโลยี และนวัตกรรม		๒๗๑,๒๓๘,๗๐๐ บาท	
๓. สำนักงานปรมาณูเพื่อสันติ	รวม	๒๙๑,๓๘๙,๘๐๐ บาท	คือ
(๑) แผนงานส่งเสริมการวิจัยและพัฒนา		๖๐,๙๐๕,๒๐๐ บาท	
(๒) แผนงานพัฒนาศักยภาพด้านวิทยาศาสตร์ เทคโนโลยี และนวัตกรรม		๒๓๐,๔๘๔,๖๐๐ บาท	



๔. สำนักงานพัฒนาวิทยาศาสตร์และเทคโนโลยีแห่งชาติ	รวม	๓,๑๓๒,๘๘๙,๘๐๐	บาท	คือ
(๑) แผนงานเร่งรัดการประยุกต์ใช้งานวิจัยและพัฒนาไปสู่การปฏิบัติ		๑๔๘,๖๘๒,๔๐๐	บาท	
(๒) แผนงานส่งเสริมการวิจัยและพัฒนา		๒,๙๘๔,๒๐๗,๔๐๐	บาท	
๕. สำนักงานคณะกรรมการนโยบายวิทยาศาสตร์เทคโนโลยีและนวัตกรรมแห่งชาติ	รวม	๒๗๙,๓๕๓,๕๐๐	บาท	คือ
(๑) แผนงานส่งเสริมบทบาทและการใช้โอกาสในการเข้าสู่ประชาคมอาเซียน		๑๕,๐๖๑,๐๐๐	บาท	
(๒) แผนงานส่งเสริมการวิจัยและพัฒนา		๑๕๓,๐๐๐,๐๐๐	บาท	
(๓) แผนงานพัฒนาศักยภาพด้านวิทยาศาสตร์เทคโนโลยี และนวัตกรรม		๑๑๑,๒๙๒,๕๐๐	บาท	
๖. สำนักงานพัฒนาเทคโนโลยีอวกาศและภูมิสารสนเทศ (องค์การมหาชน)	รวม	๕๗๘,๕๗๘,๓๐๐	บาท	คือ
(๑) แผนงานพัฒนาศักยภาพด้านวิทยาศาสตร์เทคโนโลยี และนวัตกรรม		๕๗๘,๕๗๘,๓๐๐	บาท	
๗. สถาบันเทคโนโลยีนิวเคลียร์แห่งชาติ (องค์การมหาชน)	รวม	๕๔๘,๗๓๗,๗๐๐	บาท	คือ
(๑) แผนงานส่งเสริมการวิจัยและพัฒนา		๑๘๗,๙๑๗,๕๐๐	บาท	
(๒) แผนงานพัฒนาศักยภาพด้านวิทยาศาสตร์เทคโนโลยี และนวัตกรรม		๓๕๐,๘๒๐,๒๐๐	บาท	
๘. สถาบันวิจัยแสงซินโครตรอน (องค์การมหาชน)	รวม	๔๐๖,๗๐๒,๙๐๐	บาท	คือ
(๑) แผนงานพัฒนาศักยภาพด้านวิทยาศาสตร์เทคโนโลยี และนวัตกรรม		๔๐๖,๗๐๒,๙๐๐	บาท	
๙. สถาบันวิจัยดาราศาสตร์แห่งชาติ (องค์การมหาชน)	รวม	๕๐๐,๙๕๙,๗๐๐	บาท	คือ
(๑) แผนงานส่งเสริมการวิจัยและพัฒนา		๕๐๐,๙๕๙,๗๐๐	บาท	
๑๐. สถาบันสารสนเทศทรัพยากรน้ำและการเกษตร (องค์การมหาชน)	รวม	๓๔๕,๔๕๘,๓๐๐	บาท	คือ
(๑) แผนงานส่งเสริมการวิจัยและพัฒนา		๓๔๕,๔๕๘,๓๐๐	บาท	
๑๑. สำนักงานนวัตกรรมแห่งชาติ (องค์การมหาชน)	รวม	๓๐๐,๖๑๘,๘๐๐	บาท	คือ
(๑) แผนงานเร่งรัดการประยุกต์ใช้งานวิจัยและพัฒนาไปสู่การปฏิบัติ		๓๐๐,๖๑๘,๘๐๐	บาท	



๑๒. ศูนย์ความเป็นเลิศด้านชีววิทยาศาสตร์

(องค์การมหาชน)

รวม ๑๘๗,๒๓๘,๕๐๐ บาท คือ

(๑) แผนงานส่งเสริมการวิจัยและพัฒนา

๑๘๗,๒๓๘,๕๐๐ บาท

๖.๒๐ งบประมาณรายจ่ายของกระทรวงศึกษาธิการและหน่วยงานในกำกับ

ให้ตั้งเป็นจำนวน ๕๒๐,๑๓๒,๑๖๖,๓๐๐ บาท (ร่างมาตรา ๒๒)

มาตรา ๒๒ งบประมาณรายจ่ายของกระทรวงศึกษาธิการและหน่วยงานในกำกับ ให้ตั้งเป็นจำนวน ๕๒๐,๑๓๒,๑๖๖,๓๐๐ บาท จำแนกดังนี้

๑. สำนักงานปลัดกระทรวงศึกษาธิการ

รวม ๕๓,๘๕๔,๑๔๓,๙๐๐ บาท คือ

(๑) แผนงานเร่งรัดและผลักดันการพัฒนาคน

ตลอดช่วงชีวิต

๗,๐๘๕,๔๓๑,๘๐๐ บาท

(๒) แผนงานเร่งรัดการประยุกต์ใช้งานวิจัยและพัฒนา

ไปสู่การปฏิบัติ

๙,๙๑๙,๙๐๐ บาท

(๓) แผนงานแก้ไขปัญหาและพัฒนาจังหวัดชายแดน

ภาคใต้

๖๙๙,๐๖๖,๖๐๐ บาท

(๔) แผนงานส่งเสริมบทบาทและการใช้โอกาสในการ

เข้าสู่ประชาคมอาเซียน

๓๓,๔๔๑,๘๐๐ บาท

(๕) แผนงานป้องกัน ปราบปรามการทุจริตและ

ประพฤติมิชอบในภาครัฐ

๑๐,๖๙๙,๐๐๐ บาท

(๖) แผนงานขยายโอกาสและพัฒนาคุณภาพการศึกษา

๘,๑๙๖,๒๕๓,๐๐๐ บาท

(๗) แผนงานสนับสนุนการจัดการศึกษาขั้นพื้นฐาน

๓๗,๘๐๘,๐๘๑,๘๐๐ บาท

(๘) แผนงานป้องกัน ปราบปราม และบำบัดรักษา

ผู้ติดยาเสพติด

๑๑,๒๕๐,๐๐๐ บาท

๒. สำนักงานเลขาธิการสภาการศึกษา

รวม ๒๔๑,๑๓๕,๘๐๐ บาท คือ

(๑) แผนงานเร่งรัดและผลักดันการพัฒนาคน

ตลอดช่วงชีวิต

๑๒,๒๓๒,๐๐๐ บาท

(๒) แผนงานขยายโอกาสและพัฒนาคุณภาพการศึกษา

๒๒๘,๙๐๓,๘๐๐ บาท

๓. สำนักงานคณะกรรมการการศึกษาขั้นพื้นฐาน

รวม ๓๒๐,๒๙๙,๔๙๖,๙๐๐ บาท คือ

(๑) แผนงานแก้ไขปัญหาและพัฒนาจังหวัดชายแดน

ภาคใต้

๑,๗๘๐,๗๙๕,๔๐๐ บาท

(๒) แผนงานส่งเสริมบทบาทและการใช้โอกาสในการ

เข้าสู่ประชาคมอาเซียน

๓๒๙,๑๓๙,๑๐๐ บาท



(๓) แผนงานป้องกัน ปราบปรามการทุจริตและ ประพฤตินิยมชอบในภาครัฐ		๓๖๐,๖๐๘,๘๐๐	บาท	
(๔) แผนงานขยายโอกาสและพัฒนาคุณภาพการศึกษา		๒๗๗,๔๗๙,๒๙๒,๓๐๐	บาท	
(๕) แผนงานสนับสนุนการจัดการศึกษาขั้นพื้นฐาน		๔๐,๓๐๙,๖๖๑,๓๐๐	บาท	
๔. สำนักงานคณะกรรมการการอาชีวศึกษา	รวม	๒๒,๔๒๓,๕๒๒,๗๐๐	บาท	คือ
(๑) แผนงานเร่งรัดและผลักดันการพัฒนาคน ตลอดช่วงชีวิต		๔๗๑,๗๐๐,๐๐๐	บาท	
(๒) แผนงานแก้ไขปัญหาและพัฒนาจังหวัดชายแดน ภาคใต้		๒๓๓,๒๖๒,๐๐๐	บาท	
(๓) แผนงานส่งเสริมบทบาทและการใช้โอกาสในการ เข้าสู่ประชาคมอาเซียน		๘๘,๓๓๖,๐๐๐	บาท	
(๔) แผนงานป้องกัน ปราบปรามการทุจริตและ ประพฤตินิยมชอบในภาครัฐ		๒๐,๐๐๐,๐๐๐	บาท	
(๕) แผนงานขยายโอกาสและพัฒนาคุณภาพการศึกษา		๑๖,๗๑๒,๙๙๘,๕๐๐	บาท	
(๖) แผนงานสนับสนุนการจัดการศึกษาขั้นพื้นฐาน		๔,๗๗๕,๖๕๑,๘๐๐	บาท	
(๗) แผนงานป้องกัน ปราบปราม และบำบัดรักษา ผู้ติดยาเสพติด		๑๐,๐๐๐,๐๐๐	บาท	
(๘) แผนงานส่งเสริมการวิจัยและพัฒนา		๑๑๑,๕๗๔,๔๐๐	บาท	
๕. สำนักงานคณะกรรมการการอุดมศึกษา	รวม	๗,๖๑๗,๐๕๐,๔๐๐	บาท	คือ
(๑) แผนงานส่งเสริมวิสาหกิจขนาดกลางและ ขนาดย่อม		๑๓๐,๐๐๐,๐๐๐	บาท	
(๒) แผนงานแก้ไขปัญหาและพัฒนาจังหวัดชายแดน ภาคใต้		๑๖๔,๐๕๗,๐๐๐	บาท	
(๓) แผนงานส่งเสริมบทบาทและการใช้โอกาสในการ เข้าสู่ประชาคมอาเซียน		๘,๐๐๐,๐๐๐	บาท	
(๔) แผนงานป้องกัน ปราบปรามการทุจริตและ ประพฤตินิยมชอบในภาครัฐ		๑๐,๐๐๐,๐๐๐	บาท	
(๕) แผนงานขยายโอกาสและพัฒนาคุณภาพการศึกษา		๓,๗๙๔,๐๓๔,๙๐๐	บาท	
(๖) แผนงานสนับสนุนการจัดการศึกษาขั้นพื้นฐาน		๑๕,๗๐๕,๖๐๐	บาท	
(๗) แผนงานพัฒนาด้านสาธารณสุข		๑,๒๖๙,๗๓๗,๐๐๐	บาท	
(๘) แผนงานป้องกัน ปราบปราม และบำบัดรักษา ผู้ติดยาเสพติด		๒๐,๐๐๐,๐๐๐	บาท	
(๙) แผนงานส่งเสริมการวิจัยและพัฒนา		๒,๒๐๕,๕๑๕,๙๐๐	บาท	



๖. มหาวิทยาลัยเกษตรศาสตร์	รวม	๕,๐๔๙,๘๘๑,๓๐๐ บาท	คือ
(๑) แผนงานพัฒนาและเพิ่มรายได้จากการท่องเที่ยวและบริการ		๑๓,๖๗๖,๕๐๐ บาท	
(๒) แผนงานส่งเสริมบทบาทและการใช้โอกาสในการเข้าสู่ประชาคมอาเซียน		๒๓,๗๒๗,๓๐๐ บาท	
(๓) แผนงานขยายโอกาสและพัฒนาคุณภาพการศึกษา		๔,๕๑๙,๙๗๕,๓๐๐ บาท	
(๔) แผนงานสนับสนุนการจัดการศึกษาขั้นพื้นฐาน		๓๖,๔๐๘,๖๐๐ บาท	
(๕) แผนงานอนุรักษ์ ส่งเสริมและพัฒนาาศาสนาศิลปะ และวัฒนธรรม		๔,๙๗๐,๙๐๐ บาท	
(๖) แผนงานส่งเสริมการวิจัยและพัฒนา		๔๕๑,๑๒๒,๗๐๐ บาท	
๗. มหาวิทยาลัยขอนแก่น	รวม	๔,๘๕๒,๕๖๕,๓๐๐ บาท	คือ
(๑) แผนงานส่งเสริมบทบาทและการใช้โอกาสในการเข้าสู่ประชาคมอาเซียน		๑๕,๙๓๑,๓๐๐ บาท	
(๒) แผนงานขยายโอกาสและพัฒนาคุณภาพการศึกษา		๓,๕๒๖,๑๐๔,๙๐๐ บาท	
(๓) แผนงานสนับสนุนการจัดการศึกษาขั้นพื้นฐาน		๒๔,๑๗๖,๔๐๐ บาท	
(๔) แผนงานพัฒนาด้านสาธารณสุข		๙๓๐,๓๘๓,๗๐๐ บาท	
(๕) แผนงานอนุรักษ์ ส่งเสริมและพัฒนาาศาสนาศิลปะ และวัฒนธรรม		๒,๑๕๙,๗๐๐ บาท	
(๖) แผนงานส่งเสริมการวิจัยและพัฒนา		๓๕๓,๘๐๙,๓๐๐ บาท	
๘. มหาวิทยาลัยธรรมศาสตร์	รวม	๓,๔๗๘,๐๑๐,๒๐๐ บาท	คือ
(๑) แผนงานส่งเสริมบทบาทและการใช้โอกาสในการเข้าสู่ประชาคมอาเซียน		๑๘,๐๐๐,๐๐๐ บาท	
(๒) แผนงานขยายโอกาสและพัฒนาคุณภาพการศึกษา		๒,๘๙๒,๗๗๔,๔๐๐ บาท	
(๓) แผนงานพัฒนาด้านสาธารณสุข		๓๕๒,๖๘๐,๒๐๐ บาท	
(๔) แผนงานอนุรักษ์ ส่งเสริมและพัฒนาาศาสนาศิลปะ และวัฒนธรรม		๑,๒๐๐,๐๐๐ บาท	
(๕) แผนงานส่งเสริมการวิจัยและพัฒนา		๒๑๓,๓๕๕,๖๐๐ บาท	
๙. มหาวิทยาลัยนเรศวร	รวม	๒,๓๐๔,๗๐๙,๑๐๐ บาท	คือ
(๑) แผนงานพัฒนาและเพิ่มรายได้จากการท่องเที่ยวและบริการ		๒,๓๔๕,๐๐๐ บาท	
(๒) แผนงานส่งเสริมบทบาทและการใช้โอกาสในการเข้าสู่ประชาคมอาเซียน		๒,๕๐๐,๐๐๐ บาท	
(๓) แผนงานขยายโอกาสและพัฒนาคุณภาพการศึกษา		๒,๑๕๗,๘๐๕,๙๐๐ บาท	



(๔) แผนงานสนับสนุนการจัดการศึกษาขั้นพื้นฐาน		๖,๒๔๙,๙๐๐ บาท	
(๕) แผนงานพัฒนาด้านสาธารณสุข		๗๒,๒๗๕,๗๐๐ บาท	
(๖) แผนงานอนุรักษ์ ส่งเสริมและพัฒนาศาสนา ศิลปะ และวัฒนธรรม		๘,๓๘๓,๐๐๐ บาท	
(๗) แผนงานส่งเสริมการวิจัยและพัฒนา		๕๕,๑๔๙,๖๐๐ บาท	
๑๐. มหาวิทยาลัยมหาสารคาม	รวม	๑,๑๑๗,๕๖๖,๐๐๐ บาท	คือ
(๑) แผนงานส่งเสริมบทบาทและการใช้โอกาสในการ เข้าสู่ประชาคมอาเซียน		๓,๖๔๕,๐๐๐ บาท	
(๒) แผนงานขยายโอกาสและพัฒนาคุณภาพการศึกษา		๑,๐๖๔,๒๗๒,๑๐๐ บาท	
(๓) แผนงานสนับสนุนการจัดการศึกษาขั้นพื้นฐาน		๑๕,๐๓๓,๘๐๐ บาท	
(๔) แผนงานอนุรักษ์ ส่งเสริมและพัฒนาศาสนา ศิลปะ และวัฒนธรรม		๑๐,๐๘๘,๙๐๐ บาท	
(๕) แผนงานส่งเสริมการวิจัยและพัฒนา		๒๔,๕๒๖,๒๐๐ บาท	
๑๑. มหาวิทยาลัยแม่โจ้	รวม	๑,๓๐๙,๘๒๒,๘๐๐ บาท	คือ
(๑) แผนงานส่งเสริมบทบาทและการใช้โอกาสในการ เข้าสู่ประชาคมอาเซียน		๔,๕๐๐,๐๐๐ บาท	
(๒) แผนงานขยายโอกาสและพัฒนาคุณภาพการศึกษา		๑,๒๗๐,๑๔๘,๓๐๐ บาท	
(๓) แผนงานอนุรักษ์ ส่งเสริมและพัฒนาศาสนา ศิลปะ และวัฒนธรรม		๒,๐๒๓,๙๐๐ บาท	
(๔) แผนงานส่งเสริมการวิจัยและพัฒนา		๓๓,๑๐๐,๖๐๐ บาท	
๑๒. มหาวิทยาลัยรามคำแหง	รวม	๑,๔๘๒,๗๑๔,๒๐๐ บาท	คือ
(๑) แผนงานส่งเสริมบทบาทและการใช้โอกาสในการ เข้าสู่ประชาคมอาเซียน		๑,๗๒๑,๒๐๐ บาท	
(๒) แผนงานขยายโอกาสและพัฒนาคุณภาพการศึกษา		๑,๔๐๘,๙๘๘,๗๐๐ บาท	
(๓) แผนงานสนับสนุนการจัดการศึกษาขั้นพื้นฐาน		๑๖,๙๖๕,๙๐๐ บาท	
(๔) แผนงานอนุรักษ์ ส่งเสริมและพัฒนาศาสนา ศิลปะ และวัฒนธรรม		๖๓๖,๑๐๐ บาท	
(๕) แผนงานส่งเสริมการวิจัยและพัฒนา		๕๕,๔๐๒,๓๐๐ บาท	
๑๓. มหาวิทยาลัยศรีนครินทรวิโรฒ	รวม	๔,๐๐๘,๓๙๑,๗๐๐ บาท	คือ
(๑) แผนงานพัฒนาและเพิ่มรายได้จากการท่องเที่ยว และบริการ		๑,๐๐๐,๐๐๐ บาท	
(๒) แผนงานส่งเสริมบทบาทและการใช้โอกาสในการ เข้าสู่ประชาคมอาเซียน		๕,๑๑๑,๐๐๐ บาท	



(๓) แผนงานขยายโอกาสและพัฒนาคุณภาพการศึกษา		๒,๗๒๗,๒๘๔,๕๐๐ บาท	
(๔) แผนงานสนับสนุนการจัดการศึกษาขั้นพื้นฐาน		๔๒,๓๘๖,๙๐๐ บาท	
(๕) แผนงานพัฒนาด้านสาธารณสุข		๑,๑๕๒,๑๕๐,๑๐๐ บาท	
(๖) แผนงานอนุรักษ์ ส่งเสริมและพัฒนาศาสนา ศิลปะ และวัฒนธรรม		๓,๓๙๑,๕๐๐ บาท	
(๗) แผนงานส่งเสริมการวิจัยและพัฒนา		๗๗,๐๖๗,๗๐๐ บาท	
๑๔. มหาวิทยาลัยศิลปากร	รวม	๑,๖๕๕,๑๒๐,๒๐๐ บาท	คือ
(๑) แผนงานส่งเสริมบทบาทและการใช้โอกาสในการ เข้าสู่ประชาคมอาเซียน		๔,๑๕๙,๐๐๐ บาท	
(๒) แผนงานขยายโอกาสและพัฒนาคุณภาพการศึกษา		๑,๕๗๐,๔๔๗,๑๐๐ บาท	
(๓) แผนงานสนับสนุนการจัดการศึกษาขั้นพื้นฐาน		๗,๖๙๒,๗๐๐ บาท	
(๔) แผนงานอนุรักษ์ ส่งเสริมและพัฒนาศาสนา ศิลปะ และวัฒนธรรม		๒๖,๗๓๓,๘๐๐ บาท	
(๕) แผนงานส่งเสริมการวิจัยและพัฒนา		๔๖,๐๘๗,๖๐๐ บาท	
๑๕. มหาวิทยาลัยสงขลานครินทร์	รวม	๕,๑๑๔,๑๕๑,๒๐๐ บาท	คือ
(๑) แผนงานพัฒนาและเพิ่มรายได้จากการท่องเที่ยว และบริการ		๕,๐๐๐,๐๐๐ บาท	
(๒) แผนงานแก้ไขปัญหาและพัฒนาจังหวัดชายแดน ภาคใต้		๑๗๕,๗๙๔,๓๐๐ บาท	
(๓) แผนงานส่งเสริมบทบาทและการใช้โอกาสในการ เข้าสู่ประชาคมอาเซียน		๑๔,๘๕๐,๐๐๐ บาท	
(๔) แผนงานขยายโอกาสและพัฒนาคุณภาพการศึกษา		๓,๙๒๕,๗๓๘,๕๐๐ บาท	
(๕) แผนงานสนับสนุนการจัดการศึกษาขั้นพื้นฐาน		๙,๖๔๕,๖๐๐ บาท	
(๖) แผนงานพัฒนาด้านสาธารณสุข		๘๐๖,๓๓๑,๙๐๐ บาท	
(๗) แผนงานอนุรักษ์ ส่งเสริมและพัฒนาศาสนา ศิลปะ และวัฒนธรรม		๘,๖๑๖,๑๐๐ บาท	
(๘) แผนงานส่งเสริมการวิจัยและพัฒนา		๑๖๘,๑๗๔,๘๐๐ บาท	
๑๖. มหาวิทยาลัยสุโขทัยธรรมาธิราช	รวม	๘๗๘,๙๐๙,๔๐๐ บาท	คือ
(๑) แผนงานส่งเสริมบทบาทและการใช้โอกาสในการ เข้าสู่ประชาคมอาเซียน		๖,๓๔๔,๒๐๐ บาท	
(๒) แผนงานขยายโอกาสและพัฒนาคุณภาพการศึกษา		๘๕๓,๐๓๐,๙๐๐ บาท	



	(ก) แผนงานอนุรักษ์ ส่งเสริมและพัฒนาศาสนา ศิลปะ และวัฒนธรรม		๓,๗๗๗,๗๐๐ บาท	
	(ข) แผนงานส่งเสริมการวิจัยและพัฒนา		๑๕,๗๕๖,๖๐๐ บาท	
๑๗.	มหาวิทยาลัยอุบลราชธานี	รวม	๙๕๓,๑๔๘,๖๐๐ บาท	คือ
	(๑) แผนงานพัฒนาและเพิ่มรายได้จากการท่องเที่ยว และบริการ		๓,๕๒๑,๐๐๐ บาท	
	(๒) แผนงานส่งเสริมบทบาทและการใช้โอกาสในการ เข้าสู่ประชาคมอาเซียน		๖,๑๓๖,๒๐๐ บาท	
	(๓) แผนงานขยายโอกาสและพัฒนาคุณภาพการศึกษา		๘๓๕,๕๑๙,๓๐๐ บาท	
	(๔) แผนงานสนับสนุนการจัดการศึกษาขั้นพื้นฐาน		๒๓๗,๕๐๐ บาท	
	(๕) แผนงานพัฒนาด้านสาธารณสุข		๗๔,๓๙๐,๔๐๐ บาท	
	(๖) แผนงานอนุรักษ์ ส่งเสริมและพัฒนาศาสนา ศิลปะ และวัฒนธรรม		๘,๖๐๑,๖๐๐ บาท	
	(๗) แผนงานส่งเสริมการวิจัยและพัฒนา		๑๕,๗๕๖,๖๐๐ บาท	
๑๘.	สถาบันบัณฑิตพัฒนบริหารศาสตร์	รวม	๖๕๗,๕๒๑,๕๐๐ บาท	คือ
	(๑) แผนงานพัฒนาและเพิ่มรายได้จากการท่องเที่ยว และบริการ		๖,๐๐๐,๐๐๐ บาท	
	(๒) แผนงานส่งเสริมบทบาทและการใช้โอกาสในการ เข้าสู่ประชาคมอาเซียน		๔๗,๔๐๐,๐๐๐ บาท	
	(๓) แผนงานขยายโอกาสและพัฒนาคุณภาพการศึกษา		๕๒๙,๖๙๑,๗๐๐ บาท	
	(๔) แผนงานส่งเสริมการวิจัยและพัฒนา		๗๔,๗๒๙,๘๐๐ บาท	
๑๙.	สถาบันเทคโนโลยีปทุมวัน	รวม	๑๘๕,๖๙๒,๒๐๐ บาท	คือ
	(๑) แผนงานส่งเสริมบทบาทและการใช้โอกาสในการ เข้าสู่ประชาคมอาเซียน		๑,๙๓๗,๗๐๐ บาท	
	(๒) แผนงานขยายโอกาสและพัฒนาคุณภาพการศึกษา		๑๘๑,๑๘๘,๙๐๐ บาท	
	(๓) แผนงานอนุรักษ์ ส่งเสริมและพัฒนาศาสนา ศิลปะ และวัฒนธรรม		๑,๐๐๐,๐๐๐ บาท	
	(๔) แผนงานส่งเสริมการวิจัยและพัฒนา		๑,๕๖๕,๖๐๐ บาท	
๒๐.	มหาวิทยาลัยนราธิวาสราชนครินทร์	รวม	๗๙๑,๙๔๖,๔๐๐ บาท	คือ
	(๑) แผนงานแก้ไขปัญหาและพัฒนาจังหวัดชายแดน ภาคใต้		๑๑๑,๗๓๘,๖๐๐ บาท	
	(๒) แผนงานขยายโอกาสและพัฒนาคุณภาพการศึกษา		๖๘๐,๖๖๖,๗๐๐ บาท	



(๓) แผนงานสนับสนุนการจัดการศึกษาขั้นพื้นฐาน		๒๕,๖๑๖,๕๐๐ บาท	
(๔) แผนงานอนุรักษ์ ส่งเสริมและพัฒนาศาสนา ศิลปะ และวัฒนธรรม		๑,๙๒๒,๐๐๐ บาท	
(๕) แผนงานส่งเสริมการวิจัยและพัฒนา		๑๖,๐๐๒,๖๐๐ บาท	
๒๑. มหาวิทยาลัยนครพนม	รวม	๗๙๕,๖๑๕,๗๐๐ บาท	คือ
(๑) แผนงานส่งเสริมบทบาทและการใช้โอกาสในการ เข้าสู่ประชาคมอาเซียน		๓,๖๐๐,๐๐๐ บาท	
(๒) แผนงานขยายโอกาสและพัฒนาคุณภาพการศึกษา		๗๓๘,๒๑๖,๒๐๐ บาท	
(๓) แผนงานสนับสนุนการจัดการศึกษาขั้นพื้นฐาน		๔๑,๖๑๔,๗๐๐ บาท	
(๔) แผนงานอนุรักษ์ ส่งเสริมและพัฒนาศาสนา ศิลปะ และวัฒนธรรม		๓,๐๐๐,๐๐๐ บาท	
(๕) แผนงานส่งเสริมการวิจัยและพัฒนา		๙,๑๘๔,๘๐๐ บาท	
๒๒. มหาวิทยาลัยราชภัฏกาญจนบุรี	รวม	๔๕๖,๕๘๑,๑๐๐ บาท	คือ
(๑) แผนงานส่งเสริมบทบาทและการใช้โอกาสในการ เข้าสู่ประชาคมอาเซียน		๕,๘๘๐,๐๐๐ บาท	
(๒) แผนงานขยายโอกาสและพัฒนาคุณภาพการศึกษา		๔๓๔,๔๗๒,๙๐๐ บาท	
(๓) แผนงานอนุรักษ์ ส่งเสริมและพัฒนาศาสนา ศิลปะ และวัฒนธรรม		๓,๔๑๐,๐๐๐ บาท	
(๔) แผนงานส่งเสริมการวิจัยและพัฒนา		๑๒,๘๑๘,๒๐๐ บาท	
๒๓. มหาวิทยาลัยราชภัฏกาฬสินธุ์	รวม	๒๐๓,๕๐๖,๑๐๐ บาท	คือ
(๑) แผนงานพัฒนาและเพิ่มรายได้จากการท่องเที่ยว และบริการ		๘๒๓,๐๐๐ บาท	
(๒) แผนงานส่งเสริมบทบาทและการใช้โอกาสในการ เข้าสู่ประชาคมอาเซียน		๒,๔๐๐,๐๐๐ บาท	
(๓) แผนงานขยายโอกาสและพัฒนาคุณภาพการศึกษา		๑๙๓,๒๔๐,๓๐๐ บาท	
(๔) แผนงานอนุรักษ์ ส่งเสริมและพัฒนาศาสนา ศิลปะ และวัฒนธรรม		๑,๐๐๐,๐๐๐ บาท	
(๕) แผนงานส่งเสริมการวิจัยและพัฒนา		๖,๐๔๒,๘๐๐ บาท	
๒๔. มหาวิทยาลัยราชภัฏกำแพงเพชร	รวม	๖๒๙,๔๓๕,๕๐๐ บาท	คือ
(๑) แผนงานส่งเสริมบทบาทและการใช้โอกาสในการ เข้าสู่ประชาคมอาเซียน		๖,๒๓๐,๐๐๐ บาท	
(๒) แผนงานขยายโอกาสและพัฒนาคุณภาพการศึกษา		๖๑๑,๖๘๐,๘๐๐ บาท	



(๓) แผนงานสนับสนุนการจัดการศึกษาขั้นพื้นฐาน		๗๕๙,๐๐๐ บาท	
(๔) แผนงานอนุรักษ์ ส่งเสริมและพัฒนาศาสนา ศิลปะ และวัฒนธรรม		๑,๓๙๖,๘๐๐ บาท	
(๕) แผนงานส่งเสริมการวิจัยและพัฒนา		๙,๓๖๘,๙๐๐ บาท	
๒๕. มหาวิทยาลัยราชภัฏจันทรเกษม	รวม	๕๓๘,๒๕๙,๒๐๐ บาท	คือ
(๑) แผนงานส่งเสริมบทบาทและการใช้โอกาสในการเข้าสู่ประชาคมอาเซียน		๒,๗๐๐,๐๐๐ บาท	
(๒) แผนงานขยายโอกาสและพัฒนาคุณภาพการศึกษา		๕๒๔,๒๓๓,๖๐๐ บาท	
(๓) แผนงานสนับสนุนการจัดการศึกษาขั้นพื้นฐาน		๖๒๔,๖๐๐ บาท	
(๔) แผนงานอนุรักษ์ ส่งเสริมและพัฒนาศาสนา ศิลปะ และวัฒนธรรม		๓,๑๖๑,๗๐๐ บาท	
(๕) แผนงานส่งเสริมการวิจัยและพัฒนา		๗,๕๓๙,๓๐๐ บาท	
๒๖. มหาวิทยาลัยราชภัฏชัยภูมิ	รวม	๒๖๒,๕๔๙,๙๐๐ บาท	คือ
(๑) แผนงานส่งเสริมบทบาทและการใช้โอกาสในการเข้าสู่ประชาคมอาเซียน		๑,๓๐๐,๐๐๐ บาท	
(๒) แผนงานขยายโอกาสและพัฒนาคุณภาพการศึกษา		๒๕๐,๒๒๓,๔๐๐ บาท	
(๓) แผนงานอนุรักษ์ ส่งเสริมและพัฒนาศาสนา ศิลปะ และวัฒนธรรม		๑,๐๐๐,๐๐๐ บาท	
(๔) แผนงานส่งเสริมการวิจัยและพัฒนา		๑๐,๐๒๖,๕๐๐ บาท	
๒๗. มหาวิทยาลัยราชภัฏเชียงราย	รวม	๕๒๗,๔๐๐,๔๐๐ บาท	คือ
(๑) แผนงานพัฒนาและเพิ่มรายได้จากการท่องเที่ยวและบริการ		๒,๘๖๔,๐๐๐ บาท	
(๒) แผนงานส่งเสริมบทบาทและการใช้โอกาสในการเข้าสู่ประชาคมอาเซียน		๓,๓๗๐,๒๐๐ บาท	
(๓) แผนงานขยายโอกาสและพัฒนาคุณภาพการศึกษา		๕๐๐,๒๘๔,๖๐๐ บาท	
(๔) แผนงานสนับสนุนการจัดการศึกษาขั้นพื้นฐาน		๒,๕๐๓,๔๐๐ บาท	
(๕) แผนงานอนุรักษ์ ส่งเสริมและพัฒนาศาสนา ศิลปะ และวัฒนธรรม		๑,๐๐๐,๐๐๐ บาท	
(๖) แผนงานส่งเสริมการวิจัยและพัฒนา		๑๗,๓๗๘,๒๐๐ บาท	
๒๘. มหาวิทยาลัยราชภัฏเชียงใหม่	รวม	๙๖๘,๔๙๗,๑๐๐ บาท	คือ
(๑) แผนงานส่งเสริมบทบาทและการใช้โอกาสในการเข้าสู่ประชาคมอาเซียน		๕,๖๗๐,๑๐๐ บาท	
(๒) แผนงานขยายโอกาสและพัฒนาคุณภาพการศึกษา		๙๓๐,๕๓๒,๗๐๐ บาท	



	(๓) แผนงานสนับสนุนการจัดการศึกษาขั้นพื้นฐาน		๒,๔๒๒,๐๐๐ บาท	
	(๔) แผนงานอนุรักษ์ ส่งเสริมและพัฒนาศาสนา ศิลปะ และวัฒนธรรม		๑,๓๕๐,๐๐๐ บาท	
	(๕) แผนงานส่งเสริมการวิจัยและพัฒนา		๒๘,๕๒๒,๓๐๐ บาท	
๒๙. มหาวิทยาลัยราชภัฏเทพสตรี	รวม	๔๔๔,๑๔๕,๐๐๐ บาท	คือ	
	(๑) แผนงานส่งเสริมบทบาทและการใช้โอกาสในการเข้าสู่ประชาคมอาเซียน		๓,๙๐๕,๐๐๐ บาท	
	(๒) แผนงานขยายโอกาสและพัฒนาคุณภาพการศึกษา		๔๑๗,๕๘๑,๓๐๐ บาท	
	(๓) แผนงานสนับสนุนการจัดการศึกษาขั้นพื้นฐาน		๑๐,๕๖๕,๙๐๐ บาท	
	(๔) แผนงานอนุรักษ์ ส่งเสริมและพัฒนาศาสนา ศิลปะ และวัฒนธรรม		๓,๓๒๓,๐๐๐ บาท	
	(๕) แผนงานส่งเสริมการวิจัยและพัฒนา		๘,๗๖๙,๘๐๐ บาท	
๓๐. มหาวิทยาลัยราชภัฏธนบุรี	รวม	๕๕๗,๑๘๐,๒๐๐ บาท	คือ	
	(๑) แผนงานส่งเสริมบทบาทและการใช้โอกาสในการเข้าสู่ประชาคมอาเซียน		๕,๙๐๐,๐๐๐ บาท	
	(๒) แผนงานขยายโอกาสและพัฒนาคุณภาพการศึกษา		๕๔๒,๔๙๖,๐๐๐ บาท	
	(๓) แผนงานสนับสนุนการจัดการศึกษาขั้นพื้นฐาน		๙๐๒,๘๐๐ บาท	
	(๔) แผนงานอนุรักษ์ ส่งเสริมและพัฒนาศาสนา ศิลปะ และวัฒนธรรม		๒,๑๔๙,๖๐๐ บาท	
	(๕) แผนงานส่งเสริมการวิจัยและพัฒนา		๕,๗๓๑,๘๐๐ บาท	
๓๑. มหาวิทยาลัยราชภัฏนครปฐม	รวม	๕๗๕,๗๗๔,๑๐๐ บาท	คือ	
	(๑) แผนงานส่งเสริมบทบาทและการใช้โอกาสในการเข้าสู่ประชาคมอาเซียน		๕,๙๖๘,๙๐๐ บาท	
	(๒) แผนงานขยายโอกาสและพัฒนาคุณภาพการศึกษา		๕๔๑,๘๙๗,๖๐๐ บาท	
	(๓) แผนงานสนับสนุนการจัดการศึกษาขั้นพื้นฐาน		๕,๑๕๑,๕๐๐ บาท	
	(๔) แผนงานอนุรักษ์ ส่งเสริมและพัฒนาศาสนา ศิลปะ และวัฒนธรรม		๒,๓๔๑,๐๐๐ บาท	
	(๕) แผนงานส่งเสริมการวิจัยและพัฒนา		๒๐,๔๑๕,๑๐๐ บาท	
๓๒. มหาวิทยาลัยราชภัฏนครราชสีมา	รวม	๖๕๑,๓๑๓,๒๐๐ บาท	คือ	
	(๑) แผนงานพัฒนาและเพิ่มรายได้จากการท่องเที่ยวและบริการ		๗,๙๗๕,๐๐๐ บาท	
	(๒) แผนงานส่งเสริมบทบาทและการใช้โอกาสในการเข้าสู่ประชาคมอาเซียน		๓,๑๕๐,๐๐๐ บาท	



	(๓) แผนงานขยายโอกาสและพัฒนาคุณภาพการศึกษา		๖๑๖,๗๒๙,๕๐๐ บาท	
	(๔) แผนงานสนับสนุนการจัดการศึกษาขั้นพื้นฐาน		๒,๐๘๐,๔๐๐ บาท	
	(๕) แผนงานอนุรักษ์ ส่งเสริมและพัฒนาศาสนา ศิลปะ และวัฒนธรรม		๒๙๐,๐๐๐ บาท	
	(๖) แผนงานส่งเสริมการวิจัยและพัฒนา		๒๑,๐๘๘,๓๐๐ บาท	
๓๓.	มหาวิทยาลัยราชภัฏนครศรีธรรมราช	รวม	๗๑๔,๙๙๒,๑๐๐ บาท	คือ
	(๑) แผนงานส่งเสริมบทบาทและการใช้โอกาสในการ เข้าสู่ประชาคมอาเซียน		๔,๐๕๐,๐๐๐ บาท	
	(๒) แผนงานขยายโอกาสและพัฒนาคุณภาพการศึกษา		๖๘๖,๖๔๒,๖๐๐ บาท	
	(๓) แผนงานสนับสนุนการจัดการศึกษาขั้นพื้นฐาน		๓,๕๑๐,๓๐๐ บาท	
	(๔) แผนงานอนุรักษ์ ส่งเสริมและพัฒนาศาสนา ศิลปะ และวัฒนธรรม		๕,๐๐๐,๐๐๐ บาท	
	(๕) แผนงานส่งเสริมการวิจัยและพัฒนา		๑๕,๘๘๙,๒๐๐ บาท	
๓๔.	มหาวิทยาลัยราชภัฏนครสวรรค์	รวม	๖๐๕,๕๔๖,๔๐๐ บาท	คือ
	(๑) แผนงานส่งเสริมบทบาทและการใช้โอกาสในการ เข้าสู่ประชาคมอาเซียน		๕,๐๐๐,๐๐๐ บาท	
	(๒) แผนงานขยายโอกาสและพัฒนาคุณภาพการศึกษา		๕๘๕,๕๕๐,๐๐๐ บาท	
	(๓) แผนงานสนับสนุนการจัดการศึกษาขั้นพื้นฐาน		๒,๘๕๕,๘๐๐ บาท	
	(๔) แผนงานอนุรักษ์ ส่งเสริมและพัฒนาศาสนา ศิลปะ และวัฒนธรรม		๒,๕๒๐,๕๐๐ บาท	
	(๕) แผนงานส่งเสริมการวิจัยและพัฒนา		๙,๗๓๐,๑๐๐ บาท	
๓๕.	มหาวิทยาลัยราชภัฏบ้านสมเด็จเจ้าพระยา	รวม	๕๘๓,๓๒๑,๒๐๐ บาท	คือ
	(๑) แผนงานส่งเสริมบทบาทและการใช้โอกาสในการ เข้าสู่ประชาคมอาเซียน		๘,๑๔๕,๐๐๐ บาท	
	(๒) แผนงานขยายโอกาสและพัฒนาคุณภาพการศึกษา		๕๕๘,๙๓๗,๗๐๐ บาท	
	(๓) แผนงานสนับสนุนการจัดการศึกษาขั้นพื้นฐาน		๖,๕๐๗,๕๐๐ บาท	
	(๔) แผนงานอนุรักษ์ ส่งเสริมและพัฒนาศาสนา ศิลปะ และวัฒนธรรม		๒,๗๐๓,๔๐๐ บาท	
	(๕) แผนงานส่งเสริมการวิจัยและพัฒนา		๗,๐๔๗,๖๐๐ บาท	
๓๖.	มหาวิทยาลัยราชภัฏบุรีรัมย์	รวม	๕๓๓,๔๓๓,๘๐๐ บาท	คือ
	(๑) แผนงานพัฒนาและเพิ่มรายได้จากการท่องเที่ยว และบริการ		๑,๐๐๐,๐๐๐ บาท	



(๒) แผนงานส่งเสริมบทบาทและการใช้โอกาสในการ เข้าสู่ประชาคมอาเซียน			๑,๘๐๐,๐๐๐ บาท	
(๓) แผนงานขยายโอกาสและพัฒนาคุณภาพการศึกษา			๕๑๑,๗๙๐,๓๐๐ บาท	
(๔) แผนงานสนับสนุนการจัดการศึกษาขั้นพื้นฐาน			๒,๗๖๘,๙๐๐ บาท	
(๕) แผนงานอนุรักษ์ ส่งเสริมและพัฒนาศาสนา ศิลปะ และวัฒนธรรม			๙๐๐,๐๐๐ บาท	
(๖) แผนงานส่งเสริมการวิจัยและพัฒนา			๑๕,๑๓๔,๖๐๐ บาท	
๓๗. มหาวิทยาลัยราชภัฏพระนคร	รวม		๖๐๗,๕๕๔,๗๐๐ บาท	คือ
(๑) แผนงานส่งเสริมบทบาทและการใช้โอกาสในการ เข้าสู่ประชาคมอาเซียน			๕,๘๐๐,๐๐๐ บาท	
(๒) แผนงานขยายโอกาสและพัฒนาคุณภาพการศึกษา			๕๗๗,๗๓๔,๒๐๐ บาท	
(๓) แผนงานสนับสนุนการจัดการศึกษาขั้นพื้นฐาน			๖,๓๔๒,๗๐๐ บาท	
(๔) แผนงานอนุรักษ์ ส่งเสริมและพัฒนาศาสนา ศิลปะ และวัฒนธรรม			๒,๕๐๐,๐๐๐ บาท	
(๕) แผนงานส่งเสริมการวิจัยและพัฒนา			๑๕,๑๓๗,๘๐๐ บาท	
๓๘. มหาวิทยาลัยราชภัฏพระนครศรีอยุธยา	รวม		๔๐๕,๖๑๒,๘๐๐ บาท	คือ
(๑) แผนงานส่งเสริมบทบาทและการใช้โอกาสในการ เข้าสู่ประชาคมอาเซียน			๒,๙๐๐,๐๐๐ บาท	
(๒) แผนงานขยายโอกาสและพัฒนาคุณภาพการศึกษา			๓๙๒,๔๗๓,๗๐๐ บาท	
(๓) แผนงานสนับสนุนการจัดการศึกษาขั้นพื้นฐาน			๖,๐๒๘,๕๐๐ บาท	
(๔) แผนงานอนุรักษ์ ส่งเสริมและพัฒนาศาสนา ศิลปะ และวัฒนธรรม			๖๕๐,๐๐๐ บาท	
(๕) แผนงานส่งเสริมการวิจัยและพัฒนา			๓,๕๖๐,๖๐๐ บาท	
๓๙. มหาวิทยาลัยราชภัฏพิบูลสงคราม	รวม		๖๐๔,๑๒๑,๙๐๐ บาท	คือ
(๑) แผนงานพัฒนาและเพิ่มรายได้จากการท่องเที่ยว และบริการ			๒,๗๐๐,๐๐๐ บาท	
(๒) แผนงานส่งเสริมบทบาทและการใช้โอกาสในการ เข้าสู่ประชาคมอาเซียน			๓,๑๕๐,๐๐๐ บาท	
(๓) แผนงานขยายโอกาสและพัฒนาคุณภาพการศึกษา			๕๗๘,๘๑๙,๙๐๐ บาท	
(๔) แผนงานสนับสนุนการจัดการศึกษาขั้นพื้นฐาน			๒,๕๐๕,๑๐๐ บาท	



(๕) แผนงานอนุรักษ์ ส่งเสริมและพัฒนาศาสนา ศิลปะ และวัฒนธรรม			๒,๔๐๐,๐๐๐ บาท	
(๖) แผนงานส่งเสริมการวิจัยและพัฒนา			๑๔,๕๕๖,๙๐๐ บาท	
๔๐. มหาวิทยาลัยราชภัฏเพชรบุรี	รวม		๕๕๕,๓๗๖,๐๐๐ บาท	คือ
(๑) แผนงานพัฒนาและเพิ่มรายได้จากการท่องเที่ยว และบริการ			๑,๐๐๐,๐๐๐ บาท	
(๒) แผนงานส่งเสริมบทบาทและการใช้โอกาสในการ เข้าสู่ประชาคมอาเซียน			๓,๗๐๐,๒๐๐ บาท	
(๓) แผนงานขยายโอกาสและพัฒนาคุณภาพการศึกษา			๕๓๒,๔๗๔,๑๐๐ บาท	
(๔) แผนงานสนับสนุนการจัดการศึกษาขั้นพื้นฐาน			๒,๓๐๑,๖๐๐ บาท	
(๕) แผนงานอนุรักษ์ ส่งเสริมและพัฒนาศาสนา ศิลปะ และวัฒนธรรม			๑,๑๐๐,๐๐๐ บาท	
(๖) แผนงานส่งเสริมการวิจัยและพัฒนา			๑๔,๘๐๐,๑๐๐ บาท	
๔๑. มหาวิทยาลัยราชภัฏวไลยอลงกรณ์ ในพระบรมราชูปถัมภ์ จังหวัดปทุมธานี	รวม		๕๐๒,๑๖๕,๖๐๐ บาท	คือ
(๑) แผนงานพัฒนาและเพิ่มรายได้จากการท่องเที่ยว และบริการ			๑,๐๖๒,๐๐๐ บาท	
(๒) แผนงานส่งเสริมบทบาทและการใช้โอกาสในการ เข้าสู่ประชาคมอาเซียน			๑,๘๐๐,๐๐๐ บาท	
(๓) แผนงานขยายโอกาสและพัฒนาคุณภาพการศึกษา			๔๗๐,๓๘๘,๖๐๐ บาท	
(๔) แผนงานสนับสนุนการจัดการศึกษาขั้นพื้นฐาน			๖,๘๒๙,๑๐๐ บาท	
(๕) แผนงานอนุรักษ์ ส่งเสริมและพัฒนาศาสนา ศิลปะ และวัฒนธรรม			๙๙๕,๐๐๐ บาท	
(๖) แผนงานส่งเสริมการวิจัยและพัฒนา			๒๑,๐๙๐,๙๐๐ บาท	
๔๒. มหาวิทยาลัยราชภัฏเพชรบูรณ์	รวม		๔๖๒,๕๖๔,๑๐๐ บาท	คือ
(๑) แผนงานพัฒนาและเพิ่มรายได้จากการท่องเที่ยว และบริการ			๙๐๐,๐๐๐ บาท	
(๒) แผนงานส่งเสริมบทบาทและการใช้โอกาสในการ เข้าสู่ประชาคมอาเซียน			๑,๐๘๕,๔๐๐ บาท	
(๓) แผนงานขยายโอกาสและพัฒนาคุณภาพการศึกษา			๔๓๙,๑๔๙,๓๐๐ บาท	
(๔) แผนงานอนุรักษ์ ส่งเสริมและพัฒนาศาสนา ศิลปะ และวัฒนธรรม			๔๘๕,๖๐๐ บาท	
(๕) แผนงานส่งเสริมการวิจัยและพัฒนา			๒๐,๙๔๓,๘๐๐ บาท	



๔๓. มหาวิทยาลัยราชภัฏภูเก็ต	รวม	๕๔๒,๑๐๖,๙๐๐ บาท	คือ
(๑) แผนงานส่งเสริมบทบาทและการใช้โอกาสในการเข้าสู่ประชาคมอาเซียน		๒,๒๑๐,๐๐๐ บาท	
(๒) แผนงานขยายโอกาสและพัฒนาคุณภาพการศึกษา		๕๒๕,๘๕๒,๐๐๐ บาท	
(๓) แผนงานสนับสนุนการจัดการศึกษาขั้นพื้นฐาน		๙๘๙,๘๐๐ บาท	
(๔) แผนงานอนุรักษ์ ส่งเสริมและพัฒนาศาสนา ศิลปะ และวัฒนธรรม		๕,๒๙๗,๙๐๐ บาท	
(๕) แผนงานส่งเสริมการวิจัยและพัฒนา		๗,๗๕๗,๒๐๐ บาท	
๔๔. มหาวิทยาลัยราชภัฏมหาสารคาม	รวม	๕๑๖,๔๒๔,๖๐๐ บาท	คือ
(๑) แผนงานพัฒนาและเพิ่มรายได้จากการท่องเที่ยวและบริการ		๓,๔๒๐,๐๐๐ บาท	
(๒) แผนงานส่งเสริมบทบาทและการใช้โอกาสในการเข้าสู่ประชาคมอาเซียน		๕,๕๐๘,๐๐๐ บาท	
(๓) แผนงานขยายโอกาสและพัฒนาคุณภาพการศึกษา		๔๗๓,๓๕๓,๐๐๐ บาท	
(๔) แผนงานสนับสนุนการจัดการศึกษาขั้นพื้นฐาน		๖,๑๒๘,๙๐๐ บาท	
(๕) แผนงานอนุรักษ์ ส่งเสริมและพัฒนาศาสนา ศิลปะ และวัฒนธรรม		๗,๐๐๐,๐๐๐ บาท	
(๖) แผนงานส่งเสริมการวิจัยและพัฒนา		๒๑,๐๑๔,๗๐๐ บาท	
๔๕. มหาวิทยาลัยราชภัฏยะลา	รวม	๕๐๗,๒๖๗,๐๐๐ บาท	คือ
(๑) แผนงานแก้ไขปัญหาและพัฒนาจังหวัดชายแดนภาคใต้		๑๖๖,๑๕๓,๓๐๐ บาท	
(๒) แผนงานส่งเสริมบทบาทและการใช้โอกาสในการเข้าสู่ประชาคมอาเซียน		๕,๓๖๘,๕๐๐ บาท	
(๓) แผนงานขยายโอกาสและพัฒนาคุณภาพการศึกษา		๓๒๕,๖๘๖,๒๐๐ บาท	
(๔) แผนงานสนับสนุนการจัดการศึกษาขั้นพื้นฐาน		๑,๕๓๓,๐๐๐ บาท	
(๕) แผนงานอนุรักษ์ ส่งเสริมและพัฒนาศาสนา ศิลปะ และวัฒนธรรม		๑,๐๐๐,๐๐๐ บาท	
(๖) แผนงานส่งเสริมการวิจัยและพัฒนา		๗,๕๒๖,๐๐๐ บาท	
๔๖. มหาวิทยาลัยราชภัฏราชนครินทร์	รวม	๔๒๗,๗๕๐,๙๐๐ บาท	คือ
(๑) แผนงานพัฒนาและเพิ่มรายได้จากการท่องเที่ยวและบริการ		๑,๘๐๐,๐๐๐ บาท	
(๒) แผนงานส่งเสริมบทบาทและการใช้โอกาสในการเข้าสู่ประชาคมอาเซียน		๒,๓๔๐,๐๐๐ บาท	



(๓) แผนงานขยายโอกาสและพัฒนาคุณภาพการศึกษา		๓๙๙,๗๖๐,๗๐๐ บาท	
(๔) แผนงานสนับสนุนการจัดการศึกษาขั้นพื้นฐาน		๒,๑๕๐,๓๐๐ บาท	
(๕) แผนงานอนุรักษ์ ส่งเสริมและพัฒนาศาสนา ศิลปะ และวัฒนธรรม		๔๘๗,๕๐๐ บาท	
(๖) แผนงานส่งเสริมการวิจัยและพัฒนา		๒๑,๒๑๒,๔๐๐ บาท	
๔๗. มหาวิทยาลัยราชภัฏร้อยเอ็ด	รวม	๓๐๕,๗๔๓,๔๐๐ บาท	คือ
(๑) แผนงานส่งเสริมบทบาทและการใช้โอกาสในการเข้าสู่ประชาคมอาเซียน		๔,๐๒๔,๑๐๐ บาท	
(๒) แผนงานขยายโอกาสและพัฒนาคุณภาพการศึกษา		๒๘๘,๔๖๔,๓๐๐ บาท	
(๓) แผนงานสนับสนุนการจัดการศึกษาขั้นพื้นฐาน		๒,๒๕๘,๑๐๐ บาท	
(๔) แผนงานอนุรักษ์ ส่งเสริมและพัฒนาศาสนา ศิลปะ และวัฒนธรรม		๑,๐๐๐,๐๐๐ บาท	
(๕) แผนงานส่งเสริมการวิจัยและพัฒนา		๙,๙๙๖,๙๐๐ บาท	
๔๘. มหาวิทยาลัยราชภัฏรำไพพรรณี	รวม	๔๖๕,๒๙๒,๗๐๐ บาท	คือ
(๑) แผนงานส่งเสริมบทบาทและการใช้โอกาสในการเข้าสู่ประชาคมอาเซียน		๒,๖๖๓,๔๐๐ บาท	
(๒) แผนงานขยายโอกาสและพัฒนาคุณภาพการศึกษา		๔๔๑,๑๔๓,๓๐๐ บาท	
(๓) แผนงานสนับสนุนการจัดการศึกษาขั้นพื้นฐาน		๖๙๘,๗๐๐ บาท	
(๔) แผนงานอนุรักษ์ ส่งเสริมและพัฒนาศาสนา ศิลปะ และวัฒนธรรม		๓,๐๐๐,๐๐๐ บาท	
(๕) แผนงานส่งเสริมการวิจัยและพัฒนา		๑๗,๗๘๗,๓๐๐ บาท	
๔๙. มหาวิทยาลัยราชภัฏเลย	รวม	๔๘๗,๘๖๑,๐๐๐ บาท	คือ
(๑) แผนงานพัฒนาและเพิ่มรายได้จากการท่องเที่ยวและบริการ		๑,๕๐๐,๐๐๐ บาท	
(๒) แผนงานส่งเสริมบทบาทและการใช้โอกาสในการเข้าสู่ประชาคมอาเซียน		๒,๗๐๐,๐๐๐ บาท	
(๓) แผนงานขยายโอกาสและพัฒนาคุณภาพการศึกษา		๔๗๖,๙๒๘,๕๐๐ บาท	
(๔) แผนงานสนับสนุนการจัดการศึกษาขั้นพื้นฐาน		๑,๕๘๕,๘๐๐ บาท	
(๕) แผนงานอนุรักษ์ ส่งเสริมและพัฒนาศาสนา ศิลปะ และวัฒนธรรม		๓๓๖,๑๐๐ บาท	
(๖) แผนงานส่งเสริมการวิจัยและพัฒนา		๔,๘๑๐,๖๐๐ บาท	



๕๐. มหาวิทยาลัยราชภัฏลำปาง	รวม	๖๓๒,๔๕๘,๔๐๐ บาท	คือ
(๑) แผนงานส่งเสริมบทบาทและการใช้โอกาสในการเข้าสู่ประชาคมอาเซียน		๑,๕๑๐,๐๐๐ บาท	
(๒) แผนงานขยายโอกาสและพัฒนาคุณภาพการศึกษา		๖๒๑,๕๔๓,๙๐๐ บาท	
(๓) แผนงานสนับสนุนการจัดการศึกษาขั้นพื้นฐาน		๑๔๑,๖๐๐ บาท	
(๔) แผนงานอนุรักษ์ ส่งเสริมและพัฒนาศาสนา ศิลปะ และวัฒนธรรม		๒,๔๓๗,๘๐๐ บาท	
(๕) แผนงานส่งเสริมการวิจัยและพัฒนา		๖,๘๒๕,๑๐๐ บาท	
๕๑. มหาวิทยาลัยราชภัฏศรีสะเกษ	รวม	๔๘๔,๑๑๕,๑๐๐ บาท	คือ
(๑) แผนงานส่งเสริมบทบาทและการใช้โอกาสในการเข้าสู่ประชาคมอาเซียน		๔,๐๕๐,๐๐๐ บาท	
(๒) แผนงานขยายโอกาสและพัฒนาคุณภาพการศึกษา		๔๖๑,๐๑๙,๘๐๐ บาท	
(๓) แผนงานอนุรักษ์ ส่งเสริมและพัฒนาศาสนา ศิลปะ และวัฒนธรรม		๒,๐๐๐,๐๐๐ บาท	
(๔) แผนงานส่งเสริมการวิจัยและพัฒนา		๑๗,๐๔๕,๓๐๐ บาท	
๕๒. มหาวิทยาลัยราชภัฏสกลนคร	รวม	๕๖๔,๙๘๖,๕๐๐ บาท	คือ
(๑) แผนงานพัฒนาและเพิ่มรายได้จากการท่องเที่ยวและบริการ		๑,๕๐๐,๐๐๐ บาท	
(๒) แผนงานส่งเสริมบทบาทและการใช้โอกาสในการเข้าสู่ประชาคมอาเซียน		๒,๓๐๕,๐๐๐ บาท	
(๓) แผนงานขยายโอกาสและพัฒนาคุณภาพการศึกษา		๕๔๔,๘๒๒,๑๐๐ บาท	
(๔) แผนงานสนับสนุนการจัดการศึกษาขั้นพื้นฐาน		๕๘๙,๐๐๐ บาท	
(๕) แผนงานอนุรักษ์ ส่งเสริมและพัฒนาศาสนา ศิลปะ และวัฒนธรรม		๒,๘๓๗,๕๐๐ บาท	
(๖) แผนงานส่งเสริมการวิจัยและพัฒนา		๑๒,๙๓๒,๙๐๐ บาท	
๕๓. มหาวิทยาลัยราชภัฏสงขลา	รวม	๖๐๑,๔๗๕,๘๐๐ บาท	คือ
(๑) แผนงานแก้ไขปัญหาและพัฒนาจังหวัดชายแดนภาคใต้		๖๓,๒๒๐,๐๐๐ บาท	
(๒) แผนงานส่งเสริมบทบาทและการใช้โอกาสในการเข้าสู่ประชาคมอาเซียน		๕,๓๐๐,๐๐๐ บาท	
(๓) แผนงานขยายโอกาสและพัฒนาคุณภาพการศึกษา		๕๒๕,๒๖๕,๙๐๐ บาท	
(๔) แผนงานสนับสนุนการจัดการศึกษาขั้นพื้นฐาน		๒,๒๕๕,๐๐๐ บาท	



(๕) แผนงานอนุรักษ์ ส่งเสริมและพัฒนาศาสนา ศิลปะ และวัฒนธรรม		๘๕๐,๐๐๐ บาท	
(๖) แผนงานส่งเสริมการวิจัยและพัฒนา		๔,๕๘๔,๙๐๐ บาท	
๕๔. มหาวิทยาลัยราชภัฏสวนดุสิต	รวม	๙๘๑,๔๘๖,๐๑๐ บาท	คือ
(๑) แผนงานพัฒนาและเพิ่มรายได้จากการท่องเที่ยว และบริการ		๔,๕๑๐,๐๐๐ บาท	
(๒) แผนงานส่งเสริมบทบาทและการใช้โอกาสในการ เข้าสู่ประชาคมอาเซียน		๖,๗๕๐,๐๐๐ บาท	
(๓) แผนงานขยายโอกาสและพัฒนาคุณภาพการศึกษา		๙๑๓,๑๗๘,๘๐๐ บาท	
(๔) แผนงานสนับสนุนการจัดการศึกษาขั้นพื้นฐาน		๔,๒๘๕,๔๐๐ บาท	
(๕) แผนงานอนุรักษ์ ส่งเสริมและพัฒนาศาสนา ศิลปะ และวัฒนธรรม		๕,๐๕๐,๐๐๐ บาท	
(๖) แผนงานส่งเสริมการวิจัยและพัฒนา		๔๗,๗๒๑,๘๐๐ บาท	
๕๕. มหาวิทยาลัยราชภัฏสวนสุนันทา	รวม	๙๐๑,๕๗๑,๖๐๐ บาท	คือ
(๑) แผนงานส่งเสริมบทบาทและการใช้โอกาสในการ เข้าสู่ประชาคมอาเซียน		๕,๒๐๐,๐๐๐ บาท	
(๒) แผนงานขยายโอกาสและพัฒนาคุณภาพการศึกษา		๘๒๖,๙๒๕,๔๐๐ บาท	
(๓) แผนงานสนับสนุนการจัดการศึกษาขั้นพื้นฐาน		๙,๐๓๕,๒๐๐ บาท	
(๔) แผนงานอนุรักษ์ ส่งเสริมและพัฒนาศาสนา ศิลปะ และวัฒนธรรม		๒,๒๔๐,๐๐๐ บาท	
(๕) แผนงานส่งเสริมการวิจัยและพัฒนา		๕๘,๑๗๑,๐๐๐ บาท	
๕๖. มหาวิทยาลัยราชภัฏสุราษฎร์ธานี	รวม	๗๓๙,๒๔๔,๒๐๐ บาท	คือ
(๑) แผนงานพัฒนาและเพิ่มรายได้จากการท่องเที่ยว และบริการ		๑,๖๒๐,๐๐๐ บาท	
(๒) แผนงานส่งเสริมบทบาทและการใช้โอกาสในการ เข้าสู่ประชาคมอาเซียน		๑๑,๒๕๐,๐๐๐ บาท	
(๓) แผนงานขยายโอกาสและพัฒนาคุณภาพการศึกษา		๗๑๙,๓๗๕,๒๐๐ บาท	
(๔) แผนงานอนุรักษ์ ส่งเสริมและพัฒนาศาสนา ศิลปะ และวัฒนธรรม		๒,๙๐๐,๐๐๐ บาท	
(๕) แผนงานส่งเสริมการวิจัยและพัฒนา		๔,๑๐๐,๐๐๐ บาท	



๕๗. มหาวิทยาลัยราชภัฏสุรินทร์	รวม	๔๒๐,๑๗๖,๓๐๐ บาท	คือ
(๑) แผนงานส่งเสริมบทบาทและการใช้โอกาสในการเข้าสู่ประชาคมอาเซียน		๒,๔๐๐,๐๐๐ บาท	
(๒) แผนงานขยายโอกาสและพัฒนาคุณภาพการศึกษา		๓๙๙,๙๔๒,๖๐๐ บาท	
(๓) แผนงานสนับสนุนการจัดการศึกษาขั้นพื้นฐาน		๒,๔๕๖,๐๐๐ บาท	
(๔) แผนงานอนุรักษ์ ส่งเสริมและพัฒนา ศาสนา ศิลปะ และวัฒนธรรม		๓,๓๙๐,๐๐๐ บาท	
(๕) แผนงานส่งเสริมการวิจัยและพัฒนา		๑๑,๙๙๗,๗๐๐ บาท	
๕๘. มหาวิทยาลัยราชภัฏหมู่บ้านจอมบึง	รวม	๓๒๖,๑๑๕,๕๐๐ บาท	คือ
(๑) แผนงานส่งเสริมบทบาทและการใช้โอกาสในการเข้าสู่ประชาคมอาเซียน		๑,๙๐๐,๐๐๐ บาท	
(๒) แผนงานขยายโอกาสและพัฒนาคุณภาพการศึกษา		๓๑๑,๗๘๙,๒๐๐ บาท	
(๓) แผนงานสนับสนุนการจัดการศึกษาขั้นพื้นฐาน		๗๒๖,๗๐๐ บาท	
(๔) แผนงานอนุรักษ์ ส่งเสริมและพัฒนา ศาสนา ศิลปะ และวัฒนธรรม		๖๐๐,๐๐๐ บาท	
(๕) แผนงานส่งเสริมการวิจัยและพัฒนา		๑๑,๐๙๙,๖๐๐ บาท	
๕๙. มหาวิทยาลัยราชภัฏอุตรธานี	รวม	๘๙๔,๖๔๕,๐๐๐ บาท	คือ
(๑) แผนงานพัฒนาและเพิ่มรายได้จากการท่องเที่ยวและบริการ		๑,๕๐๐,๐๐๐ บาท	
(๒) แผนงานส่งเสริมบทบาทและการใช้โอกาสในการเข้าสู่ประชาคมอาเซียน		๒,๕๐๐,๐๐๐ บาท	
(๓) แผนงานขยายโอกาสและพัฒนาคุณภาพการศึกษา		๘๘๒,๘๖๕,๑๐๐ บาท	
(๔) แผนงานสนับสนุนการจัดการศึกษาขั้นพื้นฐาน		๙๕๖,๔๐๐ บาท	
(๕) แผนงานอนุรักษ์ ส่งเสริมและพัฒนา ศาสนา ศิลปะ และวัฒนธรรม		๑,๐๗๓,๒๐๐ บาท	
(๖) แผนงานส่งเสริมการวิจัยและพัฒนา		๕,๗๖๐,๓๐๐ บาท	
๖๐. มหาวิทยาลัยราชภัฏอุตรดิตถ์	รวม	๕๖๐,๒๗๔,๘๐๐ บาท	คือ
(๑) แผนงานส่งเสริมบทบาทและการใช้โอกาสในการเข้าสู่ประชาคมอาเซียน		๕,๔๓๐,๐๐๐ บาท	
(๒) แผนงานขยายโอกาสและพัฒนาคุณภาพการศึกษา		๕๓๘,๒๑๓,๔๐๐ บาท	
(๓) แผนงานสนับสนุนการจัดการศึกษาขั้นพื้นฐาน		๖,๓๔๕,๒๐๐ บาท	
(๔) แผนงานอนุรักษ์ ส่งเสริมและพัฒนา ศาสนา ศิลปะ และวัฒนธรรม		๙๐๐,๐๐๐ บาท	



	(๕) แผนงานส่งเสริมการวิจัยและพัฒนา		๙,๓๘๗,๒๐๐	บาท	
๖๑.	มหาวิทยาลัยราชภัฏอุบลราชธานี	รวม	๖๗๕,๐๙๒,๖๐๐	บาท	คือ
	(๑) แผนงานส่งเสริมบทบาทและการใช้โอกาสในการเข้าสู่ประชาคมอาเซียน		๔,๐๑๙,๔๐๐	บาท	
	(๒) แผนงานขยายโอกาสและพัฒนาคุณภาพการศึกษา		๖๔๙,๓๕๒,๓๐๐	บาท	
	(๓) แผนงานสนับสนุนการจัดการศึกษาขั้นพื้นฐาน		๑,๑๒๕,๓๐๐	บาท	
	(๔) แผนงานอนุรักษ์ ส่งเสริมและพัฒนาศาสนา ศิลปะ และวัฒนธรรม		๑,๐๐๐,๐๐๐	บาท	
	(๕) แผนงานส่งเสริมการวิจัยและพัฒนา		๑๙,๕๙๕,๖๐๐	บาท	
๖๒.	มหาวิทยาลัยเทคโนโลยีราชมงคลธัญบุรี	รวม	๑,๖๕๔,๑๒๒,๔๐๐	บาท	คือ
	(๑) แผนงานส่งเสริมบทบาทและการใช้โอกาสในการเข้าสู่ประชาคมอาเซียน		๖,๒๕๐,๔๐๐	บาท	
	(๒) แผนงานขยายโอกาสและพัฒนาคุณภาพการศึกษา		๑,๕๘๓,๗๗๘,๒๐๐	บาท	
	(๓) แผนงานสนับสนุนการจัดการศึกษาขั้นพื้นฐาน		๑,๖๐๙,๘๐๐	บาท	
	(๔) แผนงานอนุรักษ์ ส่งเสริมและพัฒนาศาสนา ศิลปะ และวัฒนธรรม		๕,๕๕๕,๒๐๐	บาท	
	(๕) แผนงานส่งเสริมการวิจัยและพัฒนา		๕๖,๙๓๘,๘๐๐	บาท	
๖๓.	มหาวิทยาลัยเทคโนโลยีราชมงคลกรุงเทพ	รวม	๙๕๘,๐๓๔,๓๐๐	บาท	คือ
	(๑) แผนงานพัฒนาและเพิ่มรายได้จากการท่องเที่ยวและบริการ		๑,๕๔๙,๒๐๐	บาท	
	(๒) แผนงานส่งเสริมบทบาทและการใช้โอกาสในการเข้าสู่ประชาคมอาเซียน		๕,๓๖๐,๐๐๐	บาท	
	(๓) แผนงานขยายโอกาสและพัฒนาคุณภาพการศึกษา		๙๓๗,๐๙๐,๑๐๐	บาท	
	(๔) แผนงานอนุรักษ์ ส่งเสริมและพัฒนาศาสนา ศิลปะ และวัฒนธรรม		๕,๐๐๐,๐๐๐	บาท	
	(๕) แผนงานส่งเสริมการวิจัยและพัฒนา		๙,๐๓๕,๐๐๐	บาท	
๖๔.	มหาวิทยาลัยเทคโนโลยีราชมงคลตะวันออก	รวม	๘๒๑,๒๔๘,๒๐๐	บาท	คือ
	(๑) แผนงานส่งเสริมบทบาทและการใช้โอกาสในการเข้าสู่ประชาคมอาเซียน		๖,๐๓๐,๐๐๐	บาท	
	(๒) แผนงานขยายโอกาสและพัฒนาคุณภาพการศึกษา		๗๘๕,๒๐๗,๐๐๐	บาท	



	(๓) แผนงานอนุรักษ์ ส่งเสริมและพัฒนาศาสนา ศิลปะ และวัฒนธรรม		๗,๐๐๐,๐๐๐ บาท	
	(๔) แผนงานส่งเสริมการวิจัยและพัฒนา		๒๔,๐๑๑,๒๐๐ บาท	
๖๕.	มหาวิทยาลัยเทคโนโลยีราชมงคลพระนคร	รวม	๑,๑๐๒,๑๐๕,๐๐๐ บาท	คือ
	(๑) แผนงานส่งเสริมบทบาทและการใช้โอกาสในการ เข้าสู่ประชาคมอาเซียน		๖,๗๙๕,๐๐๐ บาท	
	(๒) แผนงานขยายโอกาสและพัฒนาคุณภาพการศึกษา		๑,๐๔๙,๓๙๙,๙๐๐ บาท	
	(๓) แผนงานอนุรักษ์ ส่งเสริมและพัฒนาศาสนา ศิลปะ และวัฒนธรรม		๓,๕๐๐,๐๐๐ บาท	
	(๔) แผนงานส่งเสริมการวิจัยและพัฒนา		๔๒,๔๑๐,๑๐๐ บาท	
๖๖.	มหาวิทยาลัยเทคโนโลยีราชมงคลรัตนโกสินทร์	รวม	๑,๐๙๔,๙๕๔,๑๐๐ บาท	คือ
	(๑) แผนงานพัฒนาและเพิ่มรายได้จากการท่องเที่ยว และบริการ		๑,๘๐๐,๐๐๐ บาท	
	(๒) แผนงานส่งเสริมบทบาทและการใช้โอกาสในการ เข้าสู่ประชาคมอาเซียน		๗,๒๑๖,๐๐๐ บาท	
	(๓) แผนงานขยายโอกาสและพัฒนาคุณภาพการศึกษา		๑,๐๓๑,๐๘๕,๒๐๐ บาท	
	(๔) แผนงานอนุรักษ์ ส่งเสริมและพัฒนาศาสนา ศิลปะ และวัฒนธรรม		๗,๑๘๐,๐๐๐ บาท	
	(๕) แผนงานส่งเสริมการวิจัยและพัฒนา		๔๗,๖๓๒,๙๐๐ บาท	
๖๗.	มหาวิทยาลัยเทคโนโลยีราชมงคลล้านนา	รวม	๑,๗๑๐,๘๔๘,๘๐๐ บาท	คือ
	(๑) แผนงานส่งเสริมบทบาทและการใช้โอกาสในการ เข้าสู่ประชาคมอาเซียน		๘,๕๓๒,๐๐๐ บาท	
	(๒) แผนงานขยายโอกาสและพัฒนาคุณภาพการศึกษา		๑,๖๖๙,๔๒๙,๖๐๐ บาท	
	(๓) แผนงานอนุรักษ์ ส่งเสริมและพัฒนาศาสนา ศิลปะ และวัฒนธรรม		๒,๕๐๐,๐๐๐ บาท	
	(๔) แผนงานส่งเสริมการวิจัยและพัฒนา		๓๐,๓๘๗,๒๐๐ บาท	
๖๘.	มหาวิทยาลัยเทคโนโลยีราชมงคลศรีวิชัย	รวม	๑,๒๖๕,๒๒๖,๗๐๐ บาท	คือ
	(๑) แผนงานพัฒนาและเพิ่มรายได้จากการท่องเที่ยว และบริการ		๓,๓๕๐,๐๐๐ บาท	
	(๒) แผนงานส่งเสริมบทบาทและการใช้โอกาสในการ เข้าสู่ประชาคมอาเซียน		๖,๔๐๘,๐๐๐ บาท	
	(๓) แผนงานขยายโอกาสและพัฒนาคุณภาพการศึกษา		๑,๒๐๕,๐๗๓,๕๐๐ บาท	



	(๔) แผนงานอนุรักษ์ ส่งเสริมและพัฒนาศาสนา ศิลปะ และวัฒนธรรม		๗,๙๐๖,๐๐๐ บาท	
	(๕) แผนงานส่งเสริมการวิจัยและพัฒนา		๔๒,๔๘๙,๒๐๐ บาท	
๖๙.	มหาวิทยาลัยเทคโนโลยีราชมงคลสุวรรณภูมิ	รวม	๘๖๒,๓๑๔,๑๐๐ บาท	คือ
	(๑) แผนงานส่งเสริมบทบาทและการใช้โอกาสในการ เข้าสู่ประชาคมอาเซียน		๔,๙๘๕,๖๐๐ บาท	
	(๒) แผนงานขยายโอกาสและพัฒนาคุณภาพการศึกษา		๘๓๒,๐๓๕,๔๐๐ บาท	
	(๓) แผนงานอนุรักษ์ ส่งเสริมและพัฒนาศาสนา ศิลปะ และวัฒนธรรม		๒,๕๐๐,๐๐๐ บาท	
	(๔) แผนงานส่งเสริมการวิจัยและพัฒนา		๒๒,๗๙๓,๑๐๐ บาท	
๗๐.	มหาวิทยาลัยเทคโนโลยีราชมงคลอีสาน	รวม	๑,๗๙๒,๗๒๕,๓๐๐ บาท	คือ
	(๑) แผนงานส่งเสริมบทบาทและการใช้โอกาสในการ เข้าสู่ประชาคมอาเซียน		๔,๓๒๐,๐๐๐ บาท	
	(๒) แผนงานขยายโอกาสและพัฒนาคุณภาพการศึกษา		๑,๗๓๐,๒๒๓,๓๐๐ บาท	
	(๓) แผนงานอนุรักษ์ ส่งเสริมและพัฒนาศาสนา ศิลปะ และวัฒนธรรม		๔,๘๐๐,๐๐๐ บาท	
	(๔) แผนงานส่งเสริมการวิจัยและพัฒนา		๕๓,๓๘๒,๐๐๐ บาท	
๗๑.	มหาวิทยาลัยเทคโนโลยีสุรนารี	รวม	๒,๑๖๔,๓๘๒,๒๐๐ บาท	คือ
	(๑) แผนงานพัฒนาและเพิ่มรายได้จากการท่องเที่ยว และบริการ		๘,๑๐๐,๐๐๐ บาท	
	(๒) แผนงานส่งเสริมบทบาทและการใช้โอกาสในการ เข้าสู่ประชาคมอาเซียน		๑๘,๘๒๙,๘๐๐ บาท	
	(๓) แผนงานขยายโอกาสและพัฒนาคุณภาพการศึกษา		๒,๐๕๕,๔๘๓,๙๐๐ บาท	
	(๔) แผนงานอนุรักษ์ ส่งเสริมและพัฒนาศาสนา ศิลปะ และวัฒนธรรม		๑,๒๘๐,๐๐๐ บาท	
	(๕) แผนงานส่งเสริมการวิจัยและพัฒนา		๘๐,๖๘๘,๕๐๐ บาท	
๗๒.	มหาวิทยาลัยวลัยลักษณ์	รวม	๘๖๒,๐๗๑,๕๐๐ บาท	คือ
	(๑) แผนงานส่งเสริมบทบาทและการใช้โอกาสในการ เข้าสู่ประชาคมอาเซียน		๓,๔๒๑,๗๐๐ บาท	
	(๒) แผนงานขยายโอกาสและพัฒนาคุณภาพการศึกษา		๘๔๕,๓๕๕,๗๐๐ บาท	
	(๓) แผนงานอนุรักษ์ ส่งเสริมและพัฒนาศาสนา ศิลปะ และวัฒนธรรม		๑,๓๒๐,๐๐๐ บาท	
	(๔) แผนงานส่งเสริมการวิจัยและพัฒนา		๑๑,๙๗๔,๑๐๐ บาท	



๗๓. มหาวิทยาลัยเทคโนโลยีพระจอมเกล้าธนบุรี	รวม	๑,๕๓๙,๐๑๘,๖๐๐ บาท	คือ
(๑) แผนงานส่งเสริมบทบาทและการใช้โอกาสในการเข้าสู่ประชาคมอาเซียน		๗,๖๓๐,๓๐๐ บาท	
(๒) แผนงานขยายโอกาสและพัฒนาคุณภาพการศึกษา		๑,๔๐๘,๖๑๕,๖๐๐ บาท	
(๓) แผนงานอนุรักษ์ ส่งเสริมและพัฒนา ศาสตร์ ศิลปะ และวัฒนธรรม		๑,๐๐๐,๐๐๐ บาท	
(๔) แผนงานส่งเสริมการวิจัยและพัฒนา		๑๐๑,๗๗๒,๗๐๐ บาท	
๗๔. มหาวิทยาลัยแม่ฟ้าหลวง	รวม	๑,๕๐๒,๓๑๖,๑๐๐ บาท	คือ
(๑) แผนงานพัฒนาและเพิ่มรายได้จากการท่องเที่ยวและบริการ		๘,๙๕๔,๓๐๐ บาท	
(๒) แผนงานส่งเสริมบทบาทและการใช้โอกาสในการเข้าสู่ประชาคมอาเซียน		๕,๐๐๐,๐๐๐ บาท	
(๓) แผนงานขยายโอกาสและพัฒนาคุณภาพการศึกษา		๑,๓๙๓,๐๓๒,๒๐๐ บาท	
(๔) แผนงานพัฒนาด้านสาธารณสุข		๗๙,๕๓๘,๓๐๐ บาท	
(๕) แผนงานอนุรักษ์ ส่งเสริมและพัฒนา ศาสตร์ ศิลปะ และวัฒนธรรม		๑,๘๓๕,๒๐๐ บาท	
(๖) แผนงานส่งเสริมการวิจัยและพัฒนา		๑๓,๙๕๖,๑๐๐ บาท	
๗๕. มหาวิทยาลัยมหาจุฬาลงกรณราชวิทยาลัย	รวม	๑,๘๒๔,๔๕๓,๑๐๐ บาท	คือ
(๑) แผนงานส่งเสริมบทบาทและการใช้โอกาสในการเข้าสู่ประชาคมอาเซียน		๑๓,๖๐๐,๐๐๗ บาท	
(๒) แผนงานขยายโอกาสและพัฒนาคุณภาพการศึกษา		๑,๖๘๗,๒๑๐,๙๐๐ บาท	
(๓) แผนงานอนุรักษ์ ส่งเสริมและพัฒนา ศาสตร์ ศิลปะ และวัฒนธรรม		๘๓,๐๗๖,๒๐๐ บาท	
(๔) แผนงานส่งเสริมการวิจัยและพัฒนา		๔๐,๕๖๖,๐๐๐ บาท	
๗๖. มหาวิทยาลัยมหามกุฏราชวิทยาลัย	รวม	๙๔๔,๒๙๓,๒๐๐ บาท	คือ
(๑) แผนงานส่งเสริมบทบาทและการใช้โอกาสในการเข้าสู่ประชาคมอาเซียน		๒,๒๖๓,๐๐๐ บาท	
(๒) แผนงานขยายโอกาสและพัฒนาคุณภาพการศึกษา		๘๗๒,๗๘๐,๓๐๐ บาท	
(๓) แผนงานอนุรักษ์ ส่งเสริมและพัฒนา ศาสตร์ ศิลปะ และวัฒนธรรม		๕๐,๐๐๐,๐๐๐ บาท	
(๔) แผนงานส่งเสริมการวิจัยและพัฒนา		๑๙,๒๔๙,๙๐๐ บาท	



๗๗. มหาวิทยาลัยมหิดล	รวม	๑๔,๑๖๔,๙๐๐,๔๐๐ บาท	คือ
(๑) แผนงานพัฒนาและเพิ่มรายได้จากการท่องเที่ยวและบริการ		๑๓,๐๑๓,๐๐๐ บาท	
(๒) แผนงานส่งเสริมบทบาทและการใช้โอกาสในการเข้าสู่ประชาคมอาเซียน		๖๘,๔๗๗,๑๐๐ บาท	
(๓) แผนงานขยายโอกาสและพัฒนาคุณภาพการศึกษา		๗,๙๐๗,๘๙๔,๓๐๐ บาท	
(๔) แผนงานสนับสนุนการจัดการศึกษาขั้นพื้นฐาน		๒,๗๙๒,๙๐๐ บาท	
(๕) แผนงานพัฒนาด้านสาธารณสุข		๕,๖๑๕,๙๘๕,๗๐๐ บาท	
(๖) แผนงานอนุรักษ์ ส่งเสริมและพัฒนาาศาสนาศิลปะ และวัฒนธรรม		๗๗๑,๑๐๐ บาท	
(๗) แผนงานส่งเสริมการวิจัยและพัฒนา		๕๕๕,๙๖๖,๓๐๐ บาท	
๗๘. มหาวิทยาลัยเทคโนโลยีพระจอมเกล้าพระนครเหนือ	รวม	๑,๙๙๙,๒๖๔,๔๐๐ บาท	คือ
(๑) แผนงานส่งเสริมบทบาทและการใช้โอกาสในการเข้าสู่ประชาคมอาเซียน		๓,๒๗๗,๙๐๐ บาท	
(๒) แผนงานขยายโอกาสและพัฒนาคุณภาพการศึกษา		๑,๙๖๐,๒๗๒,๗๐๐ บาท	
(๓) แผนงานส่งเสริมการวิจัยและพัฒนา		๓๕,๗๑๓,๘๐๐ บาท	
๗๙. มหาวิทยาลัยบูรพา	รวม	๑,๙๖๕,๕๘๑,๖๐๐ บาท	คือ
(๑) แผนงานพัฒนาและเพิ่มรายได้จากการท่องเที่ยวและบริการ		๓,๓๘๕,๐๐๐ บาท	
(๒) แผนงานส่งเสริมบทบาทและการใช้โอกาสในการเข้าสู่ประชาคมอาเซียน		๓,๙๙๗,๒๐๐ บาท	
(๓) แผนงานขยายโอกาสและพัฒนาคุณภาพการศึกษา		๑,๗๑๘,๖๗๔,๒๐๐ บาท	
(๔) แผนงานสนับสนุนการจัดการศึกษาขั้นพื้นฐาน		๑๙,๘๖๖,๑๐๐ บาท	
(๕) แผนงานพัฒนาด้านสาธารณสุข		๔๔,๒๐๕,๑๐๐ บาท	
(๖) แผนงานอนุรักษ์ ส่งเสริมและพัฒนาศาสนา ศิลปะ และวัฒนธรรม		๓,๗๓๖,๖๐๐ บาท	
(๗) แผนงานส่งเสริมการวิจัยและพัฒนา		๑๗๑,๗๓๗,๔๐๐ บาท	
๘๐. มหาวิทยาลัยทักษิณ	รวม	๑,๐๕๗,๗๖๒,๐๐๐ บาท	คือ
(๑) แผนงานส่งเสริมบทบาทและการใช้โอกาสในการเข้าสู่ประชาคมอาเซียน		๑๐,๐๐๐,๐๐๐ บาท	
(๒) แผนงานขยายโอกาสและพัฒนาคุณภาพการศึกษา		๑,๐๒๒,๘๖๙,๖๐๐ บาท	



(๓) แผนงานอนุรักษ์ ส่งเสริมและพัฒนาศาสนา ศิลปะ และวัฒนธรรม		๓๓,๐๒๖,๒๐๐ บาท	
(๔) แผนงานส่งเสริมการวิจัยและพัฒนา		๑๑,๘๖๖,๒๐๐ บาท	
๘๑. จุฬาลงกรณ์มหาวิทยาลัย	รวม	๕,๘๐๕,๓๑๖,๑๐๐ บาท	คือ
(๑) แผนงานแก้ไขปัญหาและพัฒนาจังหวัดชายแดน ภาคใต้		๒๒,๑๖๔,๐๐๐ บาท	
(๒) แผนงานส่งเสริมบทบาทและการใช้โอกาสในการ เข้าสู่ประชาคมอาเซียน		๕๙,๗๗๕,๐๐๐ บาท	
(๓) แผนงานขยายโอกาสและพัฒนาคุณภาพการศึกษา		๕,๓๒๕,๒๗๗,๙๐๐ บาท	
(๔) แผนงานสนับสนุนการจัดการศึกษาขั้นพื้นฐาน		๑๕,๙๙๒,๐๐๐ บาท	
(๕) แผนงานพัฒนาด้านสาธารณสุข		๒,๕๑๔,๐๐๐ บาท	
(๖) แผนงานอนุรักษ์ ส่งเสริมและพัฒนาศาสนา ศิลปะ และวัฒนธรรม		๒,๘๑๒,๔๐๐ บาท	
(๗) แผนงานส่งเสริมการวิจัยและพัฒนา		๓๗๖,๗๘๐,๘๐๐ บาท	
๘๒. มหาวิทยาลัยเชียงใหม่	รวม	๕,๙๐๔,๓๖๓,๙๐๐ บาท	คือ
(๑) แผนงานพัฒนาและเพิ่มรายได้จากการท่องเที่ยว และบริการ		๗,๐๐๕,๔๐๐ บาท	
(๒) แผนงานส่งเสริมบทบาทและการใช้โอกาสในการ เข้าสู่ประชาคมอาเซียน		๒๒,๖๒๐,๐๐๐ บาท	
(๓) แผนงานขยายโอกาสและพัฒนาคุณภาพการศึกษา		๔,๒๖๕,๘๕๘,๒๐๐ บาท	
(๔) แผนงานสนับสนุนการจัดการศึกษาขั้นพื้นฐาน		๘,๖๑๕,๑๐๐ บาท	
(๕) แผนงานพัฒนาด้านสาธารณสุข		๑,๓๕๙,๔๗๓,๐๐๐ บาท	
(๖) แผนงานอนุรักษ์ ส่งเสริมและพัฒนาศาสนา ศิลปะ และวัฒนธรรม		๕,๔๙๑,๒๐๐ บาท	
(๗) แผนงานส่งเสริมการวิจัยและพัฒนา		๒๓๕,๓๐๑,๐๐๐ บาท	
๘๓. สถาบันเทคโนโลยีพระจอมเกล้าเจ้าคุณทหาร ลาดกระบัง	รวม	๑,๙๐๓,๕๗๕,๕๐๐ บาท	คือ
(๑) แผนงานส่งเสริมบทบาทและการใช้โอกาสในการ เข้าสู่ประชาคมอาเซียน		๕,๐๐๐,๐๐๐ บาท	
(๒) แผนงานขยายโอกาสและพัฒนาคุณภาพการศึกษา		๑,๘๔๒,๘๗๑,๕๐๐ บาท	
(๓) แผนงานอนุรักษ์ ส่งเสริมและพัฒนาศาสนา ศิลปะ และวัฒนธรรม		๒,๓๐๐,๐๐๐ บาท	
(๔) แผนงานส่งเสริมการวิจัยและพัฒนา		๕๓,๕๐๔,๐๐๐ บาท	



๘๔. มหาวิทยาลัยพะเยา	รวม	๒,๑๒๑,๖๒๕,๕๐๐ บาท	คือ
(๑) แผนงานพัฒนาและเพิ่มรายได้จากการท่องเที่ยวและบริการ		๕,๐๐๐,๐๐๐ บาท	
(๒) แผนงานส่งเสริมบทบาทและการใช้โอกาสในการเข้าสู่ประชาคมอาเซียน		๖,๓๖๐,๐๐๐ บาท	
(๓) แผนงานขยายโอกาสและพัฒนาคุณภาพการศึกษา		๒,๐๖๔,๘๗๙,๑๐๐ บาท	
(๔) แผนงานสนับสนุนการจัดการศึกษาขั้นพื้นฐาน		๓,๐๒๙,๙๐๐ บาท	
(๕) แผนงานอนุรักษ์ ส่งเสริมและพัฒนาศาสนา ศิลปะ และวัฒนธรรม		๙,๑๒๒,๑๐๐ บาท	
(๖) แผนงานส่งเสริมการวิจัยและพัฒนา		๓๓,๒๓๔,๕๐๐ บาท	
๘๕. สถาบันดนตรีกัลยาณีวัฒนา	รวม	๑๒๒,๔๒๘,๑๐๐ บาท	คือ
(๑) แผนงานส่งเสริมบทบาทและการใช้โอกาสในการเข้าสู่ประชาคมอาเซียน		๓,๐๐๐,๐๐๐ บาท	
(๒) แผนงานขยายโอกาสและพัฒนาคุณภาพการศึกษา		๑๐๙,๔๒๘,๑๐๐ บาท	
(๓) แผนงานอนุรักษ์ ส่งเสริมและพัฒนาศาสนา ศิลปะ และวัฒนธรรม		๑๐,๐๐๐,๐๐๐ บาท	
๘๖. สถาบันส่งเสริมการสอนวิทยาศาสตร์และเทคโนโลยี	รวม	๑,๘๐๐,๒๑๕,๗๐๐ บาท	คือ
(๑) แผนงานขยายโอกาสและพัฒนาคุณภาพการศึกษา		๔๔๙,๕๑๗,๑๐๐ บาท	
(๒) แผนงานพัฒนาศักยภาพด้านวิทยาศาสตร์ เทคโนโลยี และนวัตกรรม		๑,๓๕๐,๖๙๘,๖๐๐ บาท	
๘๗. สำนักงานเลขาธิการคุรุสภา	รวม	๓๑๖,๗๔๕,๐๐๐ บาท	คือ
(๑) แผนงานขยายโอกาสและพัฒนาคุณภาพการศึกษา		๓๑๖,๗๔๕,๐๐๐ บาท	
๘๘. สำนักงานคณะกรรมการส่งเสริมสวัสดิการและสวัสดิภาพครูและบุคลากรทางการศึกษา	รวม	๒๑๙,๑๓๐,๔๐๐ บาท	คือ
(๑) แผนงานขยายโอกาสและพัฒนาคุณภาพการศึกษา		๒๑๙,๑๓๐,๔๐๐ บาท	
๘๙. โรงเรียนมหิตลวิทย์านุสรณ์	รวม	๓๒๙,๙๐๒,๑๐๐ บาท	คือ
(๑) แผนงานขยายโอกาสและพัฒนาคุณภาพการศึกษา		๓๒๙,๙๐๒,๑๐๐ บาท	
๙๐. สถาบันระหว่างประเทศเพื่อการค้าและการพัฒนา (องค์การมหาชน)	รวม	๕๑,๖๙๙,๓๐๐ บาท	คือ
(๑) แผนงานขยายโอกาสและพัฒนาคุณภาพการศึกษา		๓๐,๖๙๙,๓๐๐ บาท	
(๒) แผนงานส่งเสริมการวิจัยและพัฒนา		๒๑,๐๐๐,๐๐๐ บาท	



๙๑. สถาบันทดสอบทางการศึกษาแห่งชาติ

(องค์การมหาชน)

รวม

๘๐๗,๑๐๘,๕๐๐ บาท คือ

(๑) แผนงานขยายโอกาสและพัฒนาคุณภาพการศึกษา

๘๐๗,๑๐๘,๕๐๐ บาท

๖.๒๑ งบประมาณรายจ่ายของกระทรวงสาธารณสุขและหน่วยงานในกำกับ
ให้ตั้งเป็นจำนวน ๑๒๕,๑๔๕,๙๘๔,๕๐๐ บาท (ร่างมาตรา ๒๓)

มาตรา ๒๓ งบประมาณรายจ่ายของกระทรวงสาธารณสุขและหน่วยงานในกำกับ ให้ตั้งเป็นจำนวน
๑๒๕,๑๔๕,๙๘๔,๕๐๐ บาท จำแนกดังนี้

๑. สำนักงานปลัดกระทรวงสาธารณสุข

รวม

๑๐๓,๓๙๖,๐๘๕,๐๐๐ บาท คือ

(๑) แผนงานเร่งรัดและผลักดันการพัฒนาคน

ตลอดช่วงชีวิต

๑๔๒,๘๒๘,๒๐๐ บาท

(๒) แผนงานแก้ไขปัญหาและพัฒนาจังหวัดชายแดน

ภาคใต้

๑,๑๘๖,๙๑๖,๗๐๐ บาท

(๓) แผนงานส่งเสริมบทบาทและการใช้โอกาสในการ

เข้าสู่ประชาคมอาเซียน

๗๐,๗๖๕,๘๐๐ บาท

(๔) แผนงานป้องกัน ปราบปรามการทุจริตและ

ประพฤติมิชอบในภาครัฐ

๘,๓๑๕,๗๐๐ บาท

(๕) แผนงานพัฒนาด้านสาธารณสุข

๑๒,๖๐๑,๒๙๐,๖๐๐ บาท

(๖) แผนงานพัฒนาระบบประกันสุขภาพ

๘๙,๐๔๓,๖๔๕,๙๐๐ บาท

(๗) แผนงานป้องกัน ปราบปราม และบำบัดรักษา

ผู้ติดยาเสพติด

๓๔๒,๓๕๒,๑๐๐ บาท

๒. กรมการแพทย์

รวม

๗,๔๕๘,๖๖๗,๗๐๐ บาท คือ

(๑) แผนงานส่งเสริมบทบาทและการใช้โอกาสในการ

เข้าสู่ประชาคมอาเซียน

๓๖๑,๐๕๔,๘๐๐ บาท

(๒) แผนงานพัฒนาด้านสาธารณสุข

๖,๒๔๔,๐๙๐,๑๐๐ บาท

(๓) แผนงานป้องกัน ปราบปราม และบำบัดรักษา

ผู้ติดยาเสพติด

๘๒๘,๑๗๒,๘๐๐ บาท

(๔) แผนงานส่งเสริมการวิจัยและพัฒนา

๒๕,๓๕๐,๐๐๐ บาท

๓. กรมควบคุมโรค

รวม

๓,๙๓๕,๒๔๙,๙๐๐ บาท คือ

(๑) แผนงานเร่งรัดและผลักดันการพัฒนาคน

ตลอดช่วงชีวิต

๖๕,๗๐๐,๐๐๐ บาท



(๒) แผนงานป้องกัน ปรามปรามการทุจริตและ ประพฤติมิชอบในภาครัฐ		๔,๔๑๗,๐๐๐ บาท	
(๓) แผนงานพัฒนาด้านสาธารณสุข		๓,๘๒๔,๓๒๘,๖๐๐ บาท	
(๔) แผนงานบริหารจัดการขยะและสิ่งแวดล้อม		๗,๐๐๐,๐๐๐ บาท	
(๕) แผนงานส่งเสริมการวิจัยและพัฒนา		๓๓,๘๐๔,๓๐๐ บาท	
๔. กรมพัฒนาการแพทย์แผนไทยและการแพทย์	รวม	๓๑๔,๖๒๖,๒๐๐ บาท	คือ
(๑) แผนงานป้องกัน ปรามปรามการทุจริตและ ประพฤติมิชอบในภาครัฐ		๑,๘๕๖,๐๐๐ บาท	
(๒) แผนงานพัฒนาด้านสาธารณสุข		๒๘๕,๑๔๘,๐๐๐ บาท	
(๓) แผนงานส่งเสริมการวิจัยและพัฒนา		๒๘,๖๓๒,๒๐๐ บาท	
๕. กรมวิทยาศาสตร์การแพทย์	รวม	๑,๒๓๓,๔๐๗,๒๐๐ บาท	คือ
(๑) แผนงานส่งเสริมบทบาทและการใช้โอกาสในการ เข้าสู่ประชาคมอาเซียน		๘๖,๔๖๒,๐๐๐ บาท	
(๒) แผนงานพัฒนาด้านสาธารณสุข		๑,๐๑๕,๐๐๘,๘๐๐ บาท	
(๓) แผนงานป้องกัน ปรามปราม และบำบัดรักษา ผู้ติดยาเสพติด		๑๐๑,๔๖๓,๑๐๐ บาท	
(๔) แผนงานส่งเสริมการวิจัยและพัฒนา		๓๐,๔๗๓,๓๐๐ บาท	
๖. กรมสนับสนุนบริการสุขภาพ	รวม	๙๗๒,๓๘๐,๙๐๐ บาท	คือ
(๑) แผนงานป้องกัน ปรามปรามการทุจริตและ ประพฤติมิชอบในภาครัฐ		๓๑,๒๕๖,๘๐๐ บาท	
(๒) แผนงานพัฒนาด้านสาธารณสุข		๙๒๙,๘๙๐,๐๐๐ บาท	
(๓) แผนงานส่งเสริมการวิจัยและพัฒนา		๑๑,๒๓๔,๑๐๐ บาท	
๗. กรมสุขภาพจิต	รวม	๓,๐๔๖,๒๘๑,๘๐๐ บาท	คือ
(๑) แผนงานพัฒนาด้านสาธารณสุข		๒,๘๕๖,๑๔๓,๕๐๐ บาท	
(๒) แผนงานป้องกัน ปรามปราม และบำบัดรักษา ผู้ติดยาเสพติด		๑๘๗,๐๙๔,๐๐๐ บาท	
(๓) แผนงานส่งเสริมการวิจัยและพัฒนา		๑๓,๐๔๔,๓๐๐ บาท	
๘. กรมอนามัย	รวม	๑,๙๘๗,๐๗๑,๕๐๐ บาท	คือ
(๑) แผนงานเร่งรัดและผลักดันการพัฒนาคน ตลอดช่วงชีวิต		๑๙๑,๓๕๑,๔๐๐ บาท	



(๒) แผนงานป้องกัน ปราบปรามการทุจริตและ ประพฤติมิชอบในภาครัฐ		๒,๗๓๗,๐๐๐	บาท	
(๓) แผนงานพัฒนาด้านสาธารณสุข		๑,๗๑๔,๒๑๕,๐๐๐	บาท	
(๔) แผนงานบริหารจัดการขยะและสิ่งแวดล้อม		๕๓,๕๕๕,๓๐๐	บาท	
(๕) แผนงานส่งเสริมการวิจัยและพัฒนา		๒๕,๓๓๓,๘๐๐	บาท	
๙. สำนักงานคณะกรรมการอาหารและยา	รวม	๘๗๘,๘๖๗,๓๐๐	บาท	คือ
(๑) แผนงานส่งเสริมบทบาทและการใช้โอกาสในการ เข้าสู่ประชาคมอาเซียน		๖๓,๖๙๖,๑๐๐	บาท	
(๒) แผนงานป้องกัน ปราบปรามการทุจริตและ ประพฤติมิชอบในภาครัฐ		๑,๓๒๓,๐๐๐	บาท	
(๓) แผนงานพัฒนาด้านสาธารณสุข		๗๕๕,๑๒๐,๔๐๐	บาท	
(๔) แผนงานป้องกัน ปราบปราม และบำบัดรักษา ผู้ติดยาเสพติด		๕๘,๗๒๗,๘๐๐	บาท	
๑๐. สถาบันวิจัยระบบสาธารณสุข	รวม	๓๐,๖๔๖,๒๐๐	บาท	คือ
(๑) แผนงานส่งเสริมการวิจัยและพัฒนา		๓๐,๖๔๖,๒๐๐	บาท	
๑๑. สำนักงานหลักประกันสุขภาพแห่งชาติ	รวม	๑,๔๓๔,๐๙๓,๐๐๐	บาท	คือ
(๑) แผนงานพัฒนาระบบประกันสุขภาพ		๑,๔๑๒,๑๔๓,๐๐๐	บาท	
(๒) แผนงานส่งเสริมการวิจัยและพัฒนา		๒๑,๙๕๐,๐๐๐	บาท	
๑๒. สถาบันการแพทย์ฉุกเฉินแห่งชาติ	รวม	๒๕๒,๑๓๗,๐๐๐	บาท	คือ
(๑) แผนงานพัฒนาระบบประกันสุขภาพ		๒๓๗,๑๓๗,๐๐๐	บาท	
(๒) แผนงานส่งเสริมการวิจัยและพัฒนา		๑๕,๐๐๐,๐๐๐	บาท	
๑๓. โรงพยาบาลบ้านแพ้ว (องค์การมหาชน)	รวม	๔๕,๖๒๓,๖๐๐	บาท	คือ
(๑) แผนงานพัฒนาด้านสาธารณสุข		๔๕,๖๒๓,๖๐๐	บาท	
๑๔. สถาบันรับรองคุณภาพสถานพยาบาล (องค์การมหาชน)	รวม	๙๗,๕๖๖,๙๐๐	บาท	คือ
(๑) แผนงานพัฒนาระบบประกันสุขภาพ		๙๗,๕๖๖,๙๐๐	บาท	
๑๕. สถาบันวัคซีนแห่งชาติ (องค์การมหาชน)	รวม	๗๓,๓๘๐,๓๐๐	บาท	คือ
(๑) แผนงานพัฒนาด้านสาธารณสุข		๗๓,๓๘๐,๓๐๐	บาท	



๖.๒๒ งบประมาณรายจ่ายของกระทรวงอุตสาหกรรม ให้ตั้งเป็นจำนวน

๖,๑๓๓,๘๘๘,๙๐๐ บาท (ร่างมาตรา ๒๔)

มาตรา ๒๔ งบประมาณรายจ่ายของกระทรวงอุตสาหกรรม ให้ตั้งเป็นจำนวน ๖,๑๓๓,๘๘๘,๙๐๐ บาท
จำแนกดังนี้

๑. สำนักงานปลัดกระทรวงอุตสาหกรรม	รวม	๑,๖๗๑,๙๕๖,๕๐๐ บาท	คือ
(๑) แผนงานแก้ไขปัญหาและพัฒนาจังหวัดชายแดนภาคใต้		๒๐,๐๐๐,๐๐๐ บาท	
(๒) แผนงานยกระดับความสามารถในการแข่งขันของภาคอุตสาหกรรม		๑,๖๕๑,๙๕๖,๕๐๐ บาท	
๒. กรมโรงงานอุตสาหกรรม	รวม	๖๕๐,๓๒๙,๐๐๐ บาท	คือ
(๑) แผนงานส่งเสริมบทบาทและการใช้โอกาสในการเข้าสู่ประชาคมอาเซียน		๑๐,๕๐๔,๑๐๐ บาท	
(๒) แผนงานยกระดับความสามารถในการแข่งขันของภาคอุตสาหกรรม		๕๘๔,๕๑๒,๕๐๐ บาท	
(๓) แผนงานป้องกันและลดผลกระทบจากการเปลี่ยนแปลงสภาวะภูมิอากาศ		๕๕,๖๕๕,๒๐๐ บาท	
(๔) แผนงานบริหารจัดการขยะและสิ่งแวดล้อม		๑๐๐,๗๖๗,๒๐๐ บาท	
๓. กรมส่งเสริมอุตสาหกรรม	รวม	๑,๔๙๒,๓๑๘,๐๐๐ บาท	คือ
(๑) แผนงานส่งเสริมวิสาหกิจขนาดกลางและขนาดย่อม		๑,๒๒๑,๑๒๔,๓๐๐ บาท	
(๒) แผนงานแก้ไขปัญหาและพัฒนาจังหวัดชายแดนภาคใต้		๙,๘๙๙,๕๐๐ บาท	
(๓) แผนงานส่งเสริมบทบาทและการใช้โอกาสในการเข้าสู่ประชาคมอาเซียน		๑๓๓,๓๖๐,๐๐๐ บาท	
(๔) แผนงานพัฒนาเศรษฐกิจระดับฐานราก		๑๒๗,๙๓๔,๒๐๐ บาท	
๔. กรมอุตสาหกรรมพื้นฐานและการเหมืองแร่	รวม	๕๒๓,๑๓๑,๖๐๐ บาท	คือ
(๑) แผนงานยกระดับความสามารถในการแข่งขันของภาคอุตสาหกรรม		๕๒๓,๑๓๑,๖๐๐ บาท	
๕. สำนักงานคณะกรรมการอ้อยและน้ำตาลทราย	รวม	๘๘๘,๕๑๖,๖๐๐ บาท	คือ
(๑) แผนงานยกระดับความสามารถในการแข่งขันของภาคอุตสาหกรรม		๘๘๘,๕๑๖,๖๐๐ บาท	



๖. สำนักงานมาตรฐานผลิตภัณฑ์อุตสาหกรรม	รวม	๕๔๒,๗๕๕,๐๐๐ บาท	คือ
(๑) แผนงานยกระดับความสามารถในการแข่งขัน ของภาคอุตสาหกรรม		๔๘๑,๔๕๕,๐๐๐ บาท	
(๒) แผนงานพัฒนาเศรษฐกิจระดับฐานราก		๖๑,๓๐๐,๐๐๐ บาท	
๗. สำนักงานเศรษฐกิจอุตสาหกรรม	รวม	๓๗๔,๘๙๒,๓๐๐ บาท	คือ
(๑) แผนงานส่งเสริมบทบาทและการใช้โอกาสในการ เข้าสู่ประชาคมอาเซียน		๕๕,๖๐๐,๐๐๐ บาท	
(๒) แผนงานยกระดับความสามารถในการแข่งขัน ของภาคอุตสาหกรรม		๓๑๙,๒๙๒,๓๐๐ บาท	

๖.๒๓ งบประมาณรายจ่ายของส่วนราชการไม่สังกัดสำนักนายกรัฐมนตรี
กระทรวง หรือทบวง ให้ตั้งเป็นจำนวน ๑๒๐,๖๗๕,๖๗๒,๕๐๐ บาท (ร่างมาตรา ๒๕)

มาตรา ๒๕ งบประมาณรายจ่ายของส่วนราชการไม่สังกัดสำนักนายกรัฐมนตรี กระทรวง หรือทบวง
ให้ตั้งเป็นจำนวน ๑๒๐,๖๗๕,๖๗๒,๕๐๐ บาท จำแนกดังนี้

๑. สำนักราชเลขาธิการ	รวม	๖๔๑,๗๗๘,๙๐๐ บาท	คือ
(๑) แผนงานเงินทุน พิทักษ์ และรักษาสถาบัน พระมหากษัตริย์		๖๔๑,๗๗๘,๙๐๐ บาท	
๒. สำนักพระราชวัง	รวม	๓,๔๓๕,๔๑๔,๓๐๐ บาท	คือ
(๑) แผนงานเงินทุน พิทักษ์ และรักษาสถาบัน พระมหากษัตริย์		๓,๔๓๕,๔๑๔,๓๐๐ บาท	
๓. สำนักงานพระพุทธศาสนาแห่งชาติ	รวม	๕,๔๐๖,๐๓๐,๙๐๐ บาท	คือ
(๑) แผนงานแก้ไขปัญหาและพัฒนาจังหวัดชายแดน ภาคใต้		๒๗๙,๙๖๕,๒๐๐ บาท	
(๒) แผนงานสนับสนุนการจัดการศึกษาขั้นพื้นฐาน		๑,๕๖๘,๙๗๑,๔๐๐ บาท	
(๓) แผนงานอนุรักษ์ ส่งเสริมและพัฒนาศาสนา ศิลปะ และวัฒนธรรม		๓,๕๕๗,๐๙๔,๓๐๐ บาท	
๔. สำนักงานคณะกรรมการพิเศษเพื่อประสานงาน โครงการอันเนื่องมาจากพระราชดำริ	รวม	๖๘๗,๘๒๖,๐๐๐ บาท	คือ
(๑) แผนงานเงินทุน พิทักษ์ และรักษาสถาบัน พระมหากษัตริย์		๖๘๗,๘๒๖,๐๐๐ บาท	



๕. สำนักงานคณะกรรมการวิจัยแห่งชาติ	รวม	๒,๗๓๙,๑๑๙,๓๐๐ บาท	คือ
(๑) แผนงานเร่งรัดการประยุกต์ใช้งานวิจัยและพัฒนา ไปสู่การปฏิบัติ		๑,๑๑๙,๐๐๐,๐๐๐ บาท	
(๒) แผนงานส่งเสริมการวิจัยและพัฒนา		๑,๖๒๐,๑๑๙,๓๐๐ บาท	
๖. สำนักงานราชบัณฑิตยสภา	รวม	๑๗๙,๔๙๔,๑๐๐ บาท	คือ
(๑) แผนงานขยายโอกาสและพัฒนาคุณภาพการศึกษา		๑๗๙,๔๙๔,๑๐๐ บาท	
๗. สำนักงานตำรวจแห่งชาติ	รวม	๑๐๓,๙๑๒,๖๐๗,๖๐๐ บาท	คือ
(๑) แผนงานพัฒนาและเพิ่มรายได้จากการท่องเที่ยว และบริการ		๖๖๙,๓๙๐,๖๐๐ บาท	
(๒) แผนงานแก้ไขปัญหาและพัฒนาจังหวัดชายแดน ภาคใต้		๒,๑๖๒,๙๔๙,๑๐๐ บาท	
(๓) แผนงานส่งเสริมบทบาทและการใช้โอกาสในการ เข้าสู่ประชาคมอาเซียน		๓๖๔,๓๑๐,๐๐๐ บาท	
(๔) แผนงานป้องกันปราบปรามการทุจริตและ ประพฤติมิชอบในภาครัฐ		๑๙,๓๔๕,๒๐๐ บาท	
(๕) แผนงานเทิดทูน พิทักษ์ และรักษาสถาบัน พระมหากษัตริย์		๕๖๗,๙๐๕,๓๐๐ บาท	
(๖) แผนงานรักษาความสงบเรียบร้อยภายในประเทศ		๑๓,๐๒๕,๑๖๕,๓๐๐ บาท	
(๗) แผนงานพัฒนาด้านสาธารณสุข		๑,๐๐๖,๒๖๕,๒๐๐ บาท	
(๘) แผนงานจัดการปัญหาแรงงานต่างด้าวและ การค้ามนุษย์		๑๙๑,๔๖๑,๔๐๐ บาท	
(๙) แผนงานป้องกันปราบปราม และบำบัดรักษา ผู้ติดยาเสพติด		๒,๕๗๘,๘๒๗,๕๐๐ บาท	
(๑๐) แผนงานรักษาความมั่นคงของฐาน ทรัพยากรธรรมชาติและแก้ไขปัญหาที่ดินทำกิน		๖๒,๙๖๑,๑๐๐ บาท	
(๑๑) แผนงานฟื้นฟู ป้องกัน และจัดการภัยพิบัติ		๔,๓๒๑,๓๑๙,๓๐๐ บาท	
(๑๒) แผนงานส่งเสริมการวิจัยและพัฒนา		๙,๙๘๔,๖๐๐ บาท	
(๑๓) แผนงานปฏิรูปกฎหมายและพัฒนาระบบการ ยุติธรรม		๗๘,๙๑๗,๗๑๗,๑๐๐ บาท	
(๑๔) แผนงานส่งเสริมการกระจายอำนาจให้แก่องค์กร ปกครองส่วนท้องถิ่น		๑๕,๐๐๕,๙๐๐ บาท	



๘. สำนักงานป้องกันและปราบปรามการฟอกเงิน	รวม	๓๘๓,๗๐๗,๐๐๐ บาท	คือ
(๑) แผนงานป้องกัน ปราบปรามการทุจริตและ ประพฤติมิชอบในภาครัฐ		๑,๐๐๐,๐๐๐ บาท	
(๒) แผนงานรักษาความสงบเรียบร้อยภายในประเทศ		๓๗๐,๕๔๑,๓๐๐ บาท	
(๓) แผนงานจัดการปัญหาแรงงานต่างด้าวและ การค้ามนุษย์		๑,๐๐๐,๐๐๐ บาท	
(๔) แผนงานป้องกัน ปราบปราม และบำบัดรักษา ผู้ติดยาเสพติด		๑๑,๑๖๕,๗๐๐ บาท	
๙. ศูนย์อำนวยการบริหารจังหวัดชายแดนภาคใต้	รวม	๓,๒๘๙,๖๙๔,๔๐๐ บาท	คือ
(๑) แผนงานแก้ไขปัญหาและพัฒนาจังหวัดชายแดน ภาคใต้		๓,๒๘๙,๖๙๔,๔๐๐ บาท	

๖.๒๔ งบประมาณรายจ่ายของหน่วยงานของรัฐสภา ให้ตั้งเป็นจำนวน

๔,๙๑๕,๔๓๘,๓๐๐ บาท (ร่างมาตรา ๒๖)

มาตรา ๒๖ งบประมาณรายจ่ายของหน่วยงานของรัฐสภา ให้ตั้งเป็นจำนวน ๔,๙๑๕,๔๓๘,๓๐๐ บาท
จำแนกดังนี้

๑. สำนักงานเลขาธิการวุฒิสภา	รวม	๑,๕๖๖,๐๕๘,๙๐๐ บาท	คือ
(๑) แผนงานสนับสนุนการจัดการของรัฐสภา ศาล และหน่วยงานอิสระของรัฐ		๑,๕๖๖,๐๕๘,๙๐๐ บาท	
๒. สำนักงานเลขาธิการสภาผู้แทนราษฎร	รวม	๒,๙๒๕,๗๔๘,๗๐๐ บาท	คือ
(๑) แผนงานสนับสนุนการจัดการของรัฐสภา ศาล และหน่วยงานอิสระของรัฐ		๒,๙๒๕,๗๔๘,๗๐๐ บาท	
๓. สถาบันพระปกเกล้า	รวม	๔๒๓,๖๓๐,๗๐๐ บาท	คือ
(๑) แผนงานสนับสนุนการจัดการของรัฐสภา ศาล และหน่วยงานอิสระของรัฐ		๔๒๓,๖๓๐,๗๐๐ บาท	

๖.๒๕ งบประมาณรายจ่ายของหน่วยงานของศาล ให้ตั้งเป็นจำนวน

๒๐,๘๗๒,๙๕๑,๕๐๐ บาท (ร่างมาตรา ๒๗)

มาตรา ๒๗ งบประมาณรายจ่ายของหน่วยงานของศาล ให้ตั้งเป็นจำนวน ๒๐,๘๗๒,๙๕๑,๕๐๐ บาท
จำแนกดังนี้



๑. สำนักงานศาลรัฐธรรมนูญ	รวม	๒๓๗,๐๙๑,๘๐๐ บาท	คือ
(๑) แผนงานสนับสนุนการจัดการของรัฐสภา ศาล และหน่วยงานอิสระของรัฐ		๒๓๗,๐๙๑,๘๐๐ บาท	
๒. สำนักงานศาลยุติธรรม	รวม	๑๘,๐๑๐,๙๔๕,๙๐๐ บาท	คือ
(๑) แผนงานสนับสนุนการจัดการของรัฐสภา ศาล และหน่วยงานอิสระของรัฐ		๑๘,๐๑๐,๙๔๕,๙๐๐ บาท	
๓. สำนักงานศาลปกครอง	รวม	๒,๖๒๔,๙๑๓,๘๐๐ บาท	คือ
(๑) แผนงานสนับสนุนการจัดการของรัฐสภา ศาล และหน่วยงานอิสระของรัฐ		๒,๖๒๔,๙๑๓,๘๐๐ บาท	

๖.๒๖ งบประมาณรายจ่ายของหน่วยงานอิสระของรัฐ ให้ตั้งเป็นจำนวน

๑๔,๒๗๑,๗๘๘,๒๐๐ บาท (ร่างมาตรา ๒๘)

มาตรา ๒๘ งบประมาณรายจ่ายของหน่วยงานอิสระของรัฐ ให้ตั้งเป็นจำนวน ๑๔,๒๗๑,๗๘๘,๒๐๐ บาท
จำแนกดังนี้

๑. สำนักงานคณะกรรมการการเลือกตั้ง	รวม	๑,๘๒๗,๕๐๑,๖๐๐ บาท	คือ
(๑) แผนงานสนับสนุนการจัดการของรัฐสภา ศาล และหน่วยงานอิสระของรัฐ		๑,๘๒๗,๕๐๑,๖๐๐ บาท	
๒. สำนักงานผู้ตรวจการแผ่นดิน	รวม	๒๕๙,๓๓๖,๐๐๐ บาท	คือ
(๑) แผนงานป้องกันปราบปรามการทุจริตและ ประพฤติมิชอบในภาครัฐ		๖,๗๐๐,๐๐๐ บาท	
(๒) แผนงานสนับสนุนการจัดการของรัฐสภา ศาล และหน่วยงานอิสระของรัฐ		๒๕๒,๖๓๖,๐๐๐ บาท	
๓. สำนักงานคณะกรรมการป้องกันและปราบปราม การทุจริตแห่งชาติ	รวม	๑,๘๐๖,๖๐๐,๙๐๐ บาท	คือ
(๑) แผนงานป้องกันปราบปรามการทุจริตและ ประพฤติมิชอบในภาครัฐ		๑,๘๐๖,๖๐๐,๙๐๐ บาท	
๔. สำนักงานการตรวจเงินแผ่นดิน	รวม	๑,๙๘๒,๕๓๓,๙๐๐ บาท	คือ
(๑) แผนงานป้องกันปราบปรามการทุจริตและ ประพฤติมิชอบในภาครัฐ		๑,๑๘๐,๐๐๐ บาท	
(๒) แผนงานสนับสนุนการจัดการของรัฐสภา ศาล และหน่วยงานอิสระของรัฐ		๑,๘๐๒,๕๓๓,๙๐๐ บาท	



๕. สำนักงานคณะกรรมการสิทธิมนุษยชนแห่งชาติ	รวม	๒๑๘,๒๓๕,๘๐๐ บาท	คือ
(๑) แผนงานสนับสนุนการจัดการของรัฐสภา ศาล และหน่วยงานอิสระของรัฐ		๒๑๘,๒๓๕,๘๐๐ บาท	
๖. สำนักงานอัยการสูงสุด	รวม	๗,๙๘๒,๕๑๘,๔๐๐ บาท	คือ
(๑) แผนงานสนับสนุนการจัดการของรัฐสภา ศาล และหน่วยงานอิสระของรัฐ		๗,๙๘๒,๕๑๘,๔๐๐ บาท	
๗. สำนักงานสภาที่ปรึกษาเศรษฐกิจและสังคมแห่งชาติ	รวม	๖๙,๑๑๓,๒๐๐ บาท	คือ
(๑) แผนงานสนับสนุนการจัดการของรัฐสภา ศาล และหน่วยงานอิสระของรัฐ		๖๙,๑๑๓,๒๐๐ บาท	
๘. สำนักงานคณะกรรมการปฏิรูปกฎหมาย	รวม	๑๒๕,๙๔๘,๔๐๐ บาท	คือ
(๑) แผนงานสนับสนุนการจัดการของรัฐสภา ศาล และหน่วยงานอิสระของรัฐ		๑๒๕,๙๔๘,๔๐๐ บาท	

๖.๒๗ งบประมาณรายจ่ายของจังหวัดและกลุ่มจังหวัด ให้ตั้งเป็นจำนวน

๒๕,๑๙๙,๖๘๐,๗๐๐ บาท (ร่างมาตรา ๒๙)

มาตรา ๒๙ งบประมาณรายจ่ายของจังหวัดและกลุ่มจังหวัด ให้ตั้งเป็นจำนวน ๒๕,๑๙๙,๖๘๐,๗๐๐ บาท
จำแนกดังนี้

๑. จังหวัดนนทบุรี	รวม	๒๓๔,๔๒๐,๖๐๐ บาท	คือ
(๑) แผนงานส่งเสริมการพัฒนาจังหวัดและ กลุ่มจังหวัดแบบบูรณาการ		๒๓๔,๔๒๐,๖๐๐ บาท	
๒. จังหวัดปทุมธานี	รวม	๒๓๓,๙๗๒,๙๐๐ บาท	คือ
(๑) แผนงานส่งเสริมการพัฒนาจังหวัดและ กลุ่มจังหวัดแบบบูรณาการ		๒๓๓,๙๗๒,๙๐๐ บาท	
๓. จังหวัดพระนครศรีอยุธยา	รวม	๒๓๕,๕๔๗,๙๐๐ บาท	คือ
(๑) แผนงานส่งเสริมการพัฒนาจังหวัดและ กลุ่มจังหวัดแบบบูรณาการ		๒๓๕,๕๔๗,๙๐๐ บาท	
๔. จังหวัดสระบุรี	รวม	๑๙๔,๑๑๓,๑๐๐ บาท	คือ
(๑) แผนงานส่งเสริมการพัฒนาจังหวัดและ กลุ่มจังหวัดแบบบูรณาการ		๑๙๔,๑๑๓,๑๐๐ บาท	
๕. จังหวัดชัยนาท	รวม	๑๕๖,๕๖๔,๑๐๐ บาท	คือ
(๑) แผนงานส่งเสริมการพัฒนาจังหวัดและ กลุ่มจังหวัดแบบบูรณาการ		๑๕๖,๕๖๔,๑๐๐ บาท	

ร่างพระราชบัญญัติงบประมาณรายจ่ายประจำปีงบประมาณ พ.ศ. ๒๕๕๙

(คณะรัฐมนตรี เป็นผู้เสนอ)

.....



๖. จังหวัดลพบุรี	รวม	๒๑๘,๔๒๔,๖๐๐ บาท	คือ
(๑) แผนงานส่งเสริมการพัฒนาจังหวัดและ กลุ่มจังหวัดแบบบูรณาการ		๒๑๘,๔๒๔,๖๐๐ บาท	
๗. จังหวัดสิงห์บุรี	รวม	๑๕๗,๑๕๙,๘๐๐ บาท	คือ
(๑) แผนงานส่งเสริมการพัฒนาจังหวัดและ กลุ่มจังหวัดแบบบูรณาการ		๑๕๗,๑๕๙,๘๐๐ บาท	
๘. จังหวัดอ่างทอง	รวม	๑๖๐,๙๓๓,๖๐๐ บาท	คือ
(๑) แผนงานส่งเสริมการพัฒนาจังหวัดและ กลุ่มจังหวัดแบบบูรณาการ		๑๖๐,๙๓๓,๖๐๐ บาท	
๙. จังหวัดฉะเชิงเทรา	รวม	๒๐๗,๙๔๐,๘๐๐ บาท	คือ
(๑) แผนงานส่งเสริมการพัฒนาจังหวัดและ กลุ่มจังหวัดแบบบูรณาการ		๒๐๗,๙๔๐,๘๐๐ บาท	
๑๐. จังหวัดปราจีนบุรี	รวม	๒๑๙,๙๖๖,๒๐๐ บาท	คือ
(๑) แผนงานส่งเสริมการพัฒนาจังหวัดและ กลุ่มจังหวัดแบบบูรณาการ		๒๑๙,๙๖๖,๒๐๐ บาท	
๑๑. จังหวัดสระแก้ว	รวม	๑๙๓,๓๑๒,๕๐๐ บาท	คือ
(๑) แผนงานส่งเสริมการพัฒนาจังหวัดและ กลุ่มจังหวัดแบบบูรณาการ		๑๙๓,๓๑๒,๕๐๐ บาท	
๑๒. จังหวัดนครนายก	รวม	๑๗๔,๘๔๖,๔๐๐ บาท	คือ
(๑) แผนงานส่งเสริมการพัฒนาจังหวัดและ กลุ่มจังหวัดแบบบูรณาการ		๑๗๔,๘๔๖,๔๐๐ บาท	
๑๓. จังหวัดสมุทรปราการ	รวม	๒๙๔,๗๒๒,๕๐๐ บาท	คือ
(๑) แผนงานส่งเสริมการพัฒนาจังหวัดและ กลุ่มจังหวัดแบบบูรณาการ		๒๙๔,๗๒๒,๕๐๐ บาท	
๑๔. จังหวัดกาญจนบุรี	รวม	๒๔๗,๘๐๙,๒๐๐ บาท	คือ
(๑) แผนงานส่งเสริมการพัฒนาจังหวัดและ กลุ่มจังหวัดแบบบูรณาการ		๒๔๗,๘๐๙,๒๐๐ บาท	
๑๕. จังหวัดนครปฐม	รวม	๒๑๙,๕๑๓,๕๐๐ บาท	คือ
(๑) แผนงานส่งเสริมการพัฒนาจังหวัดและ กลุ่มจังหวัดแบบบูรณาการ		๒๑๙,๕๑๓,๕๐๐ บาท	



๑๖. จังหวัดราชบุรี	รวม	๒๒๑,๕๗๑,๘๐๐ บาท	คือ
(๑) แผนงานส่งเสริมการพัฒนาจังหวัดและ กลุ่มจังหวัดแบบบูรณาการ		๒๒๑,๕๗๑,๘๐๐ บาท	
๑๗. จังหวัดสุพรรณบุรี	รวม	๒๕๖,๖๑๙,๗๐๐ บาท	คือ
(๑) แผนงานส่งเสริมการพัฒนาจังหวัดและ กลุ่มจังหวัดแบบบูรณาการ		๒๕๖,๖๑๙,๗๐๐ บาท	
๑๘. จังหวัดประจวบคีรีขันธ์	รวม	๑๘๕,๑๕๓,๔๐๐ บาท	คือ
(๑) แผนงานส่งเสริมการพัฒนาจังหวัดและ กลุ่มจังหวัดแบบบูรณาการ		๑๘๕,๑๕๓,๔๐๐ บาท	
๑๙. จังหวัดเพชรบุรี	รวม	๒๐๒,๓๙๒,๙๐๐ บาท	คือ
(๑) แผนงานส่งเสริมการพัฒนาจังหวัดและ กลุ่มจังหวัดแบบบูรณาการ		๒๐๒,๓๙๒,๙๐๐ บาท	
๒๐. จังหวัดสมุทรสาคร	รวม	๒๒๒,๕๓๐,๔๐๐ บาท	คือ
(๑) แผนงานส่งเสริมการพัฒนาจังหวัดและ กลุ่มจังหวัดแบบบูรณาการ		๒๒๒,๕๓๐,๔๐๐ บาท	
๒๑. จังหวัดสมุทรสงคราม	รวม	๒๑๐,๙๒๘,๖๐๐ บาท	คือ
(๑) แผนงานส่งเสริมการพัฒนาจังหวัดและ กลุ่มจังหวัดแบบบูรณาการ		๒๑๐,๙๒๘,๖๐๐ บาท	
๒๒. จังหวัดชุมพร	รวม	๑๘๒,๕๖๒,๔๐๐ บาท	คือ
(๑) แผนงานส่งเสริมการพัฒนาจังหวัดและ กลุ่มจังหวัดแบบบูรณาการ		๑๘๒,๕๖๒,๔๐๐ บาท	
๒๓. จังหวัดสุราษฎร์ธานี	รวม	๒๑๔,๕๖๒,๙๐๐ บาท	คือ
(๑) แผนงานส่งเสริมการพัฒนาจังหวัดและ กลุ่มจังหวัดแบบบูรณาการ		๒๑๔,๕๖๒,๙๐๐ บาท	
๒๔. จังหวัดนครศรีธรรมราช	รวม	๒๖๙,๐๗๖,๒๐๐ บาท	คือ
(๑) แผนงานส่งเสริมการพัฒนาจังหวัดและ กลุ่มจังหวัดแบบบูรณาการ		๒๖๙,๐๗๖,๒๐๐ บาท	
๒๕. จังหวัดพัทลุง	รวม	๑๘๗,๓๖๘,๒๐๐ บาท	คือ
(๑) แผนงานส่งเสริมการพัฒนาจังหวัดและ กลุ่มจังหวัดแบบบูรณาการ		๑๘๗,๓๖๘,๒๐๐ บาท	



๒๖. จังหวัดระนอง	รวม	๑๔๓,๖๒๗,๑๐๐ บาท	คือ
(๑) แผนงานส่งเสริมการพัฒนาจังหวัดและ กลุ่มจังหวัดแบบบูรณาการ		๑๔๓,๖๒๗,๑๐๐ บาท	
๒๗. จังหวัดพังงา	รวม	๑๖๗,๖๕๔,๗๐๐ บาท	คือ
(๑) แผนงานส่งเสริมการพัฒนาจังหวัดและ กลุ่มจังหวัดแบบบูรณาการ		๑๖๗,๖๕๔,๗๐๐ บาท	
๒๘. จังหวัดภูเก็ต	รวม	๑๖๗,๙๘๗,๑๐๐ บาท	คือ
(๑) แผนงานส่งเสริมการพัฒนาจังหวัดและ กลุ่มจังหวัดแบบบูรณาการ		๑๖๗,๙๘๗,๑๐๐ บาท	
๒๙. จังหวัดกระบี่	รวม	๑๘๒,๕๒๕,๗๐๐ บาท	คือ
(๑) แผนงานส่งเสริมการพัฒนาจังหวัดและ กลุ่มจังหวัดแบบบูรณาการ		๑๘๒,๕๒๕,๗๐๐ บาท	
๓๐. จังหวัดตรัง	รวม	๑๘๒,๑๐๔,๕๐๐ บาท	คือ
(๑) แผนงานส่งเสริมการพัฒนาจังหวัดและ กลุ่มจังหวัดแบบบูรณาการ		๑๘๒,๑๐๔,๕๐๐ บาท	
๓๑. จังหวัดสงขลา	รวม	๒๖๕,๖๑๔,๓๐๐ บาท	คือ
(๑) แผนงานส่งเสริมการพัฒนาจังหวัดและ กลุ่มจังหวัดแบบบูรณาการ		๒๖๕,๖๑๔,๓๐๐ บาท	
๓๒. จังหวัดสตูล	รวม	๑๗๒,๕๙๕,๗๐๐ บาท	คือ
(๑) แผนงานส่งเสริมการพัฒนาจังหวัดและ กลุ่มจังหวัดแบบบูรณาการ		๑๗๒,๕๙๕,๗๐๐ บาท	
๓๓. จังหวัดปัตตานี	รวม	๒๒๓,๖๓๓,๑๐๐ บาท	คือ
(๑) แผนงานส่งเสริมการพัฒนาจังหวัดและ กลุ่มจังหวัดแบบบูรณาการ		๒๒๓,๖๓๓,๑๐๐ บาท	
๓๔. จังหวัดยะลา	รวม	๒๐๐,๓๗๘,๐๐๐ บาท	คือ
(๑) แผนงานส่งเสริมการพัฒนาจังหวัดและ กลุ่มจังหวัดแบบบูรณาการ		๒๐๐,๓๗๘,๐๐๐ บาท	
๓๕. จังหวัดนราธิวาส	รวม	๒๕๑,๘๖๕,๔๐๐ บาท	คือ
(๑) แผนงานส่งเสริมการพัฒนาจังหวัดและ กลุ่มจังหวัดแบบบูรณาการ		๒๕๑,๘๖๕,๔๐๐ บาท	



๓๖. จังหวัดจันทบุรี	รวม	๑๙๐,๐๑๓,๗๐๐ บาท	คือ
(๑) แผนงานส่งเสริมการพัฒนาจังหวัดและ กลุ่มจังหวัดแบบบูรณาการ		๑๙๐,๐๑๓,๗๐๐ บาท	
๓๗. จังหวัดชลบุรี	รวม	๓๐๕,๒๖๘,๗๐๐ บาท	คือ
(๑) แผนงานส่งเสริมการพัฒนาจังหวัดและ กลุ่มจังหวัดแบบบูรณาการ		๓๐๕,๒๖๘,๗๐๐ บาท	
๓๘. จังหวัดระยอง	รวม	๒๖๓,๑๕๒,๖๐๐ บาท	คือ
(๑) แผนงานส่งเสริมการพัฒนาจังหวัดและ กลุ่มจังหวัดแบบบูรณาการ		๒๖๓,๑๕๒,๖๐๐ บาท	
๓๙. จังหวัดตราด	รวม	๑๘๑,๘๘๗,๙๐๐ บาท	คือ
(๑) แผนงานส่งเสริมการพัฒนาจังหวัดและ กลุ่มจังหวัดแบบบูรณาการ		๑๘๑,๘๘๗,๙๐๐ บาท	
๔๐. จังหวัดหนองคาย	รวม	๒๒๑,๙๐๖,๘๐๐ บาท	คือ
(๑) แผนงานส่งเสริมการพัฒนาจังหวัดและ กลุ่มจังหวัดแบบบูรณาการ		๒๒๑,๙๐๖,๘๐๐ บาท	
๔๑. จังหวัดเลย	รวม	๒๔๕,๒๓๘,๑๐๐ บาท	คือ
(๑) แผนงานส่งเสริมการพัฒนาจังหวัดและ กลุ่มจังหวัดแบบบูรณาการ		๒๔๕,๒๓๘,๑๐๐ บาท	
๔๒. จังหวัดอุดรธานี	รวม	๒๖๙,๓๗๐,๙๐๐ บาท	คือ
(๑) แผนงานส่งเสริมการพัฒนาจังหวัดและ กลุ่มจังหวัดแบบบูรณาการ		๒๖๙,๓๗๐,๙๐๐ บาท	
๔๓. จังหวัดหนองบัวลำภู	รวม	๒๓๙,๖๗๒,๖๐๐ บาท	คือ
(๑) แผนงานส่งเสริมการพัฒนาจังหวัดและ กลุ่มจังหวัดแบบบูรณาการ		๒๓๙,๖๗๒,๖๐๐ บาท	
๔๔. จังหวัดบึงกาฬ	รวม	๒๐๑,๖๒๒,๑๐๐ บาท	คือ
(๑) แผนงานส่งเสริมการพัฒนาจังหวัดและ กลุ่มจังหวัดแบบบูรณาการ		๒๐๑,๖๒๒,๑๐๐ บาท	
๔๕. จังหวัดนครพนม	รวม	๒๖๘,๑๗๖,๖๐๐ บาท	คือ
(๑) แผนงานส่งเสริมการพัฒนาจังหวัดและ กลุ่มจังหวัดแบบบูรณาการ		๒๖๘,๑๗๖,๖๐๐ บาท	



๔๖. จังหวัดมุกดาหาร	รวม	๒๒๐,๑๘๑,๖๐๐	บาท	คือ
(๑) แผนงานส่งเสริมการพัฒนาจังหวัดและ กลุ่มจังหวัดแบบบูรณาการ		๒๒๐,๑๘๑,๖๐๐	บาท	
๔๗. จังหวัดสกลนคร	รวม	๒๗๘,๕๕๖,๒๐๐	บาท	คือ
(๑) แผนงานส่งเสริมการพัฒนาจังหวัดและ กลุ่มจังหวัดแบบบูรณาการ		๒๗๘,๕๕๖,๒๐๐	บาท	
๔๘. จังหวัดร้อยเอ็ด	รวม	๒๖๙,๗๓๘,๙๐๐	บาท	คือ
(๑) แผนงานส่งเสริมการพัฒนาจังหวัดและ กลุ่มจังหวัดแบบบูรณาการ		๒๖๙,๗๓๘,๙๐๐	บาท	
๔๙. จังหวัดขอนแก่น	รวม	๓๒๙,๙๗๒,๕๐๐	บาท	คือ
(๑) แผนงานส่งเสริมการพัฒนาจังหวัดและ กลุ่มจังหวัดแบบบูรณาการ		๓๒๙,๙๗๒,๕๐๐	บาท	
๕๐. จังหวัดมหาสารคาม	รวม	๒๓๖,๔๖๐,๙๐๐	บาท	คือ
(๑) แผนงานส่งเสริมการพัฒนาจังหวัดและ กลุ่มจังหวัดแบบบูรณาการ		๒๓๖,๔๖๐,๙๐๐	บาท	
๕๑. จังหวัดกาฬสินธุ์	รวม	๒๙๔,๑๕๑,๑๐๐	บาท	คือ
(๑) แผนงานส่งเสริมการพัฒนาจังหวัดและ กลุ่มจังหวัดแบบบูรณาการ		๒๙๔,๑๕๑,๑๐๐	บาท	
๕๒. จังหวัดสุรินทร์	รวม	๒๗๐,๑๙๒,๙๐๐	บาท	คือ
(๑) แผนงานส่งเสริมการพัฒนาจังหวัดและ กลุ่มจังหวัดแบบบูรณาการ		๒๗๐,๑๙๒,๙๐๐	บาท	
๕๓. จังหวัดนครราชสีมา	รวม	๓๖๖,๕๕๐,๑๐๐	บาท	คือ
(๑) แผนงานส่งเสริมการพัฒนาจังหวัดและ กลุ่มจังหวัดแบบบูรณาการ		๓๖๖,๕๕๐,๑๐๐	บาท	
๕๔. จังหวัดบุรีรัมย์	รวม	๓๓๗,๗๖๓,๙๐๐	บาท	คือ
(๑) แผนงานส่งเสริมการพัฒนาจังหวัดและ กลุ่มจังหวัดแบบบูรณาการ		๓๓๗,๗๖๓,๙๐๐	บาท	
๕๕. จังหวัดชัยภูมิ	รวม	๒๖๔,๒๑๘,๘๐๐	บาท	คือ
(๑) แผนงานส่งเสริมการพัฒนาจังหวัดและ กลุ่มจังหวัดแบบบูรณาการ		๒๖๔,๒๑๘,๘๐๐	บาท	
๕๖. จังหวัดอำนาจเจริญ	รวม	๒๑๕,๒๖๘,๘๐๐	บาท	คือ
(๑) แผนงานส่งเสริมการพัฒนาจังหวัดและ กลุ่มจังหวัดแบบบูรณาการ		๒๑๕,๒๖๘,๘๐๐	บาท	



๕๗. จังหวัดศรีสะเกษ	รวม	๓๐๖,๔๘๙,๖๐๐ บาท	คือ
(๑) แผนงานส่งเสริมการพัฒนาจังหวัดและ กลุ่มจังหวัดแบบบูรณาการ		๓๐๖,๔๘๙,๖๐๐ บาท	
๕๘. จังหวัดยโสธร	รวม	๒๕๓,๘๕๖,๒๐๐ บาท	คือ
(๑) แผนงานส่งเสริมการพัฒนาจังหวัดและ กลุ่มจังหวัดแบบบูรณาการ		๒๕๓,๘๕๖,๒๐๐ บาท	
๕๙. จังหวัดอุบลราชธานี	รวม	๓๐๒,๐๑๘,๕๐๐ บาท	คือ
(๑) แผนงานส่งเสริมการพัฒนาจังหวัดและ กลุ่มจังหวัดแบบบูรณาการ		๓๐๒,๐๑๘,๕๐๐ บาท	
๖๐. จังหวัดเชียงใหม่	รวม	๓๔๐,๓๘๒,๓๐๐ บาท	คือ
(๑) แผนงานส่งเสริมการพัฒนาจังหวัดและ กลุ่มจังหวัดแบบบูรณาการ		๓๔๐,๓๘๒,๓๐๐ บาท	
๖๑. จังหวัดแม่ฮ่องสอน	รวม	๓๓๐,๗๐๓,๖๐๐ บาท	คือ
(๑) แผนงานส่งเสริมการพัฒนาจังหวัดและ กลุ่มจังหวัดแบบบูรณาการ		๓๓๐,๗๐๓,๖๐๐ บาท	
๖๒. จังหวัดลำปาง	รวม	๒๓๓,๔๕๑,๓๐๐ บาท	คือ
(๑) แผนงานส่งเสริมการพัฒนาจังหวัดและ กลุ่มจังหวัดแบบบูรณาการ		๒๓๓,๔๕๑,๓๐๐ บาท	
๖๓. จังหวัดลำพูน	รวม	๒๐๐,๐๖๒,๖๐๐ บาท	คือ
(๑) แผนงานส่งเสริมการพัฒนาจังหวัดและ กลุ่มจังหวัดแบบบูรณาการ		๒๐๐,๐๖๒,๖๐๐ บาท	
๖๔. จังหวัดน่าน	รวม	๒๒๓,๒๘๘,๓๐๐ บาท	คือ
(๑) แผนงานส่งเสริมการพัฒนาจังหวัดและ กลุ่มจังหวัดแบบบูรณาการ		๒๒๓,๒๘๘,๓๐๐ บาท	
๖๕. จังหวัดพะเยา	รวม	๒๔๐,๗๖๙,๕๐๐ บาท	คือ
(๑) แผนงานส่งเสริมการพัฒนาจังหวัดและ กลุ่มจังหวัดแบบบูรณาการ		๒๔๐,๗๖๙,๕๐๐ บาท	
๖๖. จังหวัดเชียงราย	รวม	๓๑๘,๖๖๘,๙๐๐ บาท	คือ
(๑) แผนงานส่งเสริมการพัฒนาจังหวัดและ กลุ่มจังหวัดแบบบูรณาการ		๓๑๘,๖๖๘,๙๐๐ บาท	



๖๗. จังหวัดแพร่	รวม	๒๐๙,๑๘๑,๒๐๐ บาท	คือ
(๑) แผนงานส่งเสริมการพัฒนาจังหวัดและ กลุ่มจังหวัดแบบบูรณาการ		๒๐๙,๑๘๑,๒๐๐ บาท	
๖๘. จังหวัดตาก	รวม	๒๓๑,๑๙๒,๔๐๐ บาท	คือ
(๑) แผนงานส่งเสริมการพัฒนาจังหวัดและ กลุ่มจังหวัดแบบบูรณาการ		๒๓๑,๑๙๒,๔๐๐ บาท	
๖๙. จังหวัดพิษณุโลก	รวม	๒๑๑,๐๒๐,๓๐๐ บาท	คือ
(๑) แผนงานส่งเสริมการพัฒนาจังหวัดและ กลุ่มจังหวัดแบบบูรณาการ		๒๑๑,๐๒๐,๓๐๐ บาท	
๗๐. จังหวัดสุโขทัย	รวม	๑๙๘,๘๐๙,๖๐๐ บาท	คือ
(๑) แผนงานส่งเสริมการพัฒนาจังหวัดและ กลุ่มจังหวัดแบบบูรณาการ		๑๙๘,๘๐๙,๖๐๐ บาท	
๗๑. จังหวัดเพชรบูรณ์	รวม	๒๔๙,๘๕๑,๕๐๐ บาท	คือ
(๑) แผนงานส่งเสริมการพัฒนาจังหวัดและ กลุ่มจังหวัดแบบบูรณาการ		๒๔๙,๘๕๑,๕๐๐ บาท	
๗๒. จังหวัดอุดรธานี	รวม	๑๙๙,๗๙๐,๗๐๐ บาท	คือ
(๑) แผนงานส่งเสริมการพัฒนาจังหวัดและ กลุ่มจังหวัดแบบบูรณาการ		๑๙๙,๗๙๐,๗๐๐ บาท	
๗๓. จังหวัดกำแพงเพชร	รวม	๒๒๕,๐๓๕,๑๐๐ บาท	คือ
(๑) แผนงานส่งเสริมการพัฒนาจังหวัดและ กลุ่มจังหวัดแบบบูรณาการ		๒๒๕,๐๓๕,๑๐๐ บาท	
๗๔. จังหวัดพิจิตร	รวม	๒๐๗,๓๒๔,๒๐๐ บาท	คือ
(๑) แผนงานส่งเสริมการพัฒนาจังหวัดและ กลุ่มจังหวัดแบบบูรณาการ		๒๐๗,๓๒๔,๒๐๐ บาท	
๗๕. จังหวัดนครสวรรค์	รวม	๒๔๒,๒๕๒,๘๐๐ บาท	คือ
(๑) แผนงานส่งเสริมการพัฒนาจังหวัดและ กลุ่มจังหวัดแบบบูรณาการ		๒๔๒,๒๕๒,๘๐๐ บาท	
๗๖. จังหวัดอุทัยธานี	รวม	๑๙๗,๒๒๐,๒๐๐ บาท	คือ
(๑) แผนงานส่งเสริมการพัฒนาจังหวัดและ กลุ่มจังหวัดแบบบูรณาการ		๑๙๗,๒๒๐,๒๐๐ บาท	



๗๗. กลุ่มจังหวัดภาคกลางตอนบน ๑	รวม	๔๒๓,๖๐๓,๘๐๐ บาท	คือ
(๑) แผนงานส่งเสริมการพัฒนาจังหวัดและ กลุ่มจังหวัดแบบบูรณาการ		๔๒๓,๖๐๓,๘๐๐ บาท	
๗๘. กลุ่มจังหวัดภาคกลางตอนบน ๒	รวม	๔๒๓,๖๐๓,๘๐๐ บาท	คือ
(๑) แผนงานส่งเสริมการพัฒนาจังหวัดและ กลุ่มจังหวัดแบบบูรณาการ		๔๒๓,๖๐๓,๘๐๐ บาท	
๗๙. กลุ่มจังหวัดภาคกลางตอนกลาง	รวม	๔๕๘,๓๖๓,๕๐๐ บาท	คือ
(๑) แผนงานส่งเสริมการพัฒนาจังหวัดและ กลุ่มจังหวัดแบบบูรณาการ		๔๕๘,๓๖๓,๕๐๐ บาท	
๘๐. กลุ่มจังหวัดภาคกลางตอนล่าง ๑	รวม	๓๙๑,๖๖๖,๖๐๐ บาท	คือ
(๑) แผนงานส่งเสริมการพัฒนาจังหวัดและ กลุ่มจังหวัดแบบบูรณาการ		๓๙๑,๖๖๖,๖๐๐ บาท	
๘๑. กลุ่มจังหวัดภาคกลางตอนล่าง ๒	รวม	๔๐๒,๘๑๖,๔๐๐ บาท	คือ
(๑) แผนงานส่งเสริมการพัฒนาจังหวัดและ กลุ่มจังหวัดแบบบูรณาการ		๔๐๒,๘๑๖,๔๐๐ บาท	
๘๒. กลุ่มจังหวัดภาคใต้ฝั่งอ่าวไทย	รวม	๔๒๘,๖๓๓,๗๐๐ บาท	คือ
(๑) แผนงานส่งเสริมการพัฒนาจังหวัดและ กลุ่มจังหวัดแบบบูรณาการ		๔๒๘,๖๓๓,๗๐๐ บาท	
๘๓. กลุ่มจังหวัดภาคใต้ฝั่งอันดามัน	รวม	๔๕๘,๓๖๓,๕๐๐ บาท	คือ
(๑) แผนงานส่งเสริมการพัฒนาจังหวัดและ กลุ่มจังหวัดแบบบูรณาการ		๔๕๘,๓๖๓,๕๐๐ บาท	
๘๔. กลุ่มจังหวัดภาคใต้ชายแดน	รวม	๔๖๓,๒๗๖,๘๐๐ บาท	คือ
(๑) แผนงานส่งเสริมการพัฒนาจังหวัดและ กลุ่มจังหวัดแบบบูรณาการ		๔๖๓,๒๗๖,๘๐๐ บาท	
๘๕. กลุ่มจังหวัดภาคตะวันออก	รวม	๔๓๐,๙๗๓,๘๐๐ บาท	คือ
(๑) แผนงานส่งเสริมการพัฒนาจังหวัดและ กลุ่มจังหวัดแบบบูรณาการ		๔๓๐,๙๗๓,๘๐๐ บาท	
๘๖. กลุ่มจังหวัดภาคตะวันออกเฉยงเหนือตอนบน ๑	รวม	๔๖๕,๗๔๑,๘๐๐ บาท	คือ
(๑) แผนงานส่งเสริมการพัฒนาจังหวัดและ กลุ่มจังหวัดแบบบูรณาการ		๔๖๕,๗๔๑,๘๐๐ บาท	



๘๗. กลุ่มจังหวัดภาคตะวันออกเฉียงเหนือตอนบน ๒	รวม	๓๕๙,๓๖๓,๕๐๐ บาท	คือ
(๑) แผนงานส่งเสริมการพัฒนาจังหวัดและ กลุ่มจังหวัดแบบบูรณาการ		๓๕๙,๓๖๓,๕๐๐ บาท	
๘๘. กลุ่มจังหวัดภาคตะวันออกเฉียงเหนือตอนกลาง	รวม	๔๐๘,๘๖๓,๕๐๐ บาท	คือ
(๑) แผนงานส่งเสริมการพัฒนาจังหวัดและ กลุ่มจังหวัดแบบบูรณาการ		๔๐๘,๘๖๓,๕๐๐ บาท	
๘๙. กลุ่มจังหวัดภาคตะวันออกเฉียงเหนือตอนล่าง ๑	รวม	๔๐๕,๒๖๐,๔๐๐ บาท	คือ
(๑) แผนงานส่งเสริมการพัฒนาจังหวัดและ กลุ่มจังหวัดแบบบูรณาการ		๔๐๕,๒๖๐,๔๐๐ บาท	
๙๐. กลุ่มจังหวัดภาคตะวันออกเฉียงเหนือตอนล่าง ๒	รวม	๔๑๑,๓๒๐,๓๐๐ บาท	คือ
(๑) แผนงานส่งเสริมการพัฒนาจังหวัดและ กลุ่มจังหวัดแบบบูรณาการ		๔๑๑,๓๒๐,๓๐๐ บาท	
๙๑. กลุ่มจังหวัดภาคเหนือตอนบน ๑	รวม	๓๘๖,๒๖๑,๗๐๐ บาท	คือ
(๑) แผนงานส่งเสริมการพัฒนาจังหวัดและ กลุ่มจังหวัดแบบบูรณาการ		๓๘๖,๒๖๑,๗๐๐ บาท	
๙๒. กลุ่มจังหวัดภาคเหนือตอนบน ๒	รวม	๔๐๘,๘๖๓,๕๐๐ บาท	คือ
(๑) แผนงานส่งเสริมการพัฒนาจังหวัดและ กลุ่มจังหวัดแบบบูรณาการ		๔๐๘,๘๖๓,๕๐๐ บาท	
๙๓. กลุ่มจังหวัดภาคเหนือตอนล่าง ๑	รวม	๔๓๓,๗๙๖,๔๐๐ บาท	คือ
(๑) แผนงานส่งเสริมการพัฒนาจังหวัดและ กลุ่มจังหวัดแบบบูรณาการ		๔๓๓,๗๙๖,๔๐๐ บาท	
๙๔. กลุ่มจังหวัดภาคเหนือตอนล่าง ๒	รวม	๓๘๘,๑๘๓,๔๐๐ บาท	คือ
(๑) แผนงานส่งเสริมการพัฒนาจังหวัดและ กลุ่มจังหวัดแบบบูรณาการ		๓๘๘,๑๘๓,๔๐๐ บาท	

๖.๒๘ งบประมาณรายจ่ายของรัฐวิสาหกิจ ให้ตั้งเป็นจำนวน ๑๔๔,๙๑๔,๕๗๔,๖๐๐ บาท

(ร่างมาตรา ๓๐)

มาตรา ๓๐ งบประมาณรายจ่ายของรัฐวิสาหกิจ ให้ตั้งเป็นจำนวน ๑๔๔,๙๑๔,๕๗๔,๖๐๐ บาท

จำแนกดังนี้

๑. ธนาคารกรุงไทย จำกัด (มหาชน)	รวม	๔๑,๐๗๕,๘๐๐ บาท	คือ
(๑) แผนงานดำเนินการตามนโยบายของรัฐบาล ในการส่งเสริมประสิทธิภาพการผลิต การสร้าง มูลค่าภาคการเกษตร และการเสริมสร้างความ เข้มแข็งให้แก่เกษตรกรอย่างเป็นระบบ		๔๑,๐๗๕,๘๐๐ บาท	



๒. ธนาคารเพื่อการเกษตรและสหกรณ์การเกษตร	รวม	๖๖,๘๓๕,๓๖๐,๔๐๐ บาท	คือ
(๑) แผนงานสร้างอาชีพและรายได้ที่มั่นคงและยั่งยืน แก่เกษตรกรและผู้มีรายได้น้อย		๖๖,๒๕๓,๒๒๓,๘๐๐ บาท	
(๒) แผนงานแก้ไขปัญหาและพัฒนาจังหวัดชายแดน ภาคใต้		๕๘๒,๑๓๖,๖๐๐ บาท	
๓. ธนาคารออมสิน	รวม	๑,๓๙๒,๖๐๓,๐๐๐ บาท	คือ
(๑) แผนงานแก้ไขปัญหาและพัฒนาจังหวัดชายแดน ภาคใต้		๙๔๙,๗๔๔,๑๐๐ บาท	
(๒) แผนงานบริหารจัดการเศรษฐกิจมหภาคให้เกิด ความยั่งยืน		๔๔๒,๘๕๖,๙๐๐ บาท	
๔. ธนาคารเพื่อการส่งออกและนำเข้าแห่งประเทศไทย	รวม	๖๖,๔๙๒,๒๐๐ บาท	คือ
(๑) แผนงานเพิ่มประสิทธิภาพภาคการตลาด การค้า และการลงทุน		๖๖,๔๙๒,๒๐๐ บาท	
๕. ธนาคารพัฒนาวิสาหกิจขนาดกลางและขนาดย่อม แห่งประเทศไทย	รวม	๔๙๔,๗๗๑,๗๐๐ บาท	คือ
(๑) แผนงานเพิ่มประสิทธิภาพภาคการตลาด การค้า และการลงทุน		๔๙๔,๗๗๑,๗๐๐ บาท	
๖. ธนาคารอิสลามแห่งประเทศไทย	รวม	๒๙,๐๗๒,๓๐๐ บาท	คือ
(๑) แผนงานแก้ไขปัญหาและพัฒนาจังหวัดชายแดน ภาคใต้		๒๙,๐๗๒,๓๐๐ บาท	
๗. บริษัทประกันสินเชื่ออุตสาหกรรมขนาดย่อม	รวม	๑,๕๕๘,๕๖๑,๑๐๐ บาท	คือ
(๑) แผนงานส่งเสริมวิสาหกิจขนาดกลางและ ขนาดย่อม		๑,๕๕๘,๕๖๑,๑๐๐ บาท	
๘. การท่องเที่ยวแห่งประเทศไทย	รวม	๖,๙๒๔,๗๘๑,๘๐๐ บาท	คือ
(๑) แผนงานพัฒนาและเพิ่มรายได้จากการท่องเที่ยว และบริการ		๖,๗๐๙,๗๘๑,๘๐๐ บาท	
(๒) แผนงานส่งเสริมบทบาทและการใช้โอกาสในการ เข้าสู่ประชาคมอาเซียน		๑๗๕,๐๐๐,๐๐๐ บาท	
(๓) แผนงานส่งเสริมการวิจัยและพัฒนา		๔๐,๐๐๐,๐๐๐ บาท	
๙. การกีฬาแห่งประเทศไทย	รวม	๓,๑๔๒,๔๖๔,๗๐๐ บาท	คือ
(๑) แผนงานส่งเสริมและพัฒนาการกีฬาและ นันทนาการ		๓,๑๔๒,๔๖๔,๗๐๐ บาท	



๑๐. การเคหะแห่งชาติ	รวม	๓๘๖,๘๗๔,๒๐๐ บาท	คือ
(๑) แผนงานเสริมสร้างสวัสดิการสังคมและยกระดับคุณภาพชีวิต		๓๕๐,๒๘๘,๐๐๐ บาท	
(๒) แผนงานส่งเสริมการวิจัยและพัฒนา		๓๖,๕๘๖,๒๐๐ บาท	
๑๑. องค์การตลาดเพื่อเกษตรกร	รวม	๒,๐๖๕,๔๒๗,๕๐๐ บาท	คือ
(๑) แผนงานสร้างอาชีพและรายได้ที่มั่นคงและยั่งยืนแก่เกษตรกรและผู้มีรายได้น้อย		๒,๐๔๔,๔๒๗,๕๐๐ บาท	
(๒) แผนงานส่งเสริมประสิทธิภาพการผลิต การสร้างมูลค่าภาคการเกษตร และการเสริมสร้างความเข้มแข็งให้แก่เกษตรกรอย่างเป็นระบบ		๒๑,๐๐๐,๐๐๐ บาท	
๑๒. องค์การสวนยาง	รวม	๗๐,๑๕๒,๘๐๐ บาท	คือ
(๑) แผนงานสร้างอาชีพและรายได้ที่มั่นคงและยั่งยืนแก่เกษตรกรและผู้มีรายได้น้อย		๓๘,๘๐๒,๘๐๐ บาท	
(๒) แผนงานส่งเสริมประสิทธิภาพการผลิต การสร้างมูลค่าภาคการเกษตร และการเสริมสร้างความเข้มแข็งให้แก่เกษตรกรอย่างเป็นระบบ		๓๑,๓๕๐,๐๐๐ บาท	
๑๓. สำนักงานกองทุนสงเคราะห์การทำสวนยาง	รวม	๗๐๗,๐๗๓,๖๐๐ บาท	คือ
(๑) แผนงานสร้างอาชีพและรายได้ที่มั่นคงและยั่งยืนแก่เกษตรกรและผู้มีรายได้น้อย		๒,๐๐๐,๐๐๐ บาท	
(๒) แผนงานส่งเสริมประสิทธิภาพการผลิต การสร้างมูลค่าภาคการเกษตร และการเสริมสร้างความเข้มแข็งให้แก่เกษตรกรอย่างเป็นระบบ		๗๐๕,๐๗๓,๖๐๐ บาท	
๑๔. องค์การสะพานปลา	รวม	๙๙,๙๒๒,๖๐๐ บาท	คือ
(๑) แผนงานส่งเสริมสินค้าด้านการเกษตรและอุตสาหกรรมอาหาร		๙๙,๙๒๒,๖๐๐ บาท	
๑๕. การทางพิเศษแห่งประเทศไทย	รวม	๗๖๙,๕๐๐,๐๐๐ บาท	คือ
(๑) แผนงานพัฒนาโครงสร้างพื้นฐานและระบบโลจิสติกส์		๗๖๙,๕๐๐,๐๐๐ บาท	
๑๖. องค์การขนส่งมวลชนกรุงเทพ	รวม	๕,๓๗๗,๑๑๘,๓๐๐ บาท	คือ
(๑) แผนงานพัฒนาโครงสร้างพื้นฐานและระบบโลจิสติกส์		๕,๓๗๗,๑๑๘,๓๐๐ บาท	



๑๗. สถาบันการบินพลเรือน	รวม	๑๙๒,๓๗๔,๑๐๐ บาท	คือ
(๑) แผนงานพัฒนาโครงสร้างพื้นฐานและระบบโลจิสติกส์		๑๙๒,๓๗๔,๑๐๐ บาท	
๑๘. การรถไฟแห่งประเทศไทย	รวม	๒๔,๘๕๖,๗๗๐,๔๐๐ บาท	คือ
(๑) แผนงานพัฒนาระบบบริหารจัดการขนส่งสินค้าและบริการของประเทศ		๑,๕๑๙,๕๖๓,๖๐๐ บาท	
(๒) แผนงานพัฒนาโครงสร้างพื้นฐานและระบบโลจิสติกส์		๑๔,๗๕๑,๕๕๑,๓๐๐ บาท	
(๓) แผนงานบริหารจัดการหนี้ภาครัฐ		๘,๕๘๕,๖๕๕,๕๐๐ บาท	
๑๙. การรถไฟฟ้ามหานครแห่งประเทศไทย	รวม	๒๑,๒๔๘,๘๙๙,๓๐๐ บาท	คือ
(๑) แผนงานพัฒนาโครงสร้างพื้นฐานและระบบโลจิสติกส์		๓,๕๖๖,๒๙๙,๑๐๐ บาท	
(๒) แผนงานบริหารจัดการหนี้ภาครัฐ		๑๗,๗๘๒,๖๐๐,๒๐๐ บาท	
๒๐. องค์การอุตสาหกรรมป่าไม้	รวม	๓๐๑,๗๑๐,๕๐๐ บาท	คือ
(๑) แผนงานพัฒนาและเพิ่มรายได้จากการท่องเที่ยวและบริการ		๑๙,๐๕๐,๐๐๐ บาท	
(๒) แผนงานส่งเสริมบทบาทและการใช้โอกาสในการเข้าสู่ประชาคมอาเซียน		๒๗,๘๑๖,๒๐๐ บาท	
(๓) แผนงานรักษาความมั่นคงของฐานทรัพยากรธรรมชาติและแก้ปัญหาที่ดินทำกิน		๒๕๔,๘๔๔,๓๐๐ บาท	
๒๑. องค์การสวนพฤกษศาสตร์	รวม	๒๔๔,๘๓๒,๔๐๐ บาท	คือ
(๑) แผนงานพัฒนาและเพิ่มรายได้จากการท่องเที่ยวและบริการ		๒๘,๖๕๗,๐๐๐ บาท	
(๒) แผนงานส่งเสริมบทบาทและการใช้โอกาสในการเข้าสู่ประชาคมอาเซียน		๑๔,๓๓๘,๕๐๐ บาท	
(๓) แผนงานรักษาความมั่นคงของฐานทรัพยากรธรรมชาติและแก้ปัญหาที่ดินทำกิน		๑๘๙,๕๗๗,๘๐๐ บาท	
(๔) แผนงานส่งเสริมการวิจัยและพัฒนา		๑๒,๒๕๙,๑๐๐ บาท	
๒๒. องค์การจัดการน้ำเสีย	รวม	๓๓๒,๓๙๐,๓๐๐ บาท	คือ
(๑) แผนงานบริหารจัดการทรัพยากรน้ำ		๓๓๒,๓๙๐,๓๐๐ บาท	



๒๓. องค์การสวนสัตว์	รวม	๘๓๐,๑๒๓,๓๐๐ บาท	คือ
(๑) แผนงานพัฒนาและเพิ่มรายได้จากการท่องเที่ยวและบริการ		๕๖๕,๗๓๒,๒๐๐ บาท	
(๒) แผนงานรักษาความมั่นคงของฐานทรัพยากรธรรมชาติและแก้ปัญหาที่ดินทำกิน		๒๔๐,๗๙๗,๐๐๐ บาท	
(๓) แผนงานส่งเสริมการวิจัยและพัฒนา		๒๓,๕๙๔,๑๐๐ บาท	
๒๔. องค์การคลังสินค้า	รวม	๑,๖๕๕,๒๖๗,๔๐๐ บาท	คือ
(๑) แผนงานส่งเสริมประสิทธิภาพการผลิต การสร้างมูลค่าภาคการเกษตร และการเสริมสร้างความเข้มแข็งให้แก่เกษตรกรอย่างเป็นระบบ		๑,๖๕๕,๒๖๗,๔๐๐ บาท	
๒๕. การประปาส่วนภูมิภาค	รวม	๒,๙๑๖,๕๘๗,๒๐๐ บาท	คือ
(๑) แผนงานบริหารจัดการทรัพยากรน้ำ		๒,๙๑๖,๕๘๗,๒๐๐ บาท	
๒๖. สถาบันวิจัยวิทยาศาสตร์และเทคโนโลยีแห่งประเทศไทย	รวม	๑,๖๒๔,๒๑๒,๑๐๐ บาท	คือ
(๑) แผนงานส่งเสริมการวิจัยและพัฒนา		๑,๔๓๒,๔๕๐,๕๐๐ บาท	
(๒) แผนงานพัฒนาศักยภาพด้านวิทยาศาสตร์ เทคโนโลยี และนวัตกรรม		๑๙๑,๗๖๑,๖๐๐ บาท	
๒๗. องค์การพิพิธภัณฑสถานแห่งชาติ	รวม	๗๒๐,๑๕๗,๖๐๐ บาท	คือ
(๑) แผนงานพัฒนาศักยภาพด้านวิทยาศาสตร์ เทคโนโลยี และนวัตกรรม		๗๒๐,๑๕๗,๖๐๐ บาท	
๒๘. การนิคมอุตสาหกรรมแห่งประเทศไทย	รวม	๓๐,๐๐๐,๐๐๐ บาท	คือ
(๑) แผนงานส่งเสริมเขตพัฒนาเศรษฐกิจพิเศษ		๓๐,๐๐๐,๐๐๐ บาท	

๖.๒๙ งบประมาณรายจ่ายของสภาอากาศไทย ให้ตั้งเป็นจำนวน ๕,๕๕๔,๐๙๑,๒๐๐ บาท (ร่างมาตรา ๓๑)

มาตรา ๓๑ งบประมาณรายจ่ายของสภาอากาศไทย ให้ตั้งเป็นจำนวน ๕,๕๕๔,๐๙๑,๒๐๐ บาท จำแนกดังนี้

๑. สภาอากาศไทย	รวม	๕,๕๕๔,๐๙๑,๒๐๐ บาท	คือ
(๑) แผนงานพัฒนาด้านสาธารณสุข		๕,๓๒๓,๐๓๘,๔๐๐ บาท	
(๒) แผนงานเสริมสร้างสวัสดิการสังคมและยกระดับคุณภาพชีวิต		๘๑,๖๙๑,๗๐๐ บาท	
(๓) แผนงานฟื้นฟู ป้องกัน และจัดการภัยพิบัติ		๑๔๙,๓๖๑,๑๐๐ บาท	



๖.๓๐ งบประมาณรายจ่ายของกองทุนและเงินทุนหมุนเวียน ให้ตั้งเป็นจำนวน
๑๔๘,๔๗๕,๐๖๘,๐๐๐ บาท (ร่างมาตรา ๓๒)

มาตรา ๓๒ งบประมาณรายจ่ายของกองทุนและเงินทุนหมุนเวียน ให้ตั้งเป็นจำนวน
๑๔๘,๔๗๕,๐๖๘,๐๐๐ บาท จำแนกดังนี้

(๑) กองทุนหมู่บ้านและชุมชนเมืองแห่งชาติ	๒๒๗,๕๖๓,๕๐๐ บาท
(๒) กองทุนส่งเสริมวิสาหกิจขนาดกลางและขนาดย่อม	๒๗๕,๗๘๘,๕๐๐ บาท
(๓) กองทุนการทำอากาศยานอู่ตะเภา	๑๐๐,๐๐๐ บาท
(๔) กองทุนเงินให้กู้ยืมเพื่อการศึกษา	๑๓,๐๐๐,๐๐๐,๐๐๐ บาท
(๕) กองทุนเงินกู้ยืมเพื่อการศึกษาที่ผูกกับรายได้ในอนาคต	๕,๕๐๐,๐๐๐,๐๐๐ บาท
(๖) กองทุนการออมแห่งชาติ	๗๒๙,๔๑๕,๕๐๐ บาท
(๗) กองทุนเพื่อส่งเสริมการท่องเที่ยวไทย	๙๐,๐๐๐,๐๐๐ บาท
(๘) กองทุนส่งเสริมการจัดสวัสดิการสังคม	๑๒๐,๐๐๐,๐๐๐ บาท
(๙) กองทุนคุ้มครองเด็ก	๘๕,๐๐๐,๐๐๐ บาท
(๑๐) กองทุนผู้สูงอายุ	๑๗๐,๐๐๐,๐๐๐ บาท
(๑๑) กองทุนส่งเสริมและพัฒนาคุณภาพชีวิตคนพิการ	๑๘,๐๐๐,๐๐๐ บาท
(๑๒) กองทุนเพื่อการป้องกันและปราบปรามการค้ามนุษย์	๗๒,๕๐๐,๐๐๐ บาท
(๑๓) กองทุนจัดรูปที่ดิน	๘๐๐,๐๐๐,๐๐๐ บาท
(๑๔) กองทุนฟื้นฟูและพัฒนาเกษตรกร	๒๑๕,๘๐๘,๖๐๐ บาท
(๑๕) กองทุนหมุนเวียนเพื่อการกู้ยืมแก่เกษตรกรและผู้ยากจน	๕๒,๐๐๐,๐๐๐ บาท
(๑๖) กองทุนสิ่งแวดล้อม	๒๐๐,๐๐๐,๐๐๐ บาท
(๑๗) กองทุนพัฒนาบทบาทสตรี	๑๖๒,๓๘๒,๓๐๐ บาท
(๑๘) กองทุนยุติธรรม	๑๐๐,๐๐๐,๐๐๐ บาท
(๑๙) กองทุนส่งเสริมการเผยแผ่พระพุทธศาสนา เฉลิมพระเกียรติ ๘๐ พรรษา	๓๘,๘๐๐,๐๐๐ บาท
(๒๐) กองทุนส่งเสริมงานจดหมายเหตุ	๒๐,๐๓๑,๑๐๐ บาท
(๒๑) กองทุนเพื่อการพัฒนาาระบบมาตรวิทยา	๒๒๖,๐๖๑,๒๐๐ บาท
(๒๒) กองทุนสงเคราะห์	๑,๒๙๘,๐๐๐,๐๐๐ บาท
(๒๓) กองทุนส่งเสริมและพัฒนาการศึกษาสำหรับคนพิการ	๑๕๐,๐๐๐,๐๐๐ บาท
(๒๔) กองทุนหลักประกันสุขภาพแห่งชาติ	๑๒๓,๐๐๙,๐๕๓,๕๐๐ บาท
(๒๕) กองทุนภูมิปัญญาการแพทย์แผนไทย	๑๒๐,๐๐๐,๐๐๐ บาท
(๒๖) กองทุนการแพทย์ฉุกเฉิน	๗๔๔,๕๐๐,๐๐๐ บาท



(๒๗) กองทุนเพื่อการสืบสวนและสอบสวนคดีอาญา	๖๐๐,๐๐๐,๐๐๐ บาท
(๒๘) กองทุนพัฒนาการเมืองภาคพลเมือง	๓๐,๘๐๐,๐๐๐ บาท
(๒๙) กองทุนเพื่อผู้เคยเป็นสมาชิกรัฐสภา	๓๑๗,๒๓๖,๐๐๐ บาท
(๓๐) กองทุนพัฒนาการกีฬาแห่งชาติ	๗,๗๕๕,๐๐๐ บาท
(๓๑) กองทุนส่งเสริมกีฬาอาชีพ	๙๕,๒๘๕,๐๐๐ บาท

ให้สำนักงานประมาณมีอำนาจจัดสรรงบประมาณรายจ่ายดังกล่าวในวรรคก่อน ให้ส่วนราชการ และรัฐวิสาหกิจเบิกจ่ายได้ตามความจำเป็น

ในกรณีจำเป็น สำนักงานประมาณจะโอนรายจ่ายรายการใดรายการหนึ่งไปเพิ่มรายการอื่น ในมาตรานี้ก็ได้

๖.๓๑ งบประมาณรายจ่ายเพื่อชดใช้เงินคงคลัง ในความควบคุมของ กระทรวงการคลัง ให้ตั้งเป็นจำนวน ๑๓,๕๓๖,๑๐๔,๐๐๐ บาท (ร่างมาตรา ๓๓)

มาตรา ๓๓ งบประมาณรายจ่ายเพื่อชดใช้เงินคงคลัง ในความควบคุมของกระทรวงการคลัง ให้ตั้งเป็นจำนวน ๑๓,๕๓๖,๑๐๔,๐๐๐ บาท จำแนกดังนี้

(๑) รายจ่ายเพื่อชดใช้เงินคงคลัง ๑๓,๕๓๖,๑๐๔,๐๐๐ บาท

งบประมาณรายจ่ายตามวรรคหนึ่ง ให้ใช้จากแหล่งรายได้ดังต่อไปนี้

(๑) ภาษีและรายได้อื่น ๑๓,๕๓๖,๑๐๔,๐๐๐ บาท

๖.๓๒ กำหนดให้กระทรวงการคลังมีอำนาจสั่งจ่ายเงินแผ่นดิน ตามรายการและ จำนวนเงินที่กำหนดไว้ในพระราชบัญญัตินี้ หรือตามที่สำนักงานประมาณจะได้จัดสรร หรือตามที่จะได้มีการโอนเปลี่ยนแปลงตามกฎหมาย (ร่างมาตรา ๓๔)

มาตรา ๓๔ ให้กระทรวงการคลังมีอำนาจสั่งจ่ายเงินแผ่นดิน ตามรายการและจำนวนเงินที่กำหนดไว้ในพระราชบัญญัตินี้ หรือตามที่สำนักงานประมาณจะได้จัดสรร หรือตามที่จะได้มีการโอนเปลี่ยนแปลงตาม กฎหมาย

ส่วนที่ ๒

ข้อมูลประกอบการพิจารณา

ร่างพระราชบัญญัติ

งบประมาณรายจ่ายประจำปีงบประมาณ

พ.ศ. ๒๕๕๙

(คณะรัฐมนตรี เป็นผู้เสนอ)

ยุทธศาสตร์การจัดสรรงบประมาณรายจ่ายประจำปีงบประมาณ พ.ศ. ๒๕๕๙

ยุทธศาสตร์การจัดสรรงบประมาณรายจ่ายประจำปีงบประมาณ พ.ศ. ๒๕๕๙ ได้จัดทำขึ้นให้สอดคล้องกับแผนพัฒนาเศรษฐกิจและสังคมแห่งชาติ ฉบับที่ ๑๑ (พ.ศ. ๒๕๕๕ - ๒๕๕๙) นโยบายความมั่นคงแห่งชาติ (พ.ศ. ๒๕๕๘ - ๒๕๖๔) และแผนแม่บทอื่น ๆ โดยคำนึงถึงความต่อเนื่องในการบริหารราชการแผ่นดินควบคู่กับการขับเคลื่อนนโยบายของรัฐบาลให้เกิดผลอย่างเป็นรูปธรรม ด้วยการน้อมนำยุทธศาสตร์พระราชทาน “เข้าใจ เข้าถึง พัฒนา” และ “ปรัชญาเศรษฐกิจพอเพียง” ในพระบาทสมเด็จพระเจ้าอยู่หัวมาเป็นหลักในการปฏิบัติเพื่อให้ประเทศมั่นคง ประชาชนมีค้ำอย่างยั่งยืน รวมทั้งได้นำหลักการและแนวทางการจัดทำงบประมาณในลักษณะบูรณาการประจำปีงบประมาณ พ.ศ. ๒๕๕๙ จำนวน ๑๙ เรื่อง มาประกอบการพิจารณากำหนดประเด็นยุทธศาสตร์และจุดเน้นของนโยบายการจัดสรรงบประมาณรายจ่ายประจำปีงบประมาณ พ.ศ. ๒๕๕๙ ในการเร่งรัดวางรากฐานการพัฒนาที่ยั่งยืนของประเทศ โดยการเร่งผลักดันการพัฒนาคนตลอดช่วงชีวิต การสร้างอาชีพและรายได้ที่มั่นคงให้แก่เกษตรกรและผู้มีรายได้น้อย การแก้ไขปัญหาสำคัญเร่งด่วนของวิสาหกิจขนาดกลางและขนาดย่อม การเร่งพัฒนาแหล่งท่องเที่ยวเชิงกลุ่มพื้นที่ที่มีลักษณะโดดเด่นเพื่อเพิ่มรายได้ให้ประเทศ การพัฒนาเศรษฐกิจดิจิทัล การส่งเสริมเขตพัฒนาเศรษฐกิจพิเศษ การพัฒนาระบบบริหารจัดการขนส่งสินค้าและบริการ การส่งเสริมการบริหารจัดการน้ำอย่างบูรณาการ การเร่งรัดประยุกต์ใช้งานวิจัยและพัฒนาไปสู่การปฏิบัติการแก้ไขปัญหาและพัฒนาจังหวัดชายแดนภาคใต้ การส่งเสริมบทบาทและการใช้โอกาสทางการค้าการลงทุนในประชาคมอาเซียน และการป้องกันปราบปรามการทุจริตและประพฤติมิชอบในภาครัฐ

ทั้งนี้ เพื่อให้หน่วยงานของรัฐสามารถนำยุทธศาสตร์การจัดสรรงบประมาณรายจ่ายประจำปีงบประมาณ พ.ศ. ๒๕๕๙ ไปใช้เป็นแนวทางในการกำหนดลำดับความสำคัญของภารกิจหน่วยงาน และใช้เป็นเครื่องมือในการจัดสรรงบประมาณรายจ่ายประจำปีงบประมาณ พ.ศ. ๒๕๕๙ ให้เกิดประสิทธิภาพ ประสิทธิภาพ และเป็นการวางรากฐานเพื่อรองรับการพัฒนาที่ยั่งยืนของประเทศในระยะยาวต่อไป

ยุทธศาสตร์การจัดสรรงบประมาณรายจ่ายประจำปีงบประมาณ พ.ศ. ๒๕๕๙ ได้กำหนดไว้ ๘ ยุทธศาสตร์ และ ๑ รายการ คือ

๑. ยุทธศาสตร์เร่งรัดวางรากฐานการพัฒนาที่ยั่งยืนของประเทศ
๒. ยุทธศาสตร์ความมั่นคงแห่งรัฐ
๓. ยุทธศาสตร์การสร้างความเร็วเติบโตทางเศรษฐกิจอย่างยั่งยืนและเป็นธรรม
๔. ยุทธศาสตร์การศึกษา สาธารณสุข คุณธรรม จริยธรรม และคุณภาพชีวิต
๕. ยุทธศาสตร์การจัดการทรัพยากรธรรมชาติและสิ่งแวดล้อม
๖. ยุทธศาสตร์การพัฒนาวิทยาศาสตร์ เทคโนโลยี การวิจัยและนวัตกรรม
๗. ยุทธศาสตร์การต่างประเทศและเศรษฐกิจระหว่างประเทศ
๘. ยุทธศาสตร์การบริหารกิจการบ้านเมืองที่ดี
๙. รายการคำดำเนินการภาครัฐ

สำหรับรายละเอียดสาระสำคัญของยุทธศาสตร์การจัดสรรงบประมาณรายจ่ายประจำปีงบประมาณ พ.ศ. ๒๕๕๙ มีดังนี้

๑. ยุทธศาสตร์เร่งรัดวางรากฐานการพัฒนาที่ยั่งยืนของประเทศ

๑.๑ การเร่งรัดและผลักดันการพัฒนาคนตลอดช่วงชีวิต

เป้าหมายเชิงยุทธศาสตร์

- คนไทยทุกช่วงวัยได้รับการพัฒนาที่เหมาะสม มีศักยภาพเพิ่มขึ้น มีส่วนร่วมในการพัฒนาประเทศอย่างต่อเนื่องและยั่งยืน
- คนไทยทุกคนมีความมั่นคงในชีวิต ได้รับสวัสดิการทางสังคมที่เพียงพอ สามารถพึ่งตนเองได้หลังวัยทำงาน
- คนไทยมีครอบครัวที่เข้มแข็งอบอุ่น สมาชิกทุกคนในครอบครัว รู้จักหน้าที่ ความรับผิดชอบ และเอื้ออาทรต่อกันในครอบครัว ชุมชน และสังคม

ตัวชี้วัด

- ร้อยละของเด็กแรกเกิด - ปฐมวัยมีการพัฒนาการสมวัย
- อัตราการเข้าเรียนสุทธิทุกระดับชั้น (net enrolment ratio)
- ร้อยละของวัยรุ่น/นักศึกษาที่มีทักษะชีวิตในการป้องกันพฤติกรรมเสี่ยง
- สัดส่วนแรงงานนอกระบบได้รับการคุ้มครองทางสังคมเพิ่มขึ้น
- ระดับความสำเร็จของการจัดทำระบบดูแลผู้สูงอายุระยะยาว

นโยบายการจัดสรรงบประมาณ

- ๑.๑.๑ ส่งเสริมการเลี้ยงดูเด็กแรกเกิด/ปฐมวัยที่เหมาะสมกับพัฒนาการทางสมอง สติปัญญา ร่างกาย และจิตใจ รวมถึงการเพิ่มคุณภาพ มาตรฐาน และความปลอดภัยในการให้บริการของศูนย์พัฒนาเด็กเล็กในสถานที่ทำงานและชุมชน
- ๑.๑.๒ เร่งรัดให้เด็กในวัยเรียนที่หลุดจากระบบการศึกษา จบการศึกษาภาคบังคับและมีโอกาสศึกษาต่อในระดับที่สูงขึ้น โดยการลดอุปสรรคและเพิ่มโอกาสการเข้าถึงบริการทางการศึกษาที่มีคุณภาพ
- ๑.๑.๓ ส่งเสริมการพัฒนาทักษะของวัยรุ่น/นักศึกษา ทั้งในด้านทักษะชีวิตให้มีคุณธรรม จริยธรรม มีภูมิคุ้มกันต่อความเสี่ยง และมีทักษะอาชีพในการเตรียมความพร้อมสู่ตลาดแรงงาน
- ๑.๑.๔ ส่งเสริมแรงงานนอกระบบเข้าสู่ระบบประกันสังคมและการออมมากขึ้น รวมถึงการเร่งรัดส่งเสริมให้มีระบบการออมของประชาชนที่หลากหลายเพื่อสร้างความมั่นคงทางด้านเศรษฐกิจให้กับแรงงานในอนาคต
- ๑.๑.๕ ส่งเสริมให้มีการดูแลผู้สูงอายุระยะยาวที่เป็นความร่วมมือของภาครัฐ ภาคเอกชน องค์กรปกครองส่วนท้องถิ่น ชุมชน และครอบครัว ในรูปแบบการดูแลผู้สูงอายุในบ้าน/สถานพักฟื้น/โรงพยาบาล

๑.๒ การสร้างอาชีพและรายได้ที่มั่นคงและยั่งยืนแก่เกษตรกรและผู้มีรายได้น้อย

เป้าหมายเชิงยุทธศาสตร์

- เกษตรกรและผู้มีรายได้น้อยมีฐานะทางเศรษฐกิจดีขึ้น และได้รับการพัฒนาองค์ความรู้ในการประกอบอาชีพ
- เกษตรกรและผู้มีรายได้น้อยได้รับการดูแลแก้ไขปัญหาหนี้สินอย่างมีประสิทธิภาพ

ตัวชี้วัด

- เกษตรกรและผู้มีรายได้น้อยมีรายได้เพิ่มขึ้น
- เกษตรกรและผู้มีรายได้น้อยสามารถเข้าถึงแหล่งเรียนรู้และแหล่งทุนในการประกอบอาชีพมากขึ้น
- หนี้สินต่อรายได้ของครัวเรือนเกษตรกรและครัวเรือนผู้มีรายได้น้อยมีสัดส่วนลดลง
- เกษตรกรในเขตเกษตรเศรษฐกิจนําร่องสำหรับสินค้าเกษตรสำคัญมีรายได้เพิ่มขึ้นจากการปรับเปลี่ยนพื้นที่ปลูกข้าวที่ไม่เหมาะสมไปผลิตสินค้าเกษตรอื่นที่สอดคล้องกับความต้องการของตลาด

นโยบายการจัดสรรงบประมาณ

- ๑.๒.๑ ส่งเสริมและสนับสนุนบทบาทของเกษตรกรปราดเปรื่อง สถาบันเกษตรกร สภาเกษตรกรแห่งชาติ และเครือข่ายปราชญ์ชาวบ้าน ให้เป็นกลไกในการถ่ายทอดองค์ความรู้ด้านการเกษตรและที่เกี่ยวข้องแก่เกษตรกรและผู้มีรายได้น้อย รวมทั้งประชาชนที่สนใจด้านการเกษตร
- ๑.๒.๒ สนับสนุนการเข้าถึงแหล่งสินเชื่อเงินผ่อนปรนสำหรับเกษตรกรและผู้มีรายได้น้อยในการประกอบอาชีพและจัดหาที่อยู่อาศัย
- ๑.๒.๓ สนับสนุนการปรับโครงสร้างหนี้และฟื้นฟูอาชีพของเกษตรกรและผู้มีรายได้น้อย
- ๑.๒.๔ พัฒนาการเสริมสร้างเสถียรภาพราคาสินค้าเกษตรอย่างเป็นระบบ โดยมุ่งเน้นในการสร้างความมั่นคงทางรายได้ของเกษตรกรและลดความผันผวนของราคาสินค้าเกษตร ควบคู่กับการสร้างความเข้มแข็งทางอาชีพให้แก่เกษตรกรในระยะยาว ตลอดจนแก้ไขปัญหาการกักขังการผลิตเพื่อลดต้นทุนการผลิต
- ๑.๒.๕ ส่งเสริมการบริหารจัดการพื้นที่เกษตรกรรมอย่างเป็นระบบให้เหมาะสมกับลักษณะทางกายภาพตลาดและฤดูกาล รวมทั้งส่งเสริมการวางแผนการผลิตนอกฤดูกาล พัฒนาลาดกลางผลิตผลการเกษตรให้ดำเนินงานอย่างมีประสิทธิภาพ เพื่อเพิ่มรายได้ให้แก่เกษตรกร

๑.๓ การส่งเสริมวิสาหกิจขนาดกลางและขนาดย่อม

เป้าหมายเชิงยุทธศาสตร์

- ระบบบริหารจัดการวิสาหกิจขนาดกลางและขนาดย่อมมีประสิทธิภาพ
- วิสาหกิจขนาดกลางและขนาดย่อมมีความเข้มแข็งสามารถประกอบธุรกิจได้อย่างยั่งยืน

ตัวชี้วัด

- สัดส่วนผลิตภัณฑ์มวลรวมของวิสาหกิจขนาดกลางและขนาดย่อมต่อผลิตภัณฑ์มวลรวมในประเทศไม่ต่ำกว่าร้อยละ ๔๐
- สัดส่วนมูลค่าการส่งออกของวิสาหกิจขนาดกลางและขนาดย่อมต่อการส่งออกรวมเพิ่มขึ้นเป็นร้อยละ ๓๐

นโยบายการจัดสรรงบประมาณ

- ๑.๓.๑ เร่งรัดการแก้ไขปัญหาสำคัญเร่งด่วนของวิสาหกิจขนาดกลางและขนาดย่อม โดยเฉพาะปัญหาการเข้าถึงแหล่งทุนและการขาดแคลนแรงงาน ควบคู่กับการเข้าพื้นที่ปฏิบัติการและเพิ่มศักยภาพในการบริหารจัดการ

- ๑.๓.๒ ปรับปรุงระบบการบริหารจัดการวิสาหกิจขนาดกลางและขนาดย่อมทั้งระบบ รวมทั้งระบบการจดทะเบียนให้มีความสะดวกรวดเร็ว และบูรณาการข้อมูลแรกเข้าเพื่อลดความซ้ำซ้อนของกระบวนการ เพื่อให้การดำเนินนโยบายและมาตรการต่าง ๆ เป็นไปอย่างมีประสิทธิภาพและทั่วถึง
- ๑.๓.๓ สนับสนุนมาตรการส่งเสริมวิสาหกิจขนาดกลางและขนาดย่อม ทั้งมาตรการทางภาษีและไม่ใช่ภาษี
- ๑.๓.๔ สนับสนุนการสร้างองค์ความรู้ของผู้ประกอบการเพื่อสร้างขีดความสามารถในการแข่งขันและประสิทธิภาพของแรงงาน ทั้งในเรื่องศูนย์บ่มเพาะ ศูนย์ข้อมูล ตลอดจนการให้คำปรึกษาทางธุรกิจ
- ๑.๓.๕ สนับสนุนปัจจัยแวดล้อมให้เอื้อต่อการประกอบธุรกิจของวิสาหกิจขนาดกลางและขนาดย่อมให้เข้มแข็งสามารถแข่งขันได้อย่างมีประสิทธิภาพ โดยการพัฒนาองค์ความรู้เกี่ยวกับการปรับปรุงกระบวนการผลิต การพัฒนาผลิตภัณฑ์ และการตลาดทั้งในประเทศและต่างประเทศ
- ๑.๓.๖ สนับสนุนการรวมกลุ่มผู้ประกอบการวิสาหกิจขนาดกลางและขนาดย่อมเป็นเครือข่ายวิสาหกิจและเชื่อมโยงการผลิตกับอุตสาหกรรมขนาดใหญ่ที่ใช้เทคโนโลยีขั้นสูง
- ๑.๓.๗ ส่งเสริมการนำนวัตกรรมและความคิดสร้างสรรค์มาเป็นฐานในการผลิต เพื่อเพิ่มมูลค่าของสินค้าและบริการที่มีเอกลักษณ์ และการสร้างตราสินค้าเฉพาะ

๑.๔ การพัฒนาและเพิ่มรายได้จากการท่องเที่ยวและบริการ

เป้าหมายเชิงยุทธศาสตร์

- ประเทศไทยมีรายได้จากนักท่องเที่ยวชาวไทยและชาวต่างชาติเพิ่มขึ้น
- ประเทศไทยเป็นศูนย์กลางการท่องเที่ยวสำคัญในภูมิภาค
- สาขาบริการที่มีศักยภาพสามารถสร้างมูลค่าเพิ่มให้กับเศรษฐกิจโดยรวมของประเทศ
- การท่องเที่ยวในกลุ่มพื้นที่อันมีลักษณะโดดเด่น ๘ กลุ่มคลัสเตอร์ ได้รับการส่งเสริมและพัฒนาตัวชี้วัด
- รายได้จากนักท่องเที่ยวไม่ต่ำกว่า ๒.๓ ล้านล้านบาท ภายในปี ๒๕๕๙
- แหล่งท่องเที่ยวของประเทศไทยได้รับความนิยมและจัดอันดับในระดับโลก
- สัดส่วนภาคบริการต่อผลิตภัณฑ์มวลรวมในประเทศเพิ่มขึ้น
- แหล่งท่องเที่ยวใน ๘ กลุ่มคลัสเตอร์ได้รับความนิยมและสร้างรายได้เพิ่มขึ้น

นโยบายการจัดสรรงบประมาณ

- ๑.๔.๑ เร่งพัฒนา พื้นฟูแหล่งท่องเที่ยวที่สำคัญของประเทศ แหล่งท่องเที่ยวเชิงกลุ่มพื้นที่อันมีลักษณะโดดเด่น ๘ กลุ่มคลัสเตอร์ รวมทั้งแหล่งท่องเที่ยวใหม่
- ๑.๔.๒ พัฒนาโครงข่ายโลจิสติกส์และสิ่งอำนวยความสะดวกเพื่อการท่องเที่ยวให้สอดคล้องกับศักยภาพของพื้นที่และเป็นมิตรกับสิ่งแวดล้อม สร้างโครงข่ายคมนาคมให้เชื่อมโยงระหว่างเขตพัฒนาการท่องเที่ยว
- ๑.๔.๓ ส่งเสริมการจัดกิจกรรมเพื่อกระตุ้นตลาดการท่องเที่ยว โดยเฉพาะการท่องเที่ยวใน ๘ กลุ่มคลัสเตอร์

- ๑.๔.๔ สร้างความเชื่อมั่นแก่นักท่องเที่ยวและฟื้นฟูภาพลักษณ์ของประเทศอย่างต่อเนื่อง รวมทั้งสนับสนุนให้ประเทศไทยเป็นเจ้าภาพการจัดการประชุมระดับนานาชาติจากทุกภาคส่วน
- ๑.๔.๕ การดำเนินกลยุทธ์ใหม่ทางการตลาดเพื่อยกระดับตลาดนักท่องเที่ยวที่มีศักยภาพ
- ๑.๔.๖ พัฒนาระดับสินค้า บริการ ปัจจัยสนับสนุน และธุรกิจเกี่ยวเนื่องกับการท่องเที่ยวให้มีคุณภาพได้มาตรฐาน รวมทั้งสนับสนุนการพัฒนาคุณภาพของบุคลากรและผู้ประกอบการในอุตสาหกรรมท่องเที่ยว
- ๑.๔.๗ ส่งเสริมการขยายโอกาสทางการตลาดและการลงทุนทั้งในประเทศและภูมิภาคอย่างต่อเนื่องในกิจกรรมการท่องเที่ยวเชิงสุขภาพ และสปาในเชิงธุรกิจ

๑.๕ การพัฒนาเศรษฐกิจดิจิทัล

เป้าหมายเชิงยุทธศาสตร์

- ประเทศไทยมีโครงสร้างพื้นฐานดิจิทัลที่ทันสมัย ครอบคลุม และมีราคาที่เหมาะสม
- ขีดความสามารถในการแข่งขันทางธุรกิจเพิ่มขึ้นจากกิจกรรมทางเศรษฐกิจใหม่ๆ และจากการเพิ่มมูลค่าของสินค้าและบริการ
- เทคโนโลยีดิจิทัล เป็นเครื่องมือสำคัญในการยกระดับคุณภาพชีวิต และการเข้าถึงบริการสาธารณะของประชาชนทุกคน ทุกกลุ่ม ทุกท้องถิ่น อย่างทั่วถึงและเท่าเทียม

ตัวชี้วัด

- จำนวนหมู่บ้านที่มีโครงข่ายบรอดแบนด์เข้าถึง
- มีการเชื่อมโยง/บูรณาการศูนย์ข้อมูลกลางภาครัฐ
- ร้อยละที่เพิ่มขึ้นของการพัฒนา Digital Content สำหรับภาคธุรกิจ
- ร้อยละที่เพิ่มขึ้นของการประยุกต์ใช้เทคโนโลยีดิจิทัลในภาคธุรกิจ
- ร้อยละที่เพิ่มขึ้นของการพัฒนา Digital Content สำหรับการเรียนรู้ในทุกช่วงวัย เช่น สุขภาพ สังคม เป็นต้น
- จำนวนเทคโนโลยีที่มีการออกแบบที่เหมาะสมสำหรับทุกคนตามหลักการ Universal Design ให้ประชาชนทุกกลุ่ม โดยเฉพาะอย่างยิ่ง กลุ่มผู้ด้อยโอกาสสามารถเข้าถึงข้อมูลข่าวสารด้านดิจิทัลได้ทุกช่องทางอย่างทั่วถึง เท่าเทียม
- จำนวนโรงเรียนต้นแบบ Smart Learning

นโยบายการจัดสรรงบประมาณ

- ๑.๕.๑ ส่งเสริมการพัฒนาโครงสร้างพื้นฐานทางเทคโนโลยีดิจิทัล การสร้างโครงข่ายบรอดแบนด์แห่งชาติเพื่อให้เข้าถึงบริการอินเทอร์เน็ตที่มีคุณภาพในทุกพื้นที่
- ๑.๕.๒ สนับสนุนการพัฒนาด้านโครงสร้างระเบียบกฎเกณฑ์ (soft infrastructure) เพื่อให้การประยุกต์ใช้งานเทคโนโลยีดิจิทัลมีความสอดคล้อง มีความปลอดภัย และมีความน่าเชื่อถือ
- ๑.๕.๓ ส่งเสริมและสนับสนุนให้มีระบบบริการหรือแอปพลิเคชันสำหรับประยุกต์ใช้งานด้านเทคโนโลยีดิจิทัล ทั้งในภาคเอกชนและภาครัฐ ควบคู่กับการพัฒนาอุตสาหกรรมซอฟต์แวร์ อุตสาหกรรมเนื้อหาดิจิทัล

- ๑.๕.๔ ส่งเสริม ผลักดัน และปรับปรุงกฎหมายเพื่อให้ธุรกิจอีคอมเมิร์ซในประเทศเติบโตอย่างต่อเนื่อง สนับสนุนการนำเทคโนโลยีสารสนเทศมาใช้เพิ่มประสิทธิภาพของวิสาหกิจขนาดกลางและขนาดย่อม ผู้ผลิตสินค้าชุมชน ในการทำตลาดผ่านเครือข่ายอินเทอร์เน็ต และสังคมออนไลน์ รวมทั้งสนับสนุนการสร้างสังคมแห่งการเรียนรู้ดิจิทัล
- ๑.๕.๕ ส่งเสริมและสนับสนุนการผลิตและพัฒนากำลังคน รวมทั้งสร้างความพร้อมและองค์ความรู้ด้านเทคโนโลยีดิจิทัลให้แก่หน่วยงานภาครัฐ ภาคเอกชน และภาคประชาชน
- ๑.๕.๖ ส่งเสริมการพัฒนาเครือข่ายและบูรณาการระบบบริการอิเล็กทรอนิกส์ภาครัฐให้ตอบสนองต่อประชาชนได้อย่างมีประสิทธิภาพ ตลอดจนบริหารจัดการข้อมูลสถิติและสารสนเทศของประเทศให้เป็นเอกภาพ ทุกภาคส่วนสามารถนำไปใช้ประโยชน์ได้
- ๑.๕.๗ เสริมสร้างความมั่นคงทางการสื่อสาร โดยการกำหนดให้มีมาตรการเพื่อป้องกันปัญหาการรั่วไหลของข้อมูลข่าวสารสำคัญจากการใช้สื่อหรือการครอบงำ

๑.๖ การส่งเสริมเขตพัฒนาเศรษฐกิจพิเศษ

เป้าหมายเชิงยุทธศาสตร์

- ความเจริญทางเศรษฐกิจกระจายสู่ภูมิภาคและพื้นที่บริเวณชายแดนตัวชี้วัด
- โครงสร้างพื้นฐานในเขตพัฒนาเศรษฐกิจพิเศษมีการพัฒนาในระดับที่ดีขึ้น
- มูลค่าการลงทุนของเอกชนในพื้นที่เป้าหมายเพิ่มขึ้นไม่น้อยกว่าร้อยละ ๒๐
- คุณภาพชีวิตของประชาชนในพื้นที่ชายแดนดีขึ้น

นโยบายการจัดสรรงบประมาณ

- ๑.๖.๑ เร่งรัดปรับปรุงโครงสร้างพื้นฐาน ปรับปรุงโครงข่ายถนนเชื่อมด่านพรมแดนให้เป็น ๔ ช่องจราจร การวางผังเมืองและผังเฉพาะให้สอดคล้องกับกิจกรรมทางเศรษฐกิจในพื้นที่ รวมถึงการประสานความร่วมมือกับประเทศเพื่อนบ้าน
- ๑.๖.๒ ส่งเสริมการจัดตั้งโรงงานในพื้นที่เขตพัฒนาเศรษฐกิจพิเศษ และส่งเสริมผู้ประกอบการที่มีความเข้มแข็งสามารถแข่งขันได้ ควบคู่กับการสร้างกลไกส่งเสริมให้มีการเดินทางเข้ามาทำงานของแรงงานต่างด้าวแบบไป - กลับ
- ๑.๖.๓ พัฒนาการค้าชายแดนและสิ่งอำนวยความสะดวกทางการค้า เร่งพัฒนาระบบบริหารจัดการด่านชายแดนให้ได้มาตรฐาน
- ๑.๖.๔ สนับสนุนการบริหารจัดการเกษตรตามแนวชายแดนในรูปแบบสหกรณ์ เพื่อนำสินค้าเกษตรมาแปรรูปสร้างมูลค่าเพิ่ม เร่งรัดแก้ปัญหาการลักลอบนำสินค้าเกษตรจากประเทศเพื่อนบ้านเข้ามาในประเทศโดยไม่ถูกกฎหมาย
- ๑.๖.๕ ฝึกอบรมฝีมือแรงงานไทยบริเวณชายแดนและแรงงานต่างด้าวที่มาทำงานในเขตพัฒนาเศรษฐกิจพิเศษที่สอดคล้องกับความต้องการของภาคเอกชน
- ๑.๖.๖ จัดระเบียบการพัฒนาพื้นที่ชายแดนให้มีศักยภาพทางด้านเศรษฐกิจและการเป็นประตูเชื่อมโยงการค้า ที่มีความสมดุลทั้งในมิติการพัฒนาเศรษฐกิจและสังคมกับมิติความมั่นคง
- ๑.๖.๗ ส่งเสริมการใช้มิติทางสังคมและวัฒนธรรม เพื่อพัฒนาความเข้มแข็งของคน ชุมชน และพื้นที่ชายแดนร่วมกัน

๑.๗ การพัฒนาระบบบริหารจัดการขนส่งสินค้าและบริการของประเทศ

เป้าหมายเชิงยุทธศาสตร์

- การให้บริการโลจิสติกส์ของภาครัฐมีประสิทธิภาพ
 - ประเทศไทยมีบทบาทสำคัญทางด้านการค้าและการลงทุนในภูมิภาค
- ตัวชี้วัด
- ดัชนีต้นทุนโลจิสติกส์ของประเทศลดลง
 - สัดส่วนปริมาณขนส่งสินค้าทางรางและทางน้ำเพิ่มขึ้น
 - คุณภาพและมาตรฐานของผู้ให้บริการโลจิสติกส์ดีขึ้น

นโยบายการจัดสรรงบประมาณ

๑.๗.๑ ส่งเสริมการเพิ่มขีดความสามารถในการบริหารจัดการห่วงโซ่อุปทานในภาคการเกษตร และภาคอุตสาหกรรม

๑.๗.๒ ส่งเสริมการพัฒนาบริการและขยายเครือข่ายผู้ให้บริการโลจิสติกส์ รวมทั้งพัฒนาบริการขนส่งและเครือข่ายโลจิสติกส์ตามเส้นทางขนส่งยุทธศาสตร์ เช่น การพัฒนารถไฟฟ้าทางคู่ บนเส้นทางขนส่งหนาแน่น การปรับปรุงถนนสายหลักเชื่อมโยงแหล่งผลิตไปสู่ประตูการค้า การเปลี่ยนแปลงรูปแบบการขนส่งไปสู่ทางลำนํ้า เป็นต้น

๑.๗.๓ สนับสนุนการปรับปรุงระบบพัฒนาและจัดการกำลังคนด้านโลจิสติกส์

๑.๘ การส่งเสริมการบริหารจัดการน้ำอย่างบูรณาการ

เป้าหมายเชิงยุทธศาสตร์

- ประเทศมีการจัดการน้ำอย่างบูรณาการ
- ประเทศมีการจัดหาและจัดสรรน้ำให้เพียงพอต่อการใช้ประโยชน์ในภาคการผลิต การอุปโภค บริโภคได้อย่างปลอดภัย และรักษาระบบนิเวศ

ตัวชี้วัด

- พื้นที่และระยะเวลาที่ประสบปัญหาน้ำแล้ง น้ำท่วม น้ำเสีย ทั่วประเทศลดลง
- พื้นที่ป่าต้นน้ำได้รับการฟื้นฟูเพิ่มขึ้น
- การขาดแคลนน้ำในภาคการผลิต อุปโภค บริโภคลดลง

นโยบายการจัดสรรงบประมาณ

๑.๘.๑ สนับสนุนการบริหารจัดการน้ำอย่างเป็นระบบ ทั้งจากแหล่งน้ำผิวดินและแหล่งน้ำบาดาล ปรับปรุงและพัฒนาน้ำเพื่อการเกษตร อุตสาหกรรม บริการ การท่องเที่ยว พื้นที่เขตพัฒนา เศรษฐกิจพิเศษ และการอุปโภคบริโภค รวมทั้งส่งเสริมการอนุรักษ์ พัฒนา รักษา ฟื้นฟู แหล่งน้ำและระบบนิเวศ และการเชื่อมโยงโครงข่ายลุ่มน้ำ

๑.๘.๒ ส่งเสริมการอนุรักษ์ ฟื้นฟู และการบริหารจัดการเพิ่มพื้นที่ป่าต้นน้ำอย่างมีส่วนร่วม การป้องกันการพังทลายของดิน และการสร้างฝายชะลอน้ำ

๑.๘.๓ สนับสนุนการฟื้นฟูทางน้ำสายหลักและสาขา พัฒนาทางผันน้ำ จัดทำฝั้งและปรับปรุงเมือง ป้องกันน้ำท่วมชุมชนและพื้นที่เศรษฐกิจ จัดทำพื้นที่แก้มลิงและพื้นที่รองรับน้ำ รวมทั้งดำเนินการ แก้ไขปัญหาการขาดแคลนน้ำเพื่อการเกษตร อุตสาหกรรม บริการ และการอุปโภคบริโภค

- ๑.๘.๔ ส่งเสริมการเพิ่มประสิทธิภาพการบริหารจัดการองค์กรลุ่มน้ำ การจัดการเขื่อนเก็บน้ำหลัก รวมทั้งการจัดการระบบฐานข้อมูลและเทคโนโลยีสารสนเทศ
- ๑.๘.๕ ปรับปรุงและพัฒนาการเพิ่มประสิทธิภาพระบบบำบัดน้ำเสียและลดของเสียที่ระบายสู่แหล่งน้ำ

๑.๙ การเร่งรัดประยุกต์ใช้งานวิจัยและพัฒนาไปสู่การปฏิบัติ
เป้าหมายเชิงยุทธศาสตร์

- นำผลงานวิจัยและนวัตกรรมไปใช้เร่งแก้ไขปัญหาในระยะเร่งด่วน นำไปสู่การพัฒนาประเทศ ให้ทันเหตุการณ์ และเพิ่มศักยภาพการแข่งขันให้กับประเทศ

ตัวชี้วัด

- ผลงานวิจัยสามารถนำไปใช้ประโยชน์เพิ่มสูงขึ้น

นโยบายการจัดสรรงบประมาณ

- ๑.๙.๑ สนับสนุนงานวิจัยที่สามารถแก้ไขปัญหาคriticalเร่งด่วนของประเทศอย่างยั่งยืน
- ๑.๙.๒ ส่งเสริมงานวิจัยที่มีศักยภาพเชิงพาณิชย์ที่สามารถเพิ่มประสิทธิภาพและยกระดับความสามารถในการเพิ่มผลิตภาพของภาคการผลิตและบริการ
- ๑.๙.๓ สนับสนุนการวิจัยเพื่อให้ได้มาซึ่งเครื่องมือ อุปกรณ์ เทคโนโลยี และนวัตกรรมหรือต้นแบบที่สามารถนำไปใช้ประโยชน์ในราชการหรือในเชิงพาณิชย์ เพื่อทดแทนการนำเข้าจากต่างประเทศ

๑.๑๐ การแก้ไขปัญหาและพัฒนาจังหวัดชายแดนภาคใต้
เป้าหมายเชิงยุทธศาสตร์

- สถานการณ์ความไม่สงบในพื้นที่จังหวัดชายแดนภาคใต้ลดความรุนแรงลง
- ประชาชนในพื้นที่ที่มีความเชื่อมั่นในการทำงานของภาครัฐเพิ่มขึ้น
- ประชาชนในพื้นที่ได้รับการศึกษา การพัฒนาอาชีพ มีรายได้และคุณภาพชีวิตที่ดีขึ้น สามารถดำเนินชีวิตประจำวันได้ตามปกติสุข

ตัวชี้วัด

- จำนวนเหตุการณ์และมูลค่าความเสียหายจากเหตุการณ์ความไม่สงบในพื้นที่จังหวัดชายแดนภาคใต้ลดลง
- รายได้เฉลี่ยของประชาชนในพื้นที่เป้าหมายเพิ่มสูงขึ้น

นโยบายการจัดสรรงบประมาณ

- ๑.๑๐.๑ สนับสนุนการบูรณาการของหน่วยงานภาครัฐให้เป็นระบบและมีเอกภาพ และเปิดโอกาสให้ภาคประชาชนมีส่วนร่วม โดยน้อมนำแนวทางพระราชทาน “เข้าใจ เข้าถึง พัฒนา” ตามแนวทางปรัชญาเศรษฐกิจพอเพียงในพระบาทสมเด็จพระเจ้าอยู่หัว เป็นหลักในการปฏิบัติ เพื่อประโยชน์และการอยู่ร่วมกันอย่างสันติภายใต้พหุวัฒนธรรม

- ๑.๑๐.๒ ส่งเสริมสภาวะแวดล้อมที่เอื้อต่อการลดความรุนแรง โดยยึดมั่นแนวทางสันติวิธี ทั้งการพูดคุยเพื่อสันติสุขกับผู้เห็นต่างจากรัฐ และสร้างความเข้มแข็งของหมู่บ้านและชุมชน ในการป้องกันและแก้ไขปัญหาความไม่สงบ การป้องกันตนเองและลดความขัดแย้งในพื้นที่ ตลอดจนสร้างความเข้าใจต่อสถานการณ์ความเป็นจริงที่เกิดขึ้นต่อสังคมทั้งภายในประเทศและภายนอกประเทศ
- ๑.๑๐.๓ พัฒนาความเชื่อมั่นและลดความหวาดระแวงระหว่างประชาชนกับรัฐ อำนวยความเป็นธรรม และความยุติธรรมอย่างเท่าเทียม ค้ำครองสิทธิเสรีภาพประชาชน สร้างความเข้าใจอันดีต่อกันระหว่างรัฐและประชาชน และช่วยเหลือเยียวยาผู้ได้รับผลกระทบจากเหตุการณ์ความไม่สงบอย่างทั่วถึงและเป็นธรรม
- ๑.๑๐.๔ สนับสนุนการพัฒนาเศรษฐกิจและสังคม โดยมุ่งเน้นการพัฒนาโครงสร้างพื้นฐาน การพัฒนาอาชีพ การสร้างรายได้ และการยกระดับคุณภาพชีวิตของประชาชน
- ๑.๑๐.๕ ส่งเสริมการศึกษา ภาษา ศาสนา ศิลปะ และประวัติศาสตร์ท้องถิ่นให้สอดคล้องกับอัตลักษณ์ สังคมและวัฒนธรรม รวมทั้งเพิ่มโอกาสทางการศึกษาทั้งในระดับอาชีวศึกษา และอุดมศึกษาที่สอดคล้องกับตลาดแรงงาน

๑.๑๑ การส่งเสริมบทบาทและการใช้โอกาสในการเข้าสู่ประชาคมอาเซียน

เป้าหมายเชิงยุทธศาสตร์

- ประเทศได้รับประโยชน์จากการเข้าสู่ประชาคมอาเซียนอย่างเต็มศักยภาพ
 - ประเทศไทยสามารถปฏิบัติตามพันธกรณีที่สำคัญของประชาคมอาเซียน
- ##### ตัวชี้วัด
- ประเทศไทยมีบทบาทสำคัญในการขับเคลื่อนความเชื่อมโยงในอนุภูมิภาคและภูมิภาคสูงขึ้น
 - มูลค่าการค้าระหว่างประเทศของไทยกับอาเซียนเพิ่มขึ้นจากปี ๒๕๕๘ ไม่น้อยกว่าร้อยละ ๔
 - กฎหมายและระเบียบต่าง ๆ ได้รับการปรับปรุงให้เอื้อต่อการส่งเสริมบทบาทและการใช้ประโยชน์จากข้อตกลงประชาคมอาเซียน

นโยบายการจัดสรรงบประมาณ

- ๑.๑๑.๑ ส่งเสริมการเชื่อมโยงเศรษฐกิจในอาเซียนและเชื่อมโยงกับตลาดโลก สร้างโอกาสของประเทศในการเป็นประตูการค้าและการลงทุนในภูมิภาค และเชื่อมโยงระบบ ASEAN Single Window
- ๑.๑๑.๒ การส่งเสริมการลงทุนของไทยในอาเซียน เพื่อใช้ประโยชน์ด้านสิทธิพิเศษทางภาษี วัตถุประสงค์ และแรงงานภายในภูมิภาค
- ๑.๑๑.๓ เสริมสร้างศักยภาพของผู้ประกอบการไทย แรงงานไทยเพื่อรองรับการขยายตัวของตลาด ความรุนแรงของการแข่งขัน และการใช้โอกาสจากข้อตกลงต่าง ๆ ตลอดจนดำเนินมาตรการเพื่อรองรับภาคการผลิตที่ขาดศักยภาพในการแข่งขัน
- ๑.๑๑.๔ ปรับปรุงและพัฒนากฎหมาย กฎและระเบียบ รวมทั้งการสร้างความรู้ความตระหนักรู้ถึงประชาคมอาเซียน
- ๑.๑๑.๕ สนับสนุนการพัฒนาาระบบคุ้มครองแรงงาน และยกระดับฝีมือแรงงานให้สอดคล้องกับความต้องการของตลาดแรงงานอาเซียนและรองรับการเคลื่อนย้ายแรงงานเสรี

- ๑.๑๑.๖ ส่งเสริมการร่วมกันพัฒนาระบบการศึกษา คุณภาพชีวิต การคุ้มครองและสวัสดิการทางสังคมในประชาคมอาเซียน
- ๑.๑๑.๗ ส่งเสริมความร่วมมือการจัดการด้านทรัพยากรธรรมชาติ สิ่งแวดล้อม และภัยพิบัติในกลุ่มประเทศอาเซียน ตลอดจนความร่วมมือในการแก้ไขปัญหาความมั่นคงและปัญหาอาชญากรรมข้ามชาติ
- ๑.๑๑.๘ ส่งเสริมการพัฒนาทักษะภาษาต่างประเทศและภาษาอาเซียนให้กับบุคลากร ทั้งภาครัฐ ภาคเอกชน และองค์กรปกครองส่วนท้องถิ่น

๑.๑๒ การป้องกันปราบปรามการทุจริตและประพฤติมิชอบในภาครัฐ

เป้าหมายเชิงยุทธศาสตร์

- ลดปัญหาการทุจริตในสังคมไทย และยกระดับคุณธรรม จริยธรรมของคนไทยให้สูงขึ้น

- ดัชนีชี้วัดภาพลักษณ์คอร์รัปชันของไทยเข้าสู่ระดับที่ดีขึ้น

นโยบายการจัดสรรงบประมาณ

- ๑.๑๒.๑ ส่งเสริมการใช้หลักธรรมาภิบาลในองค์กรภาครัฐและภาคเอกชน สร้างกลไกให้ประชาชนมีส่วนร่วมในการป้องกันและปราบปรามการทุจริต
- ๑.๑๒.๒ สนับสนุนการปลูกจิตสำนึก สร้างค่านิยม ให้ทุกภาคส่วนตระหนักรู้ในเรื่องความซื่อสัตย์สุจริต มีคุณธรรมและจริยธรรม
- ๑.๑๒.๓ พัฒนามาตรฐานการดำเนินการของภาครัฐให้ทันสมัย สอดคล้องตามหลักสากล
- ๑.๑๒.๔ ปฏิรูประบบการตรวจสอบและการบังคับใช้กฎหมายในกระบวนการป้องกันและปราบปรามการทุจริตอย่างเข้มงวดต่อเนื่อง

๒. ยุทธศาสตร์ความมั่นคงแห่งรัฐ

๒.๑ การเทิดทูน พิทักษ์ และรักษาสถาบันพระมหากษัตริย์

นโยบายการจัดสรรงบประมาณ

- ๒.๑.๑ เทิดทูน พิทักษ์ รักษา ถวายพระเกียรติและถวายความปลอดภัยพระมหากษัตริย์และพระบรมวงศานุวงศ์ รวมทั้งพัฒนาประสิทธิภาพและความเข้มแข็งของกลไกเพื่อป้องกันและปราบปรามการล่วงละเมิดสถาบันพระมหากษัตริย์
- ๒.๑.๒ ส่งเสริมกระบวนการเรียนรู้และการเผยแพร่โครงการอันเนื่องมาจากพระราชดำริ มีการขยายผลการปฏิบัติไปสู่ประชาชนในระดับพื้นที่อย่างเป็นรูปธรรม
- ๒.๑.๓ สนับสนุนการดำเนินงานตามภารกิจพื้นฐานของหน่วยงาน

๒.๒ การสร้างความปรองดองสมานฉันท์

เป้าหมายเชิงยุทธศาสตร์

- คนในสังคมอยู่ร่วมกันอย่างสันติสุข

ตัวชี้วัด

- ดัชนีวัดความสุขของประชาชนเพิ่มสูงขึ้นในทุกมิติ
- ปัญหาความขัดแย้งในสังคมลดลง

นโยบายการจัดสรรงบประมาณ

- ๒.๒.๑ เร่งปลูกฝัง สร้างความรู้ความเข้าใจในทัศนคติความเป็นไทยและวิถีชีวิตแบบประชาธิปไตย อันมีพระมหากษัตริย์เป็นประมุข โดยคำนึงถึงผลประโยชน์ของชาติเป็นหลัก
- ๒.๒.๒ ส่งเสริมกิจกรรมสร้างความรัก ความสามัคคี ปองดองสมานฉันท์ และลดความขัดแย้งของคนในชาติ
- ๒.๒.๓ เยียวยาและฟื้นฟูกลุ่มเป้าหมายที่ได้รับผลกระทบจากกรณีความขัดแย้งทางการเมือง อย่างเหมาะสมและเป็นธรรม
- ๒.๒.๔ สนับสนุนการดำเนินงานตามภารกิจพื้นฐานของหน่วยงาน

๒.๓ การเสริมสร้างระบบป้องกันประเทศ

เป้าหมายเชิงยุทธศาสตร์

- ประเทศมีความมั่นคงปลอดภัยจากภัยคุกคาม

ตัวชี้วัด

- ประเทศมีความพร้อมในการรักษาเอกราช อธิปไตย ความมั่นคงของรัฐ สถาบันพระมหากษัตริย์ และผลประโยชน์ของชาติ รวมทั้งการสนับสนุนงานด้านการพัฒนา
- กองทัพมีกำลังพล และอาวุธยุทโธปกรณ์มีขีดความสามารถและความพร้อมตามเกณฑ์มาตรฐานที่กำหนด
- ผลประโยชน์แห่งชาติทางทะเลได้รับการปกป้อง

นโยบายการจัดสรรงบประมาณ

- ๒.๓.๑ เสริมสร้างและพัฒนากองทัพให้มีโครงสร้างและศักยภาพที่เหมาะสมและมีความพร้อมด้านต่าง ๆ อาทิ ด้านกำลังพล ด้านยุทธการ ด้านการช่าง เป็นต้น รวมทั้งอาวุธยุทโธปกรณ์ และกองกำลังประจำถิ่น ตลอดจนส่งเสริมการพัฒนาอุตสาหกรรมป้องกันประเทศ
- ๒.๓.๒ สนับสนุนการพัฒนาความสัมพันธ์ทางทหารกับมิตรประเทศ และองค์การระหว่างประเทศ รวมทั้งความพร้อมในการปฏิบัติการเพื่อสันติภาพตามกรอบสหประชาชาติและกฎหมายระหว่างประเทศ
- ๒.๓.๓ ส่งเสริมบทบาทในการช่วยเหลือประชาชน พัฒนาประเทศ และการรักษาผลประโยชน์แห่งชาติทางทะเล
- ๒.๓.๔ สนับสนุนการดำเนินงานตามภารกิจพื้นฐานของหน่วยงาน

๒.๔ การรักษาความสงบเรียบร้อยภายในประเทศ

เป้าหมายเชิงยุทธศาสตร์

- ประเทศไทยมีความสงบเรียบร้อย ประชาชนมีความมั่นคงปลอดภัยในชีวิตและทรัพย์สิน โดยทุกภาคส่วนของสังคมมีส่วนร่วมในการรักษาความสงบเรียบร้อยภายในประเทศ

- ประเทศไทยมีระบบข่าวกรองและเครือข่ายความร่วมมือพร้อมเผชิญภัยคุกคามรูปแบบใหม่ โดยเฉพาะในการแก้ไขปัญหาการก่อการร้ายและอาชญากรรมข้ามชาติ

ตัวชี้วัด

- การมีส่วนร่วมของประชาชนในการสนับสนุนและช่วยเหลือภาครัฐในการป้องกันและรักษาความสงบเรียบร้อยมีสัดส่วนเพิ่มขึ้น
- ภัยคุกคามรูปแบบใหม่ โดยเฉพาะปัญหาการก่อการร้ายและอาชญากรรมข้ามชาติลดลง

นโยบายการจัดสรรงบประมาณ

- ๒.๔.๑ พัฒนาศักยภาพและประสิทธิภาพของกลไกและมาตรการในด้านการรักษาความสงบเรียบร้อยภายใน รักษาความมั่นคงปลอดภัยจากภัยคุกคามในพื้นที่หมู่บ้านชายแดน และเขตน่านน้ำ เตรียมความพร้อมในการป้องกันและแก้ไขปัญหาอาชญากรรมข้ามชาติ การก่อการร้าย และการฟอกเงิน รวมทั้งงานด้านข่าวกรองทั้งในและนอกประเทศ
- ๒.๔.๒ เพิ่มประสิทธิภาพในการดูแลความปลอดภัยในชีวิตและทรัพย์สินของประชาชน และแก้ไขปัญหาสถานะบุคคลของชนกลุ่มน้อยหรือกลุ่มชาติพันธุ์ตามสิทธิขั้นพื้นฐานสอดคล้องกับหลักสิทธิมนุษยชน
- ๒.๔.๓ ปรับปรุงกลไกและพัฒนาศักยภาพการบริหารจัดการเพื่อจัดระเบียบการเข้าเมือง
- ๒.๔.๔ สนับสนุนการดำเนินงานตามภารกิจพื้นฐานของหน่วยงาน

๓. ยุทธศาสตร์การสร้างเสริมความเจริญเติบโตทางเศรษฐกิจอย่างยั่งยืนและเป็นธรรม

๓.๑ การบริหารจัดการเศรษฐกิจมหภาคให้เกิดความยั่งยืน

เป้าหมายเชิงยุทธศาสตร์

- ภาคการเงินมีประสิทธิภาพและเสถียรภาพ ภาคการคลังมีความยั่งยืน และระบบเศรษฐกิจโดยรวมสามารถเติบโตได้ตามศักยภาพและยั่งยืน
- รัฐวิสาหกิจมีความแข็งแกร่ง มีประสิทธิภาพในการบริหารจัดการ และมีธรรมาภิบาล
- รัฐบาลสามารถบริหารจัดการทางด้านภาษีได้อย่างมีประสิทธิภาพ สามารถตอบสนองการลงทุนที่สำคัญของประเทศในระยะยาว สนับสนุนการกระจายรายได้ ลดความเหลื่อมล้ำ และเพิ่มขีดความสามารถในการแข่งขัน
- สถาบันการเงินเฉพาะกิจและองค์กรการเงินฐานรากมีความเข้มแข็ง เป็นช่องทางในการออม และเป็นแหล่งการระดมทุนที่มีความสำคัญมากขึ้น
- ตลาดทุนมีการขยายตัวอย่างต่อเนื่อง ทั้งฐานผู้ลงทุนและความหลากหลายของผลิตภัณฑ์ และกลไกการกำกับดูแลมีประสิทธิภาพมากขึ้น
- ภาคประชาชนมีความรู้ความเข้าใจทางการเงินและเข้าถึงบริการทางการเงินได้มากขึ้นในต้นทุนที่เหมาะสม

ตัวชี้วัด

- สัดส่วนหนี้สาธารณะคงค้างต่อผลิตภัณฑ์มวลรวมในประเทศไม่เกินร้อยละ ๖๐
- รัฐวิสาหกิจที่มีปัญหาทางการเงินได้รับการฟื้นฟูและปรับโครงสร้างทางการเงิน

- การจัดเก็บภาษีมีประสิทธิภาพเพิ่มขึ้น
- โครงสร้างภาษีมีความเป็นธรรมมากขึ้น
- การดำเนินงานของสถาบันการเงินเฉพาะกิจของรัฐเป็นไปตามเป้าหมายที่กำหนด
- ภาคประชาชนสามารถเข้าถึงบริการทางการเงินมากขึ้น
- ตลาดทุนมีฐานผู้ลงทุนที่กว้างขึ้น ตลาดการเงินมีความลึกมากขึ้น
- ระดับความรู้ความเข้าใจทางการเงินเพิ่มสูงขึ้น

นโยบายการจัดสรรงบประมาณ

- ๓.๑.๑ ส่งเสริมการดำเนินนโยบายเศรษฐกิจที่สนับสนุนการขยายตัวทางเศรษฐกิจอย่างยั่งยืน สร้างความแข็งแกร่งให้ภาคการผลิต และสนับสนุนการกระจายรายได้ที่เป็นธรรม
- ๓.๑.๒ ปรับโครงสร้างและเร่งฟื้นฟูรัฐวิสาหกิจที่มีปัญหาฐานะการเงิน ส่งเสริมความร่วมมือระหว่างภาครัฐและภาคเอกชน รวมทั้งสร้างมูลค่าเพิ่มในทรัพย์สินของรัฐ
- ๓.๑.๓ เพิ่มประสิทธิภาพในการบริหารจัดการหนี้สาธารณะให้เกิดความยั่งยืนทางการคลังในระยะยาว
- ๓.๑.๔ เสริมสร้างประสิทธิภาพการจัดเก็บรายได้ และการปฏิรูประบบภาษีเพื่อสร้างความมั่นคงทางรายได้ของประเทศอย่างยั่งยืน สนับสนุนการกระจายรายได้และเพิ่มขีดความสามารถในการแข่งขันของประเทศ
- ๓.๑.๕ พัฒนาระบบการจัดสรรงบประมาณทั้งในระยะสั้น ระยะปานกลาง และระยะยาวให้มีประสิทธิภาพ รองรับการพัฒนาโครงสร้างเศรษฐกิจ สังคมและการเมือง เพื่อบรรลุเป้าหมายการพัฒนาที่ยั่งยืนในระยะยาว
- ๓.๑.๖ ส่งเสริมให้มีการจัดตั้งกองทุนร่วมระหว่างภาครัฐและภาคเอกชนเพื่อเป็นเครื่องมือในการลงทุนด้านโครงสร้างพื้นฐานได้อย่างมีประสิทธิภาพและสนับสนุนให้ภาคการคลังมีความยั่งยืน
- ๓.๑.๗ เสริมสร้างความมั่นคงและประสิทธิภาพในการดำเนินงานของสถาบันการเงินเฉพาะกิจ สหกรณ์ และองค์กรการเงินชุมชน
- ๓.๑.๘ สนับสนุนการพัฒนาองค์ความรู้ทางการเงินที่เหมาะสมสำหรับประชาชนในทุกระดับ เพื่อเสริมสร้างวินัยทางการเงิน
- ๓.๑.๙ สนับสนุนการพัฒนาระดับตลาดทุน รวมทั้งกลไกการกำกับดูแลอย่างต่อเนื่อง
- ๓.๑.๑๐ สนับสนุนการดำเนินงานตามภารกิจพื้นฐานของหน่วยงาน

๓.๒ การส่งเสริมประสิทธิภาพการผลิต การสร้างมูลค่าภาคการเกษตร และการเสริมสร้างความเข้มแข็งให้แก่เกษตรกรอย่างเป็นระบบ เป้าหมายเชิงยุทธศาสตร์

- ภาคเกษตรเป็นฐานการผลิตที่ทำให้เกิดความมั่นคงในอาชีพและรายได้ให้แก่เกษตรกรและเชื่อมโยงไปสู่ภาคการผลิตอื่น
- ภาคการเกษตรมีความเข้มแข็งสามารถผลิตสินค้าเกษตรและอาหารที่มีคุณภาพเพียงพอสำหรับผู้บริโภคภายในประเทศและมีเหลือสำหรับการผลิตพลังงานทางเลือกและการส่งออก

ตัวชี้วัด

- ผลิตภัณฑ์มวลรวมสาขาเกษตรต่อครัวเรือนเกษตรกรเพิ่มขึ้นเฉลี่ยร้อยละ ๕ ต่อปี
- ผลผลิตพืชพลังงานทดแทนเพิ่มสูงขึ้น

นโยบายการจัดสรรงบประมาณ

- ๓.๒.๑ ส่งเสริมและพัฒนาการผลิตสินค้าเกษตรทั้งเชิงปริมาณและคุณภาพให้สอดคล้องกับความต้องการของตลาด ส่งเสริมการแปรรูปสินค้าเกษตรที่มีมูลค่าเพิ่มสูงและมีโอกาสทางการตลาด และส่งเสริมเกษตรพลังงานทดแทน
- ๓.๒.๒ ส่งเสริมการผลิตและการเก็บรักษาเมล็ดพันธุ์พืช การปรับปรุงพันธุ์ ในระดับท้องถิ่นและชุมชน
- ๓.๒.๓ เร่งรัดผลักดันการทำการเกษตรยั่งยืนตามแนวพระราชดำริ เกษตรทฤษฎีใหม่ เกษตรอินทรีย์ เกษตรผสมผสาน วนเกษตร และลดการใช้สารเคมีในการปรับปรุงคุณภาพดินและผลิตสินค้าเกษตร รวมทั้งการใช้เทคโนโลยีการผลิตที่เป็นมิตรต่อสิ่งแวดล้อม
- ๓.๒.๔ ส่งเสริมเกษตรกรรุ่นใหม่ และยกระดับความสามารถในการบริหารจัดการโลจิสติกส์ให้กับเกษตรกร รวมทั้งพัฒนาสถาบันเกษตรกรให้เป็นกลไกจัดการธุรกิจให้พึ่งพาตัวเองได้
- ๓.๒.๕ สนับสนุนการอำนวยความสะดวกทางด้านการตลาดเกษตรเชิงพาณิชย์ เชื่อมโยงกับเศรษฐกิจในภูมิภาคและระหว่างประเทศ
- ๓.๒.๖ สนับสนุนการดำเนินมาตรการเพื่อรองรับผลกระทบจากการเปิดเสรีทางการค้า
- ๓.๒.๗ สนับสนุนการดำเนินงานตามภารกิจพื้นฐานของหน่วยงาน

๓.๓ การส่งเสริมสินค้าด้านการเกษตรและอุตสาหกรรมอาหาร

เป้าหมายเชิงยุทธศาสตร์

- ประเทศไทยเป็นศูนย์กลางการผลิตและการค้าอาหารคุณภาพสูง
- ### ตัวชี้วัด
- สินค้าเกษตรและผลิตภัณฑ์อาหารสำคัญของไทยมีคุณภาพและมูลค่าเพิ่มสูงขึ้น
 - มูลค่าการส่งออกสินค้าเกษตรและผลิตภัณฑ์อาหารของไทยเพิ่มขึ้น
 - สินค้าเกษตรที่เป็นวัตถุดิบต้นน้ำของอุตสาหกรรมอาหารได้รับมาตรฐานระบบคุณภาพและความปลอดภัยเพิ่มขึ้น

นโยบายการจัดสรรงบประมาณ

- ๓.๓.๑ ส่งเสริมการพัฒนาวัตถุดิบและกระบวนการผลิตที่ปลอดภัยและเป็นมิตรกับสิ่งแวดล้อม การยกระดับมาตรฐานและควบคุมคุณภาพทุกระดับสู่มาตรฐานระดับสากล
- ๓.๓.๒ ส่งเสริมการพัฒนานวัตกรรมใหม่เพื่อสร้างมูลค่าเพิ่มและมาตรฐานผลิตภัณฑ์ให้แก่สินค้าอาหารไทยและอาหารฮาลาล
- ๓.๓.๓ ส่งเสริมการพัฒนาปัจจัยพื้นฐานเพื่อนำไปสู่การเป็นศูนย์กลางตลาดซื้อขายล่วงหน้าสินค้าเกษตรและอาหาร
- ๓.๓.๔ สนับสนุนการดำเนินนโยบายครัวไทยสู่โลก โดยสร้างความเข้มแข็งของการเชื่อมโยงไปสู่อุตสาหกรรมและภาคบริการตลอดห่วงโซ่อุปทานอาหาร
- ๓.๓.๕ สนับสนุนการสร้างภาพลักษณ์สินค้าและความเชื่อมั่นด้านกระบวนการผลิตและสุขอนามัย

- ๓.๓.๖ สนับสนุนโครงการพัฒนาเกษตรพื้นที่สูง ทั้งในด้านกระบวนการเพาะปลูก การผลิต
ตลอดจนการจัดจำหน่าย เพื่อเป็นต้นแบบการพัฒนาสินค้าเกษตรอาหารในภูมิภาค
- ๓.๓.๗ สนับสนุนการดำเนินงานตามภารกิจพื้นฐานของหน่วยงาน

๓.๔ การยกระดับความสามารถในการแข่งขันของภาคอุตสาหกรรม

เป้าหมายเชิงยุทธศาสตร์

- การส่งเสริมอุตสาหกรรมของประเทศมีความสอดคล้องกับศักยภาพของพื้นที่และแผนการใช้
ที่ดินด้านอุตสาหกรรม
- ประเทศมีปัจจัยพื้นฐานที่เหมาะสมในการส่งเสริมอุตสาหกรรมที่มีความสำคัญทางยุทธศาสตร์สูง
และอุตสาหกรรมที่มีศักยภาพสำหรับอนาคต
- ภาคอุตสาหกรรมไทยมีการเชื่อมโยงที่เข้มแข็งตลอดห่วงโซ่อุปทานตั้งแต่ต้นน้ำถึงปลายน้ำและ
สามารถยกระดับขีดความสามารถในการแข่งขันในตลาดต่างประเทศและรองรับตลาดในประเทศ
ได้อย่างเข้มแข็ง โดยเฉพาะอุตสาหกรรมที่มีพื้นฐานจากภาคเกษตร
- ภาคอุตสาหกรรมเข้าสู่ระบบอุตสาหกรรมสีเขียว และมีความรับผิดชอบต่อสังคม
- ภาคอุตสาหกรรมมีศักยภาพด้านเทคโนโลยีและนวัตกรรมสูงขึ้น

ตัวชี้วัด

- พื้นที่อุตสาหกรรมที่มีศักยภาพจำนวน ๒๐ พื้นที่ ได้รับการศึกษาเพื่อรองรับการจัดทำแผนการใช้
ที่ดินเพื่ออุตสาหกรรม
- อันดับความสามารถในการแข่งขันของภาคอุตสาหกรรมดีขึ้น
- ผลิตภาพภาคอุตสาหกรรมเพิ่มขึ้น
- สถานประกอบการเข้าสู่ระบบอุตสาหกรรมสีเขียวเพิ่มขึ้นไม่น้อยกว่า ๕,๐๐๐ ราย
- ผู้ผลิตสินค้าอาหารได้รับมาตรฐานระบบคุณภาพและความปลอดภัยเพิ่มขึ้นร้อยละ ๕ ต่อปี
- อัตราการขยายตัวของการลงทุนของภาคอุตสาหกรรมในประเทศเพิ่มขึ้น

นโยบายการจัดสรรงบประมาณ

- ๓.๔.๑ ส่งเสริมอุตสาหกรรมที่มีพื้นฐานจากภาคเกษตร ทั้งอุตสาหกรรมอาหารและอุตสาหกรรม/
บริการเกี่ยวเนื่อง เพื่อให้ประเทศไทยเป็นครัวของโลก
- ๓.๔.๒ พัฒนาเครือข่ายด้านองค์ความรู้และกำลังคนระหว่างภาคการศึกษาและภาคอุตสาหกรรม
เพื่อส่งเสริมการพัฒนาสู่ผลิตภัณฑ์ต้นแบบ และสนับสนุนอุตสาหกรรมที่มีศักยภาพ
- ๓.๔.๓ สนับสนุนการส่งเสริมการลงทุนภาคอุตสาหกรรมที่สร้างมูลค่าเพิ่มให้ปัจจัยการผลิตของ
ประเทศ ส่งเสริมอุตสาหกรรมที่ใช้เทคโนโลยีขั้นสูง การออกแบบสร้างสรรค์และใช้
เครื่องจักรกลเทคโนโลยีขั้นสูง การบริหารจัดการให้กับผู้ประกอบการไทย รวมทั้งส่งเสริม
ให้มีการลงทุนในต่างประเทศที่สามารถเชื่อมโยงกับการผลิตในประเทศ
- ๓.๔.๔ ส่งเสริมการสร้างความเข้มแข็งของผู้ประกอบการในลักษณะคลัสเตอร์ เพื่อยกระดับ
ความสามารถในการแข่งขันโดยรวมของภาคอุตสาหกรรม

- ๓.๔.๕ สนับสนุนระบบโลจิสติกส์ และเสริมสร้างความเข้มแข็งในการบริหารจัดการห่วงโซ่อุปทานให้กับผู้ประกอบการอุตสาหกรรมไทย รวมทั้งสนับสนุนความเชื่อมโยงกับภาคเกษตรและบริการ
- ๓.๔.๖ สนับสนุนการพัฒนาในพื้นที่เขตอุตสาหกรรมเป้าหมายและพื้นที่นิคมอุตสาหกรรมใหม่ และการพัฒนามุ่งสู่อุตสาหกรรมสีเขียว
- ๓.๔.๗ พื้นฟูและแก้ไขปัญหในพื้นที่เขตอุตสาหกรรมหลัก
- ๓.๔.๘ สนับสนุนการดำเนินมาตรการเพื่อรองรับผลกระทบจากการเปิดเสรีทางการค้า ทั้งด้านการยกระดับมาตรฐานคุณภาพสินค้า และผลกระทบด้านลบต่อสิ่งแวดล้อม
- ๓.๔.๙ สนับสนุนการดำเนินงานตามภารกิจพื้นฐานของหน่วยงาน

**๓.๕ การเพิ่มประสิทธิภาพภาคการตลาด การค้า และการลงทุน
เป้าหมายเชิงยุทธศาสตร์**

- ประเทศไทยมีขีดความสามารถในการแข่งขันเพิ่มสูงขึ้น
- ภาคการส่งออกไทยสามารถรักษาสถานะตลาดเดิม และขยายการส่งออกไปตลาดใหม่
- ประเทศไทยมีการดำเนินกลยุทธ์การค้าและการลงทุนที่มีประสิทธิภาพ ซึ่งช่วยสนับสนุนการสร้างความสามารถในการแข่งขันที่ยั่งยืนให้กับอุตสาหกรรมและบริการที่มีศักยภาพตัวชี้วัด
- ขีดความสามารถในการแข่งขันของไทยด้านประสิทธิภาพการดำเนินธุรกิจอยู่ในลำดับที่ดีขึ้น
- มูลค่าการส่งออกเพิ่มสูงขึ้น
- อัตราการขยายตัวของตลาดสินค้าส่งออกที่มีศักยภาพของไทยเพิ่มขึ้น โดยเฉพาะในตลาดใหม่
- มูลค่าการลงทุนของผู้ประกอบการไทยในต่างประเทศเพิ่มสูงขึ้น

นโยบายการจัดสรรงบประมาณ

- ๓.๕.๑ ส่งเสริมการค้าและการแข่งขันอย่างเสรี การคุ้มครองผู้บริโภค การป้องกันการละเมิดทรัพย์สินทางปัญญาของสินค้าไทย กำกับดูแลราคาสินค้าให้อยู่ในระดับที่เหมาะสมและเป็นธรรม รวมทั้งสนับสนุนสินค้าราคาประหยัดให้ประชาชน
- ๓.๕.๒ ปรับปรุงระบบทรัพย์สินทางปัญญาให้สามารถส่งเสริมการจดทะเบียนและการใช้ประโยชน์เชิงพาณิชย์ของผู้ประกอบการในภาคเกษตร อุตสาหกรรม และบริการ ได้อย่างรวดเร็วและมีประสิทธิภาพ เพื่อสนับสนุนการยกระดับความสามารถในการแข่งขันที่ยั่งยืน
- ๓.๕.๓ พัฒนาระบบการกระจายสินค้าและโลจิสติกส์จากแหล่งผลิตไปสู่ตลาดให้มีความรวดเร็วและทั่วถึง ส่งเสริมประเทศไทยเป็นประตูการค้าของภูมิภาคสู่ตลาดโลก
- ๓.๕.๔ ส่งเสริมการขยายตลาดเชิงรุกเพื่อรักษาสถานะเดิมและสร้างตลาดใหม่ ลดการพึ่งพาการส่งออกไปตลาดหลัก
- ๓.๕.๕ พัฒนาขีดความสามารถในการใช้เทคโนโลยีสารสนเทศและการสื่อสารในการทำตลาดออนไลน์ทั้งในและต่างประเทศ
- ๓.๕.๖ ส่งเสริมและพัฒนาสินค้าชั้นกลางและชั้นปลายเพื่อการส่งออก โดยเฉพาะสินค้าที่มีนวัตกรรมและเอกลักษณ์เฉพาะ การสร้างตราสินค้าไทย และการเชื่อมโยงห่วงโซ่อุปทานกับตลาดโลก

- ๓.๕.๗ สนับสนุนการจัดทำกลยุทธ์ด้านการค้าการลงทุนในสินค้าที่มีศักยภาพทั้งตลาดในประเทศและต่างประเทศ เพื่อสร้างความสามารถในการแข่งขันที่ยั่งยืน
- ๓.๕.๘ อำนวยความสะดวกทางการค้าการลงทุน ในเรื่องการปรับปรุงกฎระเบียบและภาษีที่เป็นอุปสรรค การแก้ปัญหามาตรการกีดกันทางการค้าที่ไม่ใช่ภาษี
- ๓.๕.๙ ส่งเสริมการใช้ข้อตกลงทางการค้าให้เกิดประโยชน์สูงสุด และกำหนดมาตรการรองรับผลกระทบจากการเปิดเสรีทางการค้า
- ๓.๕.๑๐ สนับสนุนการดำเนินงานตามภารกิจพื้นฐานของหน่วยงาน

๓.๖ การพัฒนาเศรษฐกิจระดับฐานราก

เป้าหมายเชิงยุทธศาสตร์

- ลดช่องว่างรายได้ระหว่างกลุ่มคนและพื้นที่ต่าง ๆ รวมทั้งเสริมสร้างความแข็งแกร่งให้เศรษฐกิจฐานรากและสร้างโอกาสทางเศรษฐกิจให้ผู้ประกอบการรายย่อยและชุมชน

ตัวชี้วัด

- สัดส่วนรายได้ระหว่างกลุ่มประชากรและพื้นที่ที่มีช่องว่างลดลง
- สัดส่วนเครือข่ายวิสาหกิจที่สามารถเชื่อมโยงกับอุตสาหกรรมขนาดใหญ่และเพิ่มมูลค่าผลิตภัณฑ์ชุมชนเพิ่มสูงขึ้น
- ประชาชนผู้เข้าถึงแหล่งเงินทุนมีรายได้เพิ่มขึ้น

นโยบายการจัดสรรงบประมาณ

- ๓.๖.๑ ส่งเสริมกระบวนการเรียนรู้ การประยุกต์ใช้หลักปรัชญาเศรษฐกิจพอเพียงในพระบาทสมเด็จพระเจ้าอยู่หัวมาเป็นแนวทางในการพัฒนาชุมชน
- ๓.๖.๒ สนับสนุนแหล่งทุนในการสร้างอาชีพและต่อยอดขยายผลผลิต พัฒนาระบบสหกรณ์ให้เป็นกลไกที่เข้มแข็งสำหรับธุรกิจจากฐานราก พัฒนาเครือข่าย ช่องทางกระจายสินค้าให้เชื่อมโยงสู่ตลาด
- ๓.๖.๓ ส่งเสริมสินค้าชุมชนโดยใช้ทุนทางวัฒนธรรม ภูมิปัญญาท้องถิ่นในการเพิ่มมูลค่าควบคู่กับองค์ความรู้สมัยใหม่ รวมทั้งพัฒนาศักยภาพของผู้ประกอบการสินค้าชุมชน ให้มีความสามารถในการบริหารจัดการเชื่อมโยงกับอุตสาหกรรมขนาดใหญ่และขยายสู่ตลาดต่างประเทศ
- ๓.๖.๔ สนับสนุนภารกิจของมูลนิธิส่งเสริมศิลปาชีพในการพัฒนาการออกแบบสินค้าและสร้างแบรนด์ศิลปาชีพเพื่อส่งเสริมการตลาดเชิงรุกขยายสู่ต่างประเทศ
- ๓.๖.๕ สนับสนุนการดำเนินงานตามภารกิจพื้นฐานของหน่วยงาน

๓.๗ การพัฒนาโครงสร้างพื้นฐานและระบบโลจิสติกส์

เป้าหมายเชิงยุทธศาสตร์

- โครงสร้างพื้นฐานด้านคมนาคมขนส่งของประเทศมีมาตรฐานและมีบทบาทสำคัญด้านการค้าและการลงทุนในภูมิภาค
- ระบบขนส่งสาธารณะมีความครอบคลุม ทั่วถึงและเพียงพอ
- การขนส่งและการเดินทางทางอากาศสะดวก รวดเร็ว ปลอดภัย

ตัวชี้วัด

- สัดส่วนการเดินทางด้วยระบบขนส่งสาธารณะในเขตกรุงเทพมหานคร เพิ่มขึ้นจากร้อยละ ๕ เป็นไม่น้อยกว่าร้อยละ ๗
- ระยะเวลาที่ใช้ในการเดินทางทางถนนจากเมืองหลักสู่ภูมิภาคในพื้นที่ภายในรัศมี ๓๐๐ กิโลเมตร ไม่นเกิน ๒ ชั่วโมง ๓๐ นาที
- ศักยภาพในการให้บริการการเดินทางอากาศของไทยเพิ่มสูงขึ้น

นโยบายการจัดสรรงบประมาณ

- ๓.๗.๑ พัฒนาระบบรางให้เป็นโครงข่ายหลักในการเดินทาง ปรับปรุงโครงสร้างพื้นฐานและอาณัติสัญญาณ ยกกระตบมาตรฐานการให้บริการ และพัฒนาสิ่งอำนวยความสะดวกเพื่อรองรับการเปลี่ยนแปลงรูปแบบการเดินทาง รวมทั้งพัฒนาอุตสาหกรรมระบบราง
- ๓.๗.๒ พัฒนาระบบขนส่งมวลชนภายในเขตกรุงเทพมหานครและปริมณฑล ปรับปรุงประสิทธิภาพการให้บริการโดยสาธารณะ และพัฒนาสิ่งอำนวยความสะดวกต่าง ๆ เพื่อสนับสนุนการเดินทางด้วยระบบขนส่งสาธารณะ เช่น ระบบตั๋วโดยสารร่วม อาคารจอดรถ เป็นต้น
- ๓.๗.๓ พัฒนาโครงข่ายระบบขนส่งทางถนน ทางน้ำ และทางอากาศให้สามารถรองรับการเชื่อมโยงการเดินทางทั้งภายในประเทศและระหว่างประเทศ
- ๓.๗.๔ ส่งเสริมการพัฒนาปรับปรุงท่าอากาศยานสากลและการใช้ประโยชน์ทำอากาศยานในภูมิภาค รวมทั้งสนับสนุนให้เกิดการพัฒนานิคมอุตสาหกรรมการบินของประเทศ
- ๓.๗.๕ ส่งเสริมการเพิ่มประสิทธิภาพกลไกการบริหารจัดการในภาคขนส่ง ควบคู่กับการเพิ่มความปลอดภัยในการเดินทาง และการกำหนดมาตรฐานยานพาหนะที่เป็นมิตรต่อสิ่งแวดล้อม
- ๓.๗.๖ สนับสนุนการดำเนินงานตามภารกิจพื้นฐานของหน่วยงาน

๓.๘ การพัฒนาและเพิ่มประสิทธิภาพการใช้พลังงาน

เป้าหมายเชิงยุทธศาสตร์

- โครงสร้างราคาพลังงานมีความเหมาะสมและเป็นธรรมต่อประชาชน
- ประเทศไทยมีพลังงานเพียงพอต่อความต้องการใช้ของประเทศ
- ประเทศไทยใช้พลังงานอย่างมีประสิทธิภาพ
- สัดส่วนการผลิตและการใช้พลังงานทดแทนมากขึ้น และชุมชนสามารถพึ่งพาตนเองด้านพลังงานได้ตามศักยภาพของพื้นที่

ตัวชี้วัด

- ราคาพลังงานหลักของประเทศสะท้อนถึงต้นทุนที่แท้จริง
- ปริมาณพลังงานสำรองของประเทศอยู่ในเกณฑ์มาตรฐาน
- ค่าประสิทธิภาพการใช้พลังงานดีขึ้น
- สัดส่วนการใช้พลังงานทดแทนต่อการใช้พลังงานขั้นสุดท้ายเพิ่มขึ้น

นโยบายการจัดสรรงบประมาณ

- ๓.๘.๑ ปรับโครงสร้างการใช้พลังงานและราคาพลังงานให้เหมาะสมและเป็นธรรม ยกระดับความปลอดภัยและเป็นมิตรต่อสิ่งแวดล้อมของการประกอบกิจการพลังงาน ส่งเสริมการสร้างระบบการบริหารจัดการอุปถัมภ์ด้านพลังงาน
- ๓.๘.๒ เร่งรัดการจัดการแหล่งพลังงาน สนับสนุนโครงการด้านพลังงานให้เป็นไปตามแผนการจัดหาพลังงานของประเทศ ตลอดจนสร้างการมีส่วนร่วมกับประชาชน
- ๓.๘.๓ สร้างเสริมความมั่นคงและสร้างมูลค่าเพิ่มด้านพลังงาน พัฒนาโครงสร้างพื้นฐานและระบบรองรับสถานะฉุกเฉิน ปรับปรุงกฎระเบียบส่งเสริมการค้า การลงทุน รวมทั้งส่งเสริมการพัฒนาศูนย์ลงทุนพลังงานทดแทนและอุตสาหกรรม New Growth ตลอดจนส่งเสริมการบริหารความเสี่ยงจากการพึ่งพาพลังงานจากต่างประเทศ
- ๓.๘.๔ สนับสนุนการพัฒนาพลังงานที่ยั่งยืนและเป็นมิตรต่อสิ่งแวดล้อม รวมทั้งพัฒนากฎระเบียบและสร้างความรู้ความเข้าใจ ตลอดจนส่งเสริมการอนุรักษ์และผลิตพลังงานทดแทนในชุมชนและการใช้พลังงานอย่างมีประสิทธิภาพในทุกภาคส่วน
- ๓.๘.๕ สนับสนุนการดำเนินงานตามภารกิจพื้นฐานของหน่วยงาน

๔. ยุทธศาสตร์การศึกษา สาธารณสุข คุณธรรม จริยธรรม และคุณภาพชีวิต

๔.๑ การขยายโอกาส พัฒนาคุณภาพและมาตรฐานทางการศึกษา

เป้าหมายเชิงยุทธศาสตร์

- คนไทยทุกกลุ่ม ทุกวัย ได้รับการศึกษาที่มีคุณภาพ ได้มาตรฐานสากล
- ตัวชี้วัด
- จำนวนปีการศึกษาเฉลี่ยของประชาชนเพิ่มสูงขึ้น
 - ร้อยละของคะแนนเฉลี่ยผลสัมฤทธิ์ทางการเรียนวิชาหลักระดับการศึกษาขั้นพื้นฐานเพิ่มสูงขึ้น
 - ร้อยละของผู้สำเร็จการศึกษาระดับอาชีวศึกษาและอุดมศึกษาได้งานทำหรือประกอบอาชีพอิสระในสาขาที่เกี่ยวข้องใน ๑ ปี

นโยบายการจัดสรรงบประมาณ

- ๔.๑.๑ ส่งเสริมการปฏิรูปการศึกษาทั้งระบบ ในด้านคุณภาพครู หลักสูตร ห้องเรียน และการใช้เทคโนโลยีทางการศึกษา การบูรณาการเรียนการสอนที่เชื่อมโยงแต่ละระดับการศึกษา การพัฒนาการเรียนการสอนที่เน้นกระบวนการคิด วิเคราะห์ และแก้ปัญหาอย่างเป็นระบบ
- ๔.๑.๒ พัฒนาเด็กวัยเรียนทุกระดับให้มีความรู้ทางวิชาการ และความฉลาดทางอารมณ์ รวมทั้งสร้างจิตสำนึกและภูมิใจในประวัติศาสตร์ไทย ยึดมั่นในสถาบันชาติ ศาสนา พระมหากษัตริย์ มีคุณธรรม จริยธรรม และความเป็นพลเมืองที่ดี ตลอดจนตระหนักในสิทธิและหน้าที่การทำให้ประโยชน์ต่อสังคม
- ๔.๑.๓ พัฒนาคุณภาพมาตรฐานการศึกษาให้เชื่อมโยงกับระบบคุณวุฒิวิชาชีพนำไปสู่การวางระบบเส้นทางความก้าวหน้าในอาชีพที่มีกลไกการวัดและประเมินผลเพื่อเทียบโอนความรู้และประสบการณ์และหน่วยการเรียนรู้ที่ชัดเจน
- ๔.๑.๔ พัฒนาครูให้มีคุณภาพ และสนับสนุนการผลิตบุคลากรทางการศึกษาในสาขาขาดแคลน

- ๔.๑.๕ ส่งเสริมการผลิตและพัฒนากำลังคนให้มีคุณภาพและมาตรฐาน เชื่อมโยงกับกลุ่มอุตสาหกรรม เป้าหมาย สอดคล้องกับความต้องการของตลาดแรงงานและทิศทางการพัฒนาประเทศ รวมทั้งส่งเสริมให้ภาคเอกชนมีส่วนร่วมในการจัดการศึกษา
- ๔.๑.๖ เพิ่มโอกาสในการเข้าถึงบริการทางการศึกษาอย่างเท่าเทียม เสริมสร้างโอกาสการศึกษาต่อในระดับที่สูงขึ้น รวมทั้งสนับสนุนภาครัฐ ภาคเอกชน และสื่อมวลชนในการผลิตและเผยแพร่สื่อที่ปลอดภัยและสร้างสรรค์
- ๔.๑.๗ สร้างนวัตกรรมและสังคมการเรียนรู้ตลอดชีวิตให้ทุกกลุ่มวัย ควบคู่กับการส่งเสริมการใช้ประโยชน์จากแหล่งเรียนรู้ที่มีอยู่ทั้งในระบบ นอกกระบบ และแหล่งเรียนรู้ตามอัธยาศัย
- ๔.๑.๘ สนับสนุนการดำเนินงานตามภารกิจพื้นฐานของหน่วยงาน

๔.๒ การสนับสนุนการจัดการศึกษาขั้นพื้นฐาน

เป้าหมายเชิงยุทธศาสตร์

- เด็กไทยทุกคนได้รับการศึกษาขั้นพื้นฐานอย่างมีคุณภาพ และสอดคล้องกับความต้องการของประเทศ

ตัวชี้วัด

- สัดส่วนการเรียนรู้จบการศึกษาขั้นพื้นฐานเพิ่มสูงขึ้น
- สัดส่วนผู้เรียนสายอาชีวศึกษาเพิ่มสูงขึ้น

นโยบายการจัดสรรงบประมาณ

- ๔.๒.๑ สนับสนุนค่าใช้จ่ายในการจัดการศึกษาขั้นพื้นฐาน ตั้งแต่ระดับก่อนประถมศึกษาถึงมัธยมศึกษา ตอนปลายทั้งสายอาชีวศึกษาและสามัญศึกษาอย่างเหมาะสม เป็นธรรมเพื่อตอบสนองความต้องการของประเทศทั้งในด้านปริมาณและคุณภาพ
- ๔.๒.๒ ส่งเสริมและดำเนินการปรับสัดส่วนผู้เรียนอาชีวศึกษาและสามัญศึกษาให้เหมาะสม สอดคล้องกับความต้องการกำลังคนในตลาดแรงงานทั้งในด้านปริมาณและคุณภาพ
- ๔.๒.๓ สนับสนุนการดำเนินงานตามภารกิจพื้นฐานของหน่วยงาน

๔.๓ การพัฒนาด้านสาธารณสุข

เป้าหมายเชิงยุทธศาสตร์

- ประชาชนแต่ละช่วงวัยมีสุขภาพที่ดีในทุกมิติและได้รับบริการทางการแพทย์และสาธารณสุข ที่มีคุณภาพมาตรฐานอย่างเสมอภาค
- ระบบสุขภาพมีการพัฒนาอย่างเป็นองค์รวม ทั้งด้านการส่งเสริมสุขภาพ การป้องกันและควบคุมโรค การรักษาพยาบาลและการฟื้นฟูสุขภาพ มีการเชื่อมโยงกันในทุกระดับ และมีการบริหารจัดการทรัพยากรสาธารณสุขร่วมกันในพื้นที่อย่างมีประสิทธิภาพ

ตัวชี้วัด

- อัตราการเพิ่มเฉลี่ยของการเจ็บป่วยจากโรคไม่ติดต่อ ๕ โรค (โรคมะเร็ง โรคหัวใจ โรคเบาหวาน โรคความดันโลหิตสูง โรคหลอดเลือดสมอง) และอุบัติเหตุ ไม่เกินร้อยละ ๑๐ ต่อปี
- อัตราการบริโภคเครื่องดื่มแอลกอฮอล์ ยาสูบ และการมีเพศสัมพันธ์ที่ไม่ปลอดภัยลดลง

นโยบายการจัดสรรงบประมาณ

- ๔.๓.๑ ผลิต พัฒนา และกระจายบุคลากรทางการแพทย์และสาธารณสุขให้สอดคล้องกับการให้บริการแก่ประชาชน รวมทั้งการดำรงรักษาบุคลากรทางการแพทย์และสาธารณสุขให้คงอยู่ในระบบ
- ๔.๓.๒ พัฒนาระบบการให้การศึกษาและการให้บริการทางการแพทย์และสาธารณสุข ส่งเสริมการวิจัยและพัฒนาเทคโนโลยีทางการแพทย์และนวัตกรรมทางการแพทย์ เพื่อเสริมสร้างศักยภาพการแข่งขัน
- ๔.๓.๓ สนับสนุนมาตรการสร้างเสริมสุขภาพเชิงรุก ส่งเสริมการมีส่วนร่วมของชุมชนและท้องถิ่นผ่านกลไกต่าง ๆ อย่างเหมาะสม และสนับสนุนให้มีกระบวนการพัฒนานโยบายสาธารณะที่เอื้อต่อสุขภาพ
- ๔.๓.๔ พัฒนาระบบบริการทางการแพทย์และสาธารณสุข โดยส่งเสริมความร่วมมือระหว่างภาครัฐและเอกชน
- ๔.๓.๕ เสริมสร้างความเข้มแข็งของระบบเฝ้าระวัง ป้องกัน ควบคุมโรค โดยเฉพาะโรคอุบัติใหม่และโรคอุบัติซ้ำ
- ๔.๓.๖ พัฒนา วิจัย ถ่ายทอด และคุ้มครองภูมิปัญญาการแพทย์แผนไทย การแพทย์พื้นบ้าน และการแพทย์ทางเลือก รวมทั้งพัฒนาบุคลากรและคุณภาพมาตรฐานทางการแพทย์
- ๔.๓.๗ สนับสนุนการดำเนินงานตามภารกิจพื้นฐานของหน่วยงาน

๔.๔ การพัฒนาระบบประกันสุขภาพ

เป้าหมายเชิงยุทธศาสตร์

- ประชาชนได้รับบริการสุขภาพจากระบบประกันสุขภาพที่มีคุณภาพอย่างทั่วถึงและเป็นธรรม
- ระบบประกันสุขภาพมีการบริหารจัดการที่มีประสิทธิภาพและมีความยั่งยืนทางการเงินการคลัง

ตัวชี้วัด

- ความพึงพอใจของผู้รับบริการและผู้ให้บริการในระบบประกันสุขภาพเพิ่มสูงขึ้น
- สัดส่วนของสถานบริการไม่น้อยกว่าร้อยละ ๙๐ มีความมั่นคงทางการเงินการคลัง

นโยบายการจัดสรรงบประมาณ

- ๔.๔.๑ สนับสนุนการพัฒนาคุณภาพการให้บริการด้านสุขภาพทั้งระบบ บูรณาการสิทธิในการรับบริการจากระบบประกันสุขภาพให้เป็นเอกภาพ มีคุณภาพ ทั่วถึง และเท่าเทียมกัน
- ๔.๔.๒ พัฒนาระบบบริหารจัดการการเงินการคลังด้านสุขภาพของทุกระบบประกันสุขภาพให้มีประสิทธิภาพและความยั่งยืนทางการเงินการคลัง
- ๔.๔.๓ พัฒนาระบบการแพทย์ฉุกเฉินและระบบส่งต่อที่มีคุณภาพมาตรฐานอย่างทั่วถึงและเท่าเทียมทั้งภาวะปกติและภัยพิบัติ
- ๔.๔.๔ สนับสนุนการดำเนินงานตามภารกิจพื้นฐานของหน่วยงาน

๔.๕ การเสริมสร้างสวัสดิการสังคมและยกระดับคุณภาพชีวิต

เป้าหมายเชิงยุทธศาสตร์

- ผู้สูงอายุ เด็ก สตรี คนพิการ และผู้ด้อยโอกาส มีคุณภาพชีวิตที่ดีขึ้น
- ประชาชนมีความปลอดภัยในชีวิตและทรัพย์สิน
- ประชากรทุกกลุ่ม ทุกวัย สามารถเข้าถึงบริการทางสังคมที่มีคุณภาพ อย่างทั่วถึงและเท่าเทียม
ตัวชี้วัด
- จำนวนประชากรทุกกลุ่มเป้าหมายที่เข้าถึงสวัสดิการทางสังคมและการคุ้มครองสิทธิ
- จำนวนผู้สูงอายุ สตรี คนพิการ และผู้ด้อยโอกาส ได้รับการจ้างงานเพิ่มขึ้น
- จำนวนประชากรทุกกลุ่ม ทุกวัย ได้รับการดูแลด้านสวัสดิการอย่างทั่วถึงในทุกพื้นที่
- สัดส่วนคดีประทุษร้ายต่อทรัพย์สิน และสัดส่วนคดีชีวิต ร่างกายและเพศลดลง

นโยบายการจัดสรรงบประมาณ

- ๔.๕.๑ ส่งเสริมและพัฒนาศักยภาพ คุ้มครองและพิทักษ์สิทธิผู้สูงอายุ เด็ก สตรี คนพิการ และผู้ด้อยโอกาส ให้มีคุณภาพชีวิตที่ดีขึ้น รวมทั้งช่วยเหลือ คุ้มครองสตรีและเด็กจากการกระทำด้วยความรุนแรง และป้องกัน บรรเทาปัญหาของกลุ่มเป้าหมายอย่างทันการณ์ ตลอดจนพัฒนาฐานข้อมูลประชากรกลุ่มเป้าหมายเพื่อการจัดสวัสดิการพื้นฐานและการสงเคราะห์
- ๔.๕.๒ สนับสนุนการให้ความสงเคราะห์ในรูปแบบเบี้ยยังชีพผู้สูงอายุและเบี้ยความพิการ
- ๔.๕.๓ สนับสนุนการจัดทำสาธารณูปโภคขั้นพื้นฐานที่จำเป็นในพื้นที่ชุมชน และส่งเสริมให้ประชาชนได้มีที่อยู่อาศัยเป็นของตนเอง
- ๔.๕.๔ เร่งรัดการสำรวจและจัดทำสิ่งอำนวยความสะดวกขั้นพื้นฐานในหน่วยงานราชการและสถานที่สาธารณะ รวมทั้งสนับสนุนการสร้างความตื่นตัวทางสังคมและผลักดันมาตรการทางภาษีเพื่อให้ภาคธุรกิจเอกชนจ้างงานคนพิการ
- ๔.๕.๕ สนับสนุนการประกอบอาชีพและการจ้างงานที่เหมาะสมสำหรับกลุ่มผู้สูงอายุ กลุ่มสตรี คนพิการ และผู้ด้อยโอกาส
- ๔.๕.๖ เสริมสร้างความเข้มแข็ง มั่นคงของสถาบันครอบครัว สนับสนุนการยุติความรุนแรงในครอบครัว และลดปัญหาการตั้งครรภ์ก่อนวัยอันควร
- ๔.๕.๗ พัฒนาระบบการคุ้มครองทางสังคมให้ครอบคลุมประชากรทุกกลุ่มอย่างทั่วถึงและเป็นธรรม ส่งเสริมให้ภาคเอกชนมีส่วนร่วมในการให้บริการและจัดสวัสดิการทางสังคม พัฒนาระบบการออมและสวัสดิการชุมชนให้มีประสิทธิภาพและมีความยั่งยืน
- ๔.๕.๘ สนับสนุนการดำเนินงานตามภารกิจพื้นฐานของหน่วยงาน

๔.๖ การเพิ่มประสิทธิภาพการบริหารจัดการและคุ้มครองแรงงาน

เป้าหมายเชิงยุทธศาสตร์

- แรงงานทุกระดับและทุกภาคการผลิตมีคุณภาพมาตรฐานสอดคล้องกับความต้องการของตลาดแรงงาน เพื่อรองรับการเคลื่อนย้ายแรงงานเสรีจากการเป็นประชาคมอาเซียน
- แรงงานไทยทั้งในระบบและนอกระบบมีหลักประกันที่มั่นคงจากการทำงานและได้รับการคุ้มครองตามกฎหมายอย่างทั่วถึง

ตัวชี้วัด

- สัดส่วนแรงงานไทยทั้งในระบบและนอกระบบได้รับความคุ้มครองตามกฎหมายเพิ่มขึ้น
- ผลผลิตภาพแรงงานโดยรวม และรายสาขา (เกษตรกรรม อุตสาหกรรม และบริการ) เพิ่มสูงขึ้น

นโยบายการจัดสรรงบประมาณ

- ๔.๖.๑ ส่งเสริมให้สถานประกอบการและผู้ว่าจ้างปฏิบัติตามกฎหมายและข้อกำหนดมาตรฐานแรงงาน
- ๔.๖.๒ ส่งเสริมให้แรงงานไทยทั้งในระบบและนอกระบบสามารถเข้าถึงระบบประกันสังคมอย่างทั่วถึงและเป็นธรรม โดยพัฒนาระบบประกันสังคมให้มีการบริหารจัดการที่คล่องตัว โปร่งใส ด้วยการมีส่วนร่วมของทุกภาคส่วนที่เกี่ยวข้อง
- ๔.๖.๓ เพิ่มประสิทธิภาพของกลไกและกระบวนการจัดหางาน เพื่อสนับสนุนการมีงานทำ ลดผลกระทบจากการเลิกจ้างงานและการเปลี่ยนย้ายงานของแรงงาน
- ๔.๖.๔ ยกระดับฝีมือและศักยภาพแรงงาน โดยการมีส่วนร่วมของสถาบันการศึกษา สถานประกอบการ และหน่วยงานต่าง ๆ โดยเฉพาะการพัฒนาความรู้ ศักยภาพ ทักษะแรงงานให้มีมาตรฐานตามกรอบมาตรฐานแรงงาน คุณวุฒิวิชาชีพ และสอดคล้องกับความต้องการแรงงานทั้งในประเทศและต่างประเทศ
- ๔.๖.๕ พัฒนากำลังแรงงานภาคเกษตรให้มีความรู้ สมรรถนะด้านการเกษตรอย่างครบวงจร สอดคล้องกับโครงสร้างการผลิตภาคเกษตรแบบใหม่
- ๔.๖.๖ สนับสนุนการดำเนินงานตามภารกิจพื้นฐานของหน่วยงาน

๔.๗ การจัดการปัญหาแรงงานต่างด้าวและการค้ามนุษย์

เป้าหมายเชิงยุทธศาสตร์

- ประเทศไทยได้รับการยอมรับจากนานาประเทศในการจัดการกับปัญหาการค้ามนุษย์
- ประชาชนกลุ่มเสี่ยงได้รับการป้องกันไม่ให้ตกเป็นเหยื่อของกระบวนการค้ามนุษย์
- ผู้เสียหายจากกระบวนการค้ามนุษย์ได้รับความช่วยเหลือ คุ้มครอง และกลับคืนสู่สังคมอย่างปลอดภัย
- แรงงานต่างด้าวมียุทธศาสตร์ที่มั่นคงจากการทำงานและได้รับการคุ้มครองตามกฎหมาย

ตัวชี้วัด

- อันดับการค้ามนุษย์ของประเทศไทยปรับจากกลุ่มบัญชี Tier ๓ เป็น Tier ๒
- จำนวนเหยื่อ/ผู้เสียหายจากกระบวนการค้ามนุษย์ลดลง
- จำนวนคดีการแสวงหาประโยชน์ทางเพศ แรงงาน และขอทานที่ขึ้นสู่การพิจารณาของศาลเพิ่มสูงขึ้น
- ร้อยละของผู้เสียหายจากกระบวนการค้ามนุษย์ได้รับความช่วยเหลือ คุ้มครอง และกลับคืนสู่สังคมเพิ่มสูงขึ้น
- แรงงานต่างด้าวเข้าสู่ระบบการจ้างงานที่ถูกกฎหมายและได้รับการคุ้มครองเพิ่มสูงขึ้น

นโยบายการจัดสรรงบประมาณ

- ๔.๗.๑ สนับสนุนการจัดระบบการจ้างแรงงานต่างด้าว การพัฒนาระบบเชื่อมโยงและวิเคราะห์ข้อมูลระดับประเทศ การพัฒนากลไกการบริหารจัดการแรงงานต่างด้าวและการค้ามนุษย์ รวมทั้ง สนับสนุนการดำเนินงานและการบังคับใช้กฎหมายอย่างเข้มงวดในการจัดกระบวนการค้ามนุษย์ทุกรูปแบบ
- ๔.๗.๒ สร้างภูมิคุ้มกันและป้องกันการเข้าสู่กระบวนการค้ามนุษย์ รวมทั้งสร้างความตระหนักรู้เรื่องสิทธิมนุษยชนกับการต่อต้านการค้ามนุษย์ทุกรูปแบบ
- ๔.๗.๓ สนับสนุนการช่วยเหลือและคุ้มครองสวัสดิภาพผู้เสียหายจากการค้ามนุษย์ การคุ้มครองพยานให้มีประสิทธิภาพ
- ๔.๗.๔ เสริมสร้างศักยภาพบุคลากรให้สามารถปฏิบัติภารกิจในการอำนวยความสะดวกด้าน การดำเนินคดีเกี่ยวกับการค้ามนุษย์ให้เป็นไปอย่างรวดเร็ว ถูกต้อง และเป็นธรรม
- ๔.๗.๕ สนับสนุนการดำเนินงานตามภารกิจพื้นฐานของหน่วยงาน

๔.๘ การป้องกันปราบปราม และบำบัดรักษาผู้ติดยาเสพติด

เป้าหมายเชิงยุทธศาสตร์

- สังคมมีความปลอดภัย และได้รับผลกระทบจากปัญหายาเสพติดลดลง
- ครอบครัว ชุมชน สถาบันการศึกษา และสถานประกอบการมีการดำเนินกิจกรรมป้องกันแก้ไข ปัญหายาเสพติด
- ผู้ติดยาเสพติดที่ได้รับการบำบัดรักษาและฟื้นฟูสมรรถภาพไม่น้อยกว่า ๒๕๐,๐๐๐ ราย ต่อปี
- อัตราส่วนของผู้เสพ ผู้ติด ผู้ค้ายาเสพติด ต่อจำนวนประชากรลดลง
- ผู้ติดยาเสพติดที่ได้รับการบำบัดรักษาและฟื้นฟูสมรรถภาพไม่น้อยกว่า ๒๕๐,๐๐๐ ราย
- สถานการณ์ผลการจับกุมคดียาเสพติดในภาพรวมเพิ่มขึ้น
- ผู้พ้นโทษ/ผู้ผ่านการบำบัดรักษา ได้รับการดูแลช่วยเหลือและเข้าทำงานเพิ่มขึ้น

นโยบายการจัดสรรงบประมาณ

- ๔.๘.๑ ส่งเสริมให้ทุกภาคส่วนร่วมกันต่อต้านยาเสพติด สนับสนุนการสร้างภูมิคุ้มกันในเด็ก เยาวชน และประชาชนกลุ่มเสี่ยงโดยให้ชุมชนมีส่วนร่วม รวมทั้งส่งเสริมสถาบันครอบครัว และสถานศึกษาให้มีบทบาทสำคัญในการให้ความรู้ ความเข้าใจ และปลูกฝังค่านิยมที่ถูกต้อง
- ๔.๘.๒ ปราบปรามผู้ผลิต ผู้ค้าและผู้นำเข้ายาเสพติดโดยยึดหลักนิติธรรมและการบังคับใช้กฎหมาย อย่างเคร่งครัด รวมทั้งส่งเสริมความร่วมมือระหว่างประเทศในการควบคุมและสกัดกั้น ยาเสพติด
- ๔.๘.๓ บำบัด รักษา ฟื้นฟูสมรรถภาพผู้ติดยาเสพติดให้สามารถกลับไปใช้ชีวิตในสังคมได้ตามปกติ และมีกลไกติดตามช่วยเหลืออย่างเป็นระบบ
- ๔.๘.๔ สนับสนุนการดำเนินงานตามภารกิจพื้นฐานของหน่วยงาน

๔.๙ การอนุรักษ์ ส่งเสริม และพัฒนาศาสนา ศิลปะและวัฒนธรรม

เป้าหมายเชิงยุทธศาสตร์

- สังคมและคนไทยมีศีลธรรม คุณธรรม จริยธรรม จิตสำนึก ค่านิยมที่ดีงาม รักษามรดก วัฒนธรรมและเข้าใจในสังคมวัฒนธรรมอาเซียน

ตัวชี้วัด

- จำนวนเด็ก เยาวชน และประชาชนที่มีส่วนร่วมในกิจกรรมส่งเสริมคุณธรรม จริยธรรม ศิลปวัฒนธรรม และกิจกรรมสร้างสรรค์เพิ่มสูงขึ้น
- ประชาชนมีความรู้ความเข้าใจในเอกลักษณ์และความหลากหลายทางวัฒนธรรมของอาเซียน
- จำนวนมรดกวัฒนธรรมและแหล่งเรียนรู้ได้รับการอนุรักษ์ พัฒนา และเผยแพร่เพิ่มสูงขึ้น
- ศิลปะและมรดกทางวัฒนธรรมได้รับการอนุรักษ์ ฟื้นฟู และพัฒนาไปสู่การสร้างมูลค่าเพิ่มทางเศรษฐกิจ
- การละเมิดสิทธิในภูมิปัญญาและวัฒนธรรมไทยลดลง

นโยบายการจัดสรรงบประมาณ

๔.๙.๑ รมรณรงค์สร้างความตระหนักและความภาคภูมิใจในความเป็นชาติไทย การสร้างจิตสำนึกทางวัฒนธรรม การปลูกฝังค่านิยม ๑๒ ประการ และการเรียนรู้ความแตกต่างทางวัฒนธรรม

๔.๙.๒ พัฒนาระบบการเฝ้าระวังรักษาและคุ้มครองภูมิปัญญาและวัฒนธรรมไทยมิให้ถูกลอกเลียนแบบ ฉกฉวย และละเมิดสิทธิ

๔.๙.๓ พัฒนาระบบบริหารจัดการองค์ความรู้และฐานข้อมูลทางศิลปวัฒนธรรมที่นำไปต่อยอดสู่เศรษฐกิจสร้างสรรค์

๔.๙.๔ สนับสนุนการดำเนินงานตามภารกิจพื้นฐานของหน่วยงาน

๔.๑๐ การส่งเสริม พัฒนาการกีฬาและนันทนาการ

เป้าหมายเชิงยุทธศาสตร์

- นักกีฬาไทยและบุคลากรทางการกีฬาที่มีความสามารถและทักษะความเป็นเลิศด้านกีฬาในระดับนานาชาติ
- การกีฬาของประเทศไทยได้รับการพัฒนาสู่ความเป็นเลิศและอาชีพในระดับนานาชาติ
- เด็ก เยาวชน และประชาชนทุกกลุ่มมีโอกาสเข้าถึงกิจกรรมกีฬาและนันทนาการอย่างเหมาะสมและทั่วถึง

ตัวชี้วัด

- นักกีฬาและบุคลากรด้านการกีฬาที่มีคุณภาพ สามารถเข้าสู่มาตรฐานในระดับสากลเพิ่มขึ้น ไม่น้อยกว่าร้อยละ ๓
- เด็ก เยาวชน และประชาชนทุกกลุ่มเข้าร่วมกิจกรรมกีฬาและนันทนาการเพิ่มสูงขึ้น

นโยบายการจัดสรรงบประมาณ

- ๔.๑๐.๑ ส่งเสริมให้ประเทศไทยเป็นศูนย์กลางกีฬาระดับนานาชาติ พัฒนาโครงสร้างพื้นฐานด้านการกีฬาให้เหมาะสมกับศักยภาพ พัฒนาระบบบริหารจัดการกีฬาสีฟให้มีความมีประสิทธิภาพ สนับสนุนการนำวิทยาศาสตร์และเทคโนโลยีการกีฬามาใช้ในการพัฒนาสมรรถภาพและทักษะด้านกีฬาในทุกระดับสู่ความเป็นเลิศและอาชีพ
- ๔.๑๐.๒ สนับสนุนและเสริมสร้างโอกาสให้เด็ก เยาวชน นักกีฬา และบุคลากรทางการกีฬา และนันทนาการได้รับการพัฒนาทักษะด้านกีฬา และให้ภาคเอกชนเข้ามามีส่วนร่วมในการพัฒนาการกีฬาทุกระดับ
- ๔.๑๐.๓ สนับสนุนการศึกษาด้านพลศึกษา การกีฬาและนันทนาการ รวมทั้งสนับสนุนให้สถานศึกษาเปิดโอกาสให้เด็ก เยาวชน และประชาชน ได้ใช้สถานที่เล่นกีฬาหรือออกกำลังกาย
- ๔.๑๐.๔ ส่งเสริมให้มีการปรับปรุงระบบบริหารจัดการการออกกำลังกาย การกีฬา และนันทนาการ ให้มีการเชื่อมโยงบูรณาการระหว่างองค์กรกีฬาและหน่วยงานที่เกี่ยวข้องในทุกมิติอย่างเป็นระบบ
- ๔.๑๐.๕ สนับสนุนการดำเนินงานตามภารกิจพื้นฐานของหน่วยงาน

๕. ยุทธศาสตร์การจัดการทรัพยากรธรรมชาติและสิ่งแวดล้อม

๕.๑ การป้องกันและลดผลกระทบจากการเปลี่ยนแปลงสภาวะภูมิอากาศ

เป้าหมายเชิงยุทธศาสตร์

- การปล่อยก๊าซเรือนกระจกของประเทศลดลง ร้อยละ ๗ - ๒๐ ในภาคพลังงานและคมนาคมขนส่ง
- ทุกภาคส่วนมีการเฝ้าระวัง และพร้อมรับมือกับผลกระทบของการเปลี่ยนแปลงสภาวะภูมิอากาศของโลก

ตัวชี้วัด

- อัตราการปล่อยก๊าซเรือนกระจกของประเทศลดลง
- จำนวนเครือข่ายภาครัฐ ภาคเอกชน สถาบันการศึกษา และภาคประชาชนมีส่วนร่วมในการป้องกัน เฝ้าระวัง ตรวจจับแก้ไขปัญหาการเปลี่ยนแปลงสภาวะภูมิอากาศของโลกเพิ่มมากขึ้น

นโยบายการจัดสรรงบประมาณ

- ๕.๑.๑ เสริมสร้างขีดความสามารถในการรับมือกับผลกระทบจากการเปลี่ยนแปลงสภาวะภูมิอากาศ และการสร้างความพร้อมในการปรับตัวของชุมชน
- ๕.๑.๒ สนับสนุนการพัฒนาให้เมืองเป็นมิตรกับสิ่งแวดล้อม และเมืองอุตสาหกรรมเชิงนิเวศ สนับสนุนการจัดการสิ่งแวดล้อมเมืองอย่างบูรณาการด้วยเทคโนโลยีที่เหมาะสม ภายใต้หลักการลดการใช้ซ้ำ และการนำกลับมาใช้ใหม่
- ๕.๑.๓ ส่งเสริมการปลูกป่า ฟื้นฟูป่า และการใช้พลังงานอย่างมีประสิทธิภาพในทุกภาคส่วน ใช้มาตรการด้านภาษีและการปรับกฎระเบียบ เพื่อลดการปล่อยก๊าซเรือนกระจก ตลอดจนการถ่ายทอดองค์ความรู้ให้แก่ประชาชน ชุมชน และผู้ประกอบการอาชีพต่าง ๆ
- ๕.๑.๔ พัฒนาองค์กร บุคลากร องค์ความรู้และเครื่องมือในการบริหารจัดการ การเปลี่ยนแปลงสภาวะภูมิอากาศ ตลอดจนให้ความร่วมมือระหว่างประเทศด้านการเปลี่ยนแปลงสภาวะภูมิอากาศ

- ๕.๑.๕ จัดทำแผนเตรียมความพร้อมของประเทศรองรับผลกระทบอันเนื่องมาจากการเปลี่ยนแปลงสถานะภูมิอากาศในระยะยาว ทั้งด้านเศรษฐกิจ สังคม และวางแผนป้องกันเมืองและพื้นที่ชายฝั่ง
- ๕.๑.๖ สนับสนุนการดำเนินงานตามภารกิจพื้นฐานของหน่วยงาน

๕.๒ การรักษาความมั่นคงของฐานทรัพยากรธรรมชาติและแก้ปัญหาที่ดินทำกิน เป้าหมายเชิงยุทธศาสตร์

- ทรัพยากรธรรมชาติและความหลากหลายทางชีวภาพคงความอุดมสมบูรณ์ ได้รับการอนุรักษ์ฟื้นฟูและใช้ประโยชน์อย่างยั่งยืน
- ที่ดินของรัฐมีการบริหารจัดการเพื่อรักษาความสมดุลของระบบนิเวศ และแก้ไขปัญหาไร้ที่ดินทำกินของประชาชนผู้ยากไร้

ตัวชี้วัด

- พื้นที่ป่าไม่มีความอุดมสมบูรณ์ ๑๐๒.๓ ล้านไร่ และพื้นที่ป่าอนุรักษ์ ๒๐.๘ ล้านไร่
- พื้นที่ป่าชายเลนเพิ่มขึ้นไม่น้อยกว่าปีละ ๕,๐๐๐ ไร่ การขึ้นทะเบียนป่าชุมชนเพิ่มขึ้นอย่างน้อยปีละ ๒๐๐ แห่ง
- จำนวนพื้นที่และครัวเรือนของประชาชนผู้ยากไร้ที่ได้รับการจัดสรรที่ดินทำกินเป็นไปตามแผนที่กำหนดไว้

นโยบายการจัดสรรงบประมาณ

- ๕.๒.๑ สนับสนุนการป้องกัน ปรามปรามการบุกรุกทำลายทรัพยากรธรรมชาติ ทั้งพื้นที่ป่า พื้นที่ป่าชายเลน พื้นที่ชายฝั่งทะเล และการลักลอบใช้ทรัพยากรธรรมชาติและทรัพยากรทางทะเลอย่างผิดกฎหมาย รวมทั้งจัดตั้งหน่วยเฉพาะกิจป้องกัน ปรามปราม และยึดคืนพื้นที่ป่า ตลอดจนสนับสนุนการผสานกำลังจากทุกภาคส่วน
- ๕.๒.๒ ส่งเสริมการมีส่วนร่วมและการปลูกจิตสำนึกเยาวชนและประชาชนในการอนุรักษ์และจัดการทรัพยากรธรรมชาติ รวมทั้งการใช้ประโยชน์จากทรัพยากรธรรมชาติและ ความหลากหลายทางชีวภาพอย่างยั่งยืน ตลอดจนสนับสนุนการดำเนินงานป่าชุมชน และการขยายเครือข่ายอาสาสมัครในการอนุรักษ์ทรัพยากรธรรมชาติ
- ๕.๒.๓ สนับสนุนการอนุรักษ์ ฟื้นฟู ดูแลทรัพยากรธรรมชาติอย่างยั่งยืน ทั้งป่าไม้ ป่าชุมชน ส่งเสริมและเพิ่มประสิทธิภาพการฟื้นฟูป่าต้นน้ำ การจัดระบบการปลูกไม้เศรษฐกิจ การบริหารจัดการทรัพยากรธรณี รวมทั้งสนับสนุนการดำเนินการตามพันธกรณีระหว่างประเทศ
- ๕.๒.๔ สนับสนุนการพัฒนากระบวนการบริหารจัดการทรัพยากรธรรมชาติ ทั้งระบบฐานข้อมูลและเทคโนโลยีสารสนเทศ การปรับปรุงโครงสร้างการบริหารจัดการ และการปรับปรุงกฎหมายและระเบียบ
- ๕.๒.๕ จัดที่ดินทำกินในพื้นที่ที่เหมาะสม จัดระเบียบการใช้ประโยชน์ในที่ดินของรัฐ โดยคำนึงถึงความยั่งยืนของระบบนิเวศ รวมทั้งส่งเสริมการพัฒนาอาชีพและโครงสร้างพื้นฐานให้แก่ผู้ยากไร้ที่ได้รับการจัดสรรที่ดินทำกิน
- ๕.๒.๖ สนับสนุนการดำเนินงานตามภารกิจพื้นฐานของหน่วยงาน

๕.๓ การบริหารจัดการขยะและสิ่งแวดล้อม

เป้าหมายเชิงยุทธศาสตร์

- ประชาชนอยู่ในสภาพแวดล้อมที่ดี มลพิษที่เกิดจากการผลิตและการบริโภคได้รับการควบคุม และจัดการให้อยู่ในเกณฑ์มาตรฐานคุณภาพสิ่งแวดล้อมที่กำหนด
- ขยะมูลฝอยและของเสียอันตรายในพื้นที่เป้าหมายได้รับการจัดการอย่างถูกต้อง และเป็นไปตาม roadmap ของการจัดการขยะมูลฝอยและของเสียอันตราย

ตัวชี้วัด

- คุณภาพสิ่งแวดล้อมเป็นไปตามเกณฑ์มาตรฐานที่กำหนด
- ขยะสะสมตกค้างได้รับการจัดการไม่น้อยกว่าร้อยละ ๘๐ ของของเสียอันตรายจากภาคอุตสาหกรรม ได้รับการจัดการให้ดีขึ้น คุณภาพน้ำในพื้นที่วิกฤตดีขึ้น มลพิษทางอากาศในพื้นที่วิกฤตลดลง

นโยบายการจัดสรรงบประมาณ

- ๕.๓.๑ เร่งรัดการควบคุมมลพิษทั้งทางอากาศ ขยะ และน้ำเสีย โดยให้ความสำคัญในการเร่งรัด แก้ไขปัญหาการจัดการขยะเป็นลำดับแรก ส่งเสริมให้เกิดกลไกการคัดแยกขยะเพื่อนำกลับมาใช้ใหม่ให้มากที่สุด เร่งกำจัดขยะมูลฝอยตกค้างสะสมในสถานที่กำจัดขยะในพื้นที่วิกฤต สนับสนุนการจัดการโดยการแปรรูปเป็นพลังงาน บริหารจัดการขยะอุตสาหกรรม ขยะอิเล็กทรอนิกส์ และขยะติดเชื้อ รวมทั้งจัดการสารเคมีอย่างครบวงจร
- ๕.๓.๒ เสริมสร้างขีดความสามารถขององค์กรปกครองส่วนท้องถิ่นในการจัดการขยะมูลฝอย ของเสียอันตราย และการจัดการน้ำเสียชุมชน เร่งแก้ไขปัญหาในพื้นที่วิกฤตซึ่งเป็นฐานอุตสาหกรรมหลักของประเทศ ดูแลคุณภาพชีวิตประชาชนที่ได้รับผลกระทบ รวมทั้งการพัฒนาสู่เมืองอุตสาหกรรมเชิงนิเวศ
- ๕.๓.๓ เสริมสร้างศักยภาพในการติดตามตรวจสอบ เฝ้าระวัง และควบคุมคุณภาพสิ่งแวดล้อม พัฒนาการจัดทำแผน มาตรฐาน เกณฑ์ปฏิบัติ ถ่ายทอดองค์ความรู้ หนุนรงค์ประชาสัมพันธ์ สร้างจิตสำนึก ตลอดจนพัฒนาปรับปรุงและบังคับใช้กฎหมาย
- ๕.๓.๔ เสริมสร้างศักยภาพการตรวจวัดคุณภาพสิ่งแวดล้อมให้เพียงพอและมีประสิทธิภาพ พัฒนา และปรับปรุงระบบการวิเคราะห์ผลกระทบต่อสิ่งแวดล้อมและสุขภาพของประชาชน
- ๕.๓.๕ สนับสนุนการดำเนินงานตามภารกิจพื้นฐานของหน่วยงาน

๕.๔ การฟื้นฟู ป้องกัน และจัดการภัยพิบัติ

เป้าหมายเชิงยุทธศาสตร์

- พื้นที่ และผู้ที่ได้รับความเสียหายจากภัยพิบัติทางธรรมชาติได้รับการฟื้นฟูเยียวยาอย่างต่อเนื่องเป็นระบบ
- ความเสียหายจากสาธารณภัยต่อชีวิต ทรัพย์สิน และระบบเศรษฐกิจลดน้อยลง
- กลไกและระบบเครือข่ายข้อมูลด้านภัยพิบัติทั้งในเชิงรุกและเชิงรับได้รับการพัฒนา

ตัวชี้วัด

- จำนวนผู้ได้รับผลกระทบ ผู้เสียชีวิต และมูลค่าความเสียหายจากสาธารณภัยและภัยพิบัติทางธรรมชาติลดลง

- พื้นที่ที่ได้รับผลกระทบจากภัยพิบัติทางธรรมชาติลดลง และพื้นที่เศรษฐกิจในแต่ละพื้นที่เสี่ยงได้รับการป้องกันเพิ่มขึ้น

นโยบายการจัดสรรงบประมาณ

- ๕.๔.๑ สนับสนุนการดำเนินงานเพื่อลดความเสี่ยงจากภัยพิบัติ จัดทำแผนที่ประเมินความเสี่ยงระดับประเทศ ระดับจังหวัด และระดับท้องถิ่น
- ๕.๔.๒ พัฒนาระบบการเตรียมความพร้อม การป้องกัน การจัดการในภาวะฉุกเฉิน และการฟื้นฟูบูรณะและการเยียวยาผู้ได้รับผลกระทบ ภายหลังการเกิดภัยพิบัติทางธรรมชาติและสาธารณภัย รวมทั้งอุบัติเหตุทางถนน
- ๕.๔.๓ สนับสนุนการจัดให้มีระบบสิ่งการที่มีเอกภาพ สามารถบูรณาการและผนึกกำลังทุกภาคส่วนที่เกี่ยวข้องในการบริหารจัดการภัยเชิงรุกทั้งการป้องกันภัย การระงับภัย การบรรเทาภัย และการฟื้นฟู รวมทั้งเสริมสร้างศักยภาพและบทบาทของภาคธุรกิจเอกชน ชุมชน ท้องถิ่น และอาสาสมัคร ในการเตรียมความพร้อมและการบริหารจัดการเพื่อรับมือภัยพิบัติ
- ๕.๔.๔ สนับสนุนระบบเตือนภัยให้ครอบคลุมพื้นที่เสี่ยงภัยทั่วประเทศ พัฒนาศักยภาพ และประยุกต์ใช้เทคโนโลยีสารสนเทศและการสื่อสารให้มีประสิทธิภาพ
- ๕.๔.๕ สนับสนุนการดำเนินงานตามภารกิจพื้นฐานของหน่วยงาน

๖. ยุทธศาสตร์การพัฒนาศาสตร์ เทคโนโลยี การวิจัยและนวัตกรรม

๖.๑ การส่งเสริมการวิจัยและพัฒนา

เป้าหมายเชิงยุทธศาสตร์

- สัดส่วนค่าใช้จ่ายด้านวิจัยและพัฒนาต่อผลิตภัณฑ์มวลรวมในประเทศเพิ่มขึ้น โดยมีสัดส่วนของภาคเอกชนต่อภาครัฐเป็น ๗๐:๓๐

ตัวชี้วัด

- สัดส่วนค่าใช้จ่ายด้านวิจัยและพัฒนาต่อผลิตภัณฑ์มวลรวมในประเทศเพิ่มสูงขึ้น
- สัดส่วนค่าใช้จ่ายด้านวิจัยและพัฒนาของภาคเอกชนต่อภาครัฐเพิ่มสูงขึ้น

นโยบายการจัดสรรงบประมาณ

- ๖.๑.๑ ส่งเสริมการสร้างความร่วมมือระหว่างนักวิจัย สถาบันการศึกษา สถาบันวิจัยทั้งในและต่างประเทศ และหน่วยงานภาครัฐ ในการลงทุนวิจัย พัฒนานวัตกรรม สร้างองค์ความรู้ และถ่ายทอดเทคโนโลยี
- ๖.๑.๒ พัฒนากลไกการถ่ายทอดงานวิจัยสู่เชิงพาณิชย์ กระบวนการจดสิทธิบัตร และการจัดสรรสิทธิประโยชน์ในทรัพย์สินทางปัญญา
- ๖.๑.๓ สนับสนุนการใช้ประโยชน์จากกำลังคนด้านวิทยาศาสตร์และเทคโนโลยี รวมทั้งเพิ่มประสิทธิภาพของระบบการจัดการความรู้ ภูมิปัญญาไทย
- ๖.๑.๔ สนับสนุนการผลิตและเพิ่มสัดส่วนบุคลากรวิจัยที่มีคุณภาพและสอดคล้องกับความต้องการของทุกภาคส่วน
- ๖.๑.๕ สนับสนุนการดำเนินงานตามภารกิจพื้นฐานของหน่วยงาน

๖.๒ การพัฒนาศักยภาพของประเทศด้านวิทยาศาสตร์ เทคโนโลยี และนวัตกรรม
เป้าหมายเชิงยุทธศาสตร์

- ประเทศไทยพัฒนาไปสู่การเป็นสังคมที่อยู่บนเศรษฐกิจฐานความรู้
ตัวชี้วัด
- สัดส่วนบุคลากรด้านวิทยาศาสตร์และเทคโนโลยีเพิ่มสูงขึ้น
- สัดส่วนผู้สำเร็จการศึกษาด้านวิทยาศาสตร์ต่อสังคมศาสตร์เพิ่มสูงขึ้น
- จำนวนการยื่นขอและได้รับการจดสิทธิบัตรเพิ่มสูงขึ้น

นโยบายการจัดสรรงบประมาณ

- ๖.๒.๑ ส่งเสริมการผลิตบุคลากรด้านวิทยาศาสตร์และเทคโนโลยีที่มีคุณภาพและสอดคล้องกับ
ความต้องการของทุกภาคส่วนอย่างต่อเนื่อง
- ๖.๒.๒ สนับสนุนการใช้ประโยชน์จากกำลังคนด้านวิทยาศาสตร์และเทคโนโลยีที่มีมากในภาครัฐ
ให้ช่วยสนับสนุนและแก้ไขปัญหาทางการผลิตให้กับภาคการผลิตและบริการ
- ๖.๒.๓ ส่งเสริมการเพิ่มประสิทธิภาพของระบบการจัดการความรู้ ภูมิปัญญาไทย โดยพัฒนาการ
เรียนรู้และความคิดสร้างสรรค์ของเยาวชน สร้างความตระหนักให้ประชาชนเรียนรู้
คิดและทำอย่างเป็นวิทยาศาสตร์ เพิ่มโอกาสในการเข้าถึงข้อมูลข่าวสารทางวิทยาศาสตร์
และเทคโนโลยี
- ๖.๒.๔ พัฒนาโครงสร้างพื้นฐานทางวิทยาศาสตร์ เทคโนโลยีและนวัตกรรมให้สอดคล้องกับ
ความต้องการของภาคการผลิตและการบริการ
- ๖.๒.๕ สนับสนุนภาคเอกชนและชุมชนในการพัฒนาขีดความสามารถด้านเทคโนโลยีและนวัตกรรม
ทั้งการลงทุนเองหรือสนับสนุนให้เอกชนลงทุนร่วมกับภาครัฐ
- ๖.๒.๖ กระตุ้นการใช้ประโยชน์จากระบบสิทธิบัตร และส่งเสริมให้นำผลงานวิจัยและพัฒนา
ที่ได้รับการคุ้มครองทรัพย์สินทางปัญญาไปประยุกต์ใช้ให้เกิดมูลค่าทั้งเชิงพาณิชย์และ
สาธารณประโยชน์
- ๖.๒.๗ ส่งเสริมการบริหารจัดการทรัพยากรธรรมชาติและสิ่งแวดล้อม ที่ดิน การวางแผนด้าน
การเกษตร และการป้องกันสาธารณภัยโดยใช้เทคโนโลยีที่เหมาะสม
- ๖.๒.๘ สนับสนุนการดำเนินงานตามภารกิจพื้นฐานของหน่วยงาน

๗. ยุทธศาสตร์การต่างประเทศและเศรษฐกิจระหว่างประเทศ

๗.๑ การส่งเสริมความสัมพันธ์ระหว่างประเทศและรักษาผลประโยชน์ของชาติ
เป้าหมายเชิงยุทธศาสตร์

- ประเทศไทยได้รับการยอมรับจากนานาประเทศ ได้รับประโยชน์จากการเป็นภาคีของ
ความตกลงระหว่างประเทศ และความร่วมมือทางด้านเศรษฐกิจและสังคมระหว่างประเทศ
- ประเทศไทยมีบทบาทที่สำคัญต่อการพัฒนากรอบ/แผนงานความร่วมมือในระดับอนุภูมิภาค
- ประเทศไทยได้รับการปฏิบัติอย่างเท่าเทียมจากต่างประเทศในการคุ้มครองคนไทยในต่างประเทศ
- ประเทศไทยมีบทบาทที่สำคัญในการบริหารจัดการพื้นที่ชายแดนทั้งทางบกและทางทะเล
เพื่อรองรับการพัฒนาเขตพัฒนาเศรษฐกิจพิเศษชายแดน

ตัวชี้วัด

- ประเทศไทยมีความสัมพันธ์ที่ดีกับนานาประเทศและประเทศเพื่อนบ้าน โดยมีการแลกเปลี่ยน การเยือนระดับสูง และการขยายความร่วมมือด้านต่าง ๆ ตลอดจนการมีปฏิสัมพันธ์ระหว่างกัน ในทุกระดับ
- ประเทศไทยได้รับผลประโยชน์จากกรอบความร่วมมือทางเศรษฐกิจและสังคมเพิ่มสูงขึ้น
- คนไทยในต่างประเทศได้รับการคุ้มครองและดูแลสิทธิอย่างเสมอภาคเพิ่มสูงขึ้น และมีการ แลกเปลี่ยนทางการศึกษา วัฒนธรรม การค้า การพัฒนาทรัพยากรมนุษย์ และการเปิดโลกทัศน์ ให้มีความเป็นสากลยิ่งขึ้น

- ประเทศไทยและประชาชนได้รับผลประโยชน์จากการจัดตั้งเขตพัฒนาเศรษฐกิจพิเศษชายแดน นโยบายการจัดสรรงบประมาณ

- ๗.๑.๑ ส่งเสริมความสัมพันธ์และขยายความร่วมมือกับประเทศเพื่อนบ้านและนานาประเทศ รวมทั้งจัดทำแผนและส่งเสริมการอำนวยความสะดวกในการเชื่อมโยงระหว่างประเทศ
- ๗.๑.๒ ส่งเสริมการแลกเปลี่ยนเรียนรู้ทางวัฒนธรรมและความเป็นจริงทางประวัติศาสตร์ของ ภูมิภาคกับประเทศที่มีความเชื่อมโยงใกล้ชิดกันในทางมิติวัฒนธรรม และการอยู่ร่วมกัน มาอย่างยาวนาน
- ๗.๑.๓ ส่งเสริมการพัฒนาความสัมพันธ์กับประเทศมุสลิม และประเทศที่มีบทบาทสำคัญทั่วโลก
- ๗.๑.๔ ขยายความร่วมมือในทุกมิติกับประเทศคู่ค้าสำคัญ ประเทศหุ้นส่วนยุทธศาสตร์ และ ประเทศในกรอบอนุภูมิภาค
- ๗.๑.๕ ส่งเสริมให้ไทยมีบทบาทสำคัญในองค์กรระหว่างประเทศ และเป็นที่ยอมรับในประชาคมโลก
- ๗.๑.๖ เสริมสร้างภาพลักษณ์ที่ดีเพื่อให้ประชาคมโลกมีทัศนคติในทางบวกและมีความเข้าใจ ต่อสถานการณ์ปัจจุบันของประเทศไทย
- ๗.๑.๗ สนับสนุนการทูตเพื่อประชาชน เพื่อการคุ้มครอง ป้องกัน ช่วยเหลือ และดูแลสิทธิของ คนไทยในต่างแดน
- ๗.๑.๘ สนับสนุนการขยายเครือข่ายคนไทย เอกชนไทย และชุมชนไทยในต่างประเทศกับ ภาคประชาสังคมต่าง ๆ
- ๗.๑.๙ สนับสนุนการดำเนินงานตามภารกิจพื้นฐานของหน่วยงาน

๘. ยุทธศาสตร์การบริหารกิจการบ้านเมืองที่ดี

๘.๑ การปฏิรูปกฎหมายและพัฒนากระบวนการยุติธรรม

เป้าหมายเชิงยุทธศาสตร์

- ประชาชนเข้าถึงระบบยุติธรรมของภาครัฐ
- กฎหมายที่เป็นข้อจำกัดต่อการพัฒนาประเทศได้รับการปฏิรูป
- ประชาชนทุกกลุ่มในชาติและสากลให้การยอมรับต่อประสิทธิภาพของกระบวนการยุติธรรม

ตัวชี้วัด

- ระดับความพึงพอใจของประชาชนต่อการเข้าถึงกระบวนการยุติธรรมของรัฐเพิ่มสูงขึ้น
- กฎหมายได้รับการปรับปรุงให้เป็นมาตรฐานสากลและทันต่อการเปลี่ยนแปลงเพิ่มขึ้น
- ระดับความพึงพอใจของประชาชนต่อประสิทธิภาพของกระบวนการยุติธรรมเพิ่มขึ้น

นโยบายการจัดสรรงบประมาณ

- ๘.๑.๑ ปฏิรูประบบและกระบวนการยุติธรรมให้ประชาชนสามารถเข้าถึงและได้รับการคุ้มครองสิทธิและเสรีภาพอย่างเท่าเทียม รวมทั้งพัฒนาและปรับปรุงรูปแบบ กลไก วิธีการทำงาน เพื่อการมีส่วนร่วมของประชาชน
- ๘.๑.๒ พัฒนาระบบกฎหมายเพื่อเสริมสร้างความสามารถในการแข่งขัน และลดข้อจำกัดต่อการพัฒนาประเทศ
- ๘.๑.๓ พัฒนาระบบอำนวยความสะดวก การป้องกันปราบปรามอาชญากรรม และการบังคับใช้กฎหมายที่มีประสิทธิภาพ โปร่งใสตรวจสอบได้ รวดเร็ว และเป็นธรรม
- ๘.๑.๔ สนับสนุนการดำเนินงานตามภารกิจพื้นฐานของหน่วยงาน

๘.๒ การพัฒนาประสิทธิภาพการบริหารราชการแผ่นดิน

เป้าหมายเชิงยุทธศาสตร์

- องค์กรภาครัฐมีการทำงานอย่างบูรณาการ
- การบริหารงานภาครัฐมีคุณภาพ มาตรฐาน โปร่งใส และธรรมาภิบาล สามารถตอบสนองความต้องการและเป็นที่ยอมรับของประชาชน

ตัวชี้วัด

- ประชาชนไม่น้อยกว่าร้อยละ ๘๐ มีความพึงพอใจในคุณภาพการให้บริการ และการดำเนินงานของหน่วยงานภาครัฐ
- หน่วยงานภาครัฐไม่น้อยกว่าร้อยละ ๘๐ สามารถยกระดับคุณภาพการบริหารจัดการ และธรรมาภิบาลขององค์กร
- ค่าดัชนีชี้สภาวะธรรมาภิบาลของประเทศไทยอยู่ในระดับที่ดีขึ้น

นโยบายการจัดสรรงบประมาณ

- ๘.๒.๑ ปฏิรูประบบราชการให้มีประสิทธิภาพ มีการบริหารงานเชิงรุก เทียบเท่ามาตรฐานสากล มุ่งเน้นระบบการบริหารงานแนวใหม่ที่มีความยืดหยุ่น และคล่องตัวสูง
- ๘.๒.๒ พัฒนาระบบราชการให้เป็นระบบที่โปร่งใส ปราศจากการทุจริต มีการวางระบบตรวจสอบ และประเมินผลตามมาตรฐานคุณธรรม จริยธรรม และความคุ้มค่า รวมทั้งการลงโทษผู้กระทำผิดอย่างจริงจัง
- ๘.๒.๓ พัฒนาระบบราชการทุกระดับให้มีการทำงานอย่างบูรณาการ เพิ่มการมีส่วนร่วมของภาคีทุกภาคส่วนในการบริหารจัดการภาครัฐ และการติดตามตรวจสอบ
- ๘.๒.๔ พัฒนากำลังคนภาครัฐให้มีศักยภาพ ทักษะ และสมรรถนะพร้อมรับการเปลี่ยนแปลง รวมทั้งสร้างจิตสำนึกด้านคุณธรรม จริยธรรม รักษาวินัย และธรรมาภิบาลที่ยึดประโยชน์ส่วนรวม
- ๘.๒.๕ สนับสนุนการดำเนินงานตามภารกิจพื้นฐานของหน่วยงาน

๘.๓ การส่งเสริมการกระจายอำนาจให้แก่องค์กรปกครองส่วนท้องถิ่น

เป้าหมายเชิงยุทธศาสตร์

- องค์กรปกครองส่วนท้องถิ่นมีศักยภาพในการบริหารจัดการ เพื่อตอบสนองความต้องการของประชาชนในพื้นที่
- ประชาชนมีส่วนร่วมในการบริหารจัดการทรัพยากรของท้องถิ่นโดยผ่านองค์กรปกครองส่วนท้องถิ่น

ตัวชี้วัด

- ประชาชนในท้องถิ่นมีส่วนร่วมในการเสนอความคิดเห็นและความต้องการในด้านบริการสาธารณะขั้นพื้นฐานที่ได้รับจากองค์กรปกครองส่วนท้องถิ่นมากขึ้น
- องค์กรปกครองส่วนท้องถิ่นมีความสามารถในการจัดบริการสาธารณะให้ตรงกับความต้องการของประชาชน
- สัดส่วนรายได้ที่จัดเก็บเองขององค์กรปกครองส่วนท้องถิ่นต่อรายได้ทั้งหมดเพิ่มขึ้น

นโยบายการจัดสรรงบประมาณ

- ๘.๓.๑ ส่งเสริมให้องค์กรปกครองส่วนท้องถิ่นมีศักยภาพในการจัดบริการสาธารณะให้ตรงกับความต้องการของประชาชนในพื้นที่ โดยมีกลไกให้ประชาชนเข้ามามีส่วนร่วมและติดตามตรวจสอบ
- ๘.๓.๒ ส่งเสริมและสนับสนุนการรักษาความสะอาดและการจัดระเบียบทางการค้าในพื้นที่สาธารณะ
- ๘.๓.๓ เสริมสร้างความเข้มแข็งทางการคลังให้องค์กรปกครองส่วนท้องถิ่น โดยพัฒนาขีดความสามารถในการจัดหารายได้ขององค์กรปกครองส่วนท้องถิ่นที่จัดเก็บเอง รวมทั้งพัฒนาบุคลากรของท้องถิ่นให้มีศักยภาพในการรองรับภารกิจที่ถ่ายโอน
- ๘.๓.๔ พัฒนาระบบติดตามและประเมินผลการปฏิบัติงานขององค์กรปกครองส่วนท้องถิ่น
- ๘.๓.๕ สนับสนุนการดำเนินงานตามที่กฎหมายกำหนด

๘.๔ การบริหารงานจังหวัดและกลุ่มจังหวัดแบบบูรณาการ

เป้าหมายเชิงยุทธศาสตร์

- ระบบบริหารงานจังหวัดและกลุ่มจังหวัดมีการบูรณาการในมิติพื้นที่ หน่วยงานและนโยบายสำคัญสามารถแก้ไขปัญหาที่สำคัญให้กับประชาชนในพื้นที่อย่างเป็นรูปธรรม

ตัวชี้วัด

- ทุกภาคส่วนในพื้นที่มีส่วนร่วมในกระบวนการจัดทำแผนจังหวัดและกลุ่มจังหวัด
- ประชาชนไม่น้อยกว่าร้อยละ ๘๐ เห็นว่าการดำเนินโครงการสำคัญของแผนจังหวัดและกลุ่มจังหวัดสามารถแก้ไขปัญหาของประชาชนในพื้นที่
- มีการบูรณาการ แผนงาน/โครงการ ระหว่างจังหวัด/กระทรวง

นโยบายการจัดสรรงบประมาณ

- ๘.๔.๑ ส่งเสริมให้มีการบูรณาการแผนพัฒนาในระดับพื้นที่เพื่อแก้ไขปัญหาและตอบสนองความต้องการของประชาชน (Demand Side) และมีความเชื่อมโยงและสอดคล้องกับแผนงานของส่วนราชการ (Supply Side) ตลอดจนมีการติดตามประเมินผลการปฏิบัติงานที่เป็นระบบ

๘.๕ การสนับสนุนการจัดการของรัฐสภา ศาล และหน่วยงานอิสระของรัฐ
เป้าหมายเชิงยุทธศาสตร์

- หน่วยงานมีทรัพยากรเหมาะสมในการดำเนินงาน
ตัวชี้วัด
- การใช้จ่ายของหน่วยงานเป็นไปตามแผนที่กำหนด
นโยบายการจัดสรรงบประมาณ

๘.๕.๑ สนับสนุนการดำเนินงานตามภารกิจของหน่วยงาน

๙. รายการคำดำเนินการภาครัฐ

๙.๑ รายการงบกลางเพื่อรองรับกรณีฉุกเฉินหรือจำเป็น

๙.๒ ค่าใช้จ่ายบุคลากรในงบกลาง

๙.๓ การบริหารจัดการหนี้ภาครัฐ

๙.๔ รายจ่ายเพื่อชดใช้เงินคงคลัง

ฐานะการคลังของรัฐบาลในช่วงครึ่งแรกของปีงบประมาณ 2558*

นายเอกนิติ นิติทัณฑ์ประภาศ รองผู้อำนวยการสำนักงานเศรษฐกิจการคลังรักษาการในตำแหน่งที่ปรึกษาด้านเศรษฐกิจระหว่างประเทศในฐานะรองโฆษกกระทรวงการคลังแถลงข่าวฐานะการคลังของรัฐบาลตามระบบกระแสเงินสดในช่วงครึ่งแรกของปีงบประมาณ 2558 (ตุลาคม 2557 – มีนาคม 2558) ว่ารัฐบาลมีรายได้นำส่งคลังทั้งสิ้น 969,950 ล้านบาทสูงกว่าช่วงเดียวกันของปีที่แล้ว 36,383 ล้านบาทหรือร้อยละ 3.9 โดยสาเหตุมาจากรายได้ภาษีเงินได้บุคคลธรรมดาที่สูงกว่าช่วงเดียวกันของปีที่แล้ว การนำส่งสภาพคล่องส่วนเกินของกองทุนหมุนเวียนและรายได้จากการประมูลให้ใช้คลื่นความถี่ 3G ความถี่ 2.1 GHz ในขณะที่การเบิกจ่ายงบประมาณมีจำนวนทั้งสิ้น 1,461,719 ล้านบาทสูงกว่าช่วงเดียวกันปีที่แล้ว 77,616 ล้านบาทหรือร้อยละ 5.6 ทำให้ดุลเงินงบประมาณขาดดุล 491,769 ล้านบาทเมื่อรวมกับดุลเงินนอกงบประมาณที่เกินดุล 1,757 ล้านบาท ส่งผลให้รัฐบาลขาดดุลเงินสดรวม 490,012 ล้านบาทโดยรัฐบาลได้กู้เงินเพื่อชดเชยการขาดดุล 115,362 ล้านบาททำให้ดุลเงินสดหลังกู้ขาดดุลทั้งสิ้น 374,650 ล้านบาทและเงินคงคลัง ณ สิ้นเดือนมีนาคม 2558 มีจำนวนทั้งสิ้น 121,097 ล้านบาท

นายเอกนิติ นิติทัณฑ์ประภาศ สรุปว่า “การขาดดุลในช่วงครึ่งปีแรกของปีงบประมาณสะท้อนถึงบทบาทของรัฐบาลในการดำเนินนโยบายงบประมาณขาดดุลและมาตรการเร่งรัดการเบิกจ่ายเพื่อสนับสนุนให้เศรษฐกิจขยายตัวได้อย่างต่อเนื่องในช่วงที่ภาคเอกชนยังไม่ฟื้นตัวเต็มที่”

ฐานะการคลังของรัฐบาลตามระบบกระแสเงินสดในช่วงครึ่งแรกของปีงบประมาณ 2558

ฐานะการคลังของรัฐบาลตามระบบกระแสเงินสดในช่วงครึ่งแรกของปีงบประมาณ 2558

หน่วย: ล้านบาท

	ครึ่งแรก		เปรียบเทียบ	
	ปีงบประมาณ 2558	ปีงบประมาณ 2557	จำนวน	ร้อยละ
1. รายได้	969,950	933,567	36,383	3.9
2. รายจ่าย	1,461,719	1,384,103	77,616	5.6
3. ดุลเงินงบประมาณ	(491,769)	(450,536)	(41,233)	9.2
4. ดุลเงินนอกงบประมาณ	1,757	(70,075)	71,832	(102.5)
5. ดุลเงินสดก่อนกู้ (๓+๔)	(490,012)	(520,611)	30,599	(5.9)
6. เงินกู้เพื่อชดเชยการขาดดุล	115,362	130,160	(14,798)	(11.4)
7. ดุลเงินสดหลังกู้ (๕+๖)	(374,650)	(390,451)	15,801	(4.0)
8. เงินคงคลังปลายงวด	121,097	214,601	(93,504)	(43.6)

ที่มา: กรมบัญชีกลาง และสำนักงานเศรษฐกิจการคลัง

รายละเอียดเพิ่มเติม ดูได้จาก www.fpo.go.th สำนักนโยบายการคลัง สำนักงานเศรษฐกิจการคลัง

โทร 0 2273 9020 ต่อ 3563

*ที่มา : ข่าวกระทรวงการคลัง ฉบับที่ 36/2558 วันที่ 21 เมษายน 2558

ฐานะการคลังของรัฐบาลตามระบบกระแสเงินสดประจำเดือนมีนาคม 2558
และในช่วงครึ่งแรกของปีงบประมาณ 2558 (ตุลาคม 2557 - มีนาคม 2558)

ในเดือนมีนาคม 2558 รัฐบาลขาดดุลเงินสดจำนวน 78,139 ล้านบาทโดยเป็นการขาดดุลเงินงบประมาณ 80,964 ล้านบาท ในขณะที่เงินนอกงบประมาณเกินดุล 2,825 ล้านบาท ส่งผลให้ในช่วงครึ่งแรกของปีงบประมาณ 2558 รัฐบาลขาดดุลเงินสดจำนวน 490,012 ล้านบาท ทั้งนี้รัฐบาลได้กู้เงิน เพื่อชดเชยการขาดดุลจำนวน 115,362 ล้านบาท และเงินคงคลัง ณ สิ้นเดือนมีนาคม 2558 มีจำนวน 121,097 ล้านบาทโดยมีรายละเอียดดังนี้

1. ฐานะการคลังเดือนมีนาคม 2558

1.1 รัฐบาลมีรายได้นำส่งคลัง 170,489 ล้านบาทสูงกว่าเดือนเดียวกันปีที่แล้ว 28,768 ล้านบาท (คิดเป็นร้อยละ 20.3) ซึ่งมีสาเหตุหลักมาจากการนำส่งสภาพคล่องส่วนเกินของกองทุนหมุนเวียน และรายได้ภาษีมูลค่าเพิ่มที่สูงกว่าช่วงเดือนเดียวกันของปีที่แล้ว

1.2 รัฐบาลมีการเบิกจ่ายเงินงบประมาณจำนวน 251,453 ล้านบาทสูงกว่าช่วงเดียวกันปีที่แล้ว 85,996 ล้านบาท (คิดเป็นร้อยละ 52.0) แบ่งเป็นรายจ่ายปีปัจจุบันจำนวน 228,371 ล้านบาทสูงกว่าเดือนเดียวกันปีที่แล้ว 86,335 ล้านบาท (คิดเป็นร้อยละ 60.8) ประกอบด้วยรายจ่ายประจำ 190,218 ล้านบาทสูงกว่าเดือนเดียวกันปีที่แล้วร้อยละ 47.8 และรายจ่ายลงทุน 38,153 ล้านบาทสูงกว่าเดือนเดียวกันปีที่แล้วร้อยละ 186.7 และการเบิกจ่ายเงินจากงบประมาณปีก่อนจำนวน 23,082 ล้านบาทต่ำกว่าเดือนเดียวกันปีที่แล้ว 339 ล้านบาท (คิดเป็นร้อยละ 1.4) (ตารางที่ 1)

การเบิกจ่ายเงินงบประมาณที่สำคัญในเดือนนี้ ได้แก่ รายจ่ายเงินอุดหนุนของกรมส่งเสริมการปกครองส่วนท้องถิ่น 42,891 ล้านบาท เงินอุดหนุนของกระทรวงศึกษาธิการ 14,212 ล้านบาท และรายจ่ายชำระหนี้ของกระทรวงการคลัง 11,220 ล้านบาท

ตารางที่ 1 การเบิกจ่ายเงินงบประมาณเดือนมีนาคม 2558

	เดือนมีนาคม		เปรียบเทียบ	
	2558	2557	จำนวน	ร้อยละ
1. รายจ่ายปีปัจจุบัน	228,371	142,036	86,335	60.8
1.1 รายจ่ายประจำ	190,218	128,728	61,490	47.8
1.2 รายจ่ายลงทุน	38,153	13,308	24,845	186.7
2. รายจ่ายจากงบประมาณปีก่อน	23,082	23,421	(339)	(1.4)
3. รายจ่ายรวม (1+2)	251,453	165,457	85,996	52.0

ที่มา: กรมบัญชีกลาง

1.3 จากรายได้นำส่งคลัง และการเบิกจ่ายเงินงบประมาณของรัฐบาลข้างต้นส่งผลให้ดุลเงินงบประมาณในเดือนมีนาคม 2558 ขาดดุล 80,964 ล้านบาทเมื่อรวมกับดุลเงินนอกงบประมาณที่เกินดุล 2,825 ล้านบาท ซึ่งมีสาเหตุหลักจากการได้รับส่วนเพิ่มจากการประมูลพันธบัตรรัฐบาล ทำให้รัฐบาลขาดดุลเงินสดจำนวน 78,139 ล้านบาท ทั้งนี้รัฐบาลได้กู้เงิน เพื่อชดเชยการขาดดุล

จำนวน 16,103 ล้านบาทส่งผลให้ดุลเงินสด (หลังหักชุดเช่าอาคารขาดดุล) ขาดดุลเท่ากับ 62,036 ล้านบาท (ตารางที่ 2)

ตารางที่ 2 ฐานะการคลังของรัฐบาลตามระบบกระแสเงินสดเดือนมีนาคม 2558

หน่วย: ล้านบาท

	เดือนมีนาคม		เปรียบเทียบ	
	2558	2557	จำนวน	ร้อยละ
1. รายได้	170,489	141,721	28,768	20.3
2. รายจ่าย	251,453	165,457	85,996	52.0
3. ดุลเงินงบประมาณ	(80,964)	(23,736)	(57,228)	241.1
4. ดุลเงินนอกงบประมาณ	2,825	(8,467)	11,292	(133.4)
5. ดุลเงินสดก่อนหัก (๓+๔)	(78,139)	(32,203)	(45,936)	142.6
6. เงินกู้เพื่อชุดเช่าอาคารขาดดุล	16,103	9,849	6,254	63.5
7. ดุลเงินสดหลังหัก (๕+๖)	(62,036)	(22,354)	(39,682)	177.5

ที่มา: กรมบัญชีกลาง และสำนักงานเศรษฐกิจการคลัง

2. ฐานะการคลังในช่วงครึ่งแรกของปีงบประมาณ 2558 (ตุลาคม 2557 – มีนาคม 2558)

2.1 รายได้นำส่งคลังรัฐบาลมีรายได้นำส่งคลังทั้งสิ้น 969,950 ล้านบาทสูงกว่าช่วงเดียวกันปีที่แล้ว 36,383 ล้านบาท (คิดเป็นร้อยละ 3.9) ซึ่งมีสาเหตุหลักมาจากรายได้ภาษีเงินได้บุคคลธรรมดาที่สูงกว่าช่วงเดียวกันของปีที่แล้ว การนำส่งสภาพคล่องส่วนเกินของกองทุนหมุนเวียน และรายได้จากการประมูลให้ใช้คลื่นความถี่ 3G ความถี่ 2.1 GHz

2.2 รายจ่ายรัฐบาลการเบิกจ่ายเงินงบประมาณของรัฐบาลมีจำนวนทั้งสิ้น 1,461,719 ล้านบาทสูงกว่าช่วงเดียวกันปีที่แล้ว 77,616 ล้านบาท (คิดเป็นร้อยละ 5.6) ประกอบด้วยรายจ่ายปีปัจจุบัน 1,324,079 ล้านบาทคิดเป็นร้อยละ 51.4 ของวงเงินงบประมาณสูงกว่าช่วงเดียวกันปีที่แล้ว ร้อยละ 6.5 และรายจ่ายปีก่อน 137,640 ล้านบาทต่ำกว่าช่วงเดียวกันปีที่แล้วร้อยละ 2.2 (ตารางที่ 3)

รายจ่ายปีปัจจุบันจำนวน 1,324,079 ล้านบาทประกอบด้วยรายจ่ายประจำ

1,206,082 ล้านบาท (คิดเป็นร้อยละ 56.1 ของวงเงินงบประมาณรายจ่ายประจำหลังโอนเปลี่ยนแปลง 2,150,751 ล้านบาท) สูงกว่าช่วงเดียวกันปีที่แล้วร้อยละ 10.4 และรายจ่ายลงทุน 117,997 ล้านบาท (คิดเป็นร้อยละ 27.8 ของวงเงินงบประมาณรายจ่ายลงทุนหลังโอนเปลี่ยนแปลง 424,249 ล้านบาท) ต่ำกว่าช่วงเดียวกันปีที่แล้วร้อยละ 21.8

ตารางที่ 3 การเบิกจ่ายเงินงบประมาณในช่วงครึ่งแรกของปีงบประมาณ 2558
(ตุลาคม 2557 – มีนาคม 2558)

หน่วย: ล้านบาท

	ครึ่งแรก		เปรียบเทียบ	
	ปีงบประมาณ 2558	ปีงบประมาณ 2557	จำนวน	ร้อยละ
1. รายจ่ายปีปัจจุบัน	1,324,079	1,243,364	80,715	6.5
1.1 รายจ่ายประจำ	1,206,082	1,092,420	113,662	10.4
1.2 รายจ่ายลงทุน	117,997	150,944	(32,947)	(21.8)
2. รายจ่ายจากงบประมาณปีก่อน	137,640	140,739	(3,099)	(2.2)
3. รายจ่ายรวม (1+2)	1,461,719	1,384,103	77,616	5.6

ที่มา: กรมบัญชีกลาง

2.3 ตุลาคมคลังรัฐบาลตามระบบกระแสเงินสดขาดดุล 490,012 ล้านบาท โดยเป็นการขาดดุลเงินงบประมาณ 491,769 ล้านบาทในขณะที่เงินนอกงบประมาณเกินดุลจำนวน 1,757 ล้านบาท ทั้งนี้รัฐบาลได้บริหารเงินสดให้สอดคล้องกับความต้องการใช้เงิน โดยชดเชยการขาดดุลด้วยการกู้เงินจำนวน 115,362 ล้านบาทส่งผลให้ดุลเงินสด (หลังการกู้เพื่อชดเชยการขาดดุล) ขาดดุลเท่ากับ 374,650 ล้านบาท และเงินคงคลัง ณ สิ้นเดือนมีนาคม 2558 มีจำนวนทั้งสิ้น 121,097 ล้านบาท (ตารางที่ 4)

ตารางที่ 4 ฐานะการคลังของรัฐบาลตามระบบกระแสเงินสดในช่วงครึ่งแรกของปีงบประมาณ 2558
(ตุลาคม 2557 – มีนาคม 2558)

หน่วย: ล้านบาท

	ปีงบประมาณ		เปรียบเทียบ	
	2558	2557	จำนวน	ร้อยละ
1. รายได้	969,950	933,567	36,383	3.9
2. รายจ่าย	1,461,719	1,384,103	77,616	5.6
3. ดุลเงินงบประมาณ	(491,769)	(450,536)	(41,233)	9.2
4. ดุลเงินนอกงบประมาณ	1,757	(70,075)	71,832	(102.5)
5. ดุลเงินสดก่อนกู้ (๓+๔)	(490,012)	(520,611)	30,599	(5.9)
6. เงินกู้เพื่อชดเชยการขาดดุล	115,362	130,160	(14,798)	(11.4)
7. ดุลเงินสดหลังกู้ (๕+๖)	(374,650)	(390,451)	15,801	(4.0)
8. เงินคงคลังปลายงวด	121,097	214,601	(93,504)	(43.6)

ที่มา: กรมบัญชีกลาง และสำนักงานเศรษฐกิจการคลัง

สำนักนโยบายการคลัง สำนักงานเศรษฐกิจการคลัง

โทร 0 2273 9020 ต่อ 3563

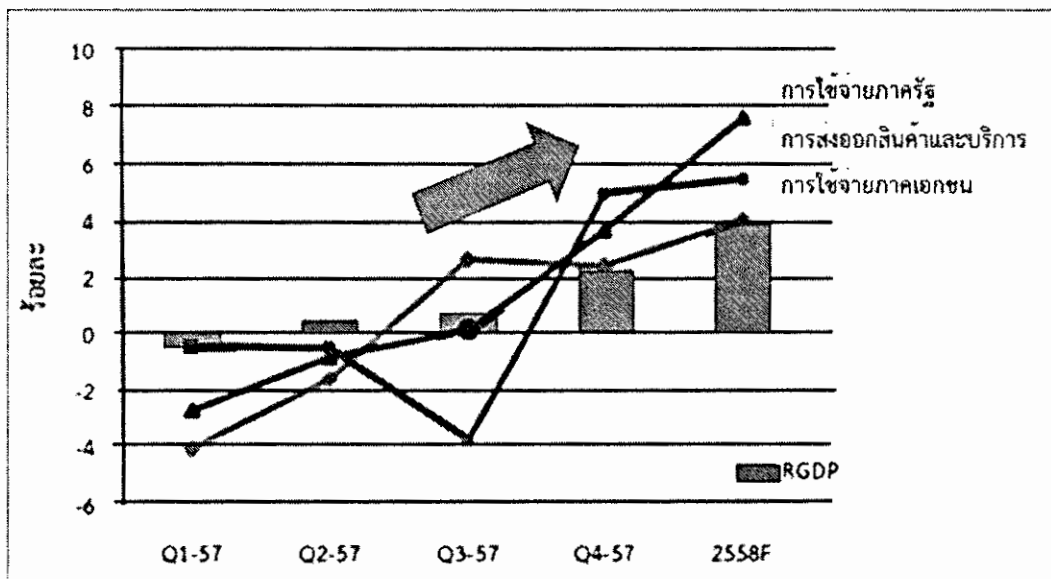
ผลการดำเนินงานของกระทรวงการคลังรอบ 6 เดือน “คลังมั่นใจ แจงผลงาน 6 เดือน ช่วยสนับสนุนการฟื้นตัวเศรษฐกิจ”*

นายสมหมาย ภาษี รัฐมนตรีว่าการกระทรวงการคลัง แถลงผลงานของกระทรวงการคลังในรอบ 6 เดือนว่า รัฐบาลได้เข้ามาบริหารประเทศตั้งแต่วันที่ 12 กันยายน 2557 ภายใต้ภาวะเศรษฐกิจที่ถดถอย อัตราการเจริญเติบโตทางเศรษฐกิจของ 6 เดือนแรกติดลบ ซึ่งเกิดจากปัจจัยสำคัญๆ เช่น เหตุการณ์ความไม่สงบทางการเมืองในประเทศ และภาวะเศรษฐกิจโลกที่ชะลอตัว นอกจากนี้ เป็นเพราะรัฐบาลที่ผ่านมามละเลยการปฏิรูปโครงสร้างทางเศรษฐกิจของประเทศที่จะช่วยเพิ่มขีดความสามารถในการแข่งขัน แต่มักใช้นโยบายกระตุ้นเศรษฐกิจและประชานิยมที่ทำให้เกิดภาระทางการคลังมากมายแต่ไม่ช่วยให้ประเทศก้าวข้ามกับดักทางเศรษฐกิจที่เรียกว่า Middle Income Trap ได้

ตลอด 6 เดือนที่ผ่านมา กระทรวงการคลังในฐานะกระทรวงที่รับผิดชอบการบริหารการเงินการคลังของประเทศ ได้มีส่วนกำหนดและสนับสนุนนโยบายเศรษฐกิจที่สำคัญๆ หลายประการ เพื่อช่วยเร่งรัดการฟื้นตัวของเศรษฐกิจ และวางรากฐานทางเศรษฐกิจเพื่อความแข็งแกร่งในอนาคตของประเทศ

ในภาพรวมภาวะเศรษฐกิจเริ่มคลี่คลายขึ้น มีสัญญาณของการฟื้นตัวที่ชัดเจน แต่ยังคงเปราะบางอยู่ โดยอัตราการขยายตัวในช่วง 6 เดือนที่ผ่านมา (ครึ่งหลังของปี 2557) มีอัตราการเจริญเติบโตร้อยละ 1.4 ต่อปี (เปรียบเทียบกับครึ่งแรกของปี 2557 ที่หดตัวที่ร้อยละ -0.02 ต่อปี) และการขยายตัวด้านต่างๆ ก็มีแนวโน้มที่ดีขึ้น

ภาพพัฒนาการเศรษฐกิจไทยปี 2557-2558



* ที่มา : สำนักงานคณะกรรมการพัฒนาการเศรษฐกิจและสังคมแห่งชาติ (สศช.)
และประมาณการเศรษฐกิจไทยปี 2558 โดยกระทรวงการคลัง

อย่างไรก็ดี ในภาวะที่เศรษฐกิจโลกยังคงมีความเปราะบาง ส่งผลให้การส่งออกสินค้าของประเทศไทยยังคงชะลอตัว ดังนั้น นโยบายเศรษฐกิจจึงจำเป็นต้องมีบทบาทสำคัญในการกระตุ้นการใช้จ่ายภายในประเทศ ทั้งในส่วนของภาครัฐ และสนับสนุนบทบาทภาคเอกชน

สำหรับในช่วง 6 เดือนแรกของปีงบประมาณ 2558 รัฐบาลมีรายได้นำส่งคลัง 970 พันล้านบาท เพิ่มขึ้นร้อยละ 3.9 จากปีก่อน โดยภาษีมูลค่าเพิ่มที่จัดเก็บจากฐานการบริโภคภายในประเทศ ซึ่งเป็นรายได้สำคัญของรัฐบาลสามารถขยายตัวได้ดีที่ร้อยละ 6.8 ต่อปี สะท้อนการบริโภคภายในประเทศยังคงเติบโตต่อเนื่อง ในขณะที่รัฐบาลสามารถเบิกจ่ายเงินงบประมาณได้จำนวน 1.46 ล้านล้านบาท เพิ่มขึ้นร้อยละ 5.6 จากปีก่อน ทำให้สามารถอัดฉีดเงินงบประมาณสุทธิเข้าสู่ระบบเศรษฐกิจผ่านการขาดดุลงบประมาณทั้งสิ้น 491.8 พันล้านบาท

หน่วย: ล้านบาท

	ครั้งแรก		เปรียบเทียบ	
	ปีงบประมาณ 2558	ปีงบประมาณ 2557	จำนวน	ร้อยละ
1. รายได้	969,950	933,567	36,383	3.9
2. รายจ่าย	1,461,719	1,384,103	77,616	5.6
3. ดุลเงินงบประมาณ	-491,769	-450,536	-41,233	9.2

ในการนี้ กระทรวงการคลังจึงได้ดำเนินมาตรการสำคัญ ๆ ในช่วง 6 เดือนที่ผ่านมา ประกอบด้วย มาตรการระยะสั้นที่ช่วยสนับสนุนการฟื้นตัวทางเศรษฐกิจ และมาตรการระยะปานกลางถึงระยะยาวที่ช่วยเพิ่มขีดความสามารถในการแข่งขัน ลดความเหลื่อมล้ำทางสังคม ลดภาระหนี้และค่าครองชีพของประชาชน สนับสนุนการพัฒนาโครงสร้างพื้นฐาน ความโปร่งใส และธรรมาภิบาล ดังนี้

(1) มาตรการระยะ 6 เดือนแรกที่ช่วยสนับสนุนการฟื้นตัวทางเศรษฐกิจ เพื่อเร่งพลิกฟื้นเศรษฐกิจของประเทศจากภาวะที่ประสบปัญหาข้อขัดข้องต่างๆ

- 1.1 เร่งรัดเบิกจ่ายเงินค้างชำระ โครงการรับจำนำข้าวเปลือก
- 1.2 การทบทวนเงินกันไว้เบิกจ่ายเหลือมปี
- 1.3 เร่งรัดการทำสัญญาจ้างรายจ่ายลงทุนปีงบประมาณ พ.ศ. 2557 และ 2558
- 1.4 ทบทวนและเร่งรัดเบิกจ่ายงบกลาง (วงเงิน 7,800 ล้านบาท)
- 1.5 จัดสรรเงินงบไทยเข้มแข็งที่ยังเหลืออยู่ (วงเงิน 15,200 ล้านบาท)
- 1.6 โครงการจ่ายเงินช่วยเหลือเกษตรกรผู้ปลูกข้าวทุกครัวเรือน (วงเงิน 40,000 ล้านบาท)
- 1.7 โครงการชดเชยรายได้แก่เกษตรกรชาวสวนยาง (วงเงิน 8,000 ล้านบาท)
- 1.8 มาตรการกระตุ้นเศรษฐกิจระยะที่ 2 ประกอบด้วย โครงการเงินกู้เพื่อการพัฒนาระบบบริหารจัดการทรัพยากรน้ำ (วงเงิน 37,603 ล้านบาท) และระบบขนส่งทางถนนระยะเร่งด่วน (วงเงิน 40,692 ล้านบาท)
- 1.9 การเพิ่มค่าลดหย่อนทางภาษีเพื่อสนับสนุนการท่องเที่ยวและจัดอบรมสัมมนาในประเทศ

(2) มาตรการเพิ่มขีดความสามารถในการแข่งขันเพื่อวางรากฐานระยะยาว เพื่อให้การพัฒนาเศรษฐกิจของประเทศเป็นไปอย่างยั่งยืน

- 2.1 การปรับปรุงโครงสร้างภาษีศุลกากร กลุ่มวัตถุดิบ/สินค้าทุน
- 2.2 การเพิ่มความสามารถในการแข่งขันของ SMEs
 - 2.2.1 ลดอัตราภาษีเงินได้นิติบุคคลให้แก่ SMEs
 - 2.2.2 สนับสนุนสินเชื่อให้แก่ SMEs กลุ่มต่างๆ เช่น รายย่อย ผู้ส่งออก อิสลาม เป็นต้น
 - 2.2.3 การจัดตั้งกองทุนร่วมลงทุนในกิจการ SMEs (SMEs Private Equity Trust Fund)

กองทุนร่วมลงทุนในกิจการ SMEs มีวัตถุประสงค์เพื่อสนับสนุนธุรกิจขนาดกลางและขนาดย่อม (SMEs) ของประเทศ ให้เติบโตและแข็งแกร่ง โดยเข้าร่วมทุนผ่านกองทุนร่วมลงทุนในกิจการ SMEs ซึ่งจะเป็นการช่วยลดสัดส่วนหนี้สินต่อทุนของกิจการ SMEs ทำให้ธุรกิจสามารถเติบโตอย่างเข้มแข็งมากขึ้น โดยได้กำหนดแนวทางให้มีลักษณะเป็นกองทุนเปิดระหว่างภาครัฐและเอกชน กำหนดขนาดวงเงิน 10,000-25,000 ล้านบาท มีสัดส่วนการร่วมลงทุนจากภาครัฐร้อยละ 10-50 ส่วนที่เหลือจะเปิดโอกาสให้ภาคเอกชนไทยเข้าร่วมลงทุน โดยมีเป้าหมายเพื่อช่วยเหลือผู้ประกอบการธุรกิจขนาดกลางและขนาดย่อม (SMEs) ที่มีศักยภาพในการเติบโตทั้งขนาดเล็กและขนาดกลางเป็นหลัก โดยเฉพาะกลุ่มที่มีศักยภาพ อาทิ อุตสาหกรรมด้านเกษตร และอุตสาหกรรมเกี่ยวกับดิจิทัล

- 2.2.4 การค้าประกันสินเชื่อผ่านบริษัทประกันสินเชื่ออุตสาหกรรมขนาดย่อม
- 2.3 การส่งเสริมให้ประชาชนเข้าถึงแหล่งเงินทุน
 - 2.3.1 การนำเสนอร่างพระราชบัญญัติหลักประกันทางธุรกิจ พ.ศ. ...
 - 2.3.2 การให้ใบอนุญาตสินเชื่อประเภท Nano-Finance เพื่อสนับสนุนการเข้าถึงแหล่งเงินทุนของประชาชนรายย่อย และขจัดปัญหาหนี้นอกระบบ

สินเชื่อประเภท Nano-Finance มีวัตถุประสงค์เพื่อเปิดโอกาสให้นิติบุคคลที่มีคุณสมบัติตามเกณฑ์ที่กำหนดสามารถให้สินเชื่อรายย่อยเพื่อการประกอบอาชีพ ซึ่งจะเป็นการส่งเสริมให้ประชาชนที่มีรายได้น้อยสามารถเข้าถึงแหล่งเงินทุนในระบบได้มากขึ้น ทั้งนี้ มีผู้สนใจยื่นขอจดทะเบียนแล้ว 15 ราย โดยจำนวน 4 ราย ที่จัดส่งเอกสารครบถ้วนและมีคุณสมบัติตามหลักเกณฑ์ และอีก 11 รายกำลังตรวจสอบเอกสาร ซึ่งคาดว่าจะเริ่มดำเนินการปล่อยสินเชื่อได้ในไตรมาสที่ 2 ปี 2558

- 2.4 การแก้ไขปัญหารัฐวิสาหกิจที่ประสบปัญหา เช่น การรถไฟแห่งประเทศไทย และ องค์การขนส่งมวลชนกรุงเทพ เป็นต้น
- 2.5 การปรับลดภาษีสรรพสามิตเพื่อส่งเสริมกิจการผลิตรถยนต์ประหยัดพลังงาน มาตรฐานสากล

(3) มาตรการลดความเหลื่อมล้ำทางสังคม และการลดภาระหนี้และค่าครองชีพของประชาชน เพื่อช่วยบรรเทาความเดือดร้อน และเสริมสร้างความเสมอภาคทางเศรษฐกิจของประชาชน

3.1 การลดความเหลื่อมล้ำทางสังคม

3.1.1 การส่งเสริมการออมภาคประชาชนผ่านกองทุนการออมแห่งชาติ (กอช.)

กองทุนการออมแห่งชาติ (กอช.) มีวัตถุประสงค์เพื่อให้แรงงานที่อยู่นอกระบบ 25 ล้านคน ที่มีอายุ 15 - 60 ปี มีโอกาสสะสมเงินออมตั้งแต่วัยทำงาน และมีรายได้ ในลักษณะเงินบำนาญ รวมทั้งจะรับ โอนผู้ประกันตนและเงินของผู้ประกันตนตาม มาตรา 40 กรณีบำนาญชราภาพทั้งหมดที่แสดงความจำนงเป็นสมาชิกของ กอช. ส่วนผู้ประกันตนที่ไม่ประสงค์จะเป็นสมาชิก กอช. จะได้รับเงินที่ผู้ประกันตนส่ง เข้ากองทุนเงินสมทบจากรัฐ และดอกผลคืนทั้งจำนวน

3.1.2 การนำเสนอพระราชบัญญัติภาษีการรับมรดก และร่างพระราชบัญญัติแก้ไข เพิ่มเติมประมวลรัษฎากร

3.1.3 โครงการดำเนินการเพื่อการกลับไปใช้สิทธิในบำเหน็จบำนาญตาม พระราชบัญญัติ บำเหน็จบำนาญข้าราชการ พ.ศ. 2494 พ.ศ. 2557

3.1.4 อุดหนุนค่าเบี้ยประกันภัยเพื่อส่งเสริมให้ชาวนาผู้ปลูกข้าวนาปีมีเครื่องมือใน การบริหารความเสี่ยงภัยธรรมชาติรวมทั้งภัยศัตรูพืชและโรคระบาด

3.2 การลดภาระหนี้และค่าครองชีพของประชาชน

3.2.1 โครงการแก้ไขปัญหานี้สินของเกษตรกรรายย่อยผ่านระบบธนาคาร เพื่อการเกษตรและสหกรณ์การเกษตร

3.2.2 มาตรการให้ความช่วยเหลือจังหวัดชายแดนภาคใต้

3.2.3 การเบิกจ่ายเงินเพิ่มค่าครองชีพชั่วคราวของข้าราชการและลูกจ้างประจำของ ส่วนราชการ

3.2.4 การขยายระยะเวลาดำเนินมาตรการลดภาระค่าครองชีพของประชาชนด้านการ เดินทางออกไปอีก 6 เดือน

(4) มาตรการส่งเสริมประเทศไทยให้ป็นศูนย์กลางการค้าและการลงทุนในภูมิภาค เพื่อเพิ่มโอกาสทางธุรกิจให้สามารถเจริญเติบโตไปพร้อมกับประเทศอื่น ๆ ในภูมิภาค

4.1 มาตรการภาษีเพื่อส่งเสริมการจัดตั้งสำนักงานใหญ่ข้ามประเทศ (IHQ) และ มาตรการภาษีเพื่อส่งเสริมการจัดตั้งบริษัทการค้าระหว่างประเทศ (ITC)

4.2 การสนับสนุนการจัดตั้งเขตพัฒนาเศรษฐกิจพิเศษ 6 จังหวัด

4.2.1 ลดหย่อนอัตราภาษีเงินได้นิติบุคคล

4.2.2 สินเชื่อดอกเบี้ยต่ำและการค้ำประกันสินเชื่อ

4.2.3 จัดหาที่ดินราชพัสดุเพื่อใช้ประโยชน์ในการพัฒนาเป็นเขตเศรษฐกิจพิเศษ

4.2.4 การพัฒนาโครงสร้างพื้นฐานและด่านศุลกากร

4.2.5 การจัดตั้งศูนย์บริการเบ็ดเสร็จด้านการลงทุน (One Stop Service)

4.3 การปรับปรุงพิธีการศุลกากรให้เป็น National Single Window และ ASEAN Single Window

(5) มาตรการสนับสนุนการพัฒนาโครงสร้างพื้นฐาน เพื่อพัฒนาการเชื่อมโยงการคมนาคมขนส่งทั้งภายในและระหว่างประเทศ สอดคล้องกับการรวมกลุ่มทางเศรษฐกิจในภูมิภาค และเพิ่มประสิทธิภาพการขนส่งของประเทศ

5.1 การจัดหาเงินทุนสำหรับโครงการเพื่อยกระดับโครงสร้างพื้นฐานค่านคมนาคมขนส่งของไทย รวมทั้งโครงการเชื่อมโยงระหว่างภูมิภาค (Regional Connectivity)

5.2 การออกระเบียบและกฎเกณฑ์ภายใต้ พรบ.การให้เอกชนร่วมลงทุนในกิจการของรัฐ พ.ศ. 2556 (Public-Private Partnership: PPP)

(6) มาตรการส่งเสริมความโปร่งใสและธรรมาภิบาล และปรับปรุงประสิทธิภาพการจัดเก็บภาษีอากร เพื่อส่งเสริมการบริหารจัดการภาครัฐให้มีความยั่งยืนและเป็นธรรม

6.1 การปฏิรูปเงินทุนหมุนเวียน

6.2 แนวทางดำเนินงาน โครงการความร่วมมือป้องกันการค้าทุจริตในการจัดซื้อจัดจ้างภาครัฐ

6.2.1 โครงการความร่วมมือป้องกันการค้าทุจริตในการจัดซื้อจัดจ้างภาครัฐ

6.2.2 โครงการความโปร่งใสในการก่อสร้างภาครัฐ (CoST)

6.2.3 แนวทางปฏิบัติในการจัดหาพัสดุด้วยวิธีตลาดอิเล็กทรอนิกส์ (e-Market) และด้วยวิธีการประกวดราคาอิเล็กทรอนิกส์ (e-Bidding)

6.3 การปรับปรุงการลดช่องโหว่ในการจัดเก็บภาษีอากร

6.3.1 การปรับปรุงการจัดเก็บภาษีสำหรับกิจการ โรงเรียนเอกชนและ โรงเรียนกวดวิชา

6.3.2 การปรับปรุงการจัดเก็บภาษีเงินได้ห้างหุ้นส่วนสามัญและคณะบุคคลที่ไม่ใช่
นิติบุคคล

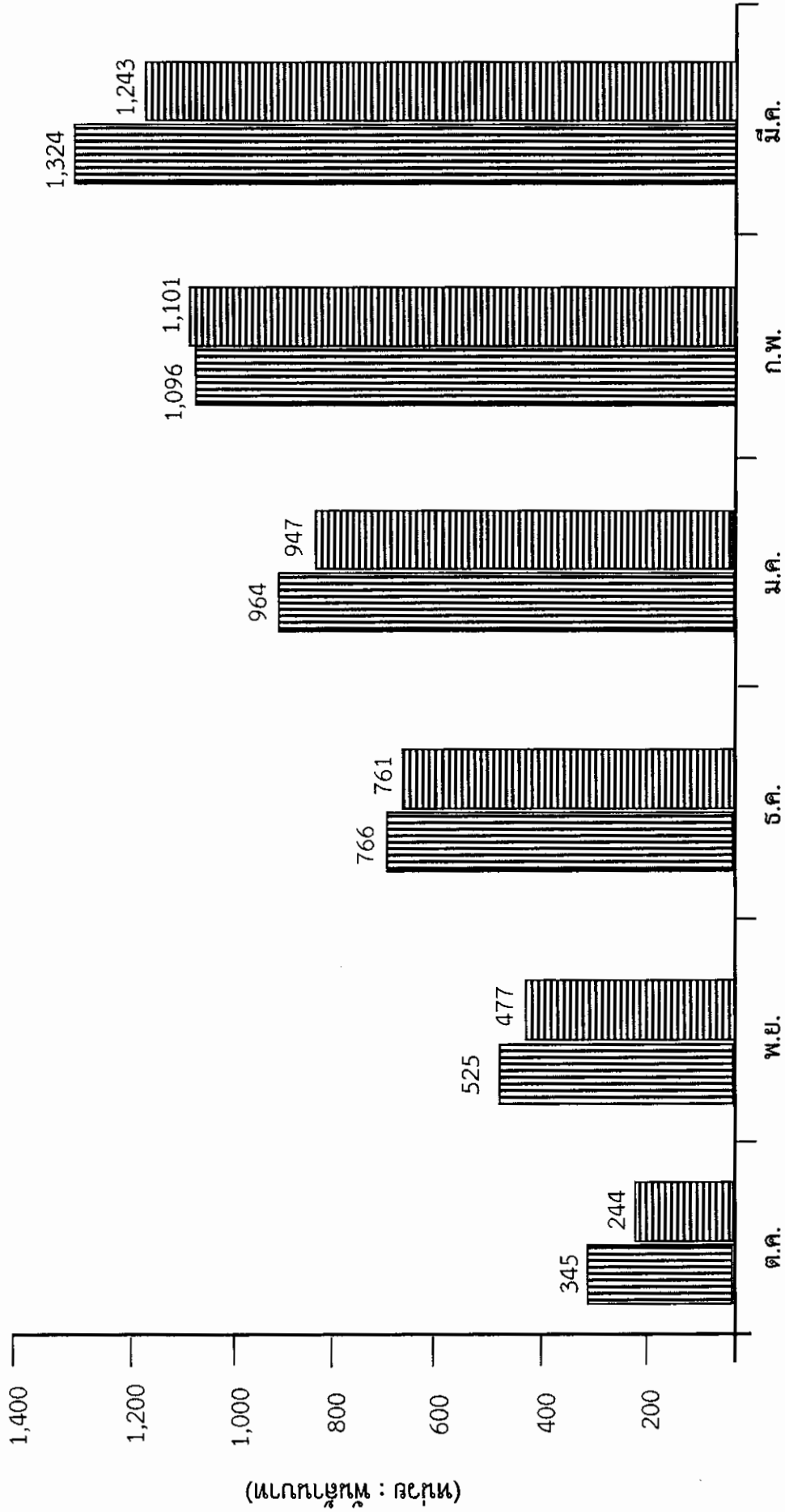
6.4 การจัดทำพระราชบัญญัติการทวงถามหนี้ พ.ศ. 2558

กระทรวงการคลังมีความมั่นใจว่านโยบายและมาตรการเศรษฐกิจต่างๆ จะสามารถช่วยสนับสนุนการฟื้นตัวของเศรษฐกิจ ลดความเหลื่อมล้ำทางสังคมและลดค่าครองชีพของประชาชน และเพิ่มขีดความสามารถการแข่งขันในระยะยาว ทำให้ประเทศไทยให้เป็นศูนย์กลางการค้าและการลงทุนในภูมิภาค ในอนาคตต่อไป

สำนักนโยบายเศรษฐกิจมหภาค สำนักงานเศรษฐกิจการคลัง

โทร. 02273 9020 ต่อ 3236

ผลการเบิกจ่ายสะสมเงินงบประมาณรายจ่ายประจำปี 2558 เปรียบเทียบกับปี 2557



(หน่วยนับ : ล้านบาท)

ผลการเบิกจ่ายสะสมเงินงบประมาณรายจ่ายประจำปี 2558 ผลการเบิกจ่ายสะสมเงินงบประมาณรายจ่ายประจำปี 2557

ผลการจัดอันดับความน่าเชื่อถือของประเทศไทย

โดยบริษัท Japan Credit Rating Agency, Ltd. (JCR)*

สำนักงานบริหารหนี้สาธารณะขอรายงานผลการจัดอันดับความน่าเชื่อถือของประเทศไทย โดยบริษัท Japan Credit Rating Agency, Ltd. (JCR) ว่า เมื่อวันที่ ๒ เมษายน ๒๕๕๘ เวลา ๑๓.๓๐ น. (เวลาประเทศไทย) JCR ได้ยืนยันอันดับความน่าเชื่อถือของตราสารหนี้รัฐบาลระยะยาวสกุลเงินต่างประเทศ (Foreign Currency Long-Term Issuer Rating) และสกุลเงินบาท (Local Currency Long-Term Issuer Rating) ที่ระดับ A- และ A ตามลำดับ และปรับสถานะมุมมองความน่าเชื่อถือของประเทศไทยจากลบ (Negative Outlook) เป็นมีเสถียรภาพ (Stable Outlook) ดังตาราง

ตารางแสดงผลการจัดอันดับความน่าเชื่อถือของประเทศไทยโดย JCR ณ วันที่ ๒ เมษายน ๒๕๕๘

อันดับความน่าเชื่อถือของประเทศไทย โดย JCR	สถานะ	Outlook
อันดับความน่าเชื่อถือของตราสารหนี้รัฐบาลระยะยาว สกุลเงินต่างประเทศ Foreign Currency Long-Term Issuer Rating	A -	Negative ➡ Stable
อันดับความน่าเชื่อถือของตราสารหนี้รัฐบาลระยะยาว สกุลเงินบาท Local Currency Long-Term Issuer Rating	A	Negative ➡ Stable
เพดานความน่าเชื่อถือของประเทศไทย Country Ceiling	A+	

JCR ได้ชี้แจงเหตุผลในการจัดอันดับความน่าเชื่อถือครั้งนี้ ดังนี้

๑. การยืนยันอันดับความน่าเชื่อถือและการปรับมุมมองความน่าเชื่อถือโดย JCR ในครั้งนี้สะท้อนจากพัฒนาการทางเศรษฐกิจของประเทศไทยที่ได้รับแรงสนับสนุนจากการเติบโตของภาคอุตสาหกรรมส่งออกประเทศรวมถึงเสถียรภาพของระบบธนาคาร การรักษาเสถียรภาพการคลังให้อยู่ในระดับที่แข็งแกร่ง โดยเปรียบเทียบ และดุลภาคต่างประเทศที่เข้มแข็ง ขณะที่หลายปัจจัยที่อาจส่งผลกระทบต่อพัฒนาการทางเศรษฐกิจไทยในระยะต่อไป อาทิ จำนวนประชากรวัยทำงานที่ลดลง และการเป็นประเทศที่มีรายได้ระดับปานกลาง อันเนื่องมาจากอุปทานด้านแรงงานที่ตึงตัว และการเพิ่มขึ้นของค่าจ้างแรงงาน ทั้งนี้การที่รัฐบาลปัจจุบันที่นำโดยพลเอกประยุทธ์ จันทร์โอชา ผู้บัญชาการทหารบก ซึ่งเข้ารับตำแหน่งนายกรัฐมนตรีอย่างเป็นทางการเมื่อเดือนกันยายน ๒๕๕๗ ได้ดำเนินการปฏิรูปประเทศในด้านต่าง ๆ เพื่อเตรียมส่งต่ออำนาจให้รัฐบาลพลเรือน JCR จะจับตามองพัฒนาการของการปฏิรูปทางการเมืองในอนาคตและการเลือกตั้งทั่วไปที่คาดว่าจะจัดขึ้น

* ที่มา : ส่วนวิจัยนโยบายหนี้สาธารณะ สำนักนโยบายและแผน สำนักงานบริหารหนี้สาธารณะ

ในช่วงต้นปี ๒๕๕๙ รวมถึงจับตามองว่า รัฐบาลจะสามารถจัดการกับปัญหาโครงสร้างประชากร และหลีกเลี่ยงจากการเป็นประเทศที่มีรายได้ระดับปานกลางอย่างไร ภายใต้ความยากลำบาก ด้านสถานการณ์ทางการเมือง

๒. เศรษฐกิจไทยเริ่มฟื้นตัวขึ้นในระดับหนึ่งตั้งแต่ครึ่งหลังของปี ๒๕๕๗ เนื่องจากสถานการณ์ทางการเมืองที่มีเสถียรภาพมากขึ้น และมาตรการกระตุ้นเศรษฐกิจต่าง ๆ ของรัฐบาลปัจจุบันและจากการที่ประเทศไทยได้ถูกรวมอยู่ในเครือข่ายการผลิตและการกระจายสินค้าของอุตสาหกรรมการผลิตที่ใช้เทคโนโลยีขั้นสูงในเอเชียตะวันออก (อาทิ รถยนต์ อุปกรณ์ไฟฟ้า และอิเล็กทรอนิกส์) อีกทั้งยังเป็นแหล่งท่องเที่ยวที่ได้รับความนิยมจากชาวต่างชาติ เห็นได้จากจำนวนนักท่องเที่ยวรวม ๒๔.๘ ล้านคนเมื่อปี ๒๕๕๗ อย่างไรก็ตามในปี ๒๕๕๘ ภาระหนี้ครัวเรือนที่สูงเกินกว่าร้อยละ ๘๐ ของ GDP อาจเป็นอุปสรรคต่อการฟื้นตัวของการบริโภคภาคเอกชน นอกจากนี้ภาคส่งออกดูเหมือนจะฟื้นตัวได้ไม่เต็มที่ เนื่องจากสภาพเศรษฐกิจของประเทศจีน และสหภาพยุโรปไม่เอื้ออำนวย ดังนั้น JCR คาดว่าในปีนี้อาจฟื้นตัวอย่างจำกัด ขณะที่ต้องจับตามองการเคลื่อนย้ายเงินทุนออกนอกประเทศ จากการปรับเพิ่มอัตราดอกเบี้ยของธนาคารกลางสหรัฐฯ ในอนาคต

๓. การเกินดุลการค้าของประเทศขยายตัวมากขึ้นในปี ๒๕๕๗ เนื่องจากการนำเข้าที่ลดลง อันเนื่องมาจากการชะลอตัวของเศรษฐกิจเป็นสำคัญ ซึ่งสอดคล้องกับการขาดดุลบัญชีรายได้ เป็นผลให้บัญชีเดินสะพัดเกินดุล อย่างไรก็ตาม JCR คาดว่าการเกินดุลการค้าและดุลบัญชีเดินสะพัดจะไม่มากนัก เพราะการนำเข้าจะเพิ่มสูงขึ้นจากการที่เศรษฐกิจเริ่มฟื้นตัว และแม้ว่าการไหลเข้าของการลงทุนโดยตรงจากต่างประเทศจะลดลงในปี ๒๕๕๗ จากผลกระทบของวิกฤตทางการเมือง แต่ยังคงอยู่ในระดับสูงโดยเปรียบเทียบที่ ๑๑.๘ พันล้านเหรียญสหรัฐ ในทางกลับกันการไหลออกสุทธิของเงินทุนระหว่างประเทศ เพื่อการลงทุนในหลักทรัพย์ได้เพิ่มสูงขึ้นในปี ๒๕๕๗ ส่งผลให้ดุลการชำระเงินขาดดุล ๒ ปีติดต่อกัน และยังคงส่งผลให้ระดับเงินทุนสำรองระหว่างประเทศที่ไม่รวมทองคำมีมูลค่าลดลงมาอยู่ที่ ๑๕๑.๓ พันล้านเหรียญสหรัฐจากที่เคยอยู่ในระดับสูงสุดที่ ๑๗๓.๓ พันล้านเหรียญสหรัฐ ณ สิ้นปี ๒๕๕๕ โดย ณ สิ้นปี ๒๕๕๗ สัดส่วนเงินทุนสำรองระหว่างประเทศต่อหนี้ระยะสั้นยังอยู่ในระดับมั่นคงที่ ๒.๖ เท่า

๔. ฐานะทางการคลังของประเทศไทยยังคงแข็งแกร่งจากการที่รัฐบาลปฏิบัติตามกรอบวินัยทางการคลังอย่างเคร่งครัดโดยคาดว่า ในปีงบประมาณ พ.ศ. ๒๕๕๘ จะขาดดุลงบประมาณที่ร้อยละ ๒ ของ GDP ถึงแม้ว่าหนี้สาธารณะมีแนวโน้มเพิ่มขึ้น เนื่องจากการขาดดุลงบประมาณอย่างต่อเนื่อง แต่สัดส่วนหนี้สาธารณะต่อ GDP ณ สิ้นเดือนกันยายน ๒๕๕๗ ยังคงอยู่ในระดับต่ำ โดยเปรียบเทียบที่ร้อยละ ๔๗.๒ และแม้ว่ารัฐบาลชุดที่ผ่านมาได้วางแผนจะลงทุนในโครงการพัฒนาโครงสร้างพื้นฐานขนาดใหญ่นอกกรอบงบประมาณรายจ่ายประจำปี ในวงเงิน ๒ ล้านล้านบาท อย่างไรก็ตามรัฐบาลปัจจุบันได้ทบทวนโครงการ และมีแผนจะดำเนินโครงการต่อใน ๕ สาขาให้แล้วเสร็จ โดยจะใช้เงินจากการกู้ยืมของรัฐบาลรายได้และ/หรือเงินกู้ของรัฐวิสาหกิจ และการรวมลงทุนระหว่างภาครัฐและภาคเอกชน

๕. ภาคการธนาคารของประเทศไทยยังคงมีเสถียรภาพตลอดช่วงที่เกิดความไม่สงบทางการเมือง โดยในปี ๒๕๕๗ สัดส่วนสินเชื่อต่อคุณภาพของธนาคารพาณิชย์โดยรวมยังคง

อยู่ในระดับต่ำที่ร้อยละ ๒.๒ จากเดิมที่อยู่ที่ร้อยละ ๒.๓ เมื่อปี ๒๕๕๕ และอัตราส่วนเงินกองทุนต่อสินทรัพย์เสี่ยงยังอยู่ในระดับสูงโดยเปรียบเทียบที่ร้อยละ ๑๖.๗ (เงินกองทุนชั้นที่ ๑ มีสัดส่วนร้อยละ ๑๓.๗) ณ สิ้นปี ๒๕๕๗

ส่วนวิจัยนโยบายหนี้สาธารณะ สำนักนโยบายและแผน สำนักงานบริหารหนี้สาธารณะ
โทร. ๐๒ ๒๖๕ ๘๐๕๐ ต่อ ๕๕๑๘

รายงานประมาณการเศรษฐกิจไทยปี 2558

“เศรษฐกิจไทยปี 2558 คาดว่าจะขยายตัวร้อยละ 3.7

โดยมีแรงสนับสนุนจากการท่องเที่ยวที่สดใสและแรงกระตุ้นจากภาคการคลัง”*

นายคุณฐา จินะวิจารณ์ ผู้อำนวยการสำนักงานเศรษฐกิจการคลัง แถลงข่าวประมาณการเศรษฐกิจไทย ณ เดือนเมษายน 2558 ว่า “เศรษฐกิจไทยในปี 2558 คาดว่าจะสามารถขยายตัวได้ร้อยละ 3.7 (โดยมีช่วงคาดการณ์ที่ร้อยละ 3.2 – 4.2) ขยายตัวเพิ่มขึ้นจากปีก่อนหน้าที่ขยายตัวร้อยละ 0.7 โดยมีสาเหตุหลักจากการส่งออกบริการ โดยเฉพาะภาคการท่องเที่ยวที่มีแนวโน้มดีขึ้นอย่างต่อเนื่อง ภายหลังจากนักท่องเที่ยวมีความเชื่อมั่นต่อสถานการณ์การเมืองไทยมากขึ้น นอกจากนี้ การใช้จ่ายภาครัฐยังมีแนวโน้มเพิ่มขึ้นจากมาตรการเร่งรัดการเบิกจ่ายที่เริ่มดำเนินการตั้งแต่ต้นปีงบประมาณ 2558 ประกอบกับโครงการลงทุนที่มีความชัดเจน อาทิ โครงการบริหารจัดการน้ำ โครงการพัฒนาระบบขนส่งทางถนน และโครงการลงทุนยกระดับโครงสร้างพื้นฐานขนาดใหญ่ด้านการคมนาคมขนส่ง จะเป็นแรงกระตุ้นให้การฟื้นตัวของเศรษฐกิจได้เป็นอย่างดี สำหรับการบริโภคและการลงทุนภาคเอกชนมีแนวโน้มฟื้นตัวได้อย่างต่อเนื่องเช่นกัน เนื่องจากแนวโน้มการจ้างงาน และรายได้นอกภาคเกษตรยังอยู่ในเกณฑ์ดี รวมทั้ง แนวโน้มราคาน้ำมันที่ลดลงและอัตราดอกเบี้ยที่ยังอยู่ในระดับต่ำจะช่วยให้ต้นทุนการดำเนินธุรกิจอยู่ในระดับที่เอื้อต่อการลงทุนภาคเอกชน อย่างไรก็ตาม การส่งออกสินค้าของไทยในปีนี้จะยังคงมีข้อจำกัดในการขยายตัวจากความไม่แน่นอนของการฟื้นตัวของเศรษฐกิจโลก โดยเฉพาะการชะลอตัวของเศรษฐกิจจีนที่คาดว่าจะส่งผลให้การส่งออกสินค้าของไทยมีแนวโน้มขยายตัวต่ำลงจากที่คาดการณ์ครั้งก่อน

สำหรับเสถียรภาพเศรษฐกิจของไทยยังคงแข็งแกร่ง โดยในส่วนของเสถียรภาพเศรษฐกิจภายในประเทศ คาดว่า อัตราเงินเฟ้อทั่วไปในปี 2558 จะปรับลดลงจากปีก่อนหน้าอยู่ที่ร้อยละ 0.2 (โดยมีช่วงประมาณการที่ร้อยละ -0.3 ถึง 0.7) ตามแนวโน้มการปรับลดลงของราคาน้ำมันดิบและราคาสินค้าโภคภัณฑ์ในตลาดโลกที่ส่งผลกระทบต่อต้นทุนการผลิตและค่าขนส่งสินค้าในประเทศ ขณะที่เสถียรภาพเศรษฐกิจภายนอกประเทศ คาดว่าดุลการค้าจะเพิ่มขึ้นจากปีที่แล้ว เนื่องจากมูลค่าการส่งออกสินค้าขยายตัวเพิ่มขึ้นเล็กน้อย ขณะที่มูลค่านำเข้าสินค้าคาดว่าจะหดตัวตามราคาน้ำมันในตลาดโลก ส่งผลให้คาดว่าดุลบัญชีเดินสะพัดจะเกินดุลประมาณ 17.8 พันล้านเหรียญสหรัฐ หรือคิดเป็นร้อยละ 4.6 ของ GDP (โดยมีช่วงคาดการณ์ที่ร้อยละ 2.3 – 6.7 ของ GDP)”

ทั้งนี้ ผู้อำนวยการสำนักงานเศรษฐกิจการคลัง ได้กล่าวทิ้งท้ายว่า “ในการประมาณการเศรษฐกิจไทย จำเป็นต้องคำนึงถึงปัจจัยเสี่ยงที่ต้องติดตามอย่างใกล้ชิด อาทิ การฟื้นตัวของเศรษฐกิจโลกที่ยังคงอ่อนแอ ความผันผวนของเงินทุนเคลื่อนย้ายระหว่างประเทศและอัตราแลกเปลี่ยน และแนวโน้มการลดลงของราคาน้ำมันและราคาสินค้าเกษตร”

* ที่มา : ข่าวกระทรวงการคลัง ฉบับที่ 41/2558 วันที่ 29 เมษายน 2558

ตารางสรุปสมมติฐานและผลการประมาณการเศรษฐกิจปี 2558 (ณ เดือนเมษายน 2558)

	2557	2558 f	
		(ณ เมษายน 2558)	
		เฉลี่ย	ช่วง
สมมติฐานหลัก			
สมมติฐานภายนอก			
1) อัตราการขยายตัวเฉลี่ย 15 ประเทศคู่ค้าหลัก (ร้อยละต่อปี)	3.63	3.76	3.26 – 4.26
2)ราคาน้ำมันดิบคูโบ (ดอลลาร์สหรัฐต่อบาร์เรล)	96.6	60.0	50.0 – 70.0
3)ราคาสินค้าส่งออกในรูปดอลลาร์สหรัฐ (ร้อยละต่อปี)	-1.0	-1.5	-3.5 ถึง 0.5
4)ราคาสินค้านำเข้าในรูปดอลลาร์สหรัฐ (ร้อยละต่อปี)	-1.9	-5.2	-7.2 ถึง -3.2
สมมติฐานด้านนโยบาย			
5) อัตราแลกเปลี่ยน (บาทต่อดอลลาร์สหรัฐ)	32.5	33.1	32.1 – 34.1
6) อัตราดอกเบี้ยนโยบายของไทย ณ สิ้นปี (ร้อยละ)	2.00	1.75	1.25 – 2.25
7) ราชจ่ายภาคสาธารณะตามปีงบประมาณ (ล้านล้านบาท)	3.20	3.43	3.23 – 3.63
8) จำนวนนักท่องเที่ยว (ล้านคน)	24.8	29.4	28.4 – 29.4
ผลการประมาณการ			
1) อัตราการขยายตัวทางเศรษฐกิจ (ร้อยละต่อปี)	0.7	3.7	3.2 – 4.2
2) อัตราการขยายตัวของการบริโภครวม (ร้อยละต่อปี)	0.7	2.6	2.1 – 3.1
- การบริโภคภาคเอกชน (ณ ราคาคงที่) (ร้อยละต่อปี)	0.3	2.2	1.7 – 2.7
- การบริโภคภาครัฐ (ณ ราคาคงที่) (ร้อยละต่อปี)	2.8	4.3	3.8 – 4.8
3) อัตราการขยายตัวของการลงทุนรวม (ร้อยละต่อปี)	-2.8	5.1	4.1 – 6.1
- การลงทุนภาคเอกชน (ณ ราคาคงที่) (ร้อยละต่อปี)	-1.9	4.0	3.0 – 5.0
- การลงทุนภาครัฐ (ณ ราคาคงที่) (ร้อยละต่อปี)	-6.1	9.5	7.5 – 11.5
4) อัตราการขยายตัวปริมาณส่งออกสินค้าและบริการ (ร้อยละต่อปี)	0.0	5.1	4.1 – 6.1
5) อัตราการขยายตัวปริมาณนำเข้าสินค้าและบริการ (ร้อยละต่อปี)	-4.8	5.3	4.3 – 6.3
6) ดุลการค้า (พันล้านดอลลาร์สหรัฐ)	24.6	25.5	17.0 – 34.0
- สินค้าส่งออกในรูปดอลลาร์สหรัฐ (ร้อยละต่อปี)	-0.3	0.2	-1.8 ถึง 2.2
- สินค้านำเข้าในรูปดอลลาร์สหรัฐ (ร้อยละต่อปี)	-8.5	-0.2	-2.2 ถึง 1.8
7) ดุลบัญชีเดินสะพัด (พันล้านดอลลาร์สหรัฐ)	13.1	17.8	9.3 – 26.3
- ร้อยละของ GDP	3.8	4.6	2.3 – 6.7
8) อัตราเงินเฟ้อทั่วไป (ร้อยละต่อปี)	1.9	0.2	-0.3 ถึง 0.7
อัตราเงินเฟ้อพื้นฐาน (ร้อยละต่อปี)	1.6	1.3	0.8 – 1.8
9) อัตราการว่างงาน (ร้อยละของกำลังแรงงานรวม)	0.8	0.8	0.7 – 0.9

เอกสารแนบ

รายงานประมาณการเศรษฐกิจไทยปี 2558

1. ด้านการขยายตัวทางเศรษฐกิจ

เศรษฐกิจไทยในปี 2558 คาดว่าจะสามารถขยายตัวร้อยละ 3.7 (โดยมีช่วงคาดการณ์ที่ร้อยละ 3.2 - 4.2) ขยายตัวเพิ่มขึ้นจากปีก่อนหน้าที่ขยายตัวร้อยละ 0.7 เนื่องจากการใช้จ่ายภาครัฐที่มีแนวโน้มเพิ่มขึ้น โดยการลงทุนภาครัฐจะขยายตัวสูงถึงร้อยละ 9.5 (โดยมีช่วงคาดการณ์ที่ร้อยละ 7.5 - 11.5) และการบริโภคภาคครัวเรือนจะขยายตัวร้อยละ 4.3 (โดยมีช่วงคาดการณ์ที่ร้อยละ 3.8 - 4.8) อันเป็นผลมาจากมาตรการเร่งรัดการเบิกจ่ายที่เริ่มดำเนินการตั้งแต่นั้น ปีงบประมาณ 2558 ประกอบกับโครงการลงทุนที่มีความชัดเจน อาทิ โครงการบริหารจัดการน้ำ โครงการพัฒนาระบบขนส่งทางถนน และโครงการลงทุนยกระดับโครงสร้างพื้นฐานขนาดใหญ่ด้านการคมนาคมขนส่ง จะเป็นแรงกระตุ้นให้กับ การฟื้นตัวทางเศรษฐกิจได้เป็นอย่างดี สำหรับการบริโภคและการลงทุนภาคเอกชนมีแนวโน้มฟื้นตัวได้อย่างต่อเนื่องเช่นกัน โดยการบริโภคภาคเอกชนมีแนวโน้มขยายตัวที่ร้อยละ 2.2 (โดยมีช่วงคาดการณ์ที่ร้อยละ 1.7 - 2.7) เนื่องจากแนวโน้มการจ้างงาน และรายได้นอกภาคเกษตรยังอยู่ในเกณฑ์ดี ในขณะที่การลงทุนภาคเอกชนคาดว่าจะขยายตัวร้อยละ 4.0 (โดยมีช่วงคาดการณ์ที่ร้อยละ 3.0 - 5.0) ตามแนวโน้มราคาน้ำมันที่ลดลงและอัตราดอกเบี้ยที่ยังอยู่ในระดับต่ำจะช่วยให้ต้นทุนการดำเนินงานในธุรกิจอยู่ในระดับที่เอื้อต่อการลงทุนภาคเอกชน นอกจากนี้ ความชัดเจนในการดำเนินโครงการลงทุนขนาดใหญ่ของภาครัฐจะส่งผลให้การลงทุนภาคเอกชนที่เกี่ยวข้องเร่งตัวขึ้นตาม สำหรับอุปสงค์ภายนอกประเทศนั้น ปริมาณการส่งออกสินค้าและบริการของไทยในปีนี้อาจจะขยายตัวร้อยละ 5.1 (โดยมีช่วงคาดการณ์ที่ร้อยละ 4.1 ถึง 6.1) เนื่องจากการส่งออกบริการ โดยเฉพาะภาคการท่องเที่ยวมีแนวโน้มดีขึ้นอย่างต่อเนื่อง ภายหลังจากนักท่องเที่ยวมีความเชื่อมั่นต่อสถานการณ์การเมืองไทยมากขึ้น แม้ว่าจะยังคงมีข้อจำกัดในการขยายตัวจากความไม่แน่นอนของการฟื้นตัวของเศรษฐกิจโลก โดยเฉพาะการชะลอตัวของเศรษฐกิจจีนที่คาดว่าจะส่งผลให้การส่งออกสินค้าของไทยมีแนวโน้มขยายตัวต่ำลงจากที่คาดการณ์ครั้งก่อน สำหรับปริมาณการนำเข้าสินค้าและบริการคาดว่าจะขยายตัวร้อยละ 5.3 (โดยมีช่วงคาดการณ์ที่ร้อยละ 4.3 - 6.3) สอดคล้องกับแนวโน้มการฟื้นตัวของอุปสงค์ภายในประเทศทั้งการบริโภคและการลงทุน

2. ด้านเสถียรภาพเศรษฐกิจ

เสถียรภาพเศรษฐกิจภายในประเทศยังคงแข็งแกร่งโดยอัตราเงินเฟ้อทั่วไปในปี 2558 จะปรับลดลงจากปีก่อนหน้าเล็กน้อยมาอยู่ที่ร้อยละ 0.2 (โดยมีช่วงคาดการณ์ที่ร้อยละ -0.3 ถึง 0.7) ตามแนวโน้มการปรับลดลงของราคาน้ำมันดิบและราคาสินค้าโภคภัณฑ์ในตลาดโลกที่ส่งผลต่อดัชนีต้นทุนการผลิตและค่าขนส่งสินค้าในประเทศ ในส่วนของอัตราการว่างงานคาดว่าจะยังคงอยู่ในระดับต่ำที่ร้อยละ 0.8 ของกำลังแรงงานรวม (โดยมีช่วงคาดการณ์ที่ร้อยละ 0.7 - 0.9 ของกำลังแรงงานรวม) สำหรับเสถียรภาพภายนอกประเทศคาดว่าดุลบัญชีเดินสะพัดจะเกินดุล 17.8 พันล้านเหรียญสหรัฐ หรือคิดเป็นร้อยละ 4.6 ของ GDP (โดยมีช่วงคาดการณ์ที่ร้อยละ 2.3 - 6.7 ของ GDP) เนื่องจากดุลการค้าที่คาดว่าจะเกินดุลเพิ่มขึ้นมาอยู่ที่ 25.5 พันล้านเหรียญสหรัฐ (โดยมีช่วงคาดการณ์ที่ 17.0 - 34.0 พันล้านเหรียญสหรัฐ) เนื่องจากมูลค่าการส่งออกสินค้าจะกลับมาขยายตัวเพิ่มขึ้นที่ร้อยละ 0.2 (โดยมีช่วงคาดการณ์ที่ -2.2 ถึง 1.8 พันล้านเหรียญสหรัฐ) ขณะที่มูลค่านำเข้าสินค้าคาดว่าจะหดตัวร้อยละ -0.2 (โดยมีช่วงคาดการณ์ที่ -2.2 ถึง 1.8 พันล้านเหรียญสหรัฐ) ตามราคาน้ำมันในตลาดโลก

คลังเบิกจ่ายงบประมาณปี ๒๕๕๘
ตั้งแต่เดือนตุลาคม ๒๕๕๗ - ๑๗ เมษายน ๒๕๕๘
คิดเป็น ๕๕.๘ % ของงบประมาณปี ๒๕๕๘*

“กระทรวงการคลัง” เผยผลการเบิกจ่ายงบประมาณปี ๒๕๕๘ ตั้งแต่เดือนตุลาคม ๒๕๕๗ ถึง ๑๗ เมษายน ๒๕๕๘ การเบิกจ่ายเงินงบประมาณของรัฐบาลได้มีการเบิกจ่ายไปแล้ว ๑.๔๓ ล้านล้านบาทจากยอดเงินเบิกจ่ายงบประมาณของรัฐบาลทั้งปี ๒.๕๗ ล้านล้านบาท หรือคิดเป็นร้อยละ ๕๕.๘ ของวงเงินงบประมาณ

นายรังสรรค์ ศรีวรศาสตร์ ปลัดกระทรวงการคลัง เปิดเผยถึงผลการเบิกจ่ายเงินปีงบประมาณ ๒๕๕๘ ตั้งแต่วันที่ ๑ ตุลาคม ๒๕๕๗ - วันที่ ๑๗ เมษายน ๒๕๕๘ เบิกจ่ายงบประมาณจำนวน ๑,๔๓๖,๗๑๕ ล้านบาท จากยอดเงินเบิกจ่ายงบประมาณของรัฐบาลทั้งปี ๒,๕๗๕,๐๐๐ ล้านบาท หรือคิดเป็นร้อยละ ๕๕.๘ ของวงเงินงบประมาณ ประกอบด้วยรายจ่ายประจำเบิกจ่ายไปแล้วจำนวน ๑,๒๘๔,๓๕๘ ล้านบาท (จากวงเงินงบประมาณ ๒,๑๒๕,๕๒๔ ล้านบาทหรือคิดเป็นร้อยละ ๖๐.๔) และงบรายจ่ายลงทุนเบิกจ่ายไปแล้ว จำนวน ๑๕๒,๓๕๗ ล้านบาท (จากวงเงินงบประมาณ ๔๔๙,๔๗๖ ล้านบาทหรือคิดเป็นร้อยละ ๓๓.๔)

โดยมีโครงการสำคัญตามนโยบายรัฐบาล อาทิ มาตรการเพิ่มรายได้ให้แก่ผู้รายได้น้อย เบิกจ่ายไปได้แล้ว คิดเป็นร้อยละ ๙๗.๓ หรือ ๓๘,๙๐๐ ล้านบาทจากวงเงินงบประมาณ ๔๐,๐๐๐ ล้านบาท

นอกจากนี้ กระทรวงการคลังยังได้มีการเร่งรัดเบิกจ่ายผ่านคณะทำงานติดตามเร่งรัดของกรมบัญชีกลางให้มีการลงพื้นที่ติดตามหน่วยงานที่ได้รับรายจ่ายลงทุนสูง แต่เบิกจ่ายค่อนข้างต่ำจำนวน ๑๑ แห่งอีกด้วย

ปลัดกระทรวงการคลัง กล่าวเพิ่มเติมว่า “เม็ดเงินจากภาครัฐที่เข้าสู่ระบบเศรษฐกิจและการติดตามการเร่งรัดเบิกจ่ายหน่วยงานต่าง ๆ เพื่อให้การเบิกจ่ายงบประมาณประจำปี ๒๕๕๘ เป็นไปอย่างมีประสิทธิภาพและเป็นไปตามเป้าหมายที่กำหนดไว้ ซึ่งจะสามารถสนับสนุนให้เศรษฐกิจขยายตัวได้อย่างต่อเนื่อง และเป็นการกระตุ้นเศรษฐกิจให้มีเม็ดเงินหมุนเวียนในระบบ”

กรมบัญชีกลาง

โทร. ๐๒ ๑๒๗ ๗๑๔๓

* ที่มา : ข่าวกระทรวงการคลัง ฉบับที่ ๓๘/๒๕๕๘ วันที่ ๒๓ เมษายน ๒๕๕๘



รายงานสถานภาพ ภาพรวมด้านงบประมาณ ปีงบประมาณ พ.ศ. 2558

- ๙๘ -

กรมบัญชีกลาง กระทรวงการคลัง และ สำนักงานงบประมาณ สำนักนายกรัฐมนตรี

20 เมษายน 2558

รายงานสถานการณ์ภาพ ภาพรวมด้านงบประมาณ ปีงบประมาณ 2558 ตั้งแต่ต้นปีงบประมาณ จนถึงวันที่ 31 มีนาคม 2558

หน่วย : ล้านบาท

รายการ	วงเงิน งบประมาณ	เบิกจ่ายแล้ว (1 ต.ค. 57 - 31 มี.ค. 58)	ร้อยละ เบิกจ่ายต่อ งบประมาณ	เบิกจ่าย 13 มี.ค. 58	เบิกจ่าย เพิ่มขึ้น จากวันที่ 13 มี.ค. 58		ก่อน หัก
					จำนวน	จำนวน	
1. เงินงบประมาณ	2,575,000	1,324,080	51.4	1,173,149	150,931		
1.1 รายจ่ายประจำ	2,125,524	1,184,362	55.7	1,059,225	125,137		
1.2 รายจ่ายลงทุน	449,476	139,718	31.1	113,924	25,794	197,455 ¹	43.9
2. โครงการสำคัญตามนโยบายรัฐบาล	153,491	56,801	37.0	56,131	670		
2.1 เงินกู้ยืมแข็ง (งบกระตุ้น) วงเงิน 15,200 ล้านบาท	14,996	1,614	10.8	988	626	8,761 ²	58.4
2.2 มาตรการเพิ่มรายได้ฯ (ชานา)	40,000	38,887	97.2	38,855	32		
2.3 ขตขยายรายได้ฯ (สวนยาง)	8,200	7,704	94.0	7,692	12		
2.4 โครงการสร้างมูลภัณฑ์กันชนเพื่อรักษาเสถียรภาพราคายาง	12,000	8,596	71.6	8,596	-		
2.5 โครงการเงินกู้เพื่อการพัฒนาระบบบริหารจัดการทรัพยากรน้ำ	78,295	-	-	-	-		
3. เงินกัณฑ์เงินกู้	351,322	137,640	39.2	122,223	15,417	93,165 ³	26.5
4. เงินลงทุนของรัฐวิสาหกิจ (ที่ไม่ได้เบิกจ่ายจากเงินงบประมาณ) ⁴	227,876	80,251	35.2	80,251	-		
5. เงินทุนหมุนเวียน (ที่ไม่ได้เบิกจ่ายจากเงินงบประมาณ) ⁵	242,515	106,396	43.9	106,396	-		
6. เงินอื่น ๆ	5,896	1,771	30.0	1,516	255		
6.1 เงินไทยเข้มแข็งเดิม	4,142	836	20.2	834	2		
6.2 เงิน พ.ร.ก. น้ 350,000 ล้านบาท	1,754	935	53.3	682	253		
รวม (1+2+3+4+5+6)	3,556,100	1,706,939	48.0	1,539,666	167,273		

หมายเหตุ: ¹ ข้อมูลจำนวนเงินก่อนหักเงินอุดหนุนจากรัฐบาล (e-GP) ของกรมบัญชีกลาง และระบบ e-Plan ของกรมส่งเสริมการปกครองท้องถิ่น

² และ ³ ข้อมูล PO จากระบบ GFMS

⁴ และ ⁵ เป็นผลการเบิกจ่ายตั้งแต่เดือนตุลาคม 2557 - มกราคม 2558 และเดือนตุลาคม 2557 - กุมภาพันธ์ 2558 ตามลำดับ

รวบรวม : กรมบัญชีกลาง
ปรับปรุง 2 เม.ย. 58

* ที่มา : กรมบัญชีกลาง กระทรวงการคลัง สำนักงานงบประมาณ สำนักนายกรัฐมนตรี

ผลการเบิกจ่ายงบประมาณ ปีงบประมาณ พ.ศ. 2558

เดือน	ภาพรวม		รายจ่ายประจำ		รายจ่ายลงทุน	
	เบิกจ่าย (ล้านบาท)	%	เบิกจ่าย (ล้านบาท)	%	เบิกจ่าย (ล้านบาท)	%
ตุลาคม 2557	344,850.289	13.39%	330,026.028	15.53%	14,824.261	3.30%
ข้อมูล 31 ต.ค. 57						
พฤศจิกายน 2557	180,817.764	7.02%	172,044.077	8.09%	8,773.287	1.95%
ข้อมูล 28 พ.ย. 57						
ธันวาคม 2557	242,127.044	9.40%	224,381.004	10.56%	17,746.440	3.95%
ข้อมูล 2 ม.ค. 58						
มกราคม 2558	201,245.066	7.82%	184,335.245	8.67%	16,909.822	3.76%
ข้อมูล 30 ม.ค. 58						
กุมภาพันธ์ 2558	126,668.627	4.92%	104,384.153	4.91%	22,284.473	4.96%
ข้อมูล 27 ก.พ. 58						
มีนาคม 2558	228,370.719	8.87%	169,191.396	7.96%	59,179.322	13.17%
ข้อมูล 31 มี.ค. 58						
รวมทั้งสิ้น	1,324,079.509	51.42%	1,184,361.903	55.72%	139,717.605	31.08%

วงเงินงบประมาณ	2,575,000.000	100.00%	2,125,524.240	100.00%	449,475.760	100.00%
เบิกจ่าย	1,324,079.509	51.42%	1,184,361.903	55.72%	139,717.605	31.08%
คงเหลือ	1,250,920.491	48.58%	941,162.337	44.28%	309,758.155	68.92%

รายงานจ่ายลงทุน ปีงบประมาณ พ.ศ. 2558 ณ วันที่ 31 มีนาคม 2558

หน่วย : ล้านบาท

รายจ่ายลงทุน	วงเงินรวม	สถานะ	เบิกจ่าย	คงเหลือ	Group 1 มีสัญญาแล้วรอเบิกจ่าย (24.00%)
กลุ่มที่ 1 ต้องจัดซื้อจัดจ้างและ งานดำเนินการเอง (ต้องทำ PO)	316,845	ทำสัญญาแล้ว	79,217	107,867	107,867 ล้านบาท
		งานดำเนินการเอง	18,938	24,957	
		คงเหลือยังไม่มีสัญญา	-	85,866	
		รวม	98,155	218,690	
กลุ่มที่ 2 หน่วยงานภาครัฐอื่น ๆ (ไม่ต้องทำ PO)	55,876		41,098	14,778	Group 2 งานดำเนินการเอง (5.55%) 24,957 ล้านบาท
กลุ่มที่ 3 งบกลาง	76,755	ทำสัญญาแล้ว	465	9,906	85,866 ล้านบาท
		คงเหลือยังไม่มีสัญญา	-	66,384	
		รวม	465	76,290	
รวมทั้งสิ้น	449,476	ทำสัญญาแล้ว	79,682	117,773	14,778 ล้านบาท
		ยังไม่ทำสัญญา	-	152,250	
		ไม่ต้องทำสัญญา	60,036	39,735	
		เบิกจ่ายแล้ว	139,718	309,758	
					Group 4 หน่วยงานไม่ต้องทำ PO (3.29%) 9,906 ล้านบาท
					Group 5 งบกลางลงนามแล้ว (2.20%) 9,906 ล้านบาท
					Group 6 งบกลางยังไม่ลงนาม (14.77%) 66,384 ล้านบาท

Group 1 มีสัญญาแล้วรอเบิกจ่าย
107,867 ล้านบาท

Group 2 งานดำเนินการเอง
24,957 ล้านบาท

Group 3 ยังไม่ลงนามในสัญญา
85,866 ล้านบาท

Group 4 หน่วยงานไม่ต่อทำ PO
14,778 ล้านบาท

Group 5 งบกลางมีภาระผูกพัน
9,906 ล้านบาท

Group 6 งบกลางไม่มีภาระผูกพัน
66,384 ล้านบาท

ทั้งนี้ คาดว่าจะมีการเบิกจ่าย (สะสม)
ในไตรมาสที่ 3 และ 4 ดังนี้



ไตรมาสที่ 2	ไตรมาสที่ 3	ไตรมาสที่ 4
139,718	292,456	396,766
31%	65%	88%

หน่วย : ล้านบาท

แนวทางเร่งรัด

ให้รัฐมนตรีเจ้าสังกัดกำกับให้ผู้รับจ้างดำเนินงานให้ได้ตามสัญญา ไม่ให้ล่าช้า

ให้ส่วนราชการและรัฐวิสาหกิจเร่งรัดดำเนินงานและเบิกจ่ายให้แล้วเสร็จ ภายในไตรมาสที่ 3
หรือทำสัญญาข้อวัสดุ ภายในไตรมาสที่ 3

ให้ส่วนราชการเสนอรัฐมนตรีเจ้าสังกัดพิจารณาเห็นชอบและรายงาน ครต.

ให้รัฐมนตรีเจ้าสังกัดเร่งรัดการเบิกจ่ายให้แล้วเสร็จภายในไตรมาสที่ 3

ให้ส่วนราชการและรัฐวิสาหกิจกำกับให้ผู้รับจ้างดำเนินงานให้ได้ตามสัญญา ไม่ให้ล่าช้าและขอรับ
การจัดสรรงบประมาณโดยเร็ว

ให้หน่วยงานที่ ครม. อนุมัติแล้วขอรับการจัดสรรงบประมาณโดยเร็ว

รายงานสรุปผลการเบิกจ่ายงบประมาณรายจ่ายประจำปีงบประมาณ พ.ศ. 2558 (รายเดือน)

ข้อมูล ณ วันที่ 31 มีนาคม 2558

หน่วย : ล้านบาท

กระทรวง	วงเงิน	ก.ค. 57		ก.ย. 57		ก.พ. 57		ก.พ. 58		ก.ค. 58		รวมทั้งสิ้น			
		เบิกจ่าย	ร้อยละ	เบิกจ่าย	ร้อยละ	เบิกจ่าย	ร้อยละ	เบิกจ่าย	ร้อยละ	เบิกจ่าย	ร้อยละ	เบิกจ่าย	ร้อยละ		
สำนักงานรัฐมนตรี	2,575,000.0000	344,850.2886	13.39	180,817.643	7.02	842,127.0441	9.40	201,245.0860	7.82	126,668.6072	4.92	228,370.7184	8.87	1,324,079.5086	51.42
กรมการกงสุล	33,417.3737	6,590.5586	13.74	3,239.2787	9.69	4,961.9703	14.85	995.9390	2.98	717.2191	2.15	2,879.6392	8.62	17,384.6049	52.02
กรมการกงสุล	192,969.0902	8,909.9612	4.62	12,732.4773	6.60	19,353.6142	10.03	12,244.7935	6.36	12,612.1658	6.54	14,762.2898	7.65	80,855.3018	41.79
กรมการกงสุล	185,852.2230	7,102.2310	3.82	16,772.5756	9.02	34,743.3999	18.69	13,469.3930	7.25	5,114.6007	2.75	12,467.0800	6.72	88,069.2803	47.39
กรมการกงสุล	8,567.4082	721.9580	8.43	942.2018	11.00	973.8466	11.37	330.3585	3.86	511.9347	5.98	461.3498	5.38	3,941.6494	46.01
กรมการกงสุล	7,951.8255	328.9936	4.15	326.4936	4.12	423.8129	5.34	301.4934	3.80	439.3560	5.54	670.6380	8.46	2,490.7877	31.40
กรมการกงสุล	9,511.8229	351.9308	3.70	831.8044	8.74	879.4672	9.25	797.4711	8.38	727.4937	7.65	1,136.1792	11.94	4,724.3466	49.67
กรมการกงสุล	80,999.5416	2,901.2552	3.58	3,601.8832	4.45	8,347.3319	10.31	5,193.2965	6.41	7,132.2012	8.81	10,889.8795	13.44	38,066.0476	47.00
กรมการกงสุล	110,722.5335	1,966.0144	1.79	2,407.4003	2.17	5,622.0548	5.08	5,163.5810	4.66	10,728.3000	9.69	16,167.4325	16.41	44,074.7849	39.81
กรมการกงสุล	30,245.4206	1,166.4298	3.86	1,559.3212	5.16	2,919.8230	9.65	2,213.2859	7.32	1,978.3683	6.54	2,635.1339	8.71	12,472.3823	41.24
กรมการกงสุล	5,590.5855	1,566.9603	28.03	228.8457	4.09	266.1609	4.76	253.6726	4.54	190.9613	3.42	784.7200	14.04	3,291.3008	58.87
กรมการกงสุล	1,976.0986	79.9986	4.05	110.4080	5.59	160.4235	8.13	174.3743	8.83	184.3606	9.36	181.0043	9.16	891.1694	45.10
กรมการกงสุล	7,247.1544	1,129.8561	15.59	731.0476	10.09	487.0820	6.72	356.3491	4.89	366.8719	5.06	647.7702	8.94	3,716.9770	51.29
กรมการกงสุล	340,171.6263	9,564.6579	2.81	42,833.3514	12.59	54,848.3088	16.12	29,146.4362	8.57	7,439.3598	2.19	50,999.1641	14.99	194,831.2761	57.27
กรมการกงสุล	22,021.4991	1,485.3865	6.75	1,605.3395	7.29	2,219.0395	10.08	1,345.1591	6.11	1,727.8610	7.85	2,319.5197	10.53	10,702.3053	48.60
กรมการกงสุล	33,630.3318	15,444.5826	45.91	1,689.4311	5.02	1,797.8402	5.34	449.6031	1.34	1,581.6563	4.70	1,856.0065	5.52	22,819.1197	67.84
กรมการกงสุล	7,047.4162	435.5701	6.18	420.1380	5.96	763.9743	11.12	397.5101	5.64	362.1322	5.14	469.3219	6.66	2,868.6664	40.70
กรมการกงสุล	8,086.5019	3,615.0424	44.63	1,091.8034	12.27	140.2571	1.58	452.3296	5.08	88.3326	0.99	1,166.8788	13.12	6,534.6439	73.68
กรมการกงสุล	501,326.1517	59,466.4970	11.86	38,339.5205	7.65	52,083.4532	10.39	54,498.3296	6.88	30,272.3362	6.04	40,694.2971	8.32	255,354.4397	50.94
กรมการกงสุล	109,638.2551	7,250.9252	6.61	10,225.0872	9.32	8,450.7417	7.71	8,014.1019	7.67	8,045.5856	7.34	9,128.3463	8.32	51,514.7878	46.98
กรมการกงสุล	5,856.5019	173.4002	2.96	651.6912	11.12	301.6944	5.15	412.7251	7.05	319.9480	5.46	350.4853	5.98	2,209.7442	37.73
กรมการกงสุล	105,419.6881	7,983.6673	7.68	8,641.6643	8.20	9,503.2209	9.01	7,987.2512	7.58	7,867.8901	7.46	8,820.6450	8.37	50,704.1388	48.10
กรมการกงสุล	6,613.3943	361.9333	5.47	198.8432	3.01	218.6631	3.31	214.0470	3.24	217.2651	3.29	464.0979	7.02	1,674.8696	25.33
กรมการกงสุล	20,022.4076	8,637.9527	43.14	209.8680	1.05	135.9300	0.68	6,025.2500	30.09	179.6672	0.90	129.1209	0.64	15,317.7888	76.50
กรมการกงสุล	13,387.5714	3,180.4905	23.76	595.5241	4.45	1,043.2335	7.79	903.4660	6.76	590.9273	4.41	1,726.4985	12.90	8,042.3379	60.07
กรมการกงสุล	147,569.2619	6,968.4700	47.43	7,877.0332	5.34	7,558.8239	5.12	8,179.0498	5.54	6,867.3614	4.65	7,826.3185	5.30	108,297.8568	73.39
กรมการกงสุล	5,981.3453	1,218.5536	20.37	437.2078	7.31	-	-	826.8833	13.82	-	-	5,000.5	0.08	2,487.6452	41.59
กรมการกงสุล	17,782.2438	37.5997	0.21	250.4605	1.41	702.8772	3.95	826.6261	4.65	1,343.2230	7.55	2,204.7034	12.40	5,965.4899	30.17
กรมการกงสุล	136,923.0897	55,196.9544	40.31	930.7735	0.68	246.1239	0.18	37,755.7867	27.57	104.8571	0.08	10,362.0330	7.57	104,596.5292	76.39
กรมการกงสุล	375,708.0964	28,107.0952	7.48	21,335.8860	5.68	22,953.4733	6.11	21,896.3252	5.83	20,956.1906	5.58	23,764.9445	6.33	139,013.9149	37.00
กรมการกงสุล	41,965.3402	41,965.3402	100.00	-	-	-	-	-	-	-	-	-	-	41,965.3402	100.00

รายงานสรุปผลการเบิกจ่ายรายจ่ายลงทุน ปีงบประมาณ พ.ศ. 2558 (รายละเอียด)

ข้อมูล ณ วันที่ 31 มีนาคม 2558

หน่วย : ล้านบาท

กรมทรา	วงเงิน	ก.ค. 57		พ.ค. 57		ก.ค. 57		ก.ค. 58		ก.ค. 58		รวมทั้งสิ้น			
		เบิกจ่าย	ยอดคง	เบิกจ่าย	ยอดคง	เบิกจ่าย	ยอดคง	เบิกจ่าย	ยอดคง	เบิกจ่าย	ยอดคง	รวมทั้งสิ้น	รวมทั้งสิ้น		
สำนักนายกรัฐมนตรี	449,475,7602	14,824,2611	3.30	8,773,6866	1.95	37,746,0400	3.95	16,909,8415	3.76	22,284,4536	4.96	59,179,3227	13.17	139,717,6055	31.08
กระทรวงมหาดไทย	6,813,8407	380,1235	5.58	1,429,0122	20.97	733,0733	10.76	174,8230	2.57	21,1453	0.40	27,1457	0.40	2,771,3229	60.67
กระทรวงการคลัง	8,157,4288	497,7237	5.68	319,2722	3.65	944,5530	10.19	149,4844	1.71	762,9010	8.71	933,5560	10.66	3,407,4923	41.19
กระทรวงการต่างประเทศ	3,346,5348	621,3713	18.55	49,4344	1.48	118,6989	3.59	76,5914	2.29	82,8015	2.47	297,9605	0.90	1,246,9400	37.23
กระทรวงการสาธารณสุข	908,6925	-	-	11,6206	1.28	11,1891	1.23	61,6618	6.79	43,3846	4.77	40,089	0.44	131,9652	14.51
กระทรวงการอุดมศึกษา	2,970,9921	-	-	10,3316	0.35	38,6136	1.30	23,046	0.78	99,4074	3.35	157,0402	5.29	328,4575	11.06
กระทรวงการสังคมสงเคราะห์และการพัฒนาสังคม	564,4809	0,0360	0.01	15,8068	2.70	75,2409	12.87	31,4122	5.37	40,8447	6.99	92,0003	15.76	255,3428	43.69
กระทรวงมหาดไทย (รวมหน่วยงานในสังกัด)	41,264,9660	402,8402	0.98	711,4006	1.72	4,931,9393	11.95	2,394,6904	5.80	4,121,7567	9.99	7,203,5088	17.46	19,766,1360	47.90
กระทรวงคมนาคม	102,286,3071	1,479,0318	1.45	1,749,1234	1.71	4,971,0334	4.81	4,494,6619	4.39	10,220,3145	9.80	17,408,0279	17.02	40,072,1923	39.16
กระทรวงการเกษตรและสหกรณ์	12,004,3584	174,7324	1.44	167,7396	1.40	1,271,8281	10.59	799,7799	6.66	388,4502	4.90	1,022,1215	8.51	4,084,6517	33.53
กระทรวงมหาดไทย (กรมการปกครอง)	1,289,2305	948,7694	42.57	6,7433	0.68	65,4756	5.08	34,4412	2.69	6,7489	0.68	134,5363	10.44	800,9336	62.12
กระทรวงพลังงาน	400,2306	4,4171	1.10	9,4108	2.40	21,3302	5.33	26,7641	6.69	61,8025	15.37	47,4107	11.90	171,2355	42.78
กระทรวงกลาโหม	449,8466	28,9612	6.44	28,6402	6.37	49,3399	10.98	11,2072	2.50	12,2091	2.71	52,9514	11.77	183,4031	40.77
กระทรวงยุติธรรม	83,293,7091	919,3771	1.10	918,0105	1.10	1,536,3304	1.84	2,631,1938	2.92	2,568,6500	3.08	29,878,1212	29.87	33,251,4829	39.92
กระทรวงการต่างประเทศ	2,219,4639	26,1890	1.18	16,2258	0.73	58,1220	2.62	34,6370	1.56	76,3160	3.44	130,2782	5.87	341,7679	15.40
กระทรวงการต่างประเทศ (กรมการกงสุล)	336,8051	13,2020	3.92	8,4650	2.51	44,3130	13.15	9,9039	2.94	34,6352	10.28	81,0052	24.03	191,5243	56.85
กระทรวงการต่างประเทศ (กรมการทูต)	2,092,1999	40,3107	1.93	36,5360	1.75	63,5872	3.04	61,3970	3.22	72,9761	3.49	87,0250	4.16	367,8220	17.58
กระทรวงการต่างประเทศ (กรมการกงสุล)	1,128,5043	558,2038	49.46	83,4425	7.41	0,1584	0.01	154,5623	13.70	2,6040	0.23	46,2650	4.10	845,4361	74.92
กระทรวงการต่างประเทศ (กรมการกงสุล)	59,841,8506	3,045,3346	7.57	2,472,5739	6.19	1,271,7842	3.20	1,546,4649	3.87	1,626,8974	4.07	2,926,2158	7.53	32,915,2827	32.34
กระทรวงการต่างประเทศ (กรมการกงสุล)	12,710,3976	154,3928	1.21	95,2538	0.75	407,3748	3.21	345,5720	2.72	477,7670	3.76	961,5096	7.56	2,441,8696	19.21
กระทรวงการต่างประเทศ (กรมการกงสุล)	425,4174	0,0433	0.01	3,8927	0.92	12,7235	2.99	14,7785	3.47	14,0720	3.31	9,5638	2.25	55,1137	12.96
ส่วนราชการในสังกัดสำนักนายกรัฐมนตรี กระทรวง และทบวง	7,482,4865	2,5987	0.03	8,1108	0.11	62,7555	0.84	115,2747	1.54	303,5460	4.06	179,3607	2.40	671,6462	8.98
ส่วนราชการในสังกัดกระทรวงมหาดไทย	2,564,3863	-	-	-	-	0,2136	0.01	2,5759	0.10	0,1286	0.01	12,8135	0.50	15,7317	0.61
ส่วนราชการในสังกัดกระทรวงการคลัง	3,326,4794	1,024,3716	30.79	60,0000	1.80	6,6300	0.20	1,626,9077	42.89	-	-	-	-	2,517,9093	75.69
ส่วนราชการในสังกัดกระทรวงการต่างประเทศ	797,1501	106,9781	13.42	13,5669	1.70	6,7028	0.84	11,9968	1.50	4,5242	0.57	29,0189	3.64	172,8077	21.68
รัฐวิสาหกิจ	14,717,4993	242,7578	1.65	102,5066	0.70	734,0733	5.02	176,5709	1.20	173,5086	1.18	545,4275	3.71	1,978,4447	18.45
สหกรณ์การเกษตร	2,480,1292	-	-	437,2078	17.63	-	-	0,7089	0.03	-	-	-	-	437,9167	17.66
รัฐวิสาหกิจ	11,585,0112	-	-	6,9167	0.06	232,7905	2.01	415,9531	3.59	918,7470	7.93	1,587,6421	13.70	3,162,0493	27.29
หน่วยงานในสังกัดกระทรวงมหาดไทย	6,534,9590	4,532,4740	69.34	-	-	116,1000	1.78	1,876,5320	28.71	-	-	-	-	6,525,1060	99.82
หน่วยงาน	76,755,0091	-	-	-	-	-	-	-	-	140,5340	0.18	324,5880	0.42	465,1220	0.61
รวมทั้งหมด	-	-	-	-	-	-	-	-	-	-	-	-	-	-	-

תוכנית הוצאה לפועל מס' 2558
 חוק מס' 31 מיום 2558 (הוצאה לפועל)

מס' תיק	מס' תיק		מס' תיק		מס' תיק		מס' תיק		מס' תיק		מס' תיק		מס' תיק		מס' תיק		מס' תיק		מס' תיק		מס' תיק		מס' תיק			
	מס' תיק	מס' תיק	מס' תיק	מס' תיק	מס' תיק	מס' תיק	מס' תיק	מס' תיק	מס' תיק	מס' תיק	מס' תיק	מס' תיק	מס' תיק	מס' תיק	מס' תיק	מס' תיק	מס' תיק	מס' תיק	מס' תיק	מס' תיק	מס' תיק	מס' תיק	מס' תיק	מס' תיק	מס' תיק	
10	1,208,2308	97	800,340	62.1	321,840	34	82,140	34	82,140	34	82,140	34	82,140	34	82,140	34	82,140	34	82,140	34	82,140	34	82,140	34	82,140	34
11	1,208,2308	97	800,340	62.1	321,840	34	82,140	34	82,140	34	82,140	34	82,140	34	82,140	34	82,140	34	82,140	34	82,140	34	82,140	34	82,140	34
12	1,208,2308	97	800,340	62.1	321,840	34	82,140	34	82,140	34	82,140	34	82,140	34	82,140	34	82,140	34	82,140	34	82,140	34	82,140	34	82,140	34
13	1,208,2308	97	800,340	62.1	321,840	34	82,140	34	82,140	34	82,140	34	82,140	34	82,140	34	82,140	34	82,140	34	82,140	34	82,140	34	82,140	34
14	1,208,2308	97	800,340	62.1	321,840	34	82,140	34	82,140	34	82,140	34	82,140	34	82,140	34	82,140	34	82,140	34	82,140	34	82,140	34	82,140	34



สรุปผลการเบิกจ่ายงบประมาณเปรียบเทียบกับเป้าหมาย
ตามมติคณะรักษาความสงบแห่งชาติ
ตั้งแต่วันที่ 1 ตุลาคม 2557 – 31 มีนาคม 2558 (ไตรมาส 2)

สำนักประเมินผล 1 สำนักงานประมง
สำนักนายกรัฐมนตรื

สรุปผลการเบิกจ่ายงบประมาณเปรียบเทียบเป้าหมาย

ตามมติคณะรักษาความสงบแห่งชาติ

ตั้งแต่วันที่ 1 ตุลาคม 2557 - 31 มีนาคม 2558

(ภาพกระทรวง)

สรุปผลการเบิกจ่ายงบประมาณเปรียบเทียบกับเป้าหมายตามมติคณะรักษาความสงบแห่งชาติ *
ตั้งแต่วันที่ 1 ตุลาคม 2557 - 31 มีนาคม 2558 (ภาพกระทรวง)

หน่วย : ล้านบาท

ลำดับ ที่	กระทรวง/หน่วยงาน (*9 หน่วยงาน มติ ครม.18 ก.พ.58 เห็นชอบแผนการเร่งรัดฯ)	พ.ร.บ. (1)	แผนที่หน่วยงานได้รับความ เห็นชอบจาก สป.		เป้าหมายที่ คสช. เห็นชอบ ต.ค.57 - มี.ค.58		ผลเบิกจ่าย		เปรียบเทียบแผน/ผลเบิกจ่าย (สูง/ต่ำ)		เปรียบเทียบเป้าหมาย คสช./ผล เบิกจ่าย (สูง/ต่ำ)	
			ค.ค.57 - มี.ค.58 (2)	ร้อยละ/ พ.ร.บ. (3)=(2)/(1)	วงเงิน (4)	ร้อยละ/ พ.ร.บ. (5)=(4)/(1)	ณ 31 มี.ค.58 (6)	ร้อยละ/ พ.ร.บ. (7)=(6)/(1)	จำนวนเงิน (8)=(6)-(2)	ร้อยละ (9)=(8)/(1)	จำนวนเงิน (10)=(6)-(4)	ร้อยละ (11)=(10)/(1)
	รวมทั้งสิ้น	2,575,000,000	56.2	1,414,942,370	55.0	1,324,079,509	51.4	-122,003,981	-4.7	-90,862,861	-3.6	
	รายจ่ายลงทุน	449,475,760	55.2	246,279,600	55.0	139,717,605	31.1	-108,583,590	-24.2	-106,561,995	-23.9	
	รายจ่ายประจำ	2,125,524,240	56.4	1,168,662,770	55.0	1,184,361,904	55.7	-13,420,391	-0.6	15,699,134	0.7	
1)	สำนักนายกรัฐมนตรี	33,417,574	60.9	18,379,665	55.0	17,384,605	52.0	-2,963,310	-8.9	-995,060	-3.0	
	รายจ่ายลงทุน	6,813,841	69.9	3,747,612	55.0	2,771,323	40.7	-1,988,844	-29.2	-976,289	-14.3	
	รายจ่ายประจำ	26,603,733	58.6	14,632,053	55.0	14,613,282	54.9	-974,465	-3.7	-18,771	-0.1	
2)	กระทรวงกลาโหม	192,949,090	58.7	106,122,000	55.0	80,635,301	41.8	-32,700,431	-16.9	-25,486,699	-13.2	
	รายจ่ายลงทุน	8,757,627	67.0	4,816,695	55.0	3,607,492	41.2	-2,257,979	-25.8	-1,209,203	-13.8	
	รายจ่ายประจำ	184,191,463	58.3	101,305,305	55.0	77,027,809	41.8	-30,442,452	-16.5	-24,277,496	-13.2	
3)	กระทรวงการคลัง	185,852,223	47.2	102,218,723	55.0	88,069,280	47.4	365,797	0.2	-14,149,443	-7.6	
	รายจ่ายลงทุน	3,349,655	59.0	1,842,310	55.0	1,246,940	37.2	-729,225	-21.8	-595,370	-17.8	
	รายจ่ายประจำ	182,502,568	47.0	100,376,413	55.0	86,822,340	47.6	1,095,022	0.6	-13,554,073	-7.4	
4)	กระทรวงการต่างประเทศ	8,567,408	64.7	4,712,075	55.0	3,941,649	46.0	-1,605,130	-18.7	-770,426	-9.0	
	รายจ่ายลงทุน	908,692	88.9	499,781	55.0	131,865	14.5	-675,828	-74.4	-367,916	-40.5	
	รายจ่ายประจำ	7,658,716	61.9	4,212,294	55.0	3,809,784	49.7	-929,302	-12.1	-402,510	-5.3	
5)	กระทรวงการท่องเที่ยวและกีฬา	7,931,825	62.5	4,362,504	55.0	2,490,787	31.4	-2,468,481	-31.1	-1,871,717	-23.6	
	รายจ่ายลงทุน	2,970,992	68.1	1,634,046	55.0	328,457	11.1	-1,693,549	-57.0	-1,305,589	-43.9	
	รายจ่ายประจำ	4,960,833	59.2	2,728,458	55.0	2,162,330	43.6	-774,932	-15.6	-566,128	-11.4	
6)	กระทรวงการพัฒนาสังคมและความ มั่นคงของมนุษย์	9,511,823	61.9	5,231,502	55.0	4,724,346	49.7	-1,162,353	-12.2	-507,156	-5.3	
	รายจ่ายลงทุน	584,481	70.4	321,464	55.0	255,343	43.7	-156,338	-26.7	-66,121	-11.3	
	รายจ่ายประจำ	8,927,342	61.3	4,910,038	55.0	4,469,003	50.1	-1,006,015	-11.3	-441,035	-4.9	

*ที่มา : สำนักประเมินผล 1 สำนักงานงบประมาณ สำนักนายกรัฐมนตรี

สรุปผลการเบิกจ่ายงบประมาณเปรียบเทียบกับเป้าหมายตามมติคณะรักษาความสงบแห่งชาติ
ตั้งแต่วันที่ 1 ตุลาคม 2557 - 31 มีนาคม 2558 (ภาพกระทรวง)

หน่วย : ล้านบาท

ลำดับ ที่	กระทรวง/หน่วยงาน (*9 หน่วยงาน มติ คม.18 ก.พ.58 เห็นชอบแผนการเร่งรัด)	พ.ร.บ.	แผนที่หน่วยงานได้รับความ เห็นชอบจาก สป.		เป้าหมายที่ คสช.เห็นชอบ ค.ศ.57 - มี.ค.58		ผลเบิกจ่าย		เปรียบเทียบกับแผน/ผลเบิกจ่าย (สูง/ต่ำ)		เปรียบเทียบกับเป้าหมาย คสช./ผล เบิกจ่าย (สูง/ต่ำ)	
			ค.ศ.57 - มี.ค.58	ร้อยละ/ พ.ร.บ.	วงเงิน	ร้อยละ/ พ.ร.บ.	ณ 31 มี.ค.58	ร้อยละ/ พ.ร.บ.	จำนวนเงิน	ร้อยละ	จำนวนเงิน	ร้อยละ
7)	กระทรวงเกษตรและสหกรณ์	80,999.542	48,864.734	60.3	44,549.748	55.0	38,066.048	47.0	-10,798.686	-13.3	-6,483.700	-8.0
	รายจ่ายลงทุน	41,266.966	26,376.151	63.9	22,696.831	55.0	19,766.136	47.9	-6,610.015	-16.0	-2,930.695	-7.1
	รายจ่ายประจำ	39,732.576	22,488.583	56.6	21,852.917	55.0	18,299.912	46.1	-4,188.671	-10.5	-3,553.005	-8.9
8)	กระทรวงคมนาคม	110,722.533	44,136.404	39.9	60,897.394	55.0	44,074.785	39.8	-61.619	-0.1	-16,822.609	-15.2
	รายจ่ายลงทุน	102,286.307	39,723.165	38.8	56,257.469	55.0	40,072.192	39.2	349.027	0.3	-16,185.277	-15.8
	รายจ่ายประจำ	8,436.226	4,413.239	52.3	4,639.925	55.0	4,002.593	47.4	-410.646	-4.9	-637.332	-7.6
9)	กระทรวงทรัพยากรธรรมชาติและ สิ่งแวดล้อม	30,245.420	16,968.170	56.1	16,634.981	55.0	12,472.382	41.2	-4,495.788	-14.9	-4,162.599	-13.8
	รายจ่ายลงทุน	12,004.358	6,567.707	54.7	6,602.397	55.0	4,024.652	33.5	-2,543.055	-21.2	-2,577.745	-21.5
	รายจ่ายประจำ	18,241.062	10,400.463	57.0	10,032.584	55.0	8,447.730	46.3	-1,952.733	-10.7	-1,584.854	-8.7
10)	กระทรวงเทคโนโลยีสารสนเทศและการ สื่อสาร	5,590.586	3,407.831	61.0	3,074.822	55.0	3,291.301	58.9	-116.530	-2.1	216.479	3.9
	รายจ่ายลงทุน	1,289.231	943.956	73.2	709.077	55.0	800.934	62.1	-143.022	-11.1	91.857	7.1
	รายจ่ายประจำ	4,301.355	2,463.875	57.3	2,365.745	55.0	2,490.367	57.9	26.492	0.6	124.622	2.9
11)	กระทรวงพลังงาน	1,976.098	1,141.816	57.8	1,086.854	55.0	891.169	45.1	-250.647	-12.7	-195.685	-9.9
	รายจ่ายลงทุน	400.230	252.666	63.1	220.127	55.0	171.235	42.8	-81.431	-20.3	-48.892	-12.2
	รายจ่ายประจำ	1,575.868	889.150	56.4	866.727	55.0	719.934	45.7	-169.216	-10.7	-146.793	-9.3
12)	กระทรวงพาณิชย์	7,247.154	4,396.884	60.670	3,985.935	55.0	3,716.977	51.289	-679.907	-9.382	-268.958	-3.711
	รายจ่ายลงทุน	449.846	270.948	60.231	247.416	55.0	183.403	40.770	-87.545	-19.461	-64.013	-14.230
	รายจ่ายประจำ	6,797.308	4,125.936	60.700	3,738.519	55.0	3,533.574	51.985	-592.362	-8.715	-204.945	-3.015
13)	กระทรวงมหาดไทย	340,171.626	182,975.015	53.8	187,094.394	55.0	194,831.278	57.3	11,856.263	3.5	7,736.884	2.3
	รายจ่ายลงทุน	83,293.709	47,883.373	57.5	45,811.540	55.0	33,251.683	39.9	-14,631.690	-17.6	-12,559.857	-15.1
	รายจ่ายประจำ	256,877.917	135,091.642	52.6	141,282.854	55.0	161,579.595	62.9	26,487.953	10.3	20,296.741	7.9

สรุปผลการเบิกจ่ายงบประมาณเปรียบเทียบกับเป้าหมายตามมติคณะรักษาความสงบแห่งชาติ
ตั้งแต่วันที่ 1 ตุลาคม 2557 - 31 มีนาคม 2558 (ภาพกระทรวง)

หน่วย : ล้านบาท

ลำดับ ที่	กระทรวง/หน่วยงาน (*9 หน่วยงาน มติ ครม.18 ก.พ.58 เห็นชอบแผนการเร่งรัดฯ)	พ.ร.บ.	แผนหน่วยงานได้รับความ เห็นชอบจาก สป.		เป้าหมายที่ คชช.เห็นชอบ ต.ค.57 - มี.ค.58		ผลเบิกจ่าย		เปรียบเทียบแผน/ผลเบิกจ่าย (สูง/ต่ำ)		เปรียบเทียบเป้าหมาย/ผล เบิกจ่าย (สูง/ต่ำ)		ร้อยละ
			ต.ค.57 - มี.ค.58	ร้อยละ/ พ.ร.บ.	วงเงิน	ร้อยละ/ พ.ร.บ.	ณ 31 มี.ค.58	ร้อยละ/ พ.ร.บ.	จำนวนเงิน	ร้อยละ	จำนวนเงิน	ร้อยละ	
14)	กระทรวงยุติธรรม	22,021,499	13,842,041	62.9	12,111,824	55.0	10,702,305	48.6	-3,139,736	-14.3	-1,409,519	-6.4	
	รายจ่ายลงทุน	2,219,464	1,617,460	72.9	1,220,705	55.0	341,768	15.4	-1,275,692	-57.5	-878,937	-39.6	
	รายจ่ายประจำ	19,802,035	12,224,581	61.7	10,891,119	55.0	10,360,537	52.3	-1,864,044	-9.4	-530,582	-2.7	
15)	กระทรวงแรงงาน	33,638,332	27,274,696	81.1	18,501,083	55.0	22,819,120	67.8	-4,455,576	-13.2	4,318,037	12.8	
	รายจ่ายลงทุน	336,885	268,641	79.7	185,287	55.0	191,525	56.9	-77,116	-22.9	6,238	1.9	
	รายจ่ายประจำ	33,301,447	27,006,055	81.1	18,315,796	55.0	22,627,595	67.9	-4,378,460	-13.1	4,311,799	12.9	
16)	กระทรวงวัฒนธรรม	7,047,416	4,463,582	63.3	3,876,079	55.0	2,868,646	40.7	-1,594,936	-22.6	-1,007,433	-14.3	
	รายจ่ายลงทุน	2,092,200	1,498,757	71.6	1,150,710	55.0	367,822	17.6	-1,130,935	-54.1	-782,888	-37.4	
	รายจ่ายประจำ	4,955,216	2,964,825	59.8	2,725,369	55.0	2,500,824	50.5	-464,001	-9.4	-224,545	-4.5	
17)	กระทรวงวิทยาศาสตร์และเทคโนโลยี	8,896,502	5,843,979	65.7	4,893,076	55.0	6,554,644	73.7	710,665	8.0	1,661,568	18.7	
	รายจ่ายลงทุน	1,128,504	757,604	67.1	620,677	55.0	845,436	74.9	87,832	7.8	224,759	19.9	
	รายจ่ายประจำ	7,767,998	5,086,375	65.5	4,272,399	55.0	5,709,208	73.5	622,833	8.0	1,436,809	18.5	
18)	กระทรวงศึกษาธิการ	501,326,152	295,581,287	59.0	275,729,384	55.0	255,354,440	50.9	-40,226,847	-8.0	-20,374,944	-4.1	
	รายจ่ายลงทุน	39,941,851	23,948,693	60.0	21,968,018	55.0	12,915,283	32.3	-11,033,410	-27.6	-9,052,735	-22.7	
	รายจ่ายประจำ	461,384,301	271,632,594	58.9	253,761,366	55.0	242,439,157	52.5	-29,193,437	-6.3	-11,322,209	-2.5	
19)	กระทรวงสาธารณสุข	109,658,255	54,844,337	50.0	60,312,041	55.0	51,514,788	47.0	-3,329,549	-3.0	-8,797,253	-8.0	
	รายจ่ายลงทุน	12,710,398	3,704,310	29.1	6,990,719	55.0	2,441,870	19.2	-1,262,440	-9.9	-4,548,849	-35.8	
	รายจ่ายประจำ	96,947,857	51,140,028	52.8	53,321,322	55.0	49,072,918	50.6	-2,067,110	-2.1	-4,248,404	-4.4	
20)	กระทรวงอุตสาหกรรม	5,856,502	3,544,797	60.5	3,221,076	55.0	2,209,745	37.7	-1,335,052	-22.8	-1,011,331	-17.3	
	รายจ่ายลงทุน	425,417	289,199	68.0	233,980	55.0	55,114	13.0	-234,085	-55.0	-178,866	-42.0	
	รายจ่ายประจำ	5,431,085	3,255,598	59.9	2,987,096	55.0	2,154,631	39.7	-1,100,967	-20.3	-832,465	-15.3	
21)	ส่วนราชการไม่สังกัดสำนักนายกรัฐมนตรี กระทรวง หรือทบวง	105,419,688	62,096,578	58.9	57,980,829	55.0	50,704,139	48.1	-11,392,439	-10.8	-7,276,690	-6.9	
	รายจ่ายลงทุน	7,482,488	4,735,797	63.3	4,115,369	55.0	671,646	9.0	-4,064,151	-54.3	-3,443,723	-46.0	
	รายจ่ายประจำ	97,937,200	57,360,781	58.6	53,865,460	55.0	50,032,493	51.1	-7,328,288	-7.5	-3,832,967	-3.9	

สรุปผลการเบิกจ่ายงบประมาณเปรียบเทียบกับเป้าหมายตามมติคณะรักษาความสงบแห่งชาติ
ตั้งแต่วันที่ 1 ตุลาคม 2557 - 31 มีนาคม 2558 (ภาพกระทรวง)

หน่วย : ล้านบาท

ลำดับ ที่	กระทรวง/หน่วยงาน (*9 หน่วยงาน มติ คม.18 ก.พ.58 เห็นชอบแผนการเร่งรัด*)	พ.ร.บ.	แผนที่หน่วยงานได้รับความ เห็นชอบจาก สป.		เป้าหมายที่ คชช.เห็นชอบ ต.ค.57 - มี.ค.58		ผลเบิกจ่าย		เปรียบเทียบแผน/ผลเบิกจ่าย (สูง/ต่ำ)		เปรียบเทียบเป้าหมาย/ผล เบิกจ่าย (สูง/ต่ำ)		ร้อยละ
			ต.ค.57 - มี.ค.58	ร้อยละ/ พ.ร.บ.	วงเงิน	ร้อยละ/ พ.ร.บ.	ณ 31 มี.ค.58	ร้อยละ/ พ.ร.บ.	จำนวนเงิน	ร้อยละ	จำนวนเงิน	ร้อยละ	
22)	หน่วยงานของรัฐสภา	6,613,394	2,528,345	38.2	3,637,367	55.0	1,674,870	25.3	-853,475	-12.9	-1,962,497	-29.7	
	รายจ่ายลงทุน	2,564,388	314,955	12.3	1,410,414	55.0	15,732	0.6	-299,223	-11.7	-1,394,682	-54.4	
	รายจ่ายประจำ	4,049,006	2,213,390	54.7	2,226,953	55.0	1,659,138	41.0	-554,252	-13.7	-567,815	-14.0	
23)	หน่วยงานของศาล	20,022,407	16,060,007	80.2	11,012,325	55.0	15,317,789	76.5	-742,218	-3.7	4,305,464	21.5	
	รายจ่ายลงทุน	3,326,679	2,524,642	75.9	1,829,674	55.0	2,517,909	75.7	-6,733	-0.2	688,235	20.7	
	รายจ่ายประจำ	16,695,728	13,535,365	81.1	9,182,651	55.0	12,799,880	76.7	-735,485	-4.4	3,617,229	21.7	
24)	หน่วยงานขององค์กรตามรัฐธรรมนูญ	13,387,571	7,259,918	54.2	7,363,165	55.0	8,042,338	60.1	782,420	5.8	679,173	5.1	
	รายจ่ายลงทุน	797,150	466,223	58.5	438,433	55.0	172,808	21.7	-293,415	-36.8	-265,625	-33.3	
	รายจ่ายประจำ	12,590,421	6,793,695	54.0	6,924,732	55.0	7,869,530	62.5	1,075,835	8.5	944,798	7.5	
25)	รัฐวิสาหกิจ	147,569,262	112,243,165	76.1	81,163,094	55.0	108,297,857	73.4	-3,945,308	-2.7	27,134,763	18.4	
	รายจ่ายลงทุน	14,717,295	7,148,078	48.6	8,094,512	55.0	1,978,845	13.4	-5,169,233	-35.1	-6,115,667	-41.6	
	รายจ่ายประจำ	132,851,967	105,095,087	79.1	73,068,582	55.0	106,319,012	80.0	1,223,925	0.9	33,250,430	25.0	
26)	สภาขาดไทย	5,981,345	3,727,929	62.3	3,289,740	55.0	2,487,646	41.6	-1,240,283	-20.7	-802,094	-13.4	
	รายจ่ายลงทุน	2,480,124	1,678,201	67.7	1,364,068	55.0	437,917	17.7	-1,240,284	-50.0	-926,151	-37.3	
	รายจ่ายประจำ	3,501,221	2,049,728	58.5	1,925,672	55.0	2,049,729	58.5	-	-	124,057	3.5	
27)	จังหวัดและกลุ่มจังหวัด	17,782,244	12,924,588	72.7	9,780,234	55.0	5,365,490	30.2	-7,559,098	-42.5	-4,414,744	-24.8	
	รายจ่ายลงทุน	11,585,011	8,416,770	72.7	6,371,756	55.0	3,162,049	27.3	-5,254,721	-45.4	-3,209,707	-27.7	
	รายจ่ายประจำ	6,197,233	4,507,818	72.7	3,408,478	55.0	2,203,441	35.6	-2,304,377	-37.2	-1,205,037	-19.4	

สรุปผลการเบิกจ่ายงบประมาณเปรียบเทียบกับเป้าหมายตามมติคณะรักษาความสงบแห่งชาติ
ตั้งแต่วันที่ 1 ตุลาคม 2557 - 31 มีนาคม 2558 (ภาพกระทรวง)

หน่วย : ล้านบาท

ลำดับ ที่	กระทรวง/หน่วยงาน (*9 หน่วยงาน มติ ครม.18 ก.พ.58 เห็นชอบแผนการเร่งรัดฯ)	พ.ร.บ.	แผนที่หน่วยงานได้รับความ เห็นชอบจาก สป.		เป้าหมายที่ คสช.เห็นชอบ ต.ค.57 - มี.ค.58		ผลเบิกจ่าย		เปรียบเทียบแผน/ผลเบิกจ่าย (สูง/ต่ำ)		เปรียบเทียบเป้าหมาย คสช./ผล เบิกจ่าย (สูง/ต่ำ)	
			ต.ค.57 - มี.ค.58	ร้อยละ/ พ.ร.บ.	วงเงิน	ร้อยละ/ พ.ร.บ.	ณ 31 มี.ค.58	ร้อยละ/ พ.ร.บ.	จำนวนเงิน	ร้อยละ	จำนวนเงิน	ร้อยละ
28)	กองทุนและเงินหมุนเวียน	136,923,090	94,547,564	69.1	75,159,199	55.0	104,596,529	76.4	10,048,965	7.3	29,437,330	21.4
	รายจ่ายลงทุน	6,266,959	6,420,859	102.5	3,446,827	55.0	6,525,106	104.1	104,247	1.7	3,078,279	49.1
	รายจ่ายประจำ	130,386,131	88,126,705	67.6	71,712,372	55.0	98,071,423	75.2	9,944,718	7.6	26,359,051	20.2
29)	งบกลาง	375,708,096	147,664,603	39.3	206,639,453	55.0	139,013,915	37.0	-8,650,688	-2.3	-67,625,598	-18.0
	รายจ่ายลงทุน	298,953,087	46,649,855	15.6	164,424,198	55.0	465,122	0.2	-46,184,733	-15.4	-163,959,076	-54.8
	รายจ่ายประจำ	76,755,009	101,014,748	131.6	42,215,255	55.0	138,548,793	180.51	37,534,046	48.9	96,333,538	125.5
30)	รายจ่ายเพื่อค่าใช้จ่ายคงคลัง	41,965,340	41,965,340	100.0	23,080,937	55.0	41,965,340	100.0	-	-	18,884,403	45.0
	รายจ่ายลงทุน	-	-	-	-	-	-	-	-	-	-	-
	รายจ่ายประจำ	41,965,340	41,965,340	100.0	23,080,937	55.0	41,965,340	100.00	-	-	18,884,403	45.0

๒๑

ผลการจัดเก็บรายได้รัฐบาลสุทธิในช่วงครึ่งแรกของปีงบประมาณ 2558*

นายกฤษฎา จินะวิจารณ์ ผู้อำนวยการสำนักงานเศรษฐกิจการคลัง ในฐานะโฆษกกระทรวงการคลังเปิดเผยว่า “ในช่วงครึ่งแรกของปีงบประมาณ 2558 (ตุลาคม 2557 – มีนาคม 2558) รัฐบาลจัดเก็บรายได้สุทธิ 973,952 ล้านบาท ใกล้เคียงกับประมาณการตามเอกสารงบประมาณ (แต่สูงกว่าช่วงเดียวกันปีที่แล้วร้อยละ 3.5) โดยการจัดเก็บรายได้ของหน่วยงานอื่น การจัดเก็บภาษีของกรมสรรพสามิต และการนำส่งรายได้ของรัฐวิสาหกิจ สูงกว่าประมาณการ 14,870 11,091 และ 9,976 ล้านบาท หรือร้อยละ 18.7 5.2 และ 17.4 ตามลำดับ ขณะที่กรมสรรพากร และกรมศุลกากรจัดเก็บได้ต่ำกว่าเป้าหมาย 41,004 และ 2,513 ล้านบาท หรือร้อยละ 5.5 และ 4.1 สำหรับภาษีที่จัดเก็บได้สูงกว่าเป้าหมายที่สำคัญ ได้แก่ ภาษีน้ำมัน ภาษียาสูบ และภาษีเงินได้บุคคลธรรมดาสูงกว่าเป้าหมาย 19,727 4,651 และ 3,559 ล้านบาท หรือร้อยละ 59.9 14.9 และ 2.3 ตามลำดับ อย่างไรก็ตามการจัดเก็บภาษีมูลค่าเพิ่ม ภาษีเงินได้นิติบุคคล และภาษีสรรพสามิตรถยนต์ จัดเก็บได้ต่ำกว่าเป้าหมาย 19,279 19,116 และ 11,760 ล้านบาท หรือร้อยละ 5.1 11.0 และ 22.3 ตามลำดับ ทั้งนี้ในเดือนมีนาคม 2558 กรมสรรพากรจัดเก็บภาษีมูลค่าเพิ่ม จากการบริโภคในประเทศสูงกว่าเป้าหมาย และสูงกว่าเดือนเดียวกันปีก่อน ส่วนหนึ่งเป็นผลจากการบริโภคในประเทศที่ยังคงเติบโตได้ดี ประกอบกับการชำระภาษีมูลค่าเพิ่มของภาคเอกชนที่มีการลงทุนในโครงสร้างพื้นฐานของระบบโทรคมนาคม นอกจากนี้ทุนหมุนเวียนที่มีสภาพคล่องส่วนเกินความจำเป็นได้นำส่งเงินเข้าเป็นรายได้แผ่นดินด้วย”

นายกฤษฎา จินะวิจารณ์ ผู้อำนวยการสำนักงานเศรษฐกิจการคลัง กล่าวเพิ่มเติมว่า “การจัดเก็บรายได้รัฐบาลสุทธิในช่วงครึ่งแรกของปีงบประมาณ 2558 ใกล้เคียงกับเป้าหมาย โดยได้รับปัจจัยบวกจากภาษีน้ำมันที่จัดเก็บได้สูงกว่าประมาณการ การนำส่งเงินสภาพคล่องส่วนเกินของทุนหมุนเวียนเป็นรายได้แผ่นดิน และการนำส่งรายได้ของรัฐวิสาหกิจที่สูงกว่าเป้าหมายเป็นสำคัญ สำหรับช่วงที่เหลือของปีงบประมาณ กระทรวงการคลังคาดว่า การจัดเก็บรายได้ของรัฐบาลจะเป็นไปตามภาวะเศรษฐกิจที่มีแนวโน้มดีขึ้นกว่าปีก่อน”

*ที่มา : ข่าวกระทรวงการคลัง ฉบับที่ 32/2558 วันที่ 10 เมษายน 2558

ผลการจัดเก็บรายได้รัฐบาลสุทธิในช่วงครึ่งแรกของปีงบประมาณ 2558
(เดือนตุลาคม 2557 - มีนาคม 2558)

ที่มาของรายได้	ปีนี้	ปีที่แล้ว	เปรียบเทียบปีนี้กับปีที่แล้ว		ปมก.ตาม เอกสาร งปม.ทั้งปี เท่ากับ 2,325,000 ล้านบาท	เปรียบเทียบปีนี้กับ ปมก.เอกสาร งปม.	
			จำนวน	ร้อยละ		จำนวน	ร้อยละ
1.กรมสรรพากร	709,951	705,833	4,118	0.6	750,955	(41,004)	(5.5)
2.กรมสรรพสามิต	223,621	205,097	18,524	9.0	212,530	11,091	5.2
3.กรมศุลกากร	58,987	58,825	162	0.3	61,500	(2,513)	(4.1)
รวมรายได้ 3 กรม	992,559	969,755	22,804	2.4	1,024,985	(32,426)	(3.2)
4.รัฐวิสาหกิจ	67,309	81,931	(14,622)	(17.8)	57,333	9,976	17.4
5.หน่วยงานอื่น	94,522	69,459	25,063	36.1	79,652	14,870	18.7
5.1 ส่วนราชการอื่น	90,604	65,684	24,920	37.9	75,891	14,713	19.4
5.2 กรมธนารักษ์	3,614	3,775	(161)	(4.3)	3,761	(147)	(3.9)
รวมรายได้จัดเก็บ (Gross)	1,154,390	1,121,145	33,245	3.0	1,161,970	(7,580)	(0.7)
หัก ^v	156,658	156,041	617	0.4	162,170	(5,512)	(3.4)
รวมรายได้สุทธิ (Net)	997,732	965,104	32,628	3.4	999,800	(2,068)	(0.2)
หักเงินจัดสรร จาก VAT ให้อปท. ตามพรบ. กำหนดแผนฯ	23,780	24,426	(646)	(2.6)	24,900	(1,120)	(4.5)
รวมรายได้สุทธิ หลังหักการจัดสรร อปท.	973,952	940,678	33,274	3.5	974,900	(948)	(0.1)

ตัวเลขเบื้องต้น ณ วันที่ 7 เมษายน 2558

- ✓รายการหัก (1) คินภาษีสรรพากร 136,933 ล้านบาท (เดือนตุลาคม - ธันวาคม 2557)
เป็นตัวเลขจริง เดือนมกราคม - มีนาคม 2558 เป็นตัวเลขคาดการณ์
(2) อากรถอนคินกรมศุลกากร 5,533 ล้านบาท
(3) จัดสรรภาษีมูลค่าเพิ่มให้ อบจ.7,189 ล้านบาท (เดือนตุลาคม 2557 - กุมภาพันธ์ 2558 เป็นตัวเลขจริง เดือนมีนาคม 2558 เป็นตัวเลขคาดการณ์)
(4) เงินกันขดเชยส่งออก 7,003 ล้านบาท (เดือนตุลาคม 2557 - มกราคม 2558 เป็นตัวเลขจริง เดือนกุมภาพันธ์ - มีนาคม 2558 เป็นตัวเลขคาดการณ์)

ที่มา : กรมสรรพากร กรมสรรพสามิต กรมธนารักษ์ กรมบัญชีกลาง สำนักงานคณะกรรมการนโยบายรัฐวิสาหกิจ และสำนักงานเศรษฐกิจการคลัง

ผลการจัดเก็บรายได้รัฐบาลสุทธิเดือนมีนาคม 2558

และในช่วงครึ่งแรกของปีงบประมาณ 2558 (ตุลาคม 2557 - มีนาคม 2558)

ในเดือนมีนาคม 2558 รัฐบาลจัดเก็บรายได้สุทธิ 157,368 ล้านบาท สูงกว่าประมาณการ 10,769 ล้านบาท หรือร้อยละ 7.3 (สูงกว่าเดือนเดียวกันปีที่แล้วร้อยละ 19.2) ส่งผลให้ในช่วงครึ่งแรกของปีงบประมาณ 2558 (ตุลาคม 2557 - มีนาคม 2558) รายได้รัฐบาลสุทธิมีจำนวน 973,952 ล้านบาท ต่ำกว่าประมาณการ 948 ล้านบาท หรือร้อยละ 0.1 (สูงกว่าช่วงเดียวกันปีที่แล้วร้อยละ 3.5)

1. เดือนมีนาคม 2558

รัฐบาลจัดเก็บรายได้สุทธิ 157,368 ล้านบาท สูงกว่าประมาณการ 10,769 ล้านบาท หรือร้อยละ 7.3 (สูงกว่าเดือนเดียวกันปีที่แล้วร้อยละ 19.2)

รายได้ที่จัดเก็บได้สูงกว่าเป้าหมายเป็นสำคัญ ได้แก่ การนำส่งรายได้ของส่วนราชการอื่น สูงกว่าประมาณการ 9,842 ล้านบาท หรือร้อยละ 184.7 (สูงกว่าเดือนเดียวกันปีที่แล้วร้อยละ 180.0) เนื่องจากการนำส่งเงินสภาพคล่องส่วนเกินของทุนหมุนเวียนเป็นรายได้แผ่นดินจำนวน 10,427 ล้านบาท การจัดเก็บภาษีน้ำมันสูงกว่าประมาณการ 6,916 ล้านบาท หรือร้อยละ 124.1 เนื่องจากการปรับขึ้นอัตราภาษีน้ำมันดีเซล และภาษีเงินได้บุคคลธรรมดาจัดเก็บได้สูงกว่าเป้าหมาย 1,686 ล้านบาท หรือร้อยละ 5.0 รายได้ที่จัดเก็บได้ต่ำกว่าเป้าหมายที่สำคัญ ได้แก่ ภาษีมูลค่าเพิ่มจัดเก็บได้ต่ำกว่าประมาณการ 4,502 ล้านบาท หรือร้อยละ 6.9 (สูงกว่าเดือนเดียวกันปีที่แล้วร้อยละ 6.6) โดยมีสาเหตุสำคัญจากมูลค่าการนำเข้าที่หดตัว และราคาน้ำมันดิบที่ลดลง อย่างไรก็ตาม ภาษีมูลค่าเพิ่มจากการบริโภคในประเทศจัดเก็บได้สูงกว่าเป้าหมาย ส่วนหนึ่งเป็นผลจากการบริโภคในประเทศที่ยังคงเติบโตได้ดี ประกอบกับการชำระภาษีมูลค่าเพิ่มของภาคเอกชนที่มีการลงทุนในโครงสร้างพื้นฐานของระบบโทรคมนาคมในเรื่องของโครงการเส้นใยแก้วนำแสง ภาษีรถยนต์จัดเก็บได้ต่ำกว่าเป้าหมาย 2,924 ล้านบาท

หรือร้อยละ 31.8 สาเหตุมาจากความต้องการซื้อรถยนต์ที่ยังไม่ฟื้นตัว และการนำส่งรายได้ของรัฐวิสาหกิจต่ำกว่าประมาณการ 2,836 ล้านบาท หรือร้อยละ 27.6

2. ในช่วงครึ่งแรกของปีงบประมาณ 2558 (ตุลาคม 2557 – มีนาคม 2558)

รัฐบาลจัดเก็บรายได้สุทธิ 973,952 ล้านบาท ต่ำกว่าประมาณการ 948 ล้านบาท หรือร้อยละ 0.1 (สูงกว่าช่วงเดียวกันปีที่แล้วร้อยละ 3.5) ทั้งนี้ กรมสรรพากรและกรมศุลกากรจัดเก็บภาษีได้ต่ำกว่าเป้าหมาย 41,004 และ 2,513 ล้านบาท หรือร้อยละ 5.5 และ 4.1 ขณะที่การจัดเก็บรายได้ของหน่วยงานอื่น การจัดเก็บภาษีของกรมสรรพสามิต และการนำส่งรายได้ของรัฐวิสาหกิจ สูงกว่าประมาณการ 14,870 11,091 และ 9,976 ล้านบาท หรือร้อยละ 18.7 5.2 และ 17.4 ตามลำดับ

ผลการจัดเก็บรายได้ตามหน่วยงานจัดเก็บสรุปได้ ดังนี้

2.1 กรมสรรพากร จัดเก็บรายได้รวม 709,951 ล้านบาท ต่ำกว่าประมาณการ 41,004 ล้านบาท หรือร้อยละ 5.5 (สูงกว่าช่วงเดียวกันปีที่แล้วร้อยละ 0.6) โดยภาษีที่จัดเก็บได้ต่ำกว่าเป้าหมายที่สำคัญ ได้แก่

- ภาษีมูลค่าเพิ่มจัดเก็บได้ต่ำกว่าเป้าหมาย 19,279 ล้านบาท หรือร้อยละ 5.1 (สูงกว่าช่วงเดียวกันปีที่แล้วร้อยละ 0.2) โดยภาษีมูลค่าเพิ่มจากการบริโภคในประเทศจัดเก็บสูงกว่าเป้าหมาย 3,906 ล้านบาท หรือร้อยละ 1.9 (สูงกว่าช่วงเดียวกันปีที่แล้วร้อยละ 6.8) ขณะที่ภาษีมูลค่าเพิ่มที่จัดเก็บจากการนำเข้าจัดเก็บได้ต่ำกว่าเป้าหมาย 23,185 ล้านบาท หรือร้อยละ 14.0 (ต่ำกว่าช่วงเดียวกันปีที่แล้วร้อยละ 8.3) เนื่องจากมูลค่านำเข้าที่ยังหดตัว โดยส่วนหนึ่งเป็นผลจากราคาน้ำมันดิบที่ปรับตัวลดลงในช่วงที่ผ่านมา

- ภาษีเงินได้นิติบุคคลจัดเก็บได้ต่ำกว่าเป้าหมาย 19,116 ล้านบาท หรือร้อยละ 11.0 (ต่ำกว่าช่วงเดียวกันปีที่แล้วร้อยละ 3.9) เนื่องจากภาษีที่เก็บจากค่าบริการและการจำหน่ายกำไร (ภ.ง.ด. 54) ภาษีจากกำไรสุทธิรอบครึ่งบัญชีของบริษัทญี่ปุ่น (ภ.ง.ด. 51) และภาษีหัก ณ ที่จ่ายภาคเอกชน (ภ.ง.ด. 53) จัดเก็บได้ต่ำกว่าเป้าหมายเป็นสำคัญ

อย่างไรก็ดี ภาษีเงินได้บุคคลธรรมดา จัดเก็บได้สูงกว่าเป้าหมาย 3,559 ล้านบาท หรือร้อยละ 2.3 (สูงกว่าช่วงเดียวกันปีที่แล้วร้อยละ 8.6) เนื่องจากภาษีเงินได้หัก ณ ที่จ่ายภาคเอกชนจัดเก็บได้สูงกว่าเป้าหมายเป็นสำคัญ ซึ่งสะท้อนสภาพการจ้างงานที่ยังอยู่ในระดับดี

2.2 กรมสรรพสามิต จัดเก็บรายได้รวม 223,621 ล้านบาท สูงกว่าประมาณการ 11,091 ล้านบาท หรือร้อยละ 5.2 (สูงกว่าช่วงเดียวกันปีที่แล้วร้อยละ 9.0) โดยภาษีที่จัดเก็บได้สูงกว่าประมาณการที่สำคัญ ได้แก่

- ภาษีน้ำมันจัดเก็บได้สูงกว่าเป้าหมาย 19,727 ล้านบาท หรือร้อยละ 59.9 (สูงกว่าช่วงเดียวกันปีที่แล้วร้อยละ 67.9) เนื่องจากการปรับขึ้นอัตราภาษีน้ำมันดีเซลและราคาขายปลีกน้ำมันที่ลดลง ส่งผลให้ปริมาณการใช้น้ำมันเพิ่มสูงขึ้น

- ภาษียาสูบจัดเก็บได้สูงกว่าเป้าหมาย 4,651 ล้านบาท หรือร้อยละ 14.9 (สูงกว่าช่วงเดียวกันปีที่แล้วร้อยละ 19.4) เนื่องจากปริมาณยาสูบที่ชำระภาษีขยายตัวสูงกว่าที่ประมาณการไว้

อย่างไรก็ดี ภาษีที่จัดเก็บได้ต่ำกว่าประมาณการที่สำคัญ ได้แก่ ภาษีสรรพสามิตรถยนต์จัดเก็บได้ต่ำกว่าเป้าหมาย 11,760 ล้านบาท หรือร้อยละ 22.3 (ต่ำกว่าช่วงเดียวกันปีที่แล้วร้อยละ 21.9) สาเหตุมาจากความต้องการซื้อรถยนต์ที่ยังไม่ฟื้นตัว และภาษีเบียร์จัดเก็บได้ต่ำกว่าเป้าหมาย 1,971 ล้านบาท หรือร้อยละ 4.3 (สูงกว่าช่วงเดียวกันปีที่แล้วร้อยละ 1.1)

2.3 กรมศุลกากร จัดเก็บรายได้รวม 58,987 ล้านบาท ต่ำกว่าประมาณการ 2,513 ล้านบาท หรือร้อยละ 4.1 (สูงกว่าช่วงเดียวกันปีที่แล้วร้อยละ 0.3) เป็นผลจากมูลค่าการนำเข้าที่ยังคงหดตัวโดยมูลค่าการนำเข้าในรูปดอลลาร์สหรัฐ และเงินบาทในช่วง 5 เดือนแรกของปีงบประมาณ 2558 หดตัวร้อยละ 6.0 และร้อยละ 4.0 ตามลำดับ ทั้งนี้ สินค้าที่จัดเก็บอากรขาเข้าได้สูงสุด 5 อันดับแรก ได้แก่ ยานบกและส่วนประกอบเครื่องใช้ไฟฟ้าและอุปกรณ์ประกอบ เครื่องจักรและเครื่องใช้กลของทำด้วยเหล็กหรือเหล็กกล้าและพลาสติก

2.4 รัฐวิสาหกิจ นำส่งรายได้รวม 67,309 ล้านบาท สูงกว่าประมาณการ 9,976 ล้านบาท หรือร้อยละ 17.4 (ต่ำกว่าช่วงเดียวกันปีที่แล้วร้อยละ 17.8) เนื่องจากการนำส่งรายได้ของบริษัท ปตท. จำกัด (มหาชน) บริษัท ทีโอที จำกัด (มหาชน) การทางพิเศษแห่งประเทศไทย การไฟฟ้าฝ่ายผลิตแห่งประเทศไทย และการท่าเรือแห่งประเทศไทยสูงกว่าประมาณการ

2.5 หน่วยงานอื่น จัดเก็บรายได้รวม 94,522 ล้านบาท สูงกว่าประมาณการ 14,870 ล้านบาท หรือร้อยละ 18.7 (สูงกว่าช่วงเดียวกันปีที่แล้วร้อยละ 36.1) สาเหตุสำคัญมาจากการนำส่งเงินสภาพคล่องส่วนเกินของกองทุนหมุนเวียนเป็นรายได้แผ่นดินจำนวน 10,427 ล้านบาท และการส่งคืนเงินกันชนชดเชยให้แก่ผู้ส่งออกเป็นรายได้แผ่นดินสูงกว่าประมาณการ 5,562 ล้านบาท

สำหรับกรมธนารักษ์จัดเก็บรายได้รวม 3,614 ล้านบาท ต่ำกว่าเป้าหมาย 147 ล้านบาทหรือร้อยละ 3.9 (ต่ำกว่าช่วงเดียวกันของปีที่แล้วร้อยละ 4.3) เนื่องจากการจัดเก็บรายได้เหรียญกษาปณ์ต่ำกว่าเป้าหมายเป็นสำคัญ

2.6 การคืนภาษีของกรมสรรพากร จำนวน 136,933 ล้านบาท ต่ำกว่าประมาณการ 3,866 ล้านบาท หรือร้อยละ 2.7 ประกอบด้วยการคืนภาษีมูลค่าเพิ่ม 113,560 ล้านบาท ต่ำกว่าประมาณการ 1,940 ล้านบาท หรือร้อยละ 1.7 และการคืนภาษีอื่นๆ (ภาษีเงินได้บุคคลธรรมดา ภาษีเงินได้นิติบุคคล ภาษีธุรกิจเฉพาะ และอากรแสตมป์) จำนวน 23,373 ล้านบาท ต่ำกว่าประมาณการ 1,926 ล้านบาท หรือร้อยละ 7.6

2.7 อากรถอนคืนกรมศุลกากร จำนวน 5,533 ล้านบาท สูงกว่าประมาณการ 733 ล้านบาท หรือร้อยละ 15.3

2.8 การจัดสรรภาษีมูลค่าเพิ่มให้กับองค์การบริหารส่วนจังหวัด จำนวน 7,189 ล้านบาท ต่ำกว่าประมาณการ 1,431 ล้านบาท หรือร้อยละ 16.6

2.9 เงินกันขดเขยภาชีสำหรับสินค้าส่งออก จำนวน 7,003 ล้านบาท ต่ำกว่า
ประมาณการ 948 ล้านบาท หรือร้อยละ 11.9

2.10 การจัดสรรภาษีมูลค่าเพิ่มให้องค์กรปกครองส่วนท้องถิ่น ตาม พ.ร.บ.
กำหนดแผนและขั้นตอนการกระจายอำนาจ จำนวน 3 งวด เป็นเงิน 23,780 ล้านบาท ต่ำกว่า
ประมาณการ 1,120 ล้านบาท หรือร้อยละ 4.5

สำนักนโยบายการคลัง สำนักงานเศรษฐกิจการคลัง
โทร. 02 273 9020 ต่อ 3543

ตารางที่ 1
ผลการจัดเก็บรายได้เบื้องต้น เดือนมีนาคม 2558 ^{1/}

หน่วย : ล้านบาท

ที่มาของรายได้	ปีนี้	ปีที่แล้ว	เปรียบเทียบ ปีนี้กับปีที่แล้ว		ปรก.ตามเอกสาร งปม.ทั้งปีเท่ากับ 2,325,000 ล้านบาท	เปรียบเทียบปีนี้กับ ปรก. เอกสาร งปม.	
			จำนวน	ร้อยละ		จำนวน	ร้อยละ
1. กรมสรรพากร	122,941	112,535	10,406	9.2	128,276	(5,335)	(4.2)
1.1 ภาษีมูลค่าเพิ่ม	61,041	57,252	3,789	6.6	65,543	(4,502)	(6.9)
1.2 ภาษีเงินได้นิติบุคคล	20,719	19,599	1,120	5.7	22,877	(2,158)	(9.4)
1.3 ภาษีเงินได้บุคคลธรรมดา	35,568	30,194	5,374	17.8	33,882	1,686	5.0
1.4 ภาษีเงินได้ปิโตรเลียม	-	-	-	-	-	-	-
1.5 ภาษีธุรกิจเฉพาะ	4,411	4,477	(66)	(1.5)	4,849	(438)	(9.0)
1.6 อากรแสดมปี	1,164	981	183	18.7	1,098	66	6.0
1.7 รายได้อื่น	38	32	6	18.8	27	11	40.7
2. กรมสรรพสามิต	43,479	36,125	7,354	20.4	37,363	6,116	16.4
2.1 ภาษีนํ้ามันฯ	12,489	5,208	7,281	139.8	5,573	6,916	124.1
2.2 ภาษียนต์	6,279	8,425	(2,146)	(25.5)	9,203	(2,924)	(31.8)
2.3 ภาษีเบียร์	9,285	8,795	490	5.6	8,315	970	11.7
2.4 ภาษียาสสูบ	6,227	5,641	586	10.4	5,602	625	11.2
2.5 ภาษีสรรพสามิต	6,725	5,751	974	16.9	6,336	389	6.1
2.6 ภาษีเครื่องดื่ม	1,790	1,728	62	3.6	1,678	112	6.7
2.7 ภาษิจักรยานยนต์	270	211	59	28.0	242	28	11.6
2.8 ภาษีแบตเตอรี่	203	161	42	26.1	192	11	5.7
2.9 ภาษีเครื่องไฟฟ้า	38	41	(3)	(7.3)	64	(26)	(40.6)
2.10 ภาษีอื่น ^{2/}	122	107	15	14	115	7	6.1
2.11 รายได้อื่น	51	57	(6)	(10.5)	43	8	18.6
3. กรมศุลกากร	9,764	9,796	(32)	(0.3)	10,600	(836)	(7.9)
3.1 อากรขาเข้า	9,261	9,450	(189)	(2.0)	10,410	(1,149)	(11.0)
3.2 อากรขาออก	20	28	(8)	(30.0)	25	(5)	(21.6)
3.3 รายได้อื่น	484	318	166	52.2	165	319	193.2
รวมรายได้ 3 กรม	176,184	158,456	17,728	11.2	176,239	(55)	(0.0)
4. รัฐวิสาหกิจ	7,450	12,183	(4,733)	(38.8)	10,286	(2,836)	(27.6)
5. หน่วยงานอื่น	15,476	5,704	9,772	171.3	5,726	9,750	170.3
5.1 ส่วนราชการอื่น	15,172 ^{3/}	5,419	9,753	180.0	5,330	9,842	184.7
5.2 กรมธนารักษ์	304	285	19	6.7	396	(92)	(23.2)
รวมรายได้จัดเก็บ (Gross)	199,110	176,343	22,767	12.9	192,251	6,859	3.6
6. หัก	33,655	36,270	(2,615)	(7.2)	36,862	(3,207)	(8.7)
6.1 คืนภาษีของกรมสรรพากร	30,000 ^{4/}	32,989	(2,989)	(9.1)	33,307	(3,307)	(9.9)
- ภาษีมูลค่าเพิ่ม	19,800	19,914	(114)	(0.6)	21,800	(2,000)	(9.2)
- ภาษีอื่น ๆ	10,200	13,075	(2,875)	(22.0)	11,507	(1,307)	(11.4)
6.2 อากรถอนคืนกรมศุลกากร	955	847	108	12.8	800	155	19.4
6.3 จัดสรรรายได้จาก VAT ให้ อบจ.	1,300 ^{4/}	1,229	71	5.8	1,362	(62)	(4.6)
6.4 เงินกันขดเขยภาษีสำหรับสินค้าส่งออก	1,400 ^{4/}	1,205	195	16.2	1,393	7	0.5
รวมรายได้สุทธิ (Net)	165,455	140,073	25,382	18.1	155,389	10,066	6.5
หักเงินจัดสรรจาก VAT ให้ อบท. ตาม พรบ. กำหนดแผนฯ	8,087	8,036	51	0.6	8,790	(703)	(8.0)
รวมรายได้สุทธิหลังหักการจัดสรรแล้ว	157,368	132,037	25,331	19.2	146,599	10,769	7.3

หมายเหตุ ^{1/} ตัวเลขเบื้องต้น ณ วันที่ 7 เมษายน 2558

^{2/} ภาษีไฟ แก้วฯ เครื่องหอม เรือ พรหม สนามม้า สนามกอล์ฟ สารทำลายชั้นบรรยากาศโอโซนไนท์คลับและดิสโก้เฮค
สถานอาบน้ำหรืออบตัวและนวด

^{3/} ตัวเลขจากระบบ GFMIS

^{4/} ตัวเลขคาดการณ์

จัดทำโดย : ส่วนนโยบายรายได้ สำนักนโยบายการคลัง สำนักงานเศรษฐกิจการคลัง

ตารางที่ 2
ผลการจัดเก็บรายได้รัฐบาลในช่วงครึ่งแรกของปีงบประมาณ 2558 ^{1/}
(ตุลาคม 2557 - มีนาคม 2558)

หน่วย : ล้านบาท

ที่มาของรายได้	ปีนี้	ปีที่แล้ว	เปรียบเทียบ ปีนี้กับปีที่แล้ว		ปมก.ตามเอกสาร งปม.ทั้งปีเท่ากับ 2,325,000 ล้านบาท	เปรียบเทียบปีนี้กับ ปมก. เอกสาร งปม.	
			จำนวน	ร้อยละ		จำนวน	ร้อยละ
1. กรมสรรพากร	709,951	705,833	4,118	0.6	750,955	(41,004)	(5.5)
1.1 ภาษีมูลค่าเพิ่ม	356,905	356,195	710	0.2	376,184	(19,279)	(5.1)
1.2 ภาษีเงินได้นิติบุคคล	155,079	161,425	(6,346)	(3.9)	174,195	(19,116)	(11.0)
1.3 ภาษีเงินได้บุคคลธรรมดา	155,989	143,617	12,372	8.6	152,430	3,559	2.3
1.4 ภาษีเงินได้ปิโตรเลียม	7,725	11,955	(4,230)	(35.4)	13,200	(5,475)	(41.5)
1.5 ภาษีธุรกิจเฉพาะ	27,085	26,687	398	1.5	28,453	(1,368)	(4.8)
1.6 อากรแสดมภ์	6,988	5,809	1,179	20.3	6,364	624	9.8
1.7 รายได้อื่น	180	145	35	24.1	129	51	39.5
2. กรมสรรพสามิต	223,621	205,097	18,524	9.0	212,530	11,091	5.2
2.1 ภาษีน้ำมันฯ	52,638	31,344	21,294	67.9	32,911	19,727	59.9
2.2 ภาษिरถยนต์	41,015	52,487	(11,472)	(21.9)	52,775	(11,760)	(22.3)
2.3 ภาษีเบียร์	44,328	43,837	491	1.1	46,299	(1,971)	(4.3)
2.4 ภาษียาสูบ	35,825	30,008	5,817	19.4	31,174	4,651	14.9
2.5 ภาษีสราฯ	36,776	35,693	1,083	3.0	36,455	321	0.9
2.6 ภาษีเครื่องดื่ม	8,978	8,125	853	10.5	8,879	99	1.1
2.7 ภาษिरถจักรยานยนต์	1,473	1,252	221	17.7	1,418	55	3.9
2.8 ภาษีแบตเตอรี่	1,137	999	138	13.8	1,117	20	1.8
2.9 ภาษีเครื่องไฟฟ้า	254	279	(25)	(9.0)	386	(132)	(34.2)
2.10 ภาษีอื่น ^{2/}	700	609	91	15	671	29	4.3
2.11 รายได้อื่น	497	464	33	7.1	445	52	11.7
3. กรมศุลกากร	58,987	58,825	162	0.3	61,500	(2,513)	(4.1)
3.1 อากรขาเข้า	57,396	57,683	(287)	(0.5)	60,360	(2,964)	(4.9)
3.2 อากรขาออก	137	105	32	30.5	150	(13)	(8.7)
3.3 รายได้อื่น	1,454	1,037	417	40.2	990	464	46.9
รวมรายได้ 3 กรม	992,559	969,755	22,804	2.4	1,024,985	(32,426)	(3.2)
4. รัฐวิสาหกิจ	67,309	81,931	(14,622)	(17.8)	57,333	9,976	17.4
5. หน่วยงานอื่น	94,522	69,459	25,063	36.1	79,652	14,870	18.7
5.1 ส่วนราชการอื่น	90,604 ^{3/}	65,684	24,920	37.9	75,891	14,713	19.4
5.2 กรมธนารักษ์	3,614	3,775	(161)	(4.3)	3,761	(147)	(3.9)
รวมรายได้จัดเก็บ (Gross)	1,154,390	1,121,145	33,245	3.0	1,161,970	(7,580)	(0.7)
หัก	156,658	156,041	617	0.4	162,170	(5,512)	(3.4)
1. คืนภาษีของกรมสรรพากร	136,933 ^{4/}	136,303	630	0.5	140,799	(3,866)	(2.7)
- ภาษีมูลค่าเพิ่ม	113,560	107,233	6,327	5.9	115,500	(1,940)	(1.7)
- ภาษีอื่น ๆ	23,373	29,070	(5,697)	(19.6)	25,299	(1,926)	(7.6)
2. อากรถอนคืนกรมศุลกากร	5,533	5,078	455	9.0	4,800	733	15.3
3. จัดสรรรายได้จาก VAT ให้ อบจ.	7,189 ^{5/}	7,782	(593)	(7.6)	8,620	(1,431)	(16.6)
4. เงินกันชดเชยภาษีสำหรับสินค้าส่งออก	7,003 ^{6/}	6,878	125	1.8	7,951	(948)	(11.9)
รวมรายได้สุทธิ (Net) ^{7/}	997,732	965,104	32,628	3.4	999,800	(2,068)	(0.2)
หักเงินจัดสรรจาก VAT ให้ อบท. ตาม พรบ. กำหนดแผนฯ	23,780	24,426	(646)	(2.6)	24,900	(1,120)	(4.5)
รวมรายได้สุทธิหลังหักการจัดสรร อบท.	973,952	940,678	33,274	3.5	974,900	(948)	(0.1)

หมายเหตุ ^{1/} ตัวเลขเบื้องต้น ณ วันที่ 7 เมษายน 2558

^{2/} ภาษีโพ่ เครื่องแก้ว เครื่องหอม พรหม สนามม้า สนามกอล์ฟ สารทำลายชั้นบรรยากาศโอโซน โน้ตคลับและดิสโก้เทค สถานอาบน้ำหรืออบตัวและนวด

^{3/} ตัวเลขจากระบบ GFMIS

^{4/} เดือนตุลาคม - ธันวาคม 2557 เป็นตัวเลขจริง เดือนมกราคม - มีนาคม 2558 เป็นตัวเลขคาดการณ์

^{5/} เดือนตุลาคม 2557 - กุมภาพันธ์ 2558 เป็นตัวเลขจริง เดือนมีนาคม 2558 เป็นตัวเลขคาดการณ์

^{6/} เดือนตุลาคม 2557 - มกราคม 2558 เป็นตัวเลขจริง เดือนกุมภาพันธ์ - มีนาคม 2558 เป็นตัวเลขคาดการณ์

^{7/} รายได้สุทธิก่อนจัดสรรให้ อบท.

ที่มา : กรมสรรพากร กรมสรรพสามิต กรมศุลกากร กรมธนารักษ์ กรมบัญชีกลาง สำนักงานคณะกรรมการนโยบายรัฐวิสาหกิจ และสำนักงานเศรษฐกิจการคลัง

จัดทำโดย : ส่วนนโยบายรายได้ สำนักนโยบายการคลัง สำนักงานเศรษฐกิจการคลัง

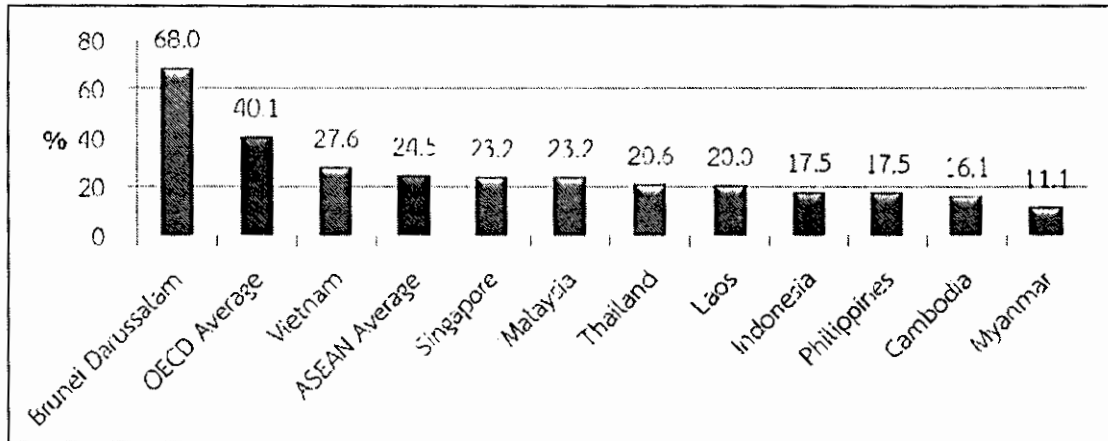
คนไทยมิได้ติดอันดับจ่ายภาษีสูงสุดในโลก*

นายเกษฎา จินะวิจารณ์ ผู้อำนวยการสำนักงานเศรษฐกิจการคลัง ในฐานะโฆษกกระทรวงการคลัง แถลงว่า ตามที่ได้ปรากฏในสื่อต่าง ๆ ทำนองว่า ประชาชนไทยติดอันดับเสียภาษีสูงสุดในอาเซียน ติดอันดับที่ 7 ของโลก นั้น กระทรวงการคลังขอชี้แจงว่า เรื่องดังกล่าวมีความคลาดเคลื่อนจากข้อเท็จจริง โดยจุดเริ่มต้นของข้อมูลซึ่งมาจากสถิติที่รวบรวมโดยธนาคารโลกนั้นมีใช้ข้อมูลภาระภาษีของภาครัฐทั้งหมด แต่เป็นข้อมูลเฉพาะของ “รัฐบาลกลาง” เท่านั้น (<http://data.worldbank.org/indicator/GC.TAX.TOTL.GD.ZS>) ซึ่งในประเทศที่มีรูปแบบการปกครองแบบสหพันธรัฐ (Federal) และ/หรือ มีการกระจายอำนาจทางการคลังในระดับที่สูง (เช่น สหรัฐอเมริกา ญี่ปุ่น) รัฐบาลกลางจะจัดเก็บรายได้ภาษีคิดเป็นสัดส่วนที่น้อยเมื่อเทียบกับรายได้ภาษีของภาครัฐทั้งหมด ในขณะที่รายได้ภาษีจำนวนมากมาจากรัฐบาลในระดับมลรัฐ (State) หรือรัฐบาลท้องถิ่น โดยในกรณีของประเทศไทย รายได้ภาษีส่วนใหญ่เป็นรายได้ที่จัดเก็บโดยรัฐบาลกลาง ในขณะที่องค์กรปกครองส่วนท้องถิ่นมีการจัดเก็บรายได้ภาษีในสัดส่วนที่น้อยมาก ดังนั้น สัดส่วนของรายได้รัฐบาลกลางต่อ GDP (ที่ประมาณร้อยละ 16) จึงมีขนาดใหญ่เมื่อเทียบกับประเทศอื่น ๆ

การที่สื่อ นำข้อมูลจากธนาคารโลกดังกล่าวมารวบรวมและนำเสนอ จึงเป็นการตีความที่คลาดเคลื่อนจากข้อเท็จจริง ตัวอย่างเช่น หากพิจารณาข้อมูลรายได้ภาษีและมีใช้ภาษี ซึ่งรวมภาครัฐทั้งหมด (รวมทั้งรัฐบาลกลาง รัฐบาลมลรัฐ และรัฐบาลท้องถิ่น) ซึ่งรวบรวมโดยกองทุนการเงินระหว่างประเทศ (International Monetary Fund: IMF) จะพบว่า ในปี พ.ศ. 2556 นั้น สัดส่วนของรายได้ภาครัฐของไทยอยู่ที่ร้อยละ 20.6 ของ GDP ซึ่งถือว่า ต่ำมาก โดยค่าเฉลี่ยของกลุ่มประเทศ OECD อยู่ที่ร้อยละ 40.1 และค่าเฉลี่ยของกลุ่มประเทศอาเซียนอยู่ที่ร้อยละ 24.5 ทั้งนี้ หากเรียงลำดับจากประเทศที่มีสัดส่วนดังกล่าวจากสูงไปหาต่ำแล้ว จะพบว่า ประเทศไทยอยู่ในลำดับที่ 153 จาก 180 ประเทศทั่วโลก และอยู่ในลำดับที่ 5 ของกลุ่มประเทศอาเซียน

*ที่มา : ข่าวกระทรวงการคลัง ฉบับที่ 21/2558 วันที่ 13 มีนาคม 2558

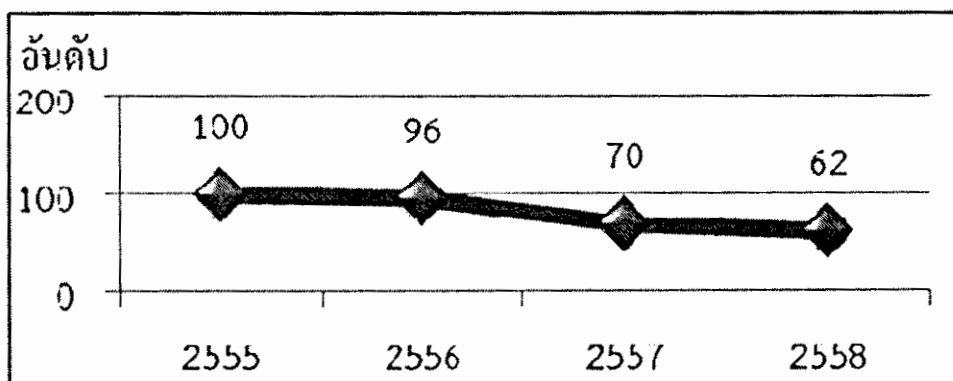
แผนภูมิแสดงสัดส่วนของรายได้รวมภาครัฐ ต่อ GDP ของกลุ่มประเทศในอาเซียนและค่าเฉลี่ยของกลุ่มประเทศ OECD



*เป็นรายได้ทุกประเภท ทั้งภาษีและมิใช่ภาษีของรัฐบาลทุกระดับ

นอกจากนี้ หากพิจารณาจาก “Paying Taxes” ซึ่งเป็นผลการศึกษารายงานหนึ่งที่รวมอยู่ในผลการศึกษา “Doing Business by World Bank” โดย Paying Taxes เป็นการศึกษาซึ่ง PwC ร่วมกับ World Bank ทำการสำรวจเพื่อให้ทราบถึงความยากง่ายในกระบวนการชำระภาษี รวมถึงการจัดอันดับความยากง่ายในกระบวนการชำระภาษีของ 189 ประเทศทั่วโลก จะพบว่า ประเทศไทยมีอันดับดีขึ้นอย่างต่อเนื่อง จากอันดับที่ 100 ของโลกในปี พ.ศ. 2555 มาเป็นอันดับที่ 62 ของโลกในปี พ.ศ. 2558


แผนภูมิแสดงอันดับของ Paying Taxes



ที่มา: รวบรวมจาก Paying Taxes 2009 ถึง 2015

นอกจากนี้ ข้อมูลจาก Paying Taxes ยังได้ชี้ว่า ประเทศไทยมีแนวโน้มของอัตราภาษีโดยรวม (Total Tax Rate) ลดลงอย่างต่อเนื่อง โดยอัตราภาษีโดยรวมซึ่งเคยอยู่ในอัตราประมาณร้อยละ 38 เมื่อปี พ.ศ. 2552 ได้ลดลงเหลือเพียงร้อยละ 26.9 ในปี พ.ศ. 2558 เท่านั้น ซึ่งสะท้อนว่าประชาชนไทยรับภาระในการเสียภาษีในอัตราลดลงมาโดยตลอด

แผนภูมิแสดงอัตราภาษีโดยรวมของประเทศไทย



ที่มา: รวบรวมจาก Paying Taxes 2009 ถึง 2015

สำนักนโยบายภาษี สำนักงานเศรษฐกิจการคลัง

โทร. 0 2273 9020 ต่อ 3512

รายงานสถานะหนี้สาธารณะคงค้างรายเดือน*

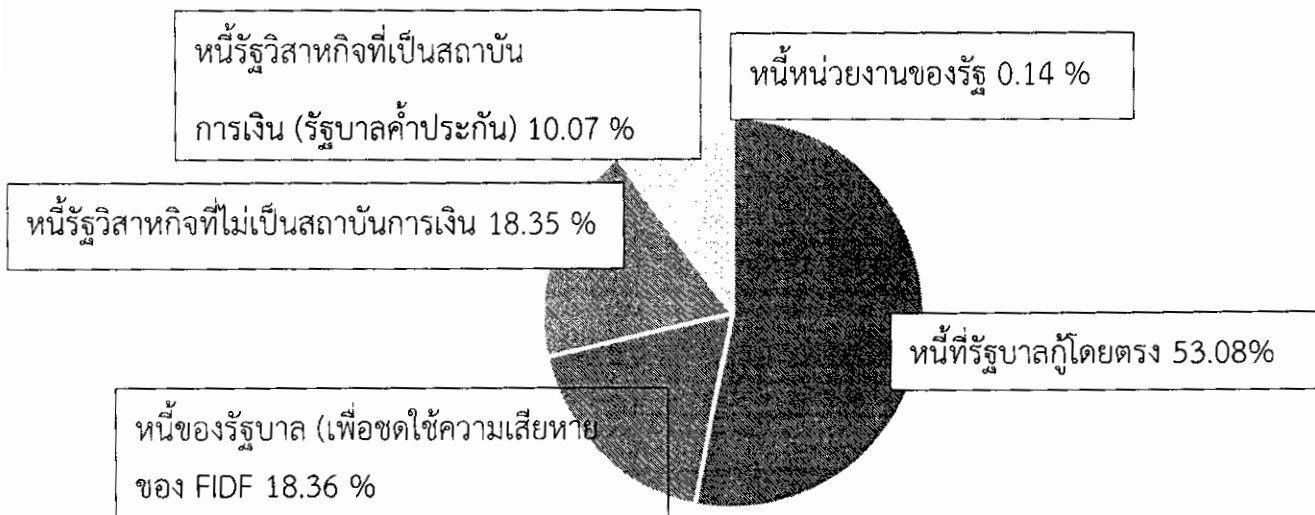
สำนักงานบริหารหนี้สาธารณะ (สบน.) ขอแถลงสถานะหนี้สาธารณะคงค้าง ดังนี้

ยอดหนี้สาธารณะคงค้าง ณ วันที่ 31 มีนาคม 2558 มีจำนวน 5,730,519.23 ล้านบาท หรือคิดเป็นร้อยละ 46.77 ของ GDP เมื่อเปรียบเทียบกับเดือนก่อนหน้า หนี้สาธารณะเพิ่มขึ้นสุทธิ 10,093.66 ล้านบาท ในขณะที่สัดส่วนหนี้สาธารณะต่อ GDP ลดลงจากร้อยละ 46.83 ในเดือนกุมภาพันธ์ เป็นร้อยละ 46.77 ในเดือนมีนาคม เนื่องจากวิธีการคำนวณ GDP ของ สบน. ที่คำนวณเป็นรายเดือน เพื่อให้สัดส่วนหนี้สาธารณะต่อ GDP สะท้อนค่าใกล้เคียงกับความเป็นจริงมากที่สุด โดยมีรายละเอียด ดังนี้

1. หนี้ของรัฐบาล 4,094,008.59 ล้านบาท เพิ่มขึ้น 23,846.11 ล้านบาท
2. หนี้รัฐวิสาหกิจที่ไม่เป็นสถาบันการเงิน 1,051,550.97 ล้านบาท ลดลง 9,195.48 ล้านบาท
3. หนี้รัฐวิสาหกิจที่เป็นสถาบันการเงิน (รัฐบาลค้ำประกัน) 576,763.02 ล้านบาท ลดลง 3,334.90 ล้านบาท
4. หนี้หน่วยงานของรัฐ 8,196.65 ล้านบาท ลดลง 1,222.07 ล้านบาท

ทั้งนี้ รายละเอียดและสัดส่วนของหนี้สาธารณะ ณ สิ้นเดือนมีนาคม 2558 ปรากฏตามแผนภาพที่ 1 และตารางที่ 1 ตามลำดับ

แผนภาพที่ 1 สัดส่วนหนี้สาธารณะจำแนกตามประเภท



* ที่มา : สำนักงานบริหารหนี้สาธารณะ ข้อมูล ณ วันที่ 1 พฤษภาคม 2558

ตารางที่ 1 รายงานหนี้สาธารณะคงค้าง ณ วันที่ 31 มีนาคม 2558¹

	ณ 28 ก.พ. 58		ณ 31 มี.ค. 58		หน่วย: ล้านบาท เพิ่ม/(ลด) (3)-(1)
	(1)	% GDP ^{2,3} (2)	(3)	% GDP ^{2,3} (4)	
1. หนี้ของรัฐบาล (1.1+1.2+1.3)	4,070,162.48	33.32	4,094,008.59	33.41	23,846.11
1.1 หนี้ที่รัฐบาลกู้โดยตรง	2,962,158.68	24.25	2,981,990.79	24.33	19,832.11
- หนี้ต่างประเทศ	76,301.65		76,904.80		603.15
- หนี้ในประเทศ	2,885,857.03		2,905,085.99		19,228.96
- เงินกู้เพื่อชดเชยการขาดดุลเงินงบประมาณและการบริหารหนี้	2,424,999.52		2,443,102.28		18,102.76
- ระยะสั้น (ตั๋วเงินคลังและเงินกู้อื่น)	95,000.00		100,000.00		5,000.00
- ระยะยาว (พันธบัตรและเงินกู้อื่น)	2,329,999.52		2,343,102.28		13,102.76
- เงินกู้เพื่อฟื้นฟูและเสริมสร้างความมั่นคงทางเศรษฐกิจ	373,483.29		373,483.29		-
- เงินกู้เพื่อนำเข้ากองทุนส่งเสริมการประกันภัยพิบัติ	-		-		-
- เงินกู้เพื่อวางระบบบริหารจัดการน้ำ	23,093.00		23,293.00		200.00
- เงินกู้ให้กู้ต่อ	45,498.22		45,982.42		484.20
- เงินกู้เพื่อปรับโครงสร้างหนี้ต่างประเทศที่กระทรวงการคลังค้ำประกัน ⁴	10,725.00		10,725.00		-
- เงินกู้บาททดแทนการกู้เงินตราต่างประเทศเพื่อใช้ในโครงการเงินกู้ DPL	8,058.00		8,500.00		442.00
1.2 หนี้ที่รัฐบาลกู้เพื่อชดเชยความเสียหายให้แก่กองทุนเพื่อการฟื้นฟู ⁵	1,057,017.80	8.65	1,052,017.80	8.59	(5,000.00)
- FIDF 1	434,138.51		434,138.51		-
- FIDF 3	622,879.29		617,879.29		(5,000.00)
1.3 หนี้เงินกู้ล่วงหน้าเพื่อปรับโครงสร้างหนี้ ⁶	50,986.00	0.42	60,000.00	0.49	9,014.00
- หนี้เงินกู้เพื่อชดเชยการขาดดุลงบประมาณ	50,986.00		60,000.00		9,014.00
- หนี้เงินกู้เพื่อชดเชยความเสียหายให้แก่กองทุนเพื่อการฟื้นฟู	-		-		-
- FIDF 1	-		-		-
- FIDF 3	-		-		-
2. หนี้รัฐวิสาหกิจที่ไม่เป็นสถาบันการเงิน (2.1 + 2.2)	1,060,746.45	8.68	1,051,550.97	8.58	(9,195.48)
2.1 หนี้ที่รัฐบาลค้ำประกัน	426,472.23	3.49	424,552.90	3.46	(1,919.33)
- หนี้ต่างประเทศ	101,670.54		100,508.86		(1,161.68)
- หนี้ในประเทศ	324,801.69 ⁷		324,044.04		(757.65)
2.2 หนี้ที่รัฐบาลไม่ค้ำประกัน	634,274.22	5.18	626,998.07	5.12	(7,276.15)
- หนี้ต่างประเทศ	164,219.67		161,713.95		(2,505.72)
- หนี้ในประเทศ	470,054.55 ⁷		465,284.12		(4,770.43)
3. หนี้รัฐวิสาหกิจที่เป็นสถาบันการเงิน (รัฐบาลค้ำประกัน)	580,097.92	4.75	576,763.02	4.71	(3,334.90)
- หนี้ต่างประเทศ	2,702.21		2,588.31		(113.90)
- หนี้ในประเทศ	577,395.71		574,174.71		(3,221.00)
4. หนี้หน่วยงานของรัฐ (4.1+4.2)	9,418.72	0.08	8,196.65	0.07	(1,222.07)
4.1 หนี้ที่รัฐบาลค้ำประกัน	-		-		-
4.2 หนี้ที่รัฐบาลไม่ค้ำประกัน	9,418.72 ⁷		8,196.65		(1,222.07)
รวม (1+2+3+4)	5,720,425.57	46.83	5,730,519.23	46.77	10,093.66

หมายเหตุ:

1. ตัวเลขในตารางเป็นตัวเลขเบื้องต้น (Preliminary) และไม่รวมหนี้ของ SPV จำนวน 22,499.90 ล้านบาท ที่รัฐบาลมีภาระผูกพันต้องจ่ายภายใต้สัญญาเช่าพื้นที่อาคาร สัญญาบริการจัดหาเฟอร์นิเจอร์ และสัญญาโอนสิทธิเรียกร้องของโครงการศูนย์ราชการกรุงเทพมหานคร ถ. แจ้งวัฒนะ
2. GDP ปี 2557 เท่ากับ 12,141.10 พันล้านบาท และประมาณการ GDP ปี 2558 เท่ากับ 12,627 พันล้านบาท (สศช. ณ 16 กุมภาพันธ์ 2558)
3. สบณ. ได้ปรับวิธีการคำนวณ GDP ในแต่ละเดือน เพื่อให้สัดส่วน Debt/GDP สะท้อนค่าที่ใกล้เคียงความเป็นจริงที่สุด โดย GDP ของเดือนกุมภาพันธ์ 2558 เท่ากับ 12,216.57 พันล้านบาท และ GDP ของเดือนมีนาคม 2558 จำนวน ดังนี้ (GDP ไตรมาส 2-4 ปี 57) + [(ประมาณการ GDP ปี 58)/12]*3 เท่ากับ 12,254.31 พันล้านบาท
4. มาตรา 24 (2) ตามพระราชบัญญัติการบริหารหนี้สาธารณะ พ.ศ. 2548 และที่แก้ไขเพิ่มเติม ได้ให้อำนาจกระทรวงการคลังกู้เงินเพื่อปรับโครงสร้างหนี้สาธารณะ เพื่อเป็นการประหยัด ลดความเสี่ยงในอัตราแลกเปลี่ยน หรือกระจายภาระการชำระหนี้ โดยที่ผ่านมากระทรวงการคลังได้มีการกู้เงินในประเทศเพื่อชำระหนี้ต่างประเทศของรัฐวิสาหกิจที่กระทรวงการคลังค้ำประกันไม่เกินจำนวนเงินที่ยังมีภาระค้ำประกันอยู่ ทำให้หนี้ต่างประเทศของรัฐวิสาหกิจที่กระทรวงการคลังค้ำประกันลดลงและหนี้ในประเทศของรัฐบาลเพิ่มขึ้น
5. เงินกู้ที่ออกภายใต้พระราชกำหนดให้อำนาจกระทรวงการคลังกู้เงินและจัดการเงินกู้เพื่อช่วยเหลือกองทุนเพื่อการฟื้นฟูและพัฒนาาระบบสถาบันการเงิน พ.ศ. 2541 (FIDF1) และพระราชกำหนดให้อำนาจกระทรวงการคลังกู้เงินและจัดการเงินกู้เพื่อช่วยเหลือกองทุนเพื่อการฟื้นฟูและพัฒนาาระบบสถาบันการเงิน ระยะที่ 2 พ.ศ. 2543 (FIDF3) นั้น ต่อมาได้มีการตราพระราชกำหนดปรับปรุงการบริหารหนี้เงินกู้ที่กระทรวงการคลังกู้เพื่อช่วยเหลือกองทุนเพื่อการฟื้นฟูและพัฒนาาระบบสถาบันการเงิน (กองทุนฯ) พ.ศ. 2555 มาตรา 4 ให้กองทุนฯมีหน้าที่รับผิดชอบเกี่ยวกับการชำระคืนเงินกู้และการชำระดอกเบี้ยเงินกู้
6. มาตรา 24/1 ตามพระราชบัญญัติการบริหารหนี้สาธารณะ พ.ศ. 2548 และที่แก้ไขเพิ่มเติม ได้ให้อำนาจกระทรวงการคลังกู้เงินเพื่อปรับโครงสร้างหนี้ที่มีจำนวนมากและเห็นว่าไม่สมควรกู้เงินเพื่อปรับโครงสร้างหนี้ดังกล่าวได้ในคราวเดียวกัน โดยให้สามารถทยอยกู้เงินล่วงหน้าได้ไม่เกิน 12 เดือนก่อนวันที่หนี้ครบกำหนดชำระ และให้นำเงินกู้ดังกล่าวส่งเข้ากองทุนบริหารเงินกู้เพื่อการปรับโครงสร้างหนี้สาธารณะและพัฒนาตลาดตราสารหนี้ในประเทศให้เป็นผู้บริหารเงิน โดยจะนำไปลงทุนในหลักทรัพย์ที่มีความมั่นคงสูง เช่น ตราสารหนี้ที่ออกหรือค้ำประกันโดยกระทรวงการคลัง ตราสารหนี้ที่ออกเป็นเงินตราสกุลหลักและออกหรือค้ำประกันโดยรัฐบาลต่างประเทศ การทำธุรกรรมซื้อโดยมีสัญญาจะขายคืนซึ่งตราสารหนี้ที่ออกโดยกระทรวงการคลัง หรือลงทุนในตราสารหนี้อื่น ที่ได้รับการจัดอันดับความน่าเชื่อถือสูงสุดจากบริษัทจัดอันดับความน่าเชื่อถือ เพื่อให้เกิดผลตอบแทนและเป็นการลดต้นทุนของการกู้เงิน
7. สบณ. ได้มีการแยกหนี้ของสำนักงานธนานุเคราะห์ และหนี้ขององค์การสวนยาง ออกจากหนี้ในประเทศของรัฐวิสาหกิจที่ไม่เป็นสถาบันการเงิน (หนี้ที่รัฐบาลไม่ค้ำประกัน) จำนวน 3,426.45 ล้านบาท และ 5,000 ล้านบาท ไปรวมกับหนี้หน่วยงานของรัฐ และรัฐวิสาหกิจที่ไม่เป็นสถาบันการเงิน (หนี้ที่รัฐบาลค้ำประกัน) ตามลำดับ ทำให้ในเดือนกุมภาพันธ์ 2558 มีการเปลี่ยนแปลงดังนี้
 1. หนี้ในประเทศของรัฐวิสาหกิจที่ไม่เป็นสถาบันการเงิน (หนี้ที่รัฐบาลไม่ค้ำประกัน) ลดลงจาก 478,481 ล้านบาท เป็น 470,054.55 ล้านบาท
 2. หนี้ในประเทศของรัฐวิสาหกิจที่ไม่เป็นสถาบันการเงิน (หนี้ที่รัฐบาลค้ำประกัน) เพิ่มขึ้นจาก 319,801.70 ล้านบาท เป็น 324,801.69 ล้านบาท
 3. หนี้หน่วยงานของรัฐ เพิ่มขึ้นจาก 5,992.27 ล้านบาท เป็น 9,418.72 ล้านบาท

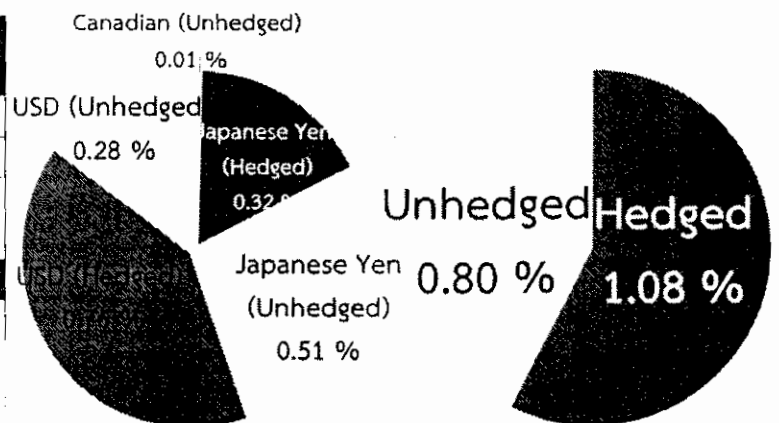
1.1 **หนี้ที่รัฐบาลกู้โดยตรง** เมื่อเปรียบเทียบกับเดือนก่อนหน้าเพิ่มขึ้นสุทธิ 19,832.11 ล้านบาท เนื่องจาก
 1.1.1 หนี้ต่างประเทศ เพิ่มขึ้นจากเดือนก่อนหน้า จำนวน 603.15 ล้านบาท โดยผลจากการเปลี่ยนแปลงของอัตราแลกเปลี่ยนทำให้อุดหนุนค่างในรูปเงินบาทเพิ่มขึ้น 4.80 ล้านบาท ในขณะที่การเบิกจ่ายและชำระคืนเงินกู้สกุลเงินต่างๆ ทำให้อุดหนุนค่างในรูปเงินบาทเพิ่มขึ้นสุทธิ 598.35 ล้านบาท ดังรายละเอียดปรากฏตามตารางที่ 2 ตารางที่ 2 การเปลี่ยนแปลงของหนี้ต่างประเทศที่รัฐบาลกู้โดยตรง

สกุลเงิน ¹	หนี้คงค้าง ณ ก.พ. 58	หนี้คงค้าง ณ มี.ค. 58	ผลจากการบริหารหนี้ (การเบิกจ่าย/ การชำระคืน/การปิดความเสี่ยงจากอัตราแลกเปลี่ยน) ณ มี.ค. 58		ผลของอัตราแลกเปลี่ยนต่อหนี้คงค้าง			การเปลี่ยนแปลงของหนี้สาธารณะ ณ มี.ค. 58	อัตราแลกเปลี่ยน ²			
			ล้าน CAD/EUR/JPY/USD	ล้านบาท	หนี้สิ้นเดือน ก.พ. 58 (ล้านบาท)	หนี้สิ้นเดือน มี.ค. 58 (ล้านบาท)	เพิ่ม(ลด)		สกุลเงิน	ก.พ. 58 (ก)	มี.ค. 58 (ข)	
	(1)	(2)	(3)	(4) = (3)×(ข)	(5) = (1)×(ก)	(6) = (1)×(ข)	(7) = (6) - (5)	(7) + (4)				
หนี้ที่ยังไม่ได้มีการปิดความเสี่ยงจากอัตราแลกเปลี่ยน	CAD	10.06	9.72	(0.34)	(8.72)	262.37	260.16	(2.21)	(10.93)	CAD	26.09	25.87
	EUR	-	-	-	-	-	-	-	-	EUR	36.57	35.52
	JPY	74,254.11	76,202.51	1,948.40	532.95	20,366.79	20,311.02	(55.76)	477.19	JPY	0.27	0.27
	USD	348.52	350.79	2.27	74.12	11,334.78	11,397.55	62.77	136.89	USD	32.52	32.70
หนี้ที่ได้มีการปิดความเสี่ยงจากอัตราแลกเปลี่ยน	JPY	40,377.10	40,377.10	-	-	-	-	-	-			
	USD	1,004.58	1,004.58	-	-	-	-	-	-			
รวม				598.35			4.80	603.15				

1 CAD = สกุลเงินเหรียญแคนาดา, EUR=สกุลเงินยูโร, JPY=สกุลเงินเยน, และUSD=สกุลเงินเหรียญสหรัฐ
 2 อัตราแลกเปลี่ยนเงินตราต่างประเทศของธนาคารแห่งประเทศไทยเป็นอัตราตัวเฉลี่ยขาย ณ วันทำการสุดท้ายของเดือน

อย่างไรก็ดี หากพิจารณาในรูปเงินบาท หนี้ที่รัฐบาลกู้โดยตรงจำแนกเป็นสกุลเงินต่างๆ หลังจากการทำการป้องกันความเสี่ยงจากการเปลี่ยนแปลงของอัตราแลกเปลี่ยนแล้วมีรายละเอียดปรากฏตามแผนภาพที่ 2 แผนภาพที่ 2 หนี้ต่างประเทศที่รัฐบาลกู้โดยตรงที่บริหารความเสี่ยงและจำแนกเป็นสกุลเงินต่างๆ

สกุลเงิน	(ล้านบาท)	รวม	(ล้านบาท)	
			Hedged	Unhedged
เยน	116,579.61	34,059.42	13,215.44	20,843.98
เหรียญสหรัฐ	1,355.37	42,593.94	-	11,471.67
เหรียญแคนาดา	9.72	251.44	-	251.44
ยูโร	-	-	-	-
รวมหนี้ต่างประเทศของรัฐบาล	76,904.80	44,337.71	44,337.71	32,567.09
หนี้ของรัฐบาลทั้งหมด (2)			4,094,008.59	
ร้อยละของหนี้ต่างประเทศต่อหนี้ทั้งหมดของรัฐบาล (%) = (1)/(2)		1.88	1.08	0.80



- 1.1.2 **หนี้ในประเทศ** เพิ่มขึ้นจากเดือนก่อนหน้า จำนวน 19,228.96 ล้านบาท โดยมีรายการสำคัญเกิดจาก
- เงินกู้เพื่อชดเชยการขาดดุลงบประมาณและการบริหารหนี้เพิ่มขึ้น 18,102.76 ล้านบาท เนื่องจาก
 - การกู้เพื่อชดเชยการขาดดุลงบประมาณ จำนวน 16,102.76 ล้านบาท โดยการออกพันธบัตรรัฐบาล 15,000 ล้านบาท และพันธบัตรออมทรัพย์ 1,102.76 ล้านบาท
 - การเพิ่มขึ้นของตัวเงินคลังสุทธิ 5,000 ล้านบาท
 - การชำระหนี้ตัวสัญญาใช้เงินเพื่อการบริหารหนี้ ที่ออกภายใต้ พ.ร.บ. การบริหารหนี้สาธารณะ พ.ศ. 2548 และที่แก้ไขเพิ่มเติม จำนวน 3,000 ล้านบาท
 - การเบิกจ่ายเงินกู้ จำนวน 200 ล้านบาท จากสัญญาเงินกู้วงเงิน 15,393 ล้านบาท ที่ได้ลงนามในสัญญาเงินกู้เมื่อวันที่ 30 เมษายน 2556 ภายใต้ พ.ร.ก. บริหารจัดการน้ำและสร้างอนาคตประเทศ
 - เงินกู้ให้กู้ต่อ เพิ่มขึ้น 484.20 ล้านบาท โดยแบ่งเป็น
 - การรถไฟฟ้าขนส่งมวลชนแห่งประเทศไทยเบิกจ่ายเงินกู้ จำนวน 1,057.10 ล้านบาท เพื่อจัดทำโครงการรถไฟฟ้าสายสีน้ำเงิน 396.60 ล้านบาท โครงการรถไฟฟ้าสายสีม่วง 375.21 ล้านบาท และโครงการรถไฟฟ้าสายสีเขียว 285.29 ล้านบาท
 - การรถไฟแห่งประเทศไทยเบิกจ่ายเงินกุน้อยกว่าการชำระคืน จำนวน 572.90 ล้านบาท โดยเป็นการเบิกจ่ายเงินกู้ จำนวน 366.03 ล้านบาท เพื่อจัดทำโครงการปรับปรุงทางรถไฟที่ไม่ปลอดภัย 8 สายทาง วงเงิน 313.91 ล้านบาท และโครงการรถไฟสายสีแดง วงเงิน 52.12 ล้านบาท และชำระคืนต้นเงินกู้ จำนวน 938.93 ล้านบาท
 - การเบิกจ่ายเงินกู้ 442 ล้านบาท ซึ่งเป็นการกู้เงินบาททดแทนเงินกู้ต่างประเทศเพื่อใช้ในโครงการเงินกู้เพื่อฟื้นฟูเศรษฐกิจและพัฒนาโครงสร้างพื้นฐาน (DPL) จากสัญญาเงินกู้วงเงิน 2,500 ล้านบาท ที่ได้ลงนามในสัญญาเงินกู้เมื่อวันที่ 19 ธันวาคม 2557

1.2 **หนี้ที่รัฐบาลกู้เพื่อชดใช้ความเสียหายให้แก่กองทุนเพื่อการฟื้นฟูฯ** ลดลงจากเดือนก่อนหน้า 5,000 ล้านบาท เกิดจากการชำระหนี้ภายใต้ พ.ร.ก. ช่วยเหลือกองทุนเพื่อการฟื้นฟูระยะที่สองฯ (FIDF 3) โดยใช้เงินจากบัญชีสะสมเพื่อการชำระคืนต้นเงินกู้ชดใช้ความเสียหายของกองทุนเพื่อการฟื้นฟูฯ ที่ได้รับจากการโอนสินทรัพย์คงเหลือในบัญชีผลประโยชน์

1.3 **หนี้เงินกู้ล่วงหน้าเพื่อปรับโครงสร้างหนี้** เพิ่มขึ้นจากเดือนก่อนหน้า 9,014 ล้านบาท โดยเป็นการออก R-bill ทั้งจำนวน เพื่อปรับโครงสร้างหนี้พันธบัตรรัฐบาลที่ออกภายใต้ พ.ร.บ. การบริหารหนี้สาธารณะฯ ซึ่งจะครบกำหนดในวันที่ 22 พฤษภาคม 2558

2. หนี้รัฐวิสาหกิจที่ไม่เป็นสถาบันการเงิน

2.1 หนี้ที่รัฐบาลค้ำประกัน

2.1.1 หนี้ต่างประเทศ ลดลงจากเดือนก่อนหน้า จำนวน 1,161.68 ล้านบาท โดยเป็นผลจากการเปลี่ยนแปลงของอัตราแลกเปลี่ยนทำให้อุดหนี้ยอดหนี้คงค้างในรูปเงินบาทลดลง 687.84 ล้านบาท ประกอบกับการเบิกจ่ายและชำระคืนหนี้สกุลเงินต่างๆ ทำให้อุดหนี้ยอดหนี้คงค้างในสกุลเงินบาทลดลง 473.84 ล้านบาท ดังรายละเอียดปรากฏตามตารางที่ 3 ตารางที่ 3 การเปลี่ยนแปลงของหนี้รัฐวิสาหกิจที่ไม่เป็นสถาบันการเงิน (รัฐบาลค้ำประกัน)

สกุลเงิน ¹	หน่วยค่า ณ ก.พ. 58 (1)	หน่วยค่า ณ มี.ค. 58 (2)	ผลจากการบริหารปี (การเบิกจ่าย/การชำระคืน/การปรับความเสียหายอัตราแลกเปลี่ยน) ณ มี.ค. 58		ผลของอัตราแลกเปลี่ยนต่อหนี้คงค้าง			การเปลี่ยนแปลงของปีธันวาคม ณ มี.ค. 58 (7) + (4)	อัตราแลกเปลี่ยน ²			
			เงินบาท EUR/JPY/USD (3)	ล้านบาท (4) = (3)×(๒)	หนี้เดิม ณ มี.ค. 58 (ล้านบาท) (5) = (1)×(๓)	หนี้เดิม ณ มี.ค. 58 (ล้านบาท) (6) = (1)×(๓)	เพิ่ม/ลด (7) = (6) - (5)		สกุลเงิน	ก.พ. 58 (๓)	มี.ค. 58 (๔)	
												บาท
หนี้ที่ยังไม่มีการปิดความเสี่ยงจากอัตราแลกเปลี่ยน	EUR	55.32	55.32	-	-	2,022.67	1,964.86	(57.82)	(57.82)	EUR	36.57	35.52
	JPY	93,076.95	93,141.75	64.80	17.72	25,529.61	25,459.71	(69.90)	(52.18)	JPY	0.27	0.27
	USD	-	-	-	-	-	-	-	-	USD	32.52	32.70
หนี้ที่ได้มีการปิดความเสี่ยงจากอัตราแลกเปลี่ยน	JPY	236,423.76	233,176.72	(3,247.03)	(491.56)	8,607.22	8,047.10	(560.12)	(1,051.68)			
รวม					(473.84)			(687.84)	(1,161.68)			

1 EUR=สกุลเงินยูโร JPY=สกุลเงินเยน, และUSD=สกุลเงินเหรียญสหรัฐ

2 อัตราแลกเปลี่ยนเงินตราต่างประเทศของธนาคารแห่งประเทศไทยเป็นอัตราตัวเฉลี่ยรายวัน วันทำการสุดท้ายของเดือน

3 หนี้ต่างประเทศที่มีการบริหารความเสี่ยงแล้ว ใช้อัตราแลกเปลี่ยน ณ วันที่ทำการบริหารความเสี่ยง

4 หนี้คงค้างต่างประเทศของรัฐวิสาหกิจที่ได้มีการบริหารความเสี่ยงเพียงบางส่วน (Partial Hedge)

2.1.2 หนี้ในประเทศ เมื่อเปรียบเทียบกับเดือนก่อนหน้าลดลง จำนวน 757.65 ล้านบาท เนื่องจาก

- การเคหะแห่งชาติออกพันธบัตร 50 ล้านบาท และไถ่ถอนพันธบัตรที่ครบกำหนด 1,000 ล้านบาท
- การทางพิเศษแห่งประเทศไทยไถ่ถอนพันธบัตรที่ครบกำหนด 3,000 ล้านบาท และชำระคืนต้นเงินตามสัญญาเงินกู้ 250 ล้านบาท

โดยเป็นการเบิกจ่ายเงินกู้ 4,500 ล้านบาท และชำระคืนต้นเงินกู้ 1,057.65 ล้านบาท

- รัฐวิสาหกิจมีการเบิกจ่ายจากแหล่งเงินกู้ต่างๆ มากกว่าชำระคืนต้นเงินกู้ จำนวน 3,442.35 ล้านบาท

โดยเป็นการเบิกจ่ายเงินกู้ 4,500 ล้านบาท และชำระคืนต้นเงินกู้ 1,057.65 ล้านบาท

2.2 หนี้ที่รัฐบาลไม่ค้ำประกัน

2.2.1 หนี้ต่างประเทศ ลดลงจากเดือนก่อนหน้า จำนวน 2,505.72 ล้านบาท โดยเป็นผลจากการเปลี่ยนแปลงของอัตราแลกเปลี่ยนทำให้อุดหนี้ยอดหนี้คงค้างในรูปเงินบาทลดลง 1,381.60 ล้านบาท ประกอบกับการเบิกจ่ายเงินและชำระคืนหนี้สกุลเงินต่างๆ ทำให้อุดหนี้ยอดหนี้คงค้างในสกุลเงินบาทลดลง 1,124.12 ล้านบาท ดังรายละเอียดปรากฏตามตารางที่ 4

ตารางที่ 4 การเปลี่ยนแปลงของหนี้รัฐวิสาหกิจที่ไม่เป็นสถาบันการเงิน (รัฐบาลไม่ค้ำประกัน)

สกุลเงิน ¹	หนี้คงค้าง ณ ก.พ. 58 (1)	หนี้คงค้าง ณ มี.ค. 58 (2)	ผลจากการบริหารหนี้ (การมีจ่าย/ การชำระคืน/การปิดความเสียหายจากอัตราแลกเปลี่ยน) ณ มี.ค. 58		ผลของอัตราแลกเปลี่ยนต่อหนี้คงค้าง			การเปลี่ยนแปลงของปีงบประมาณ ณ มี.ค. 58 (7) + (4)	อัตราแลกเปลี่ยน ²			
			ด้าน EUR/JPY/USD (3)	ด้านบาท (4) = (3)×(๗)	หนี้ต้นเดือน ก.พ. 58 (ด้านบาท) (5) = (1)×(ก)	หนี้ต้นเดือน มี.ค. 58 (ด้านบาท) (6) = (1)×(ข)	เพิ่ม/ลด (7) = (6) - (5)		สกุลเงิน	ก.พ. 58 (ก)	มี.ค. 58 (ข)	
												EUR/JPY/USD (3)
หนี้ที่ยังไม่ได้มีการปิดความเสียหายจากอัตราแลกเปลี่ยน	EUR	1,731.66	1,703.04	(28.62)	(1,016.44)	63,320.33	61,510.40	(1,809.93)	(2,826.37)	EUR	36.57	35.52
	JPY	57,452.85	57,133.65	(319.20)	(87.31)	15,758.45	15,715.30	(43.15)	(130.46)	JPY	0.27	0.27
	USD	2,617.89	2,617.27	(0.62)	(20.37)	85,140.88	85,612.36	471.48	451.11	USD	32.52	32.70
รวม					(1,124.12)			(1,381.60)	(2,505.72)			

1 EUR=สกุลเงินยูโร JPY=สกุลเงินเยน, และUSD=สกุลเงินเหรียญสหรัฐ

2 อัตราแลกเปลี่ยนเงินตราต่างประเทศของธนาคารแห่งประเทศไทยเป็นอัตราถัวเฉลี่ยราย ณ วันทำการสุดท้ายของเดือน

2.2.2 หนี้ในประเทศ เมื่อเปรียบเทียบกับเดือนก่อนหน้าลดลง 4,770.43 ล้านบาท เนื่องจาก

- การไฟฟ้าส่วนภูมิภาคออกพันธบัตร 2,000 ล้านบาท และไถ่ถอนพันธบัตรที่ครบกำหนด 75 ล้านบาท
- บริษัท ปตท. จำกัด (มหาชน) ไถ่ถอนหุ้นกู้ที่ครบกำหนด 6,000 ล้านบาท และชำระคืนต้นเงินตามสัญญาเงินกู้

500 ล้านบาท

- รัฐวิสาหกิจมีการเบิกจ่ายจากแหล่งเงินกู้ต่างๆ น้อยกว่าชำระคืนต้นเงินกู้ จำนวน 195.43 ล้านบาท โดยเป็นการเบิกจ่ายเงินกู้ 3,696.22 ล้านบาท และชำระคืนต้นเงินกู้ 3,891.65 ล้านบาท

3. หนี้รัฐวิสาหกิจที่เป็นสถาบันการเงิน (รัฐบาลค้ำประกัน)

3.1 หนี้ต่างประเทศ ลดลงจากเดือนก่อนหน้า จำนวน 113.90 ล้านบาท โดยเป็นผลจากการเปลี่ยนแปลงของอัตราแลกเปลี่ยนทำให้อุดหนุนคงค้างในรูปเงินบาทลดลง 2.38 ล้านบาท ประกอบกับการชำระคืนหนี้สกุลเงินเยนทำให้อุดหนุนคงค้างในสกุลเงินบาทลดลง 111.52 ล้านบาท ดังรายละเอียดปรากฏตามตารางที่ 5

ตารางที่ 5 การเปลี่ยนแปลงของหนี้รัฐวิสาหกิจที่เป็นสถาบันการเงิน (รัฐบาลค้ำประกัน)

สกุลเงิน ¹	หนี้คงค้าง ณ ก.พ. 58 (1)	หนี้คงค้าง ณ มี.ค. 58 (2)	ผลจากการบริหารหนี้ (การมีจ่าย/ การชำระคืน/การปิดความเสียหายจากอัตราแลกเปลี่ยน) ณ มี.ค. 58		ผลของอัตราแลกเปลี่ยนต่อหนี้คงค้าง			การเปลี่ยนแปลงของปีงบประมาณ ณ มี.ค. 58 (7) + (4)	อัตราแลกเปลี่ยน ²			
			ด้าน EUR/JPY/USD (3)	ด้านบาท (4) = (3)×(๗)	หนี้ต้นเดือน ก.พ. 58 (ด้านบาท) (5) = (1)×(ก)	หนี้ต้นเดือน มี.ค. 58 (ด้านบาท) (6) = (1)×(ข)	เพิ่ม/ลด (7) = (6) - (5)		สกุลเงิน	ก.พ. 58 (ก)	มี.ค. 58 (ข)	
												EUR/JPY/USD (3)
หนี้ที่ยังไม่ได้มีการปิดความเสียหายจากอัตราแลกเปลี่ยน	EUR	4.09	4.09	-	-	149.64	145.37	(4.29)	(4.29)	EUR	36.57	35.52
	USD	10.57	10.57	-	-	343.81	345.72	1.91	1.91	USD	32.52	32.70
หนี้ที่ได้มีการปิดความเสียหายจากอัตราแลกเปลี่ยน	EUR	26.00	26.00	-	-	-	-	-	-			
	JPY	4,513.39	4,057.89	(455.49)	(111.52)	-	-	-	(111.52)			
รวม					(111.52)			(2.38)	(113.90)			

1 EUR=สกุลเงินยูโร JPY=สกุลเงินเยน, และUSD=สกุลเงินเหรียญสหรัฐ

2 อัตราแลกเปลี่ยนเงินตราต่างประเทศของธนาคารแห่งประเทศไทยเป็นอัตราถัวเฉลี่ยราย ณ วันทำการสุดท้ายของเดือน

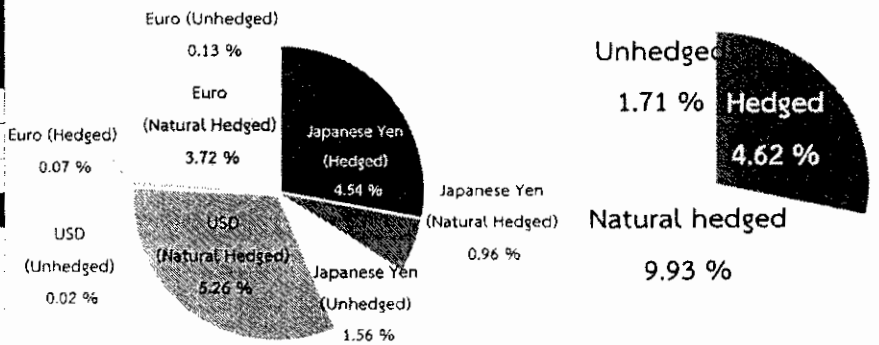
3 หนี้ต่างประเทศที่มีการบริหารความเสี่ยงแล้ว ใช้อัตราแลกเปลี่ยน ณ วันที่ทำการบริหารความเสี่ยง

3.2 หนี้ในประเทศ เมื่อเปรียบเทียบกับเดือนก่อนหน้าลดลง 3,221 ล้านบาท เนื่องจากธนาคารเพื่อการเกษตรและสหกรณ์การเกษตรชำระคืนต้นเงินตามสัญญาเงินกู้

ทั้งนี้ หากพิจารณาในรูปเงินบาท หนี้ต่างประเทศของรัฐวิสาหกิจที่ไม่เป็นสถาบันการเงิน และรัฐวิสาหกิจที่เป็นสถาบันการเงิน (รัฐบาลค้ำประกัน) หลังทำการป้องกันความเสี่ยงของอัตราแลกเปลี่ยน จำแนกเป็นสกุลเงินต่างๆ มีรายละเอียดปรากฏตามแผนภาพที่ 3

แผนภาพที่ 3 หนี้ต่างประเทศของรัฐวิสาหกิจที่ไม่เป็นสถาบันการเงิน และรัฐวิสาหกิจที่เป็นสถาบันการเงิน (รัฐบาลค้ำประกัน) ที่บริหารความเสี่ยงและจำแนกเป็นสกุลเงินต่างๆ

สกุลเงิน (ล้านบาท)	(ล้านบาท)			
	รวม	Hedged	Natural Hedged	Unhedged
เยน	387,510.01	115,165.54	74,060.11	25,477.43
เหรียญสหรัฐ	2,627.84	85,937.70	85,591.99	345.71
ยูโร	1,788.45	63,707.88	1,103.70	60,493.96
รวมหนี้ต่างประเทศของ	264,811.12	75,163.81	161,713.95	27,933.36
หนี้รัฐวิสาหกิจทั้งหมด (2)			1,628,313.99	
ร้อยละของหนี้ต่างประเทศคือ				
หนี้ทั้งหมดของรัฐวิสาหกิจ (%) = (1)/(2)	16.26	4.62	9.93	1.71



4. หนี้หน่วยงานของรัฐ เมื่อเปรียบเทียบกับเดือนก่อนหน้าลดลง จำนวน 1,222.07 ล้านบาท เนื่องจาก
- กองทุนอ้อยและน้ำตาลทรายเบิกจ่ายจากแหล่งเงินกู้ต่างๆ น้อยกว่าชำระคืนต้นเงินกู้ จำนวน 892.07 ล้านบาท โดยเป็นการเบิกจ่ายเงินกู้ 0.50 ล้านบาท และชำระคืนต้นเงินกู้ 892.57 ล้านบาท
 - สำนักงานธนาคุณุเคราะห์ชำระคืนต้นเงินตามสัญญาเงินกู้ จำนวน 325 ล้านบาท
 - มหาวิทยาลัยพะเยาชำระคืนต้นเงินตามสัญญาเงินกู้ จำนวน 5 ล้านบาท

หนี้สาธารณะคงค้าง ณ วันที่ 31 มีนาคม 2558 มีจำนวน 5,730,519.23 ล้านบาท ซึ่งหากแบ่งประเภทหนี้สาธารณะคงค้างเป็นหนี้ต่างประเทศ-หนี้ในประเทศ และหนี้ระยะยาว-หนี้ระยะสั้น มีรายละเอียด ดังนี้

หนี้ต่างประเทศและหนี้ในประเทศ หนี้สาธารณะคงค้าง จำนวน 5,730,519.23 ล้านบาท แบ่งออกเป็นหนี้ต่างประเทศ 341,715.92 ล้านบาท หรือร้อยละ 5.96 และหนี้ในประเทศ 5,388,803.31 ล้านบาท หรือร้อยละ 94.04 ของยอดหนี้สาธารณะคงค้าง รายละเอียดปรากฏตามตารางที่ 6 ตารางที่ 6 สัดส่วนหนี้ต่างประเทศและหนี้ในประเทศ

	หนี้สาธารณะ	หนี้ต่างประเทศ		หนี้ในประเทศ	
	(ล้านบาท)	(ล้านบาท)	%	(ล้านบาท)	%
1. หนี้ของรัฐบาล	4,094,008.59	76,904.80	1.88	4,017,103.79	98.12
2. หนี้รัฐวิสาหกิจที่ไม่เป็นสถาบันการเงิน	1,051,550.97	262,222.81	24.94	789,328.16	75.06
3. หนี้รัฐวิสาหกิจที่เป็นสถาบันการเงิน (รัฐบาลค้ำประกัน)	576,763.02	2,588.31	0.45	574,174.71	99.55
4. หนี้หน่วยงานของรัฐ	8,196.65	-	-	8,196.65	100.00
รวม	5,730,519.23	341,715.92	5.96	5,388,803.31	94.04

หนี้ระยะยาวและหนี้ระยะสั้น แบ่งออกเป็น 2 ประเภท ดังนี้

- หนี้ระยะยาวและหนี้ระยะสั้น (แบ่งตามอายุของเครื่องมือการกู้เงิน) หนี้สาธารณะคงค้างจำนวน 5,730,519.23 ล้านบาท แบ่งออกเป็น หนี้ระยะยาว 5,570,643.93 ล้านบาท หรือร้อยละ 97.21 และหนี้ระยะสั้น 159,875.30 ล้านบาท หรือร้อยละ 2.79 ของยอดหนี้สาธารณะคงค้าง รายละเอียดปรากฏตามตารางที่ 7 ตารางที่ 7 สัดส่วนหนี้ระยะยาวและหนี้ระยะสั้น (แบ่งตามอายุของเครื่องมือการกู้เงิน)

	หนี้สาธารณะ	หนี้ระยะยาว		หนี้ระยะสั้น	
	(ล้านบาท)	(ล้านบาท)	%	(ล้านบาท)	%
1. หนี้ของรัฐบาล	4,094,008.59	3,954,983.90	96.60	139,024.69	3.40
2. หนี้รัฐวิสาหกิจที่ไม่เป็นสถาบันการเงิน	1,051,550.97	1,035,162.36	98.44	16,388.61	1.56
3. หนี้รัฐวิสาหกิจที่เป็นสถาบันการเงิน (รัฐบาลค้ำประกัน)	576,763.02	572,301.02	99.23	4,462.00	0.77
4. หนี้หน่วยงานของรัฐ	8,196.65	8,196.65	100.00	-	-
รวม	5,730,519.23	5,570,643.93	97.21	159,875.30	2.79

- หนี้ระยะยาวและหนี้ระยะสั้น (แบ่งตามอายุคงเหลือ) หนี้สาธารณะคงค้าง จำนวน 5,730,519.23 ล้านบาท แบ่งออกเป็น หนี้ระยะยาว 4,976,803.20 ล้านบาท หรือร้อยละ 86.85 และหนี้ระยะสั้น 753,716.03 ล้านบาท หรือร้อยละ 13.15 ของยอดหนี้สาธารณะคงค้าง รายละเอียดปรากฏตามตารางที่ 8 ตารางที่ 8 สัดส่วนหนี้ระยะยาวและหนี้ระยะสั้น (แบ่งตามอายุคงเหลือ)

	หนี้สาธารณะ	หนี้ระยะยาว		หนี้ระยะสั้น	
	(ล้านบาท)	(ล้านบาท)	%	(ล้านบาท)	%
1. หนี้ของรัฐบาล	4,094,008.59	3,616,395.53	88.33	477,613.06	11.67
2. หนี้รัฐวิสาหกิจที่ไม่เป็นสถาบันการเงิน	1,051,550.97	908,497.74	86.40	143,053.23	13.60
3. หนี้รัฐวิสาหกิจที่เป็นสถาบันการเงิน (รัฐบาลค้ำประกัน)	576,763.02	445,642.77	77.27	131,120.25	22.73
4. หนี้หน่วยงานของรัฐ	8,196.65	6,267.16	76.46	1,929.49	23.54
รวม	5,730,519.23	4,976,803.20	86.85	753,716.03	13.15

หมายเหตุ: การนำข้อมูลและ/หรือบทวิเคราะห์ของสำนักงานบริหารหนี้สาธารณะไปใช้และ/หรือเผยแพร่ต่อ ขอความร่วมมืออ้างแหล่งที่มาของข้อมูลด้วย
ส่วนวิจัยนโยบายหนี้สาธารณะ สำนักนโยบายและแผน
สำนักงานบริหารหนี้สาธารณะ โทร. 0 2265 8050 ต่อ 5512, 5522



ธนาคารแห่งประเทศไทย

รายงานนโยบายการเงิน

มีนาคม 2558

1. แนวโน้มเศรษฐกิจ เงินเพื่อ และการดำเนินนโยบายการเงิน*

เศรษฐกิจในปี 2558 มีแนวโน้มขยายตัวต่ำกว่าประมาณการเดิมเล็กน้อย เนื่องจากแรงส่งของอุปสงค์ในประเทศในไตรมาสที่ 4 ปี 2557 อ่อนแรงลงกว่าที่คาด ประกอบกับเศรษฐกิจโลกชะลอตัวลงและการลงทุนภาครัฐมีแนวโน้มต่ำกว่าที่คาด ขณะที่การปรับลดลงของราคาน้ำมันในตลาดโลกจะช่วยสนับสนุนการใช้จ่ายของภาคครัวเรือนได้บ้างในระยะข้างหน้า สำหรับปี 2559 เศรษฐกิจไทยมีแนวโน้มขยายตัวดีขึ้น จากการลดลงของผลถ่วงของหนี้ภาคครัวเรือน การใช้จ่ายภาครัฐที่มีความชัดเจนมากขึ้น และการส่งออกที่ปรับดีขึ้น ด้านอัตราเงินเฟ้อทั่วไปในปี 2558 ปรับลดจากประมาณการเดิมค่อนข้างมากจากราคาน้ำมันที่ลดลง แต่มีแนวโน้มที่จะปรับสูงขึ้นในช่วงครึ่งหลังของปี 2558 และปี 2559 ตามแนวโน้มประมาณการราคาน้ำมันเป็นสำคัญ

นโยบายการเงินมีบทบาทเพิ่มเติมในการช่วยพยุงเศรษฐกิจในภาวะที่แนวโน้มการฟื้นตัวของเศรษฐกิจไทยอ่อนแรงกว่าที่ประเมินไว้ และความเสี่ยงต่อการขยายตัวของเศรษฐกิจไทยสูงขึ้น ขณะที่อัตราเงินเฟ้อทั่วไปที่ปรับลดลงจนอาจออกนอกกรอบเป้าหมายนั้น คณะกรรมการฯ ประเมินว่าเป็นผลจากราคาพลังงานที่ลดลงและไม่ใช้สัญญาณบ่งชี้ถึงภาวะเงินฝืดที่เกิดจากการหดตัวของอุปสงค์

1.1 สรุปแนวโน้มเศรษฐกิจและเงินเฟ้อ

คณะกรรมการฯ ปรับลดประมาณการอัตราการขยายตัวทางเศรษฐกิจของไทยปี 2558 จากร้อยละ 4.0 มาอยู่ที่ร้อยละ 3.8 ตามแนวโน้มการใช้จ่ายภาคเอกชนที่แรงส่งในช่วงปลายปี 2557 ต่ำกว่าที่เคยประเมินไว้จากความเชื่อมั่นของภาคเอกชนที่ลดลง ซึ่งเป็นผลจากความกังวลเกี่ยวกับความไม่แน่นอนของรายได้ในอนาคต ส่วนภาคธุรกิจยังชะลอการลงทุนเพื่อรอดูความชัดเจนของการฟื้นตัวทางเศรษฐกิจ ขณะที่การใช้จ่ายภาครัฐแม้จะมีแนวโน้มค่อย ๆ ดีขึ้น แต่ยังมีข้อจำกัดในการเบิกจ่าย ส่วนภาคการส่งออกมีแนวโน้ม

ขยายตัวต่ำกว่าคาดเล็กน้อย โดยปริมาณการส่งออกอาจปรับลดลงตามการชะลอตัวของเศรษฐกิจโลก ในขณะที่ราคาสินค้าส่งออกโดยเฉพาะสินค้าโภคภัณฑ์จะปรับลดลงตามอุปสงค์โลกที่ชะลอลงและราคาน้ำมันในตลาดโลกที่ลดลง อย่างไรก็ตาม การท่องเที่ยวที่มีแนวโน้มขยายตัวได้ดีต่อเนื่องจะเป็นปัจจัยช่วยสนับสนุนเศรษฐกิจได้ในระดับหนึ่ง

ส่วนเศรษฐกิจปี 2559 มีแนวโน้มขยายตัวดีขึ้นที่ร้อยละ 3.9 จากผลถ่วงของหนี้ภาคครัวเรือนที่คาดว่าจะลดลง รวมทั้งผลจากการปฏิรูปโครงสร้างการใช้จ่ายภาครัฐเพื่อสนับสนุนการลงทุนในระยะยาวที่จะมีความชัดเจนมากขึ้น ตลอดจนการส่งออกที่เริ่มกลับมามีบทบาทขับเคลื่อนเศรษฐกิจมากขึ้น การฟื้นตัวของอุปสงค์ในประเทศและต่างประเทศจะช่วยสร้างความเชื่อมั่นให้ภาคเอกชนเพิ่มการลงทุนในช่วงต่อไปด้วย (ตารางที่ 1.1 และ 1.4)

คณะกรรมการฯ ปรับลดประมาณการอัตราเงินเฟ้อทั่วไปในปี 2558 จากร้อยละ 1.2 มาอยู่ที่ร้อยละ 0.2 ซึ่งจะต่ำกว่าเป้าหมายนโยบายการเงินใหม่ที่ร้อยละ 2.5 ± 1.5 โดยมีสาเหตุหลักจากราคาน้ำมันในตลาดโลกที่ลดลงอย่างมากในช่วงที่ผ่านมา อย่างไรก็ตาม คณะกรรมการฯ ประเมินว่า ณ ปัจจุบัน การประมาณการเงินเฟ้อดังกล่าวไม่ใช่ภาวะเงินฝืดเนื่องจากราคาสินค้าอื่นๆ ยังมีแนวโน้มเพิ่มขึ้นหรือทรงตัว ประกอบกับค่าเช่าบ้านที่เพิ่มขึ้นในช่วงต้นปี 2558 ทำให้อัตราเงินเฟ้อพื้นฐานอยู่ที่ร้อยละ 1.2 ขณะที่การคาดการณ์เงินเฟ้อระยะปานกลางของสาธารณชนยังใกล้เคียงกับค่ากลางของกรอบเป้าหมายเงินเฟ้อ ซึ่งเป็นเหตุผลเดียวกับที่ชี้แจงในจดหมายเปิดผนึกที่ได้เผยแพร่ต่อสาธารณชนหลังจากที่อัตราเงินเฟ้อทั่วไปในเดือนมกราคม 2558 ออกมาติดลบ (*บทความในกรอบ “เป้าหมายเงินเฟ้อปี 2558”*) นอกจากนี้ คณะกรรมการฯ ประเมินว่าอัตราเงินเฟ้อทั่วไปจะอยู่ในระดับต่ำและติดลบในช่วงครึ่งแรกของปี

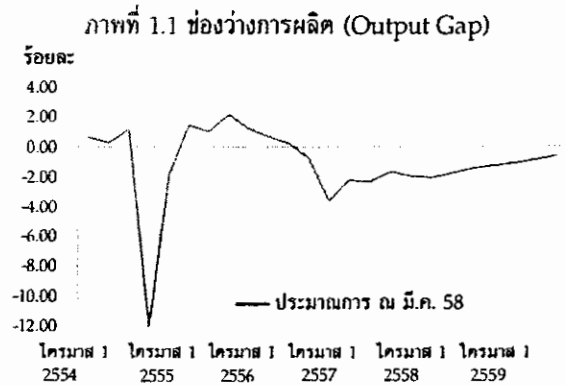
ตารางที่ 1.1 สรุปผลประมาณการ

ร้อยละต่อปี	2557*	2558	2559
อัตราการขยายตัวทางเศรษฐกิจ	0.7	3.8 (4.0)	3.9
อัตราเงินเฟ้อทั่วไป	1.9	0.2 (1.2)	2.2
อัตราเงินเฟ้อพื้นฐาน	1.6	1.2 (1.2)	1.2

หมายเหตุ: * ข้อมูลจริง
 (*) รายงานนโยบายการเงินฉบับธันวาคม 2557
 ที่มา: สำนักงานคณะกรรมการพัฒนาการเศรษฐกิจและสังคมแห่งชาติ กระทรวงพาณิชย์ และประมาณการโดยธนาคารแห่งประเทศไทย

แต่คาดว่าจะปรับเพิ่มขึ้นในช่วงครึ่งหลังของปี 2558 ตามข้อสมมติราคาน้ำมัน

สำหรับปี 2559 ประมาณการอัตราเงินเฟ้อทั่วไปอยู่ที่ร้อยละ 2.2 จากข้อสมมติราคาน้ำมันและราคาสินค้าเกษตรกลุ่มอาหารสดที่มีแนวโน้มเพิ่มขึ้นจากปี 2558 และอัตราเงินเฟ้อพื้นฐานอยู่ที่ร้อยละ 1.2 ทั้งนี้แม้แรงกดดันเงินเฟ้อด้านอุปสงค์จะลดลงจากที่เคยประเมินไว้ แต่ยังมีแนวโน้มเพิ่มขึ้นจากปีก่อน สะท้อนจากช่องว่างการผลิต (output gap) ที่ค่อยๆ ปิด ตามการฟื้นตัวทางเศรษฐกิจ (ภาพที่ 1.1)



คณะกรรมการฯ ได้วิเคราะห์พัฒนาการเศรษฐกิจที่สำคัญซึ่งนำมาประกอบการประมาณการเศรษฐกิจและเงินเฟ้อในปี 2558 และ 2559 สรุปได้ดังนี้

(1) เศรษฐกิจโลกมีแนวโน้มฟื้นตัวช้ากว่าที่คาดจากการชะลอตัวของเศรษฐกิจจีนและเอเชีย (ตารางที่ 1.2)

แนวโน้มเศรษฐกิจโลกที่ฟื้นตัวช้าโดยเฉพาะจากการชะลอตัวของเศรษฐกิจจีน ส่งผลให้การส่งออกสินค้าของไทยมีแนวโน้มขยายตัวต่ำลงจากที่เคยประเมินไว้ ขณะที่ข้อจำกัดในด้านการผลิตภาคอุตสาหกรรมที่ผลิตสินค้าไม่ตรงตามความต้องการของตลาดโลกยังเป็นปัจจัยถ่วงการส่งออกสินค้าไทยอย่างต่อเนื่อง ส่วนการส่งออกบริการมีแนวโน้มขยายตัวได้ดี โดยนักท่องเที่ยวจากประเทศจีนยังมีความต้องการท่องเที่ยวต่างประเทศรวมทั้งไทยอย่างต่อเนื่อง แม้เศรษฐกิจจีนจะชะลอตัวลง ซึ่งช่วยชดเชยกลุ่มนักท่องเที่ยวจากประเทศรัสเซีย ยุโรป และกลุ่มประเทศผู้ส่งออกน้ำมันที่มีแนวโน้มขยายตัวต่ำ

ตารางที่ 1.2 ข้อสมมติอัตราการขยายตัวเศรษฐกิจคู่ค้า

ร้อยละต่อปี (%YoY)	น้ำหนัก (%)	2557	2558		2559
			ม.ค. 57	ม.ค. 58	
สหรัฐฯ	14.3	2.4	3.1	3.2	2.9
กลุ่มประเทศยุโรป	10.3	0.9	0.9	1.1	1.5
ญี่ปุ่น	14.4	0.0	1.0	1.0	1.4
จีน	15.2	7.4	7.2	7.0	6.9
เอเชีย (ไม่รวมญี่ปุ่นและจีน)*	36.6	4.1	4.4	4.2	4.4
รวม**	100	3.5	3.8	3.7	3.9

หมายเหตุ: * คำนวณน้ำหนักด้วยสัดส่วนมูลค่าการส่งออกของไทยไปยังประเทศคู่ค้าแต่ละประเทศในปี 2553 (7 ประเทศ ได้แก่ สิงคโปร์ (6.4%) ออสเตรเลีย (9.3%) มาเลเซีย (7.5%) ไต้หวัน (2.3%) อินโดนีเซีย (5.2%) เกาหลีใต้ (2.6%) และ ฟิลิปปินส์ (3.5%))
 ** คำนวณน้ำหนักด้วยสัดส่วนมูลค่าการส่งออกของไทยไปยังประเทศคู่ค้าแต่ละประเทศในปี 2553 (12 ประเทศ)

ซึ่งจะส่งผลต่อรายได้เกษตรกร และกระทบต่อเนื่องไปยังความเชื่อมั่นของภาคครัวเรือน การบริโภคภาคเอกชนจึงมีแนวโน้มฟื้นตัวช้าออกไปจากการประเมินครั้งก่อน

(2) แรงส่งของอุปสงค์ในประเทศในไตรมาสที่ 4 ปี 2557 อ่อนแรงลงกว่าที่คาด

การใช้จ่ายภาคเอกชนขยายตัวต่ำกว่าที่เคยประเมินไว้ เนื่องจากความเชื่อมั่นของภาคเอกชนได้รับผลกระทบจากเศรษฐกิจที่ฟื้นตัวช้า โดยรายได้เกษตรกรที่ตกต่ำและหนี้ภาคครัวเรือนที่อยู่ในระดับสูงทำให้ภาคครัวเรือนมีความระมัดระวังการใช้จ่ายโดยเฉพาะในสินค้าคงทน ในขณะที่ภาคธุรกิจยังมีกำลังการผลิตเหลือในหลายอุตสาหกรรม เนื่องจากอุปสงค์ทั้งในและนอกประเทศยังฟื้นตัวช้า ทำให้ภาคธุรกิจไม่มีความจำเป็นต้องลงทุนใหม่ สอดคล้องกับการสอบถามผู้ประกอบการในภาคอุตสาหกรรมที่พบว่า ภาคธุรกิจส่วนใหญ่ชะลอการลงทุนออกไปเพื่อรอดูความชัดเจนของการฟื้นตัวทางเศรษฐกิจและการลงทุนในโครงสร้างพื้นฐานของภาครัฐ

นอกจากนี้ สถาบันการเงินยังคงระมัดระวังในการปล่อยสินเชื่อให้กับภาคเอกชน โดยเฉพาะภาคครัวเรือนและภาคธุรกิจขนาดกลางและขนาดย่อม (SMEs) ซึ่งแม้นโยบายการเงินอยู่ในระดับที่ผ่อนปรนอย่างต่อเนื่อง แต่ด้วยความระมัดระวังในการปล่อยสินเชื่อของสถาบันการเงิน จะทำให้กำลังซื้อของภาคครัวเรือนและภาคธุรกิจมีจำกัด และทำให้การใช้จ่ายในประเทศฟื้นตัวช้า

คณะกรรมการฯ จึงได้ปรับลดข้อสมมติแรงส่งของอุปสงค์ในประเทศในระยะเวลาประมาณการลง และยังคงแสดงความกังวลว่า หากภาคธุรกิจยังคงขาดความเชื่อมั่นต่อเนื่องเป็นระยะเวลานาน จะทำให้ชะลอการลงทุนเพื่อเพิ่มประสิทธิภาพการผลิต ซึ่งจะส่งผลกระทบต่อศักยภาพและความสามารถในการแข่งขันของประเทศในระยะยาว

(3) การใช้จ่ายภาครัฐต่ำกว่าที่คาด โดยเฉพาะงบลงทุน

คณะกรรมการฯ ปรับลดอัตราเบิกจ่ายของรัฐบาลกลางในปีงบประมาณ 2558 จากร้อยละ 93 มาอยู่ที่ร้อยละ 91.2 ตามการใช้จ่ายลงทุน แม้ในช่วงประมาณการรัฐบาลมีแนวทางการปฏิรูปการใช้จ่ายภาครัฐ โดยให้ความสำคัญมากขึ้นกับการลงทุนเพื่อยกระดับโครงสร้างพื้นฐานของไทย แต่ด้วยข้อจำกัดในการเบิกจ่ายโดยเฉพาะด้านการลงทุน รวมทั้งการปรับลดค่างานก่อสร้างของหน่วยงานภาครัฐเพื่อให้สอดคล้องกับราคาน้ำมันที่ปรับลดลง ทำให้แรงกระตุ้นเศรษฐกิจถูกกระทบในระยะสั้นและล่าช้าออกไป ส่วนในปีงบประมาณ 2559 ประมาณการอัตราเบิกจ่ายของรัฐบาลจะอยู่ที่ร้อยละ 90.5 เนื่องจากประสิทธิภาพการเบิกจ่ายของหน่วยงานรัฐอาจเพิ่มขึ้นไม่ทันกับงบประมาณลงทุนที่มากขึ้น ประกอบกับแรงงานในภาคก่อสร้างยังมีจำนวนจำกัด (ตารางที่ 1.3)

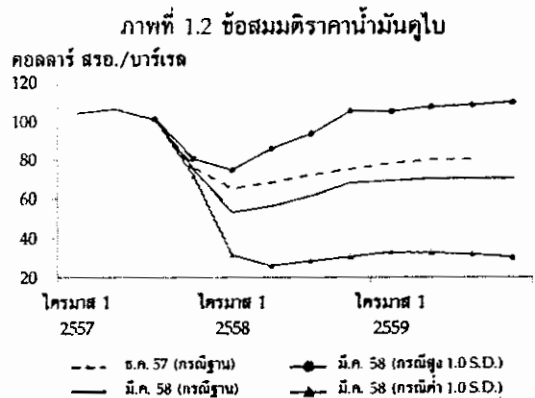
(4) การปรับลดลงของราคาน้ำมันในตลาดโลกในช่วงไตรมาสที่ 4 ปี 2557 ถึงต้นปี 2558

คณะกรรมการฯ ปรับลดข้อสมมติค่าเฉลี่ยราคาน้ำมันในตลาดโลกลงจากที่ประเมินครั้งก่อนมาอยู่ที่ 60 และ 70 ดอลลาร์ สรอ. ต่อบาร์เรลในปี 2558 และปี 2559 ตามลำดับ (ภาพที่ 1.2) สอดคล้องกับราคาน้ำมันในช่วงที่ผ่านมาที่ลดลงค่อนข้างมาก อย่างไรก็ตาม คาดว่าราคาน้ำมันจะค่อยๆ ปรับเพิ่มขึ้นในช่วงครึ่งหลังของปี 2558 ทั้งนี้ คณะกรรมการฯ ประเมินว่าราคาน้ำมันในตลาดโลกที่ปรับลดลงส่งผลให้ (1) ราคาน้ำมันขายปลีกในประเทศปรับลดลง และทำให้อัตราเงินเฟ้อทั่วไปในปี 2558 ต่ำกว่าประมาณการเดิมค่อนข้างมาก (2) การใช้จ่ายภาคเอกชนปรับดีขึ้นผ่านค่าครองชีพและต้นทุนการผลิตที่ลดลง ซึ่งคณะกรรมการฯ คาดว่าผลดีต่อการบริโภคภาคเอกชนจากกำลังซื้อที่เพิ่มขึ้นจะเห็นชัดเจนขึ้นในระยะต่อไป (3) ราคาน้ำมันในตลาดโลกที่อยู่ในระดับต่ำจะกดดันให้ราคาสินค้า

ตารางที่ 1.3 รายละเอียดข้อสมมติการใช้จ่ายของภาครัฐ

หน่วย: พันล้านบาท	ปีงบประมาณ	
	2558	2559
รายจ่ายอุปโภคภาครัฐ	1,802.0	1,874.3
รายจ่ายลงทุนภาครัฐ	683.9	734.0
รวม	2,485.9	2,608.3

หมายเหตุ: รวมข้อสมมติการใช้จ่ายในส่วนของการบริหารจัดการหนี้
ที่มา: ประมาณการโดยธนาคารแห่งประเทศไทย



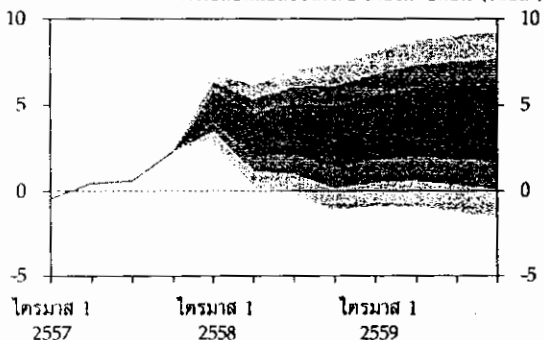
โภคภัณฑ์อื่น ๆ ซึ่งเคลื่อนไหวตามราคาน้ำมันอยู่ในระดับต่ำต่อเนื่องและลดลงจากที่เคยประเมินเล็กน้อย โดยเฉพาะผลิตภัณฑ์ปิโตรเลียม เคมีภัณฑ์ และยางพารา ซึ่งจะทำให้มูลค่าการส่งออกของไทยมีแนวโน้มขยายตัวต่ำกว่าที่เคยคาดไว้บ้าง เนื่องจากโครงสร้างการส่งออกสินค้าไทยมีสัดส่วนของสินค้าที่เคลื่อนไหวตามราคาน้ำมันถึงร้อยละ 18.4 ของมูลค่าการส่งออกทั้งหมด และ (4) ประเทศไทยได้รับประโยชน์จากราคาน้ำมันที่ลดลงในฐานะที่เป็นผู้นำเข้าน้ำมันสุทธิ ผ่านมูลค่าการนำเข้าน้ำมันที่ลดลงค่อนข้างมาก ทำให้**ดุลบัญชีเดินสะพัด^{1/} มีแนวโน้มเกินดุลสูงในปี 2558 (ตาราง 1.4) และมีส่วนทำให้ค่าเงินบาทแข็งค่าขึ้นเมื่อเทียบกับสกุลเงินอื่น ๆ ในภูมิภาคในระยะที่ผ่านมา สำหรับในปี 2559 คณะกรรมการประเมินว่าดุลบัญชีเดินสะพัดมีแนวโน้มปรับเข้าใกล้สมดุลมากขึ้นตามการคาดการณ์ว่ามูลค่าการนำเข้าจะเพิ่มขึ้นจากการฟื้นตัวของค่าใช้จ่ายในประเทศ รวมถึงข้อสมมติราคาน้ำมันในตลาดโลกที่จะปรับสูงขึ้นจากปี 2558 (ตารางที่ 1.5)**

ความเสี่ยงต่อประมาณการอัตราการขยายตัวทางเศรษฐกิจและอัตราเงินเฟ้อ

คณะกรรมการฯ ประเมินว่า **โอกาสที่เศรษฐกิจจะขยายตัวต่ำกว่ากรณีฐานมีมากกว่าโอกาสที่เศรษฐกิจจะขยายตัวสูงกว่ากรณีฐาน สะท้อนจากแผนภาพรูปพัดของประมาณการเศรษฐกิจที่เบี่ยงคลอในช่วงประมาณการ (ภาพที่ 1.3 และตารางที่ 1.6)**

ปัจจัยเสี่ยงที่อาจทำให้**เศรษฐกิจขยายตัวต่ำกว่ากรณีฐาน**มาจาก (1) เศรษฐกิจโลกที่อาจฟื้นตัวช้ากว่าคาดจากความเปราะบางของเศรษฐกิจกลุ่มประเทศยูโร โดยเฉพาะปัญหาทางการเมืองของกรีซ และปัญหาความขัดแย้งระหว่างภูมิภาคของรัสเซีย รวมถึงการชะลอตัว

ภาพที่ 1.3 การคาดการณ์อัตราการขยายตัวทางเศรษฐกิจ การเปลี่ยนแปลงจากระยะเดียวกันปีก่อน (ร้อยละ)



หมายเหตุ: แผนภาพรูปพัด (Fan Chart) ครอบคลุมโอกาสที่จะเกิดขึ้นร้อยละ 90

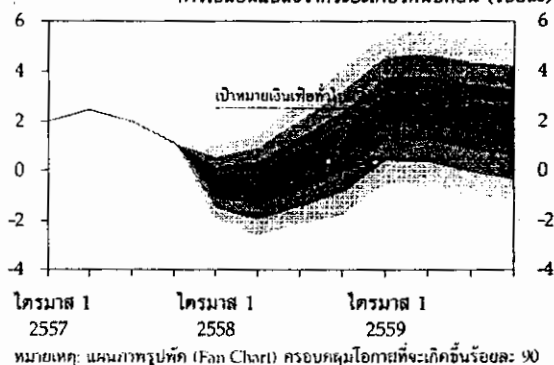
^{1/} ดุลบัญชีเดินสะพัดตามนิยามที่รวมข้อมูลกำไรที่นำกลับมาลงทุน (Reinvested Earnings)

ของเศรษฐกิจจีน ซึ่งอาจส่งผลกระทบต่อ การส่งออกสินค้าของไทย และราคาสินค้าเกษตรและรายได้เกษตรกรที่ตกต่ำ เมื่อรวมกับความเชื่อมั่นของภาคเอกชนที่ถูกบั่นทอนจากเศรษฐกิจที่ขยายตัวช้าเป็นเวลานานพอสมควร ทำให้การใช้จ่ายภาคเอกชนฟื้นตัวอาจช้ากว่าในกรณีฐาน และ (2) การใช้จ่ายภาครัฐที่อาจต่ำกว่าคาด จากความสามารถในการเบิกจ่ายงบประมาณโดยเฉพาะในโครงการลงทุนของภาครัฐที่ไม่สามารถปรับเพิ่มขึ้นได้ทันกับงบประมาณที่เพิ่มขึ้น


ปัจจัยเสี่ยงที่อาจทำให้เศรษฐกิจขยายตัวสูงกว่ากรณีฐานมาจาก (1) การใช้จ่ายภาครัฐที่อาจทำได้มากกว่าที่คาด จากมาตรการกระตุ้นเศรษฐกิจรอบที่ 2 เช่น โครงการบริหารจัดการน้ำ และ แผนพัฒนาระบบขนส่งทางถนนระยะเร่งด่วน และ (2) ราคาน้ำมันขายปลีกในประเทศที่อาจลดลงต่ำกว่ากรณีฐานจะเป็นแรงสนับสนุนการใช้จ่ายภาคครัวเรือนให้เพิ่มขึ้น

คณะกรรมการฯ ประเมินว่าปริมาณการอัตราเงินเฟ้อทั่วไปและพื้นฐานมีความเสี่ยงด้านค่ามากกว่าด้านสูง สะท้อนจากแผนภาพรูปพัดของปริมาณการอัตราเงินเฟ้อที่เบี่ยงคลอช่วงประมาณการ (ภาพที่ 1.4 และ 1.5 และตารางที่ 1.7 และ 1.8) เนื่องจากรัฐบาลอาจปรับลดอัตราเงินนำส่งเข้ากองทุนน้ำมันฯ จากน้ำมันดีเซลและแก๊สโซฮอล์ ภายหลังฐานะกองทุนน้ำมันฯ เพิ่มขึ้นมาอยู่ในระดับที่เหมาะสม นอกจากนี้ ธรรมชาติของส่วนหนึ่งเห็นว่ามีความเสี่ยงที่ราคาน้ำมันในตลาดโลกอาจต่ำกว่าที่คาด ประกอบกับอาจมีแรงกดดันด้านอุปสงค์น้อยกว่าที่คาดหากเศรษฐกิจขยายตัวช้ากว่าที่ประเมินไว้

ภาพที่ 1.4 การคาดการณ์อัตราเงินเฟ้อทั่วไป การเปลี่ยนแปลงจากระยะเดียวกันปีก่อน (ร้อยละ)



ภาพที่ 1.5 การคาดการณ์อัตราเงินเฟ้อพื้นฐาน การเปลี่ยนแปลงจากระยะเดียวกันปีก่อน (ร้อยละ)



1.2 การดำเนินนโยบายการเงิน

นโยบายการเงินผ่อนคลายเพิ่มเติม

ในช่วงไตรมาสที่ 1 ปี 2558 นโยบายการเงินมีบทบาทเพิ่มเติมในการช่วยพยุงเศรษฐกิจในภาวะที่แนวโน้มการฟื้นตัวของเศรษฐกิจไทยอ่อนแรงกว่าที่ประเมินไว้และความเสี่ยงต่อการขยายตัวของเศรษฐกิจไทยเพิ่มสูงขึ้น สำหรับที่อัตราเงินเฟ้อทั่วไปที่ปรับลดลงจนอาจออกนอกกรอบเป้าหมายนั้น คณะกรรมการฯ ประเมินว่าเป็นผลจากปัจจัยด้านอุปทานจากราคาล้างงานที่ปรับลดลง และไม่ใช้สัญญาณบ่งชี้ถึงภาวะเงินฝืดที่เกิดจากการหดตัวของอุปสงค์

ในการประชุมเมื่อวันที่ 28 มกราคม 2558 คณะกรรมการฯ มีมติ 5 ต่อ 2 เสียงให้คงอัตราดอกเบี้ยนโยบายไว้ที่ร้อยละ 2.00 ต่อปี ทั้งนี้ 2 เสียงให้ลดอัตราดอกเบี้ยนโยบายลงร้อยละ 0.25 ต่อปี โดยมี การอภิปรายถึงบทบาทและความสำคัญของแรงกระตุ้นจากการใช้จ่ายภาครัฐต่อการฟื้นตัวของเศรษฐกิจ ผลกระทบของภาวะการเงินที่มีแนวโน้มผ่อนคลายน้อยลง และนัยของอัตราเงินเฟ้อที่มีแนวโน้มจะออกนอกกรอบเป้าหมายต่อการดำเนินนโยบายการเงิน โดยเห็นร่วมกันว่า การใช้จ่ายภาครัฐโดยเฉพาะงบลงทุนที่มีความชัดเจนและต่อเนื่องจะสามารถเพิ่มแรงกระตุ้นให้การฟื้นตัวทางเศรษฐกิจได้อย่างตรงจุดและมีประสิทธิภาพ

ทั้งนี้ คณะกรรมการฯ เสี่ยงส่วนใหญ่มองว่า การคงอัตราดอกเบี้ยนโยบายเป็นแนวทางที่เหมาะสมในการรักษาความต่อเนื่องของการดำเนินนโยบาย ในภาวะที่การประเมินภาพเศรษฐกิจโดยรวมไม่ได้เปลี่ยนแปลงไป จากการประชุมครั้งก่อนมากนัก โดยเศรษฐกิจแม้ฟื้นตัวช้า แต่มีแนวโน้มฟื้นตัวได้ต่อเนื่อง ขณะที่ราคาน้ำมันที่ปรับลดลงมากจะช่วยให้การฟื้นตัวของอุปสงค์ในประเทศเข้มแข็งขึ้น ด้านความเสี่ยงต่อเศรษฐกิจโดยรวมค่อนข้าง

สมคูล ภายใต้แนวโน้มเศรษฐกิจดังกล่าว อัตราดอกเบี้ยนโยบายที่ร้อยละ 2 ไม่เป็นอุปสรรคต่อการฟื้นตัวทางเศรษฐกิจ โดยอัตราดอกเบี้ยที่แท้จริงซึ่งคำนวณโดยใช้อัตราเงินเฟ้อคาดการณ์ยังอยู่ในระดับต่ำ อีกทั้งต้นทุนการกู้ยืมในตลาดพันธบัตรปรับลดลง ซึ่งถือเป็นปัจจัยสนับสนุนเพิ่มเติมต่อการระดมทุนของภาคเอกชน นอกจากนี้ แม้การผ่อนคลายนโยบายการเงินของธนาคารต่างประเทศอาจส่งผลให้เงินทุนไหลเข้ามายังตลาดการเงินไทยและกดดันค่าเงินบาทในระยะต่อไป แต่ยังไม่เห็นการเคลื่อนย้ายเงินทุนมายังไทยอย่างมีนัย ส่วนหนึ่งเนื่องจากอัตราผลตอบแทนพันธบัตรรัฐบาลไทยอยู่ในระดับต่ำเมื่อเทียบกับประเทศอื่นในภูมิภาค สำหรับอัตราเงินเฟ้อทั่วไปที่ปรับลดลงจนอาจออกนอกกรอบเป้าหมายนั้น คณะกรรมการฯ ประเมินว่าเป็นผลจากปัจจัยด้านอุปทานจากราคาพลังงานที่ปรับลดลง ซึ่งจะเอื้อให้เศรษฐกิจไทยฟื้นตัวเข้มแข็งขึ้นในระยะข้างหน้า และไม่ใช่สัญญาณบ่งชี้ถึงภาวะเงินฝืดที่เกิดจากการหดตัวของอุปสงค์ สะท้อนจากอัตราเงินเฟ้อพื้นฐานที่เป็นบวกและค่อนข้างทรงตัว และอัตราเงินเฟ้อคาดการณ์ในระยะปานกลางของสาธารณชนที่ยังอยู่ในระดับใกล้เคียงกับเป้าหมาย ซึ่งแสดงให้เห็นว่าสาธารณชนมีความเข้าใจที่สอดคล้องกับการประเมินของคณะกรรมการฯ ว่าอัตราเงินเฟ้อทั่วไปติดลบเป็นเพียงเหตุการณ์ชั่วคราว ในสถานการณ์เช่นนั้นนโยบายการเงินจึงไม่จำเป็นต้องผ่อนคลายเพิ่มเติมเพื่อลดโอกาสของการเกิดภาวะเงินฝืด

อย่างไรก็ดี คณะกรรมการฯ เสี่ยงส่วนน้อยเห็นควรให้ผ่อนคลายนโยบายการเงินเพิ่มเติม เนื่องจากเห็นว่าตัวเลขเศรษฐกิจชี้ว่าเศรษฐกิจไทยขยายตัวต่ำกว่าระดับศักยภาพค่อนข้างมากและต่อเนื่อง โดยแรงกระตุ้นจากภาคการคลังยังมีข้อจำกัดในการขับเคลื่อน อีกทั้งการฟื้นตัวของเศรษฐกิจโลกโดยรวมมีแนวโน้มอ่อนแอลงและมีความเสี่ยงด้านต่ำมากขึ้น นอกจากนี้ การลดอัตราดอกเบี้ยนโยบายจะช่วยลดทอนผลจากภาวะการเงินที่ผ่อนคลายน้อยลง และอาจช่วยลดแรงกดดันด้านอัตรา

แลกเปลี่ยนที่มีแนวโน้มแข็งค่าขึ้นเมื่อเทียบกับประเทศ คู่ค้าคู่แข่งได้บ้าง นอกจากนี้ การลดอัตราดอกเบี้ยนโยบาย จะช่วยรักษาความน่าเชื่อถือของนโยบายการเงินในภาวะที่ อัตราเงินเฟ้อทั่วไปปรับลดลงต่ำกว่าขอบล่างของช่วง เป้าหมายเงินเฟ้อ โดยเฉพาะหลังจากที่คณะกรรมการฯ เพิ่งประกาศเปลี่ยนมาใช้อัตราเงินเฟ้อทั่วไปเป็นเป้าหมาย นโยบายการเงิน

ต่อมาในการประชุมเมื่อวันที่ 11 มีนาคม 2558 คณะกรรมการฯ มีมติ 4 ต่อ 3 เสียงให้ลดอัตราดอกเบี้ย นโยบายลงร้อยละ 0.25 จากร้อยละ 2.00 เป็นร้อยละ 1.75 ต่อปี ทั้งนี้ 3 เสียงเห็นควรให้คงอัตราดอกเบี้ย นโยบายไว้ที่ร้อยละ 2.00 ต่อปี โดยมีการอภิปรายถึง ความเหมาะสมในการผ่อนคลายนโยบายการเงินเพิ่มเติม ในภาวะที่แนวโน้มการฟื้นตัวของเศรษฐกิจไทยอ่อนแรง กว่าที่ประเมินไว้ แรงกระตุ้นจากภาคการคลังยังมี ข้อจำกัดในการขับเคลื่อน และอัตราเงินเฟ้อทั่วไปคาดว่าจะ อยู่ในระดับต่ำไปอีกระยะหนึ่ง ควบคู่กับประสิทธิผล และต้นทุนในการผ่อนคลายนโยบายการเงินเพิ่มเติม ในภาวะปัจจุบัน

ทั้งนี้ คณะกรรมการฯ เสียงส่วนใหญ่ประเมินว่า ภายใต้ภาวะเศรษฐกิจในปัจจุบัน นโยบายการเงินควร ผ่อนคลายเพิ่มเติมเพื่อเพิ่มแรงสนับสนุนให้เศรษฐกิจและ ช่วยพยุงความเชื่อมั่นของภาคเอกชนในภาวะที่แรงส่ง ทางเศรษฐกิจจากการบริโภคและการลงทุนภาคเอกชน อ่อนแรงลง และการลดอัตราดอกเบี้ยนโยบายจะช่วยให้ ภาวะการเงินมีความผ่อนคลายมากขึ้น ทั้งนี้ ความเสี่ยง ด้านเสถียรภาพการเงินยังอยู่ในเกณฑ์ที่รับได้ สะท้อน จากการปรับตัวของอัตราส่วนของบริษัทในตลาดหลักทรัพย์ ต่อกำไร (P/E ratio) ที่ลดลงมาบ้างในช่วงที่ผ่านมา ส่วนหนึ่งเนื่องจากทางการได้มีการออกมาตรการกำกับ ดูแล และการกอบกู้หนี้ของภาคเอกชนที่ขยายตัวในอัตรา ที่ชะลอลงสอดคล้องกับทิศทางเศรษฐกิจ

อย่างไรก็ดี คณะกรรมการฯ เล็งส่วนน้อย ประเมินว่าอัตราดอกเบี้ยนโยบายในปัจจุบันอยู่ในระดับที่ผ่อนปรนเพียงพอต่อการสนับสนุนการฟื้นตัวของเศรษฐกิจ โดยอัตราดอกเบี้ยนโยบายของไทยอยู่ในระดับต่ำเมื่อเทียบกับประเทศภูมิภาค รวมทั้งระดับอัตราดอกเบี้ยมิได้เป็นอุปสรรคต่อการดำเนินธุรกิจในปัจจุบัน นอกจากนี้ เห็นควรรักษาขีดความสามารถในการดำเนินนโยบายการเงิน (Monetary Policy Space) ไว้สำหรับเวลาที่จำเป็นและมีประสิทธิผลมากกว่าปัจจุบัน ทั้งนี้ การกระตุ้นเศรษฐกิจในปัจจุบันควรอาศัยแรงขับเคลื่อนด้านการคลังมากขึ้น โดยเฉพาะการดำเนินการตามแผนการลงทุนของภาครัฐ อีกทั้งการผ่อนคลายนโยบายการเงินเพิ่มเติมอาจสร้างความไม่สมดุลในระบบเศรษฐกิจ เช่น การก่อหนี้ของครัวเรือนอาจเพิ่มขึ้น ซึ่งจะกระทบต่อเสถียรภาพเศรษฐกิจการเงินในระยะยาว

อนึ่ง คณะกรรมการฯ จะติดตามพัฒนาการของการฟื้นตัวทางเศรษฐกิจอย่างใกล้ชิดและพร้อมที่จะดำเนินนโยบายการเงินที่เหมาะสมเพื่อสนับสนุนให้เศรษฐกิจไทยฟื้นตัวได้อย่างต่อเนื่อง ควบคู่ไปกับการรักษาเสถียรภาพทางการเงินในระยะยาว

1.3 ภาคผนวก: ตารางข้อมูลเพิ่มเติมประกอบบทที่ 1

ตารางที่ 1.4 ประมาณการเศรษฐกิจและองค์ประกอบต่าง ๆ

ร้อยละต่อปี	2557*	2558	2559
อัตราการขยายตัวของเศรษฐกิจ	0.7	3.8	3.9
อุปสงค์ในประเทศ	-0.2	3.1	4.5
การบริโภคภาคเอกชน	0.3	2.4	3.8
การลงทุนภาคเอกชน	-1.9	3.1	8.0
การอุปโภคภาครัฐ	2.8	4.2	2.1
การลงทุนภาครัฐ	-6.1	8.0	6.1
ปริมาณการส่งออกสินค้าและบริการ	0.0	3.6	5.4
ปริมาณการนำเข้าสินค้าและบริการ	-4.8	4.4	6.8
ดุลบัญชีเดินสะพัด (พันล้านดอลลาร์ สหรัฐ)**	14.2	16.5	8.5
มูลค่าการส่งออกสินค้า**	-0.3	0.8	4.0
มูลค่าการนำเข้าสินค้า**	-8.5	0.0	8.8

หมายเหตุ: * ข้อมูลจริง
** ความนิยมการใช้จ่ายและการชำระเงินฉบับที่ 6 (BPM6)

ตารางที่ 1.5 สรุปข้อสมมติประกอบการประมาณการ

ร้อยละต่อปี	2557	2558	2559
ราคาน้ำมันดิบดูไบ (ดอลลาร์ สหรัฐ, ต่อบาร์เรล)	96.8	60	70
ราคาสินค้าโภคภัณฑ์ที่มีใช้น้ำมันเชื้อเพลิง (%YoY)	-3.9	-6.9	2.0
ราคาสินค้าเกษตรกลุ่มอาหารสด (%YoY)	4.8	-4.2	2.8
ค่าจ้างแรงงานขั้นต่ำในเขต กทม. และปริมณฑล (บาทต่อวัน)	300	300	300
การอุปโภคภาครัฐ (%YoY) ^{1/}	5.3	5.3	3.8
การลงทุนภาครัฐ (%YoY) ^{1/}	-4.1	9.9	7.5
อัตราดอกเบี้ย Fed Funds (% ณ สิ้นปี)	0.13	0.88	2.38
อัตราการขยายตัวเศรษฐกิจประเทศคู่ค้า (%YoY) ^{2/}	3.5	3.7	3.9
ดัชนีค่าเงินในภูมิภาค (ไม่รวมจีน) ต่อดอลลาร์ สหรัฐ. ^{3/}	133.5	143.1	142.1

หมายเหตุ: ^{1/} รวมข้อสมมติการใช้จ่ายในส่วนของแผนการบริหารจัดการน้ำและแผนการลงทุนโครงสร้างพื้นฐาน
^{2/} ดัชนีน้ำหนักด้วยสัดส่วนมูลค่าการส่งออกจากไทยไปยังประเทศคู่ค้าแต่ละประเทศ
^{3/} ตัวเลขที่เพิ่มขึ้นแสดงการอ่อนค่า ตัวเลขที่ลดลงแสดงการแข็งค่า

ตารางที่ 1.6 การประเมินโอกาสที่จะเกิดขึ้นของการขยายตัวทางเศรษฐกิจในอัตราต่างๆ

ร้อยละ	2558				2559			
	ไตรมาส	ไตรมาส	ไตรมาส	ไตรมาส	ไตรมาส	ไตรมาส	ไตรมาส	ไตรมาส
	1	2	3	4	1	2	3	4
> 12	0	0	0	0	0	0	0	1
10-12	0	0	0	0	1	2	2	2
8-10	1	0	2	3	5	6	7	7
6-8	19	6	11	10	14	16	16	16
4-6	56	27	29	24	25	25	24	23
2-4	24	41	34	30	27	25	24	23
0-2	1	21	19	22	18	16	16	16
(-2)-0	0	4	5	9	8	7	8	8
< (-2)	0	0	1	3	2	2	3	4

ตารางที่ 1.7 การประเมินโอกาสที่จะเกิดขึ้นของเงินเฟ้อทั่วไปในอัตราต่างๆ

ร้อยละ	2558				2559			
	ไตรมาส	ไตรมาส	ไตรมาส	ไตรมาส	ไตรมาส	ไตรมาส	ไตรมาส	ไตรมาส
	1	2	3	4	1	2	3	4
> 7	0	0	0	0	1	1	1	0
6-7	0	0	0	0	2	2	2	1
5-6	0	0	0	1	6	6	4	4
4-5	0	0	1	4	12	12	10	9
3-4	0	0	3	9	18	18	16	15
2-3	0	2	9	17	21	21	20	19
1-2	4	9	19	22	18	18	19	19
0-1	25	22	25	20	12	12	14	15
(-1)-0	42	31	22	14	6	6	9	10
(-2) - (-1)	24	23	13	8	2	3	4	5
(-3) - (-2)	5	10	5	3	1	1	1	2
< (-3)	0	2	1	1	0	0	0	1

ตารางที่ 1.8 การประเมินโอกาสที่จะเกิดขึ้นของเงินเพื่อพื้นฐานในอัตราต่างๆ

ร้อยละ	2558				2559			
	ไตรมาส	ไตรมาส	ไตรมาส	ไตรมาส	ไตรมาส	ไตรมาส	ไตรมาส	ไตรมาส
	1	2	3	4	1	2	3	4
>4.0	0	0	0	0	0	0	1	1
3.0-3.5	0	0	0	0	1	1	2	3
2.5-3.0	0	1	1	2	3	3	5	7
2.0-2.5	8	6	6	7	8	8	12	14
1.5-2.0	39	21	18	17	16	16	18	19
1.0-1.5	41	35	28	24	23	22	22	20
0.5-1.0	11	26	26	23	23	21	19	17
0.0-0.5	1	10	15	16	16	15	12	10
(-0.5)-0.0	0	2	5	7	8	8	6	5
(-1.0)-(-0.5)	0	0	1	2	3	3	2	2
< (-1.0)	0	0	0	1	1	1	1	1

เป้าหมายเงินเพื่อปี 2558

การกำหนดเป้าหมายเงินเพื่อที่เหมาะสมมีส่วนช่วยให้ธนาคารกลางสามารถดูแลเสถียรภาพด้านราคาได้อย่างมีประสิทธิภาพผ่านการยึดเหนี่ยวเงินเพื่อคาดการณ์ของประชาชน ดังนั้น การกำหนดเป้าหมายที่สอดคล้องกับความเข้าใจของประชาชนจึงเป็นสิ่งที่จำเป็นอย่างยิ่ง

จากเหตุผลข้างต้น เมื่อวันที่ 17 ธันวาคม 2557 คณะกรรมการนโยบายการเงิน (กนง.) จึงมีมติเห็นชอบให้เสนออัตราเงินเพื่อทั่วไปเฉลี่ยรายปีที่ร้อยละ $2.5 \pm 1.5^{1/}$ เป็นเป้าหมายนโยบายการเงินในปี 2558 แทนอัตราเงินเพื่อพื้นฐานเฉลี่ยรายไตรมาสที่ร้อยละ 0.5 – 3.0 ซึ่งคณะรัฐมนตรีได้อนุมัติกรอบเป้าหมายดังกล่าวเมื่อวันที่ 6 มกราคม 2558 โดยการเปลี่ยนไปใช้อัตราเงินเพื่อ



ทั่วไปจะช่วยให้สื่อสารนโยบายการเงินกับประชาชนได้ง่ายและทำให้สามารถยึดเหนี่ยวการคาดการณ์เงินเพื่อได้อย่างมีประสิทธิภาพมากขึ้น นอกจากนี้ อัตราเงินเพื่อทั่วไปยังสะท้อนการเปลี่ยนแปลงของระดับราคาในระบบเศรษฐกิจได้ดีขึ้น เพราะครอบคลุมทุกกลุ่มสินค้าและบริการที่ประชาชนบริโภค รวมถึงกลุ่มพลังงานและกลุ่มอาหารสดที่มีน้ำหนักรวมกันถึงร้อยละ 27 ของตะกร้าสินค้าผู้บริโภค ขณะที่อัตราเงินเพื่อพื้นฐานสะท้อนค่าครองชีพได้ดีน้อยกว่า เนื่องจากการคำนวณเงินเพื่อพื้นฐานจะไม่รวมราคาพลังงานและอาหารสดซึ่งในระยะหลังเป็นปัจจัยสำคัญต่อระดับอัตราเงินเพื่อ จากการศึกษาพบว่าในช่วง 10 ปีที่ผ่านมา อัตราเงินเพื่อพื้นฐานและอัตราเงินเพื่อทั่วไปเคลื่อนไหวออกจากกัน (ภาพที่ 1)

นอกจากการเปลี่ยนกรอบเป้าหมายเงินเพื่อจากอัตราเงินเพื่อพื้นฐานไปใช้อัตราเงินเพื่อทั่วไปแล้ว ยังมีการเปลี่ยนจากกรอบเป้าหมายเงินเพื่อแบบช่วง ระหว่างร้อยละ 0.5 – 3.0 มาเป็นค่ากลางที่ร้อยละ 2.5 เพื่อช่วยให้การส่งสัญญาณในการดูแลเสถียรภาพด้านราคามีความชัดเจนขึ้น และช่วยเพิ่มประสิทธิภาพ

^{1/} กนง. มีมติปรับลดค่ากลางเป้าหมายเงินเพื่อจากร้อยละ 3.0 ซึ่งเป็นมติเดิมของ กนง. เมื่อวันที่ 17 กันยายน 2557 มาอยู่ที่ร้อยละ 2.5 เพื่อสะท้อนแนวโน้มเงินเพื่อโลกที่โน้มต่ำลงอย่างมีนัยสำคัญจากการเปลี่ยนแปลงเชิงโครงสร้างของตลาดน้ำมัน โดยเป็นผลจากอุปทานน้ำมันที่เพิ่มขึ้นมากจากการพัฒนาเทคโนโลยีการผลิต Shale Oil ของสหรัฐฯ และการผลิตในประเทศอื่นนอกกลุ่ม OPEC ทำให้อุปทานของน้ำมันสามารถตอบสนองต่ออุปสงค์ได้เร็วขึ้น และกลุ่ม OPEC มีอำนาจการตลาดลดลง ดังนั้นโอกาสที่ราคาน้ำมันดิบในตลาดโลกจะขยายตัวสูงเช่นในช่วงปี 2543-2554 จึงมีน้อยลง

ในการยึดเหนี่ยวการคาดการณ์เงินเพื่อ นอกจากนี้ ยังมีค่าความยืดหยุ่น (Tolerance Band) ที่ร้อยละ ± 1.5 ซึ่งจะทำให้นโยบายการเงินมีความยืดหยุ่นในการรักษาอัตราการขยายตัวทางเศรษฐกิจควบคู่ไปกับการดูแลเสถียรภาพด้านราคา โดยในช่วงแรกค่าความยืดหยุ่นที่ร้อยละ 1.5 มีความเหมาะสมและสามารถรองรับความผันผวนของราคาพลังงานและอาหารสดได้ในระดับหนึ่ง รวมทั้งให้มี Time Horizon ที่ยาวขึ้นจากเดิมใช้ค่าเฉลี่ยรายไตรมาสมาเป็นค่าเฉลี่ยรายปี เพื่อให้สอดคล้องกับระยะเวลาการส่งผ่านนโยบายการเงิน

สำหรับแนวทางในการดำเนินนโยบายการเงิน กรอบและกระบวนการตัดสินใจนโยบายการเงินในทางปฏิบัติยังคงเหมือนเดิม โดยการกำหนดเป้าหมายใหม่ยังยึดตามความเหมาะสมของนโยบายเดิม กล่าวคือค่ากลางของเป้าหมายเงินเฟ้อทั่วไปใหม่ (ร้อยละ 2.50) มิได้แตกต่างกับผลคูณของน้ำหนักของอัตราเงินเฟ้อพื้นฐานกับค่ากลางเป้าหมายเงินเฟ้อเดิม ($0.73 \times 1.75 = 1.28$) รวมกับผลคูณของน้ำหนักของกลุ่มพลังงานและอาหารสดของอัตราเงินเฟ้อกลุ่มพลังงานและอาหารสด ($0.27 \times 5.13 = 1.39$) ซึ่งผลรวมอยู่ที่ประมาณร้อยละ 2.67 ((3)+(4) ในตารางที่ 1) และกระบวนการตัดสินใจนโยบายการเงินยังคงเดิม ทั้งนี้ ยังคงให้ความสำคัญกับการดูแลเศรษฐกิจให้เติบโตอย่างเต็มศักยภาพและยั่งยืนโดยไม่ก่อให้เกิดความเสี่ยงต่อเสถียรภาพด้านราคา และดูแลการคาดการณ์เงินเฟ้อของประชาชนให้อยู่ในระดับที่เหมาะสม โดยเน้นการมองไปข้างหน้าเพื่อตอบสนองต่อเงินเฟ้อที่มาจากแรงกดดันด้านอุปสงค์และการคาดการณ์เงินเฟ้อ ผ่านการพิจารณาทั้งอัตราเงินเฟ้อทั่วไป อัตราเงินเฟ้อพื้นฐาน และเครื่องชี้แนวโน้มเงินเฟ้ออื่น ๆ

ตารางที่ 1 การคำนวณค่ากลางเป้าหมายเงินเฟ้อใหม่

	น้ำหนักในตระกร้า เงินเฟ้อทั่วไป	%YoY	Contribution (%)
	(1)	(2)	(1) x (2)
อัตราเงินเฟ้อพื้นฐาน (3)	0.73	1.75	1.28
		(ค่ากลางของเป้าหมายเดิม)	
ราคาพลังงานและอาหารสด (4)	0.27	5.13*	1.39
อัตราเงินเฟ้อทั่วไป (3) + (4)	1.00		2.67

หมายเหตุ: * ใช้ข้อมูลเฉลี่ยรายเดือนช่วงก่อนใช้กรอบเป้าหมายเงินเฟ้อ (IT) ตั้งแต่เดือนกรกฎาคม 2532 ถึงเมษายน 2543 เนื่องจากเป็นช่วงที่ควบคุมวัฏจักรของราคาสินค้าโภคภัณฑ์

ที่มา: กระทรวงพาณิชย์ คำนวณโดยธนาคารแห่งประเทศไทย

อย่างไรก็ตาม การใช้อัตราเงินเฟ้อทั่วไปเป็นเป้าหมายนโยบายการเงินมีความท้าทายอยู่มาก เนื่องจากอัตราเงินเฟ้อทั่วไปมีความผันผวนสูงกว่าอัตราเงินเฟ้อพื้นฐาน จึงอาจเคลื่อนไหวออกนอกรอบเป้าหมายในบางช่วงเวลาด้วยผลของราคาพลังงานและอาหารสดที่มาจากปัจจัยด้านอุปทานซึ่งอยู่นอกเหนือการควบคุมของนโยบายการเงิน ทั้งนี้ หากเครื่องชี้แนวโน้มเงินเฟ้อไม่ได้สะท้อนแรงกดดันด้านอุปสงค์ต่อราคาสินค้าและบริการโดยรวมจนเป็นที่น่ากังวล และเงินเฟ้อคาดการณ์ยังอยู่ในระดับที่เหมาะสม นโยบายการเงินอาจไม่จำเป็นต้องตอบสนองต่อการหลุดเป้าเงินเฟ้อในระยะสั้น อย่างไรก็ตาม หากเงินเฟ้อ

ทั่วไปออกนอกกรอบเป้าหมาย กนง. ตระหนักถึงความสำคัญของการสื่อสารทำความเข้าใจกับสาธารณชน และชี้แจงต่อกระทรวงการคลังผ่านจดหมายเปิดผนึก เพื่ออธิบายถึงสาเหตุที่เงินเพื่อออกนอกเป้าหมาย แนวทางการดำเนินการ และระยะเวลาที่คาดว่าจะเงินเพื่อจะกลับเข้าสู่เป้าหมาย การสื่อสารทำความเข้าใจกับสาธารณชนนี้จะช่วยยึดเหนี่ยวเงินเพื่อคาดการณ์ของประชาชน ซึ่งสอดคล้องกับแนวทางของธนาคารกลางต่างชาติหลายแห่ง

นับตั้งแต่ไตรมาสที่ 4 ปี 2557 ราคาน้ำมันในตลาดโลกได้ปรับลดลงอย่างชัดเจนและต่อเนื่อง ส่งผลให้ราคาน้ำมันในประเทศปรับลดลงค่อนข้างมาก จึงเป็นสาเหตุหลักที่ทำให้อัตราเงินเฟ้อทั่วไปชะลอลง และติดลบในเดือนมกราคม 2558 ซึ่งเป็นการเคลื่อนไหวที่ต่ำกว่าขอบล่างของเป้าหมายนโยบายการเงิน แม้จะยังไม่ออกนอกกรอบเป้าหมายที่กำหนดเป็นค่าเฉลี่ยรายปี แต่เพื่อแสดงเจตนารมณ์ในการรักษากรอบการดำเนินนโยบายการเงิน รวมถึงดูแลการคาดการณ์เงินเฟ้อของประชาชนให้อยู่ในระดับเหมาะสม กนง.จึงได้ทำจดหมายเปิดผนึกชี้แจงต่อกระทรวงการคลัง เมื่อวันที่ 2 กุมภาพันธ์ 2558²¹ และได้เผยแพร่จดหมายฉบับดังกล่าวผ่านทางเว็บไซต์ของ ธปท. เพื่อสร้างความเข้าใจกับประชาชน โดยมีสาระสำคัญ คือ (1) อัตราเงินเฟ้อทั่วไปในเดือนมกราคม 2558 ที่ต่ำกว่าขอบล่างของเป้าหมายเป็นผลจากราคาน้ำมันในตลาดโลกที่ลดลง ซึ่งคาดว่าอัตราเงินเฟ้อทั่วไปยังมีโอกาสติดลบต่อเนื่องไปจนถึงไตรมาสที่ 2 และจะโน้มสูงขึ้นและกลับเข้าสู่ขอบล่างของกรอบเป้าหมายได้ในไตรมาสที่ 4 (2) เงินเฟ้อทั่วไปที่ติดลบในครั้งนี้ไม่ได้เป็นสัญญาณของภาวะเงินฝืด และการลดลงของราคาน้ำมันคาดว่าจะส่งผลดีต่อการฟื้นตัวของเศรษฐกิจ และ (3) แนวทางการดำเนินนโยบายการเงิน กนง. พิจารณาแล้วเห็นว่า การลดลงของอัตราเงินเฟ้อทั่วไปในครั้งนี้เป็นผลของปัจจัยด้านอุปทานไม่ได้มาจากอุปสงค์ที่ซบเซา และนโยบายการเงินที่อยู่ในระดับผ่อนปรนในปัจจุบันจะช่วยสนับสนุนให้เศรษฐกิจฟื้นตัวต่อเนื่อง และมีส่วนทำให้อัตราเงินเฟ้อทั่วไปกลับเข้าสู่กรอบเป้าหมายภายในปลายปีนี้

²¹ อ่านรายละเอียดจดหมายเปิดผนึกเพิ่มเติม ได้ที่เว็บไซต์ของธนาคารแห่งประเทศไทย

<https://www.bot.or.th/Thai/MonetaryPolicy/MonetPolicyKnowledge/AnnounceMPC/2558.pdf>

2. ภาวะเศรษฐกิจการเงินล่าสุด

เศรษฐกิจโลกมีแนวโน้มฟื้นตัวช้ากว่าที่เคยประเมินไว้จากเศรษฐกิจจีนและเอเชียที่ชะลอลง ขณะที่เศรษฐกิจสหรัฐฯ ยังขยายตัวในเกณฑ์ดี โดยเศรษฐกิจกลุ่มประเทศยูโรและญี่ปุ่นปรับดีขึ้นจากไตรมาสก่อน ทั้งนี้ คาดว่าราคาน้ำมันที่ปรับลดลงจะส่งผลบวกต่อการฟื้นตัวของเศรษฐกิจโลก

เศรษฐกิจไทยในไตรมาสที่ 4 ฟื้นตัวอย่างค่อยเป็นค่อยไป โดยเป็นผลจากการใช้จ่ายในประเทศที่อ่อนแรงลงจากความกังวลต่อรายได้ในอนาคตของผู้บริโภค ประกอบกับภาคธุรกิจยังชะลอการลงทุนเพื่อรอความชัดเจนของการฟื้นตัวทางเศรษฐกิจและการลงทุนของภาครัฐที่ยังล่าช้าจากข้อจำกัดด้านประสิทธิภาพการดำเนินงาน แม้ว่าการส่งออกสินค้าและบริการยังขยายตัวได้ดีกว่าคาดและทำให้การผลิตโดยรวมปรับตัวดีขึ้น และการใช้จ่ายอุปโภคบริโภคของภาครัฐปรับดีขึ้นบ้าง

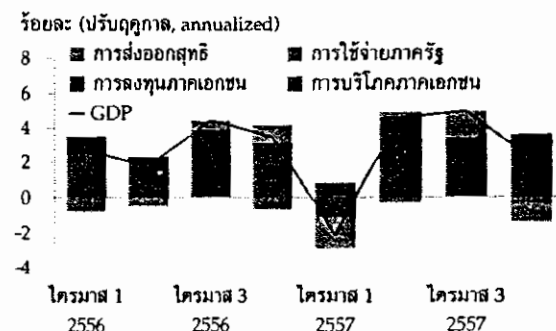
2.1 ภาวะเศรษฐกิจต่างประเทศ

เศรษฐกิจโลกมีแนวโน้มฟื้นตัวช้ากว่าที่ประเมินไว้ในรายงานฉบับก่อนเล็กน้อย จากเศรษฐกิจจีนและเอเชียที่ชะลอลง ขณะที่เศรษฐกิจสหรัฐฯ ยังขยายตัวในเกณฑ์ดี ด้านเศรษฐกิจกลุ่มยูโรและญี่ปุ่นปรับดีขึ้นจากไตรมาสก่อน

เศรษฐกิจสหรัฐฯ ขยายตัวในเกณฑ์ดีจากพื้นฐานทางเศรษฐกิจที่ฟื้นตัวต่อเนื่อง

เศรษฐกิจสหรัฐฯ ในไตรมาสที่ 4 ปี 2557 ขยายตัวที่ร้อยละ 2.2 (qoq saar, Second Estimate) ชะลอลงจากไตรมาสก่อน โดยเป็นผลจากการใช้จ่ายภาครัฐโดยเฉพาะด้านการป้องกันประเทศ (Defense Spending) ที่หดตัวหลังจากที่เร่งขึ้นมากในไตรมาสก่อน อย่างไรก็ตาม การบริโภคภาคเอกชนและการลงทุนภาคธุรกิจยังขยายตัวได้ต่อเนื่อง (ภาพที่ 2.1)

ภาพที่ 2.1 แหล่งที่มาของอัตราการขยายตัวของเศรษฐกิจสหรัฐฯ (เปลี่ยนแปลงจากไตรมาสก่อน)



ที่มา: Bureau of Economic Analysis

สำหรับไตรมาสที่ 1 ปี 2558 เศรษฐกิจสหรัฐฯ มีแนวโน้มขยายตัวต่อเนื่องจากพื้นฐานเศรษฐกิจที่ทยอยปรับดีขึ้น แม้เครื่องชี้เศรษฐกิจในเดือนมกราคม 2558 ที่สำคัญหลายตัว อาทิ ดัชนีผู้จัดการฝ่ายจัดซื้อ ภาคอุตสาหกรรมและภาคบริการ รวมถึงยอดค้าปลีก จะสะท้อนภาพกิจกรรมทางเศรษฐกิจที่ชะลอลง โดยส่วนหนึ่งเป็นผลจากที่ได้เร่งตัวขึ้นไปมากในช่วงก่อนหน้า

การดำเนินนโยบายการเงินของสหรัฐฯ ยังอยู่ในระดับผ่อนคลาย แม้เศรษฐกิจยังขยายตัวได้ต่อเนื่อง โดยสะท้อนจากอัตราว่างงานที่ลดลงเร็วกว่าคาด แต่เครื่องชี้อื่นๆ ในตลาดแรงงานยังไม่แสดงถึงการจ้างงานที่เต็มศักยภาพ รวมถึงค่าจ้างแรงงานยังไม่ปรับขึ้นอย่างมีนัยสำคัญ ประกอบกับอัตราเงินเฟ้อยังอยู่ในระดับต่ำกว่าเป้าหมายจากราคาน้ำมันที่ปรับลดลง ทั้งนี้ การประชุมคณะกรรมการนโยบายการเงินของธนาคารสหรัฐฯ (FOMC) เมื่อวันที่ 27-28 มกราคม 2558 มีมติให้คงอัตราดอกเบี้ยนโยบายไว้ที่ร้อยละ 0 - 0.25 ต่อปี

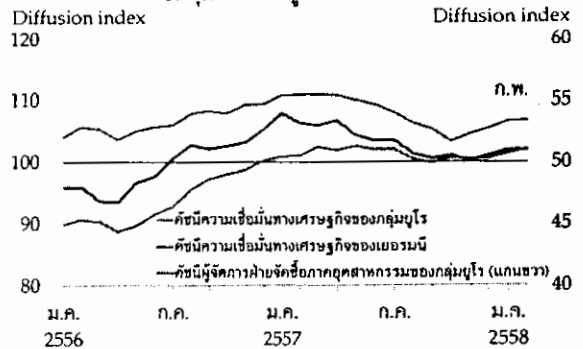
เศรษฐกิจกลุ่มประเทศยูโร^{1/} ปรับดีขึ้นอย่างค่อยเป็นค่อยไป โดยมีปัจจัยสนับสนุนจากราคาน้ำมันที่อยู่ในระดับต่ำและค่าเงินยูโรที่อ่อนลง รวมทั้งความเชื่อมั่นที่ปรับดีขึ้น ซึ่งจะเป็ผลดีต่อการบริโภคภาคเอกชน อย่างไรก็ตาม เศรษฐกิจกลุ่มประเทศยูโรยังมีความเสี่ยงจากการเจรจาเพื่อหาข้อสรุปเกี่ยวกับมาตรการช่วยเหลือกรีซ

^{1/} ประกอบด้วย 18 ประเทศที่ใช้เงินสกุลยูโรร่วมกัน โดยเศรษฐกิจเยอรมนี ฝรั่งเศส อิตาลี และสเปน มีสัดส่วนร้อยละ 28 21 17 และ 11 ของขนาดเศรษฐกิจกลุ่มประเทศยูโรในปี 2556 ตามลำดับ ขณะที่เศรษฐกิจกรีซ ไอร์แลนด์ และโปรตุเกส รวมกันมีสัดส่วนร้อยละ 6 ทั้งนี้ กลุ่มประเทศยูโรมีสมาชิกเพิ่มอีก 1 ประเทศตั้งแต่ต้นปี 2558 คือ ลิทัวเนีย ซึ่งมีขนาดเศรษฐกิจร้อยละ 0.4 ของกลุ่มยูโร 19 ประเทศ

เศรษฐกิจกลุ่มประเทศยูโรในไตรมาสที่ 4
ปี 2557 ขยายตัวร้อยละ 0.3 (qoq sa) จากร้อยละ 0.2 ในไตรมาสก่อนตามเศรษฐกิจเยอรมนีและสเปนที่ปรับดีขึ้นจากการบริโภคภาคเอกชนและการส่งออกที่ได้รับอานิสงส์จากราคาน้ำมันซึ่งอยู่ในระดับต่ำและค่าเงินยูโรที่อ่อนลงตามลำดับ ขณะที่เศรษฐกิจอิตาลีทรงตัวจากไตรมาสก่อน และเศรษฐกิจฝรั่งเศสชะลอตัวตามการบริโภคในประเทศที่ยังชะลอตัว

สำหรับไตรมาสที่ 1 ปี 2558 เศรษฐกิจกลุ่มประเทศยูโรมีแนวโน้มปรับดีขึ้น สะท้อนจากเครื่องชี้ด้านความเชื่อมั่นที่สำคัญ อาทิ ดัชนีความเชื่อมั่นผู้บริโภค ดัชนีความเชื่อมั่นทางเศรษฐกิจของกลุ่มยูโร (European Commission Sentiment Index) และดัชนีผู้จัดการฝ่ายจัดซื้อที่ปรับดีขึ้นต่อเนื่องในช่วง 2 เดือนแรกของไตรมาส (ภาพที่ 2.2) อย่างไรก็ตาม เศรษฐกิจกลุ่มประเทศยูโรมีความเสี่ยงที่จะเผชิญกับการผิมนัดชำระหนี้ของรัฐบาลกรีซ หากการต่อรองเงื่อนไขการชำระหนี้ระหว่างรัฐบาลกรีซและเจ้าหนี้ไม่ประสบความสำเร็จ รวมถึงความขัดแย้งระหว่างยูเครนและรัสเซียที่อาจรุนแรงขึ้น ในขณะที่การปล่อยสินเชื่อในภาคธนาคารเริ่มมีสัญญาณดีขึ้นบ้าง จากผลการสำรวจแนวโน้มการปล่อยสินเชื่อภาคธนาคาร (Bank Lending Survey: BLS) ในไตรมาสที่ 1 ปี 2558 ที่ขยายตัว ซึ่งจะช่วยสนับสนุนการส่งผ่านนโยบายการเงินที่ผ่อนคลายมากขึ้นของธนาคารกลางยุโรป (ECB)^{2/}

ภาพที่ 2.2 ความเชื่อมั่นต่อเศรษฐกิจของกลุ่มประเทศยูโรและเยอรมนี

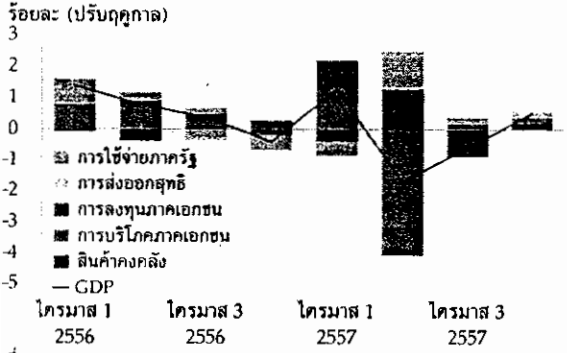


Source: Bloomberg

^{2/} เมื่อวันที่ 22 มกราคม 2558 คณะกรรมการ Governing Council ของกลุ่มประเทศยูโรมีมติให้ (1) คงอัตราดอกเบี้ยทุกประเภท (2) ประกาศเพิ่มมาตรการผ่อนคลายเชิงปริมาณ โดยการซื้อสินทรัพย์มูลค่า 60 พันล้านยูโรต่อเดือน ตั้งแต่เดือนมีนาคม 2558 ถึง กันยายน 2559 เป็นอย่างน้อย และอาจขยายเวลาการเข้าซื้อจนกว่าอัตราเงินเฟ้อมีแนวโน้มปรับเข้าสู่เป้าหมายที่ใกล้เคียงร้อยละ 2 ในระยะปานกลาง และ (3) ประกาศลดอัตราดอกเบี้ยสำหรับมาตรการ TLTROs ลงอีกร้อยละ 0.1 ต่อปี ในอีก 6 รอบที่เหลือ

เศรษฐกิจญี่ปุ่นในไตรมาสที่ 4 ปี 2557
ฟื้นตัวจากภาวะถดถอยทางเทคนิค โดยมีการบริโภค
ภาคเอกชนและการส่งออกที่ขยายตัวเป็นแรงขับเคลื่อน
เศรษฐกิจ

ภาพที่ 2.3 แหล่งที่มาของอัตราการขยายตัวของเศรษฐกิจญี่ปุ่น
(เปลี่ยนแปลงจากไตรมาสก่อน)



ที่มา: Cabinet Office of Japan

เศรษฐกิจญี่ปุ่นในไตรมาสที่ 4 ปี 2557 กลับมา
ขยายตัวที่ร้อยละ 0.6 (qoq sa) (ภาพที่ 2.3) หลังจากที
หดตัวลงในช่วงสองไตรมาสก่อนหน้า โดยการบริโภค
ภาคเอกชนขยายตัวอย่างค่อยเป็นค่อยไป และการส่งออก
ปรับดีขึ้นต่อเนื่องเนื่องจากการฟื้นตัวของอุปสงค์ประเทศคู่ค้า
ขณะที่การลงทุนภาคเอกชนและการใช้จ่ายภาครัฐยัง
ทรงตัวจากไตรมาสก่อน

สำหรับไตรมาสที่ 1 ปี 2558 เศรษฐกิจญี่ปุ่น
มีแนวโน้มฟื้นตัวอย่างต่อเนื่อง การบริโภคภาคเอกชน
มีสัญญาณว่าจะขยายตัวได้ดีขึ้นจากการคาดการณ์ว่า
ค่าจ้างจะปรับเพิ่มขึ้นจากการเจรจาต่อรองขึ้นค่าจ้าง
ประจำปีในช่วงกลางปี ขณะที่ภาคการผลิตขยายตัว
ตามแนวโน้มอุปสงค์ในประเทศที่ฟื้นตัว และการส่งออก
ที่ดีขึ้นตามภาวะเศรษฐกิจคู่ค้าที่สำคัญ โดยเฉพาะสหรัฐฯ
และสหราชอาณาจักร

การประชุมคณะกรรมการนโยบายการเงิน
ของธนาคารกลางญี่ปุ่นเมื่อวันที่ 18 กุมภาพันธ์ 2558
มีมติคงการดำเนินนโยบาย QQE (Quantitative And
Qualitative Monetary Easing) เพื่อให้บรรลุเป้าหมาย
อัตราเงินเฟ้อพื้นฐานที่ร้อยละ 2 โดยประเมินว่าเศรษฐกิจ
มีแนวโน้มฟื้นตัวอย่างค่อยเป็นค่อยไป และอัตรา
เงินเฟ้อจะชะลอตัวตามราคาพลังงานที่ลดลง แต่อัตรา
เงินเฟ้อคาดการณ์ในระยะยาวมีแนวโน้มปรับสูงขึ้น

เศรษฐกิจจีนและเอเชีย (ไม่รวมญี่ปุ่น)
มีทิศทางขยายตัวในอัตราที่ต่ำกว่าคาด โดยเศรษฐกิจจีน
ที่ชะลอตัวจะส่งผลกระทบต่อส่งออกของประเทศคู่ค้า
ในภูมิภาคเอเชีย อย่างไรก็ตาม การบริโภคของประเทศ
ในภูมิภาคส่วนใหญ่ยังขยายตัวในเกณฑ์ดี โดยได้รับ
อานิสงส์จากราคาน้ำมันที่อยู่ในระดับต่ำ

เศรษฐกิจจีนในไตรมาสที่ 4 ปี 2557 ขยายตัวในอัตราเดียวกับไตรมาสก่อน ส่งผลให้เศรษฐกิจจีนทั้งปีขยายตัวได้ร้อยละ 7.4 ชะลอลงจากร้อยละ 7.7 ในปีก่อน ตามแนวโน้มการลงทุนที่ชะลอลง โดยส่วนหนึ่งเป็นผลจากการปฏิรูปเศรษฐกิจทั้งภาคการคลังและภาคการเงิน อาทิ การควบคุมการลงทุนใหม่ของอุตสาหกรรมที่มีกำลังการผลิตส่วนเกินสูง (Excess Capacity) และการควบคุมการปล่อยสินเชื่อให้กับผู้ลงทุนที่มีความเสี่ยงสูง โดยเฉพาะการปล่อยสินเชื่อผ่านธนาคารเงา อย่างไรก็ตาม ทางการจีนได้ใช้มาตรการดูแลการขยายตัวทางเศรษฐกิจให้อยู่ในระดับที่เหมาะสมควบคู่ไปกับการปฏิรูปทั้งการปรับลดอัตราดอกเบี้ยนโยบาย และการเร่งรัดการลงทุนในโครงสร้างพื้นฐาน ซึ่งจะช่วยบรรเทาการชะลอตัวของเศรษฐกิจได้ระดับหนึ่ง

เศรษฐกิจจีนในไตรมาสที่ 1 ปี 2558 ยังคงมีแนวโน้มขยายตัวชะลอลงตามการลงทุน ทั้งในภาคอสังหาริมทรัพย์ที่ประสบปัญหาอุปทานส่วนเกิน และในภาคอุตสาหกรรมที่มีกำไรจากการดำเนินงานลดลง ประกอบกับการลงทุนของรัฐบาลท้องถิ่นมีข้อจำกัดมากขึ้นจากรายรับที่เกี่ยวข้องกับที่ดินที่ปรับลดลงตามราคาที่ดิน อย่างไรก็ตาม คาดว่าการบริโภคภาคเอกชนจะขยายตัวในอัตราที่ใกล้เคียงกับไตรมาสก่อน โดยได้รับแรงสนับสนุนจากภาวะตลาดแรงงานที่อยู่ในเกณฑ์ดี ในขณะที่การส่งออกมีแนวโน้มทยอยฟื้นตัวตามเศรษฐกิจสหรัฐฯ ที่ฟื้นตัวชัดเจนขึ้น

เครื่องชี้ภาวะเศรษฐกิจของจีนในช่วงที่ผ่านมาสะท้อนภาพเศรษฐกิจที่ยังอ่อนแอและสภาพคล่องที่ตึงตัวขึ้น ส่งผลให้ล่าสุดเมื่อวันที่ 4 กุมภาพันธ์ 2558 ธนาคารกลางจีนได้ประกาศลดอัตราการดำรงสินทรัพย์สภาพคล่อง (Reserve Requirement Ratio: RRR) สำหรับสถาบันการเงินทุกประเภท จากร้อยละ 20.0 เป็นร้อยละ 19.5 และในวันที่ 28 กุมภาพันธ์ 2558 ธนาคารกลางจีนดำเนินนโยบายการเงินที่ผ่อนคลายต่อเนื่อง โดยประกาศปรับลดอัตราดอกเบี้ยเงินกู้และ

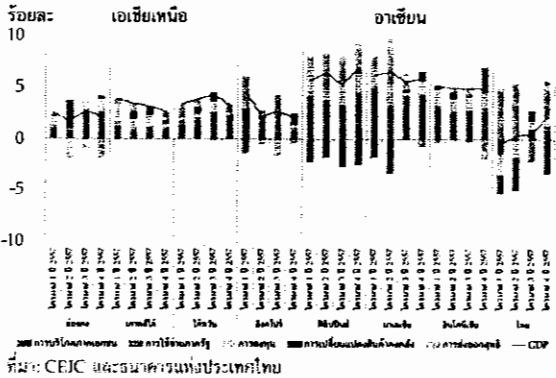
อัตราดอกเบี้ยเงินฝากคงอีกร้อยละ 0.25 หลังจากปรับลดลงมาแล้วในไตรมาสก่อน

เศรษฐกิจเอเชีย (ไม่รวมจีนและญี่ปุ่น)
ในไตรมาสที่ 4 ปี 2557 โดยรวมมีอัตราการขยายตัวที่ชะลอลงเล็กน้อยจากไตรมาสก่อน (ภาพที่ 2.4) ตามการส่งออกสุทธิของประเทศส่วนใหญ่ในภูมิภาคที่ชะลอลง โดยส่วนหนึ่งเป็นผลจากอุปสงค์ภายในประเทศจีนและประเทศในภูมิภาคที่อ่อนแอกว่าที่คาด ขณะที่การบริโภคยังขยายตัวได้เพราะราคาน้ำมันที่ปรับลดลงช่วยลดภาระค่าใช้จ่ายแก่ครัวเรือน สำหรับอัตราเงินเฟ้อในไตรมาสที่ 4 โดยรวมลดลงจากราคาน้ำมันและอาหารเป็นสำคัญ ทั้งนี้ อนาคตกลางในภูมิภาคยังคงอัตราดอกเบี้ยนโยบายไว้เนื่องจากเห็นว่ายังอยู่ในระดับที่สนับสนุนการขยายตัวของเศรษฐกิจและอัตราเงินเฟ้อให้อยู่ในกรอบเป้าหมาย

ในไตรมาสที่ 1 ปี 2558 เครื่องชี้ล่าสุดสะท้อนว่าเศรษฐกิจเอเชียมีแนวโน้มชะลอลงจากไตรมาสก่อนหน้า ตามการชะลอลงของเศรษฐกิจจีน ซึ่งจะส่งผลกระทบต่อส่งออกของประเทศในภูมิภาค โดยเริ่มเห็นสัญญาณของการส่งออกที่ชะลอลง และส่งผลให้การลงทุนเริ่มชะลอลงบ้าง รวมถึงอุปสงค์ในประเทศยังทรงตัวแม้การบริโภคจะได้รับอานิสงส์จากราคาน้ำมันที่อยู่ในระดับต่ำ

การฟื้นตัวของเศรษฐกิจโลกมีปัจจัยด้านบวกจากราคาน้ำมันที่ปรับลดลงมากในช่วงที่ผ่านมา ราคาน้ำมันที่ปรับลดลงคาดว่าจะส่งผลดีต่อการขยายตัวของเศรษฐกิจโลกโดยรวมผ่านกำลังซื้อที่เพิ่มขึ้น ซึ่งจะช่วยสนับสนุนการบริโภค แต่อาจใช้เวลาในการส่งผ่านไปยังภาคเศรษฐกิจจริงและมีโอกาสที่จะถูกลดทอนลงจากปัจจัยต่างๆ อาทิ (1) การลงทุนในประเทศผู้ส่งออกสินค้ากลุ่มปิโตรเลียมและผลิตภัณฑ์ปิโตรเลียมสุทธิ เช่น มาเลเซียและอินโดนีเซียมีแนวโน้มชะลอลง (2) ราคาน้ำมันในบางประเทศ เช่น อินโดนีเซีย ไม่ได้ปรับลดลงตามราคาในตลาดโลก เพราะทางการอาศัยโอกาสนี้ในการลดการอุดหนุนราคาน้ำมันในประเทศ

ภาพที่ 2.4 แหล่งที่มาของอัตราการขยายตัวของเศรษฐกิจเอเชีย (เปลี่ยนแปลงจากไตรมาสเดียวกันปีก่อน)



ที่มา: CEIC และธนาคารแห่งประเทศไทย

2.2 ภาวะเศรษฐกิจในประเทศ

เศรษฐกิจไทยฟื้นตัวต่อเนื่อง แต่ต่ำกว่าที่ประเมินไว้เดิม โดยแรงส่งเศรษฐกิจด้านอุปสงค์ในไตรมาสที่ 4 ปี 2557 มาจากภาคการท่องเที่ยว เนื่องจากนักท่องเที่ยวจากเอเชียคลายความกังวลต่อสถานการณ์ทางการเมืองของไทย ประกอบกับการส่งออกสินค้าที่ขยายตัวดีกว่าที่คาดตามคำสั่งซื้อจากสหรัฐฯ ที่ปรับดีขึ้นและความต้องการจากตลาด CLMV ที่ขยายตัวต่อเนื่อง (ภาพที่ 2.5)

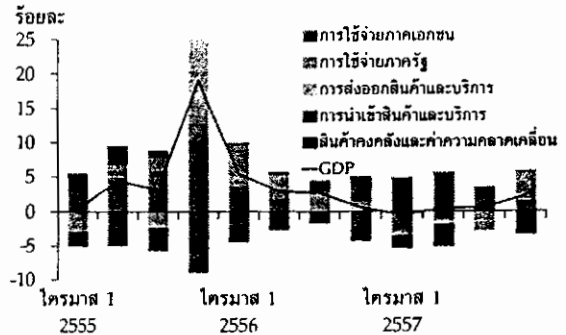
ขณะที่เศรษฐกิจด้านอุปทานปรับดีขึ้นจากการผลิตภาคอุตสาหกรรมที่กลับมาขยายตัวได้เล็กน้อย ขณะที่ผลผลิตภาคเกษตรปรับดีขึ้น แต่ยังไม่สามารถชดเชยผลของราคาสินค้าเกษตร โดยเฉพาะราคาอาหารที่ยังอยู่ในระดับต่ำ ทำให้รายได้ภาคเกษตรโดยรวมยังลดลง (ภาพที่ 2.6)

เศรษฐกิจด้านอุปสงค์

ในไตรมาสที่ 4 ปี 2557 การส่งออกบริการ โดยเฉพาะภาคการท่องเที่ยวกลับมาเป็นแรงขับเคลื่อนเศรษฐกิจที่สำคัญ และมีแรงส่งต่อเนื่องมายังไตรมาสที่ 1 ปี 2558 เนื่องจากนักท่องเที่ยวเอเชียที่เป็นตลาดหลักของไทยโดยเฉพาะจีนและมาเลเซีย มีความเชื่อมั่นต่อสถานการณ์ทางการเมืองไทยมากขึ้น (ภาพที่ 2.7) ประกอบกับได้รับผลดีจากมาตรการกระตุ้นการท่องเที่ยวชั่วคราวของภาครัฐในช่วงต้นไตรมาสที่ 4 ปี 2557^{3/} ทั้งนี้การขยายตัวของจำนวนนักท่องเที่ยวกลุ่มนี้ช่วยชดเชยนักท่องเที่ยวจากตลาดสำคัญอื่นๆ ได้แก่ ยุโรป (รวมรัสเซีย) และญี่ปุ่น ที่ลดลงเนื่องจากได้รับ

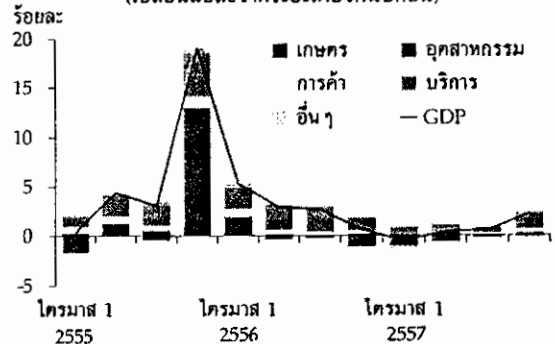
^{3/} การยกเว้นค่าธรรมเนียมวีซ่าสำหรับนักท่องเที่ยวจีน และการผ่อนผันให้รถโดยสารเอกชนของมาเลเซียเดินทางออกนอกจังหวัดสงขลาได้

ภาพที่ 2.5 แหล่งที่มาของอัตราการขยายตัวของเศรษฐกิจ (เปลี่ยนแปลงจากระยะเดียวกันปีก่อน)



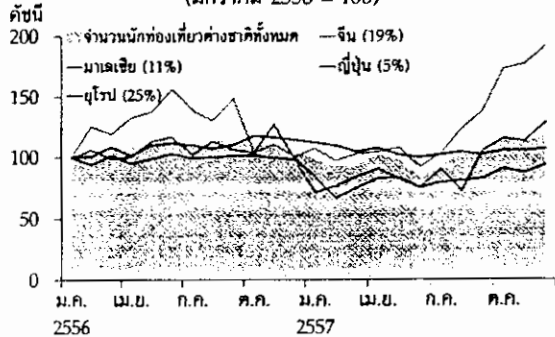
ที่มา: สำนักงานคณะกรรมการพัฒนาการเศรษฐกิจและสังคมแห่งชาติ

ภาพที่ 2.6 แหล่งที่มาของอัตราการขยายตัวของ GDP (เปลี่ยนแปลงจากระยะเดียวกันปีก่อน)



ที่มา: สำนักงานคณะกรรมการพัฒนาการเศรษฐกิจและสังคมแห่งชาติ

ภาพที่ 2.7 ดัชนีนักท่องเที่ยวต่างประเทศจำแนกตามสัญชาติ (มกราคม 2556 = 100)



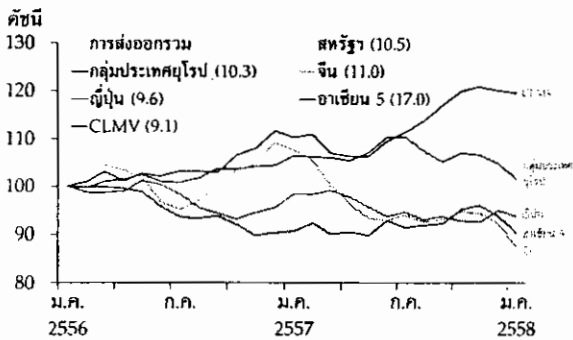
หมายเหตุ: 1) สัดส่วนนักท่องเที่ยวต่างประเทศรวมในปี 2557

ที่มา: กรมการท่องเที่ยว

ผลกระทบจากการชะลอตัวของภาวะเศรษฐกิจและการอ่อนค่าของเงินยูโร รูเบิล รวมถึงเงินเยน ประกอบกับหลายประเทศยังคงประกาศเดือนการเดินทางมาไทย


ในไตรมาสที่ 4 ปี 2557 ปริมาณการส่งออกสินค้ากลับมาขยายตัว เนื่องจากคำสั่งซื้อจากสหรัฐฯ ปรับดีขึ้นและความต้องการจากตลาด CLMV ที่ขยายตัวดีต่อเนื่อง (ภาพที่ 2.8) ทำให้การส่งออกเครื่องจักรและอุปกรณ์ ปีโตรเคมี อิเล็กทรอนิกส์ ยานยนต์และสินค้าเกษตรโดยเฉพาะข้าวและน้ำตาลขยายตัวดี ประกอบกับมีการเร่งนำเข้าของกลุ่มประเทศยุโรป ก่อนการยกเลิกสิทธิประโยชน์ทางภาษีทุกกลุ่มสินค้า (GSP) ในปี 2558 ขณะที่มูลค่าการส่งออกหดตัวมาจากผลของราคาสินค้าโภคภัณฑ์ โดยเฉพาะน้ำมัน อย่างไรก็ตาม ในไตรมาสที่ 1 ปี 2558 การส่งออกสินค้าของไทยมีแนวโน้มที่จะฟื้นตัวอย่างช้าๆ เพราะเศรษฐกิจคู่ค้าชะลอลง โดยเฉพาะจีนและกลุ่มประเทศอาเซียน นอกจากนี้ ไทยยังมีข้อจำกัดด้านเทคโนโลยีการผลิตที่ไม่สามารถตอบสนองต่อความต้องการของตลาดที่เปลี่ยนแปลงได้ สะท้อนได้จากการส่งออก Hard Disk Drive ที่ขยายตัวน้อยกว่าคู่แข่งในภูมิภาค รวมทั้งแนวโน้มราคาสินค้าโภคภัณฑ์ในตลาดโลก โดยเฉพาะราคาน้ำมันที่ยังอยู่ในระดับต่ำในช่วงครึ่งปีแรก จะส่งผลลบเพิ่มเติมต่อมูลค่าการส่งออกในระยะต่อไป (บทความในกรอบ “ผลกระทบจากการชะลอตัวของเศรษฐกิจจีนต่อเศรษฐกิจไทย”)

ภาพที่ 2.8 ดัชนีมูลค่าการส่งออกจำแนกตามประเทศคู่ค้า (ปรับฤดูกาลเฉลี่ยเคลื่อนที่ 3 เดือน) (มกราคม 2556 = 100)



ที่มา: กรมศุลกากร ประมวลผลโดยธนาคารแห่งประเทศไทย

ภาพที่ 2.9 การใช้จ่ายภาครัฐ



ที่มา: กรมบัญชีกลาง และสำนักงานเศรษฐกิจการคลัง

ในไตรมาสที่ 4 ปี 2557 การใช้จ่ายของภาครัฐเพิ่มขึ้นจากไตรมาสก่อน (ภาพที่ 2.9) แต่การลงทุนภาครัฐยังมีข้อจำกัดด้านประสิทธิภาพการดำเนินงาน อย่างไรก็ตาม การใช้จ่ายเพื่อการอุปโภคบริโภคของภาครัฐปรับดีขึ้นบ้างจากมาตรการเร่งรัดการเบิกจ่ายสำหรับไตรมาสที่ 1 ปี 2558 การใช้จ่ายภาครัฐมีแนวโน้มลดลงตามรายจ่ายอุปโภคบริโภคที่เร่งไปมากในช่วงก่อน ประกอบกับมาตรการปรับลดราคากลางของการประมูลโครงการภาครัฐตามการลดลงของราคาน้ำมัน

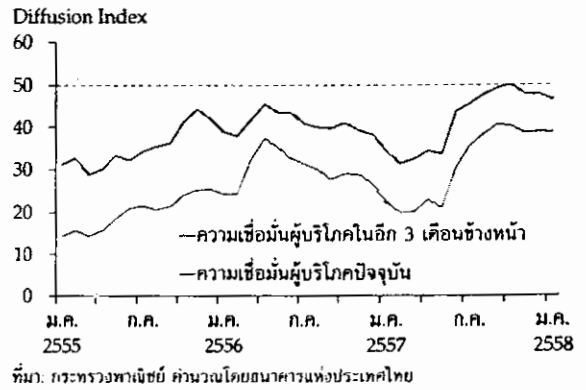
ในตลาดโลก คาดว่าจะทำให้กระบวนการจัดซื้อจัดจ้างล่าช้าออกไปอีก (บทความในกรอบ “อุปสรรคการเบิกจ่ายงบลงทุนภาครัฐ”)

ในไตรมาสที่ 4 ปี 2557 การอุปโภคบริโภคภาคเอกชนขยายตัวจากปีก่อนในอัตราที่ชะลอลง และมีแนวโน้มที่จะฟื้นตัวอย่างช้าๆ ในไตรมาสที่ 1 ปี 2558 เนื่องจาก (1) รายได้เกษตรกรลดลงจากราคาสินค้าเกษตรที่ตกต่ำ (2) หนี้ครัวเรือนยังอยู่ในระดับสูง (3) สถาบันการเงินคงความระมัดระวังในการให้สินเชื่อแก่ครัวเรือน และ (4) ผู้บริโภคกังวลต่อแนวโน้มรายได้ในอนาคตมากขึ้นเพราะเศรษฐกิจฟื้นตัวค่อนข้างช้าสะท้อนได้จากความเชื่อมั่นผู้บริโภคที่ยังอยู่ในระดับต่ำ (ภาพที่ 2.10) ปัจจัยข้างต้นส่งผลให้ครัวเรือนระมัดระวังการใช้จ่ายมากขึ้น (ภาพที่ 2.11)

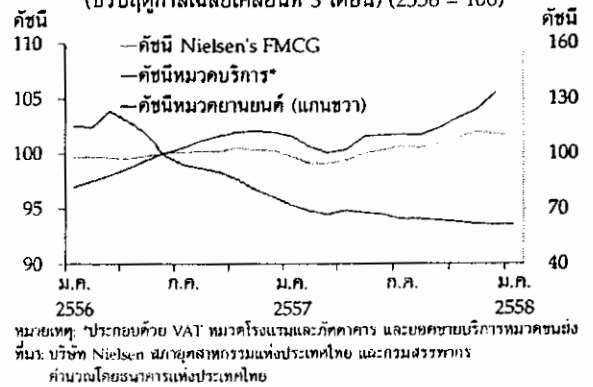
ในไตรมาสที่ 4 ปี 2557 และแนวโน้มในไตรมาสที่ 1 ปี 2558 การลงทุนภาคเอกชนเคีบโตจากปีก่อนแต่อัตราการขยายตัวของการลงทุนยังอยู่ในระดับต่ำ เพราะธุรกิจรอความชัดเจนของการฟื้นตัวทางเศรษฐกิจและการลงทุนโครงสร้างพื้นฐานของภาครัฐ (ภาพที่ 2.12) จึงยังไม่เพิ่มการลงทุนใหม่มากนัก สอดคล้องกับความเชื่อมั่นของภาคธุรกิจและสินเชื่อภาคธุรกิจที่ทรงตัว

ปริมาณการนำเข้าสินค้าในไตรมาสที่ 4 ปี 2557 และแนวโน้มในไตรมาสที่ 1 ปี 2558 ยังทรงตัวอยู่ในระดับต่ำ สอดคล้องกับการบริโภคและการลงทุนภาคเอกชน รวมทั้งการส่งออกที่ฟื้นตัวอย่างค่อยเป็นค่อยไป ขณะที่มูลค่าการนำเข้าหดตัวมากจากผลของราคาสินค้าโภคภัณฑ์โดยเฉพาะน้ำมันในตลาดโลก

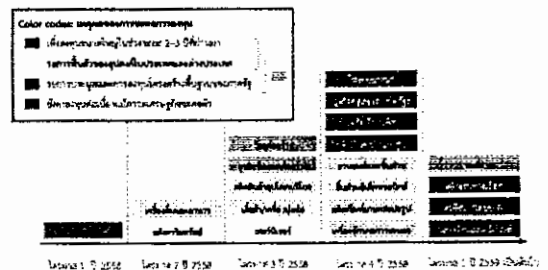
ภาพที่ 2.10 ความเชื่อมั่นผู้บริโภค



ภาพที่ 2.11 เครื่องชี้การบริโภคภาคเอกชนแต่ละประเภท (ปรับฤดูกาลเฉลี่ยเคลื่อนที่ 3 เดือน) (2556 = 100)



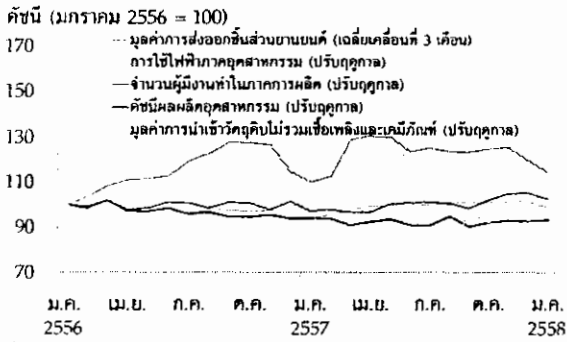
ภาพที่ 2.12 ปัจจัยที่ส่งผลต่อการตัดสินใจลงทุนของภาคเอกชน



เศรษฐกิจด้านอุปทาน

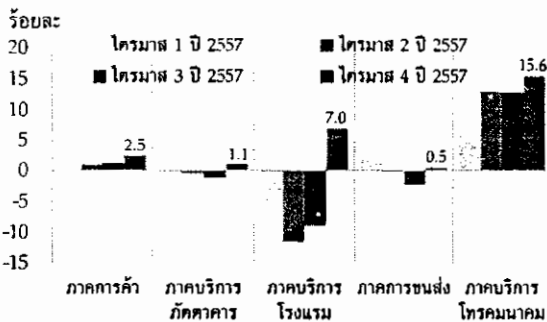
การผลิตภาคอุตสาหกรรมโดยรวมขยายตัวเล็กน้อยในไตรมาสที่ 4 ของปี 2557 หลังจากที่หดตัวต่อเนื่องมา 6 ไตรมาส (ภาพที่ 2.13) โดยเป็นการฟื้นตัวจากการผลิตเพื่อส่งออกไปตลาดสหรัฐฯ และ CLMV ประกอบกับการเร่งส่งออกไปยังกลุ่มประเทศยุโรปก่อนสิทธิประโยชน์ทางภาษีจะหมดลง สะท้อนจากการใช้ไฟฟ้าและจำนวนผู้ปฏิบัติงานในภาคอุตสาหกรรม รวมทั้งมูลค่าการนำเข้าวัตถุดิบ (ไม่รวมเชื้อเพลิงและเคมีภัณฑ์) ที่เพิ่มขึ้น อย่างไรก็ตาม ในไตรมาสที่ 1 ปี 2558 การผลิตภาคอุตสาหกรรมมีแนวโน้มฟื้นตัวอย่างช้าๆ เนื่องจากอุปสงค์จากจีน กลุ่มประเทศอาเซียน และกลุ่มประเทศยุโรปที่ชะลอส่งผลกระทบต่อการผลิตเพื่อการส่งออก รวมถึงการผลิตเพื่อตลาดในประเทศฟื้นตัวได้ค่อนข้างช้า สะท้อนจากการใช้จ่ายในประเทศที่อยู่ในระดับต่ำกว่าปกติ

ภาพที่ 2.13 ภาวะผลผลิตอุตสาหกรรม



ที่มา: สำนักงานเศรษฐกิจอุตสาหกรรม กระทรวงอุตสาหกรรม สำนักงานสถิติแห่งชาติ กรมศุลกากร สมาคมยานยนต์ และธนาคารแห่งประเทศไทย

ภาพที่ 2.14 อัตราการขยายตัวของภาคบริการ



ที่มา: สำนักงานคณะกรรมการพัฒนาการเศรษฐกิจและสังคมแห่งชาติ

ภาคบริการได้รับผลบวกจากจำนวนนักท่องเที่ยวที่เพิ่มขึ้นตั้งแต่ไตรมาสที่ 4 ปี 2557 ซึ่งขยายตัวร้อยละ 12.8 จากไตรมาสก่อนหน้า และปรับดีขึ้นต่อเนื่องมาถึงไตรมาสที่ 1 ปี 2558 เนื่องจากนักท่องเที่ยวมีความเชื่อมั่นต่อสถานการณ์ทางการเมืองไทยมากขึ้น โดยเฉพาะนักท่องเที่ยวจากจีนและมาเลเซีย ทำให้ภาคบริการที่เกี่ยวข้องการท่องเที่ยวได้รับประโยชน์ โดยเฉพาะภาคโรงแรม (ภาพที่ 2.14)

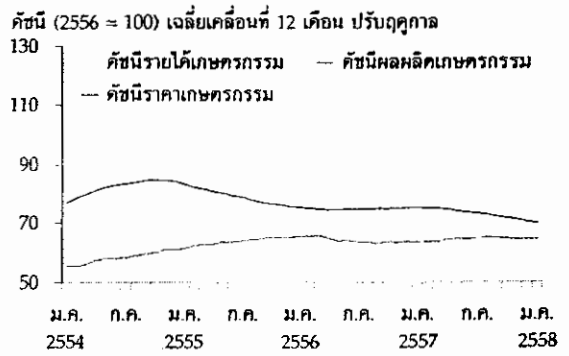
กิจกรรมในภาคก่อสร้างและภาคอสังหาริมทรัพย์ปรับดีขึ้นในไตรมาสที่ 4 ปี 2557 สะท้อนจากจำนวนที่อยู่อาศัยที่ได้รับอนุมัติสินเชื่อปล่อยใหม่ที่ขยายตัวดี อย่างไรก็ตาม ในไตรมาสที่ 1 ปี 2558 ภาคก่อสร้างและภาคอสังหาริมทรัพย์มีแนวโน้มชะลอลงเล็กน้อย ตามภาวะเศรษฐกิจในประเทศที่ฟื้นตัวอย่างค่อยเป็นค่อยไป ทำให้ผู้ประกอบการใช้จ่ายมากขึ้น

การผลิตภาคเกษตรหดตัวในไตรมาสที่ 4

ปี 2557 ตามการหดตัวของผลผลิตยางพาราเป็นสำคัญ โดยเฉพาะผลผลิตยางพาราที่ลดลงเนื่องจากราคายางพาราคงค้างไม่จูงใจให้ชาวสวนยางกรีดยาง อย่างไรก็ตาม ในไตรมาสที่ 1 ปี 2558 ผลผลิตภาคเกษตรมีแนวโน้มกลับมาขยายตัว ตามการผลิตยางพาราที่เพิ่มขึ้นภายหลังภาครัฐใช้มาตรการมุลภัณฑ์กันชน (Buffer Stock) เพื่อพยุงราคา ประกอบกับสภาพอากาศเอื้ออำนวยต่อการกรีดยาง นอกจากนี้ ผลผลิตกุ้งเพิ่มขึ้น เพราะปัญหาโรคระบาดกึ่งในช่วง 2 ปีที่ผ่านมาคลี่คลายลง อย่างไรก็ตาม แม้ว่าผลผลิตปรับตัวดีขึ้นแต่ยังไม่สามารถชดเชยผลของราคาสินค้าเกษตร โดยเฉพาะราคายางพาราที่ยังอยู่ในระดับต่ำ ทำให้รายได้ภาคเกษตรโดยรวมยังลดลง (ภาพที่ 2.15)

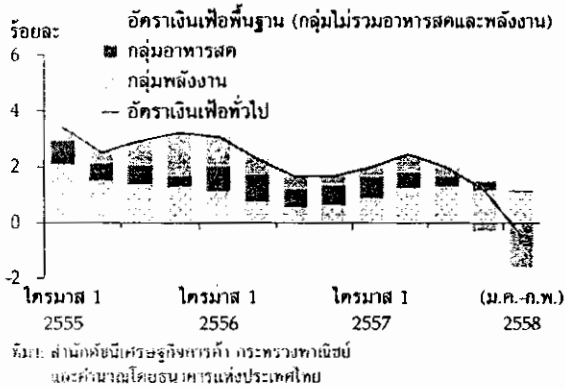
ในไตรมาสที่ 4 ปี 2557 การจ้างงานโดยรวมทรงตัว โดยการจ้างงานนอกภาคเกษตรเพิ่มขึ้นจากการฟื้นตัวของภาคการส่งออก ประกอบกับจำนวนแรงงานเพิ่มขึ้นเนื่องจากราคาเกษตรที่ตกต่ำ ทำให้แรงงานบางส่วนย้ายออกจากภาคเกษตร นอกจากนั้นแล้วรายได้ลูกจ้างนอกภาคเกษตรขยายตัวได้ดีสะท้อนถึงอุปสงค์ที่เติบโตของแรงงานนอกภาคเกษตร อย่างไรก็ตาม ในไตรมาสที่ 1 ปี 2558 การว่างงานโดยรวมมีแนวโน้มปรับเพิ่มขึ้นบ้าง ตามการจ้างงานในภาคเกษตรที่ลดลงต่อเนื่อง แม้ว่าบางส่วนจะย้ายเข้าสู่ภาคอุตสาหกรรมและภาคก่อสร้าง

ภาพที่ 2.15 รายได้และผลผลิตเกษตรกรรม



2.3 ภาวะต้นทุนและราคาสินค้า

ภาพที่ 2.16 แหล่งที่มาของอัตราเงินเฟ้อทั่วไป



อัตราเงินเฟ้อทั่วไปมีแนวโน้มลดลงสอดคล้องกับที่ประเมินไว้เดิม และเป็นไปในทิศทางเดียวกับอัตราเงินเฟ้อโลก ซึ่งมีสาเหตุมาจากต้นทุนที่รับลดลง ความราคาน้ำมันดิบในตลาดโลกเนื่องจากยังมีอุปทานการผลิตส่วนเกิน อย่างไรก็ตาม ราคาสินค้าและบริการส่วนใหญ่ยังปรับเพิ่มขึ้น ประกอบกับการคาดการณ์เงินเฟ้อยังอยู่ในระดับใกล้เคียงกับเป้าหมาย จึงมิได้สร้างความกังวลว่าเศรษฐกิจไทยกำลังจะเข้าสู่ภาวะเงินฝืด (ภาพที่ 2.16)

ตารางที่ 2.1 อัตราเงินเฟ้อรายไตรมาส

หน่วย: ร้อยละ	2556	2557				2558
		ไตรมาส 1	ไตรมาส 2	ไตรมาส 3	ไตรมาส 4	
อัตราการเปลี่ยนแปลงจากระยะเดียวกันปีก่อน (% Δ yoy)						
- ดัชนีราคาผู้บริโภคทั่วไป (Headline CPI)	2.18	2.00	2.47	2.00	1.11	-0.47
• ดัชนีราคาผู้บริโภคพื้นฐาน (Core CPI)	1.00	1.19	1.70	1.79	1.65	1.54
• กลุ่มอาหารสด	5.54	5.34	3.91	2.78	1.88	0.51
• กลุ่มพลังงาน	4.79	2.55	5.13	2.20	-3.11	-13.39
อัตราการเปลี่ยนแปลงจากไตรมาสก่อน (% Δ qoq)						
- ดัชนีราคาผู้บริโภคทั่วไป (Headline CPI)	-	0.8	0.9	-0.1	-0.5	-
• ดัชนีราคาผู้บริโภคพื้นฐาน (Core CPI)	-	0.5	0.7	0.2	0.2	-
• กลุ่มอาหารสด	-	0.7	2.2	-1.0	-0.1	-
• กลุ่มพลังงาน	-	2.3	1.0	-1.1	-5.2	-
อัตราการเปลี่ยนแปลงจากไตรมาสก่อน (ปรับฤดูกาล) (% Δ qoq _{sa})						
- ดัชนีราคาผู้บริโภคทั่วไป (Headline CPI)	-	0.8	0.5	0.0	-0.2	-
• ดัชนีราคาผู้บริโภคพื้นฐาน (Core CPI)	-	0.5	0.6	0.3	0.2	-
• กลุ่มอาหารสด	-	1.9	0.1	-0.6	0.5	-
• กลุ่มพลังงาน	-	0.5	0.6	-0.7	-3.5	-

ที่มา: สำนักดัชนีเศรษฐกิจการค้า กระทรวงพาณิชย์ และคำนวณอัตราเปลี่ยนแปลงจากไตรมาสก่อนที่ปรับฤดูกาลแล้ว โดยธนาคารแห่งประเทศไทย

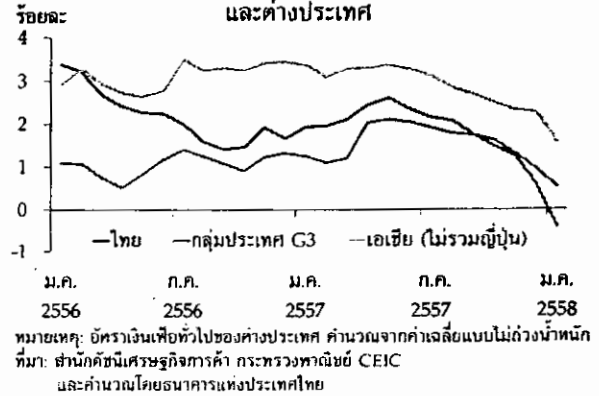
นับตั้งแต่ไตรมาสที่ 4 ของปี 2557 ราคาสินค้าโภคภัณฑ์ในตลาดโลกโดยเฉพาะราคาน้ำมันดิบปรับลดลงอย่างมีนัยสำคัญ เป็นเหตุให้ราคาพลังงานในประเทศลดลงต่อเนื่อง และทำให้อัตราเงินเฟ้อทั่วไปโน้มลดลง

และหดตัวในช่วง 2 เดือนแรกของไตรมาสที่ 1 ปี 2558 ที่ร้อยละ 0.47 สอดคล้องกับทิศทางของเงินเฟ้อโลก (ภาพที่ 2.17) ในขณะที่อัตราเงินเฟ้อพื้นฐานยังคงทรงตัว โดยมีค่าเฉลี่ยในช่วง 2 เดือนแรกของไตรมาสที่ 1 ปี 2558 ที่ร้อยละ 1.54 (ตารางที่ 2.1 และ ภาพที่ 2.18)

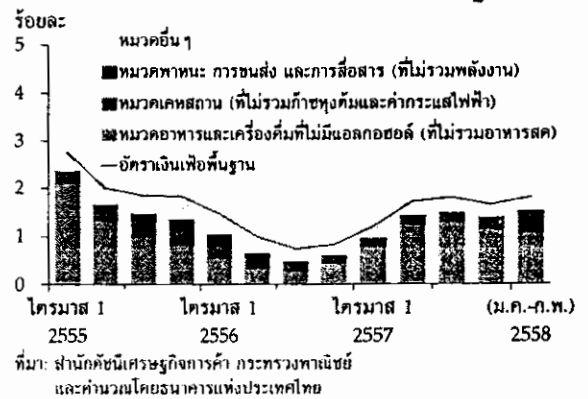
ราคาน้ำมันดิบในตลาดโลกที่ปรับลดลงส่งผลกระทบต่อราคาสินค้าและบริการในประเทศผ่าน 2 ช่องทางหลัก คือ (1) ผลกระทบทางตรงต่อราคาน้ำมันในประเทศ โดยในช่วง 2 เดือนแรกของไตรมาสที่ 1 ปี 2558 หดตัวเฉลี่ยร้อยละ 21.75^{4/} และ (2) ผลกระทบทางอ้อมผ่านต้นทุนการผลิตและค่าขนส่งสินค้าที่ปรับลดลง อาทิ ค่ากระแสไฟฟ้าผันแปร (FT) ค่าโดยสารรถประจำทางปรับอากาศชั้น 1 และชั้น 2 รวมถึงค่าโดยสารเรือ (ภาพที่ 2.19) อย่างไรก็ตาม ราคาสินค้าและบริการโดยทั่วไปไม่ได้ปรับลดลงตามต้นทุนน้ำมันมากนัก เนื่องจากผู้ประกอบการจะปรับลดราคาลงก็ต่อเมื่อต้นทุนลดลงอย่างต่อเนื่องและมีนัยสำคัญ ทั้งนี้ ต้นทุนขนส่งคิดเป็นสัดส่วนประมาณร้อยละ 2.29 เมื่อเทียบกับมูลค่าผลผลิตมวลรวมของประเทศ จึงทำให้ต้นทุนโดยรวมของผู้ประกอบการลดลงไม่มากนัก^{5/}

การลดลงของอัตราเงินเฟ้อทั่วไปเป็นผลจากปัจจัยด้านอุปทานจากราคาน้ำมันที่ลดลงมากกว่าด้านอุปสงค์ที่ซบเซา อัตราเงินเฟ้อที่ติดลบครั้งนี้จึงมิได้สร้างความกังวลว่าจะเกิดภาวะเงินฝืด เนื่องจาก (1) ราคาสินค้าและบริการส่วนใหญ่ นอกเหนือจากหมวดพลังงานใกล้เคียงกับค่าเฉลี่ยในระยะยาว (2) การคาดการณ์เงินเฟ้อระยะ 1 ปีข้างหน้ายังอยู่ในระดับใกล้เคียงกับเป้าหมายเงินเฟ้อ โดยผลการสำรวจ

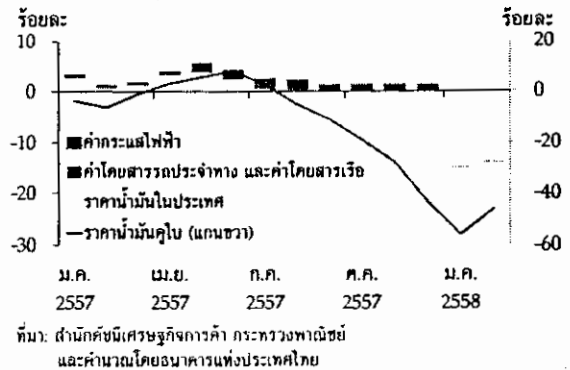
ภาพที่ 2.17 เปรียบเทียบอัตราเงินเฟ้อทั่วไปของไทยและต่างประเทศ



ภาพที่ 2.18 แหล่งที่มาของอัตราเงินเฟ้อพื้นฐาน

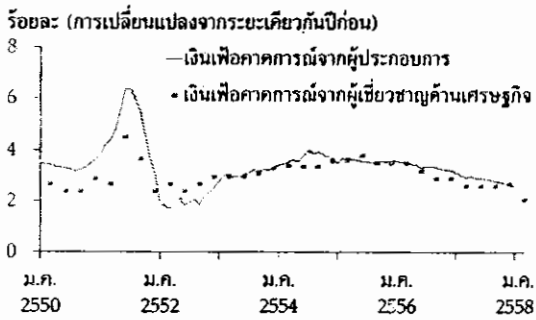


ภาพที่ 2.19 ราคาสินค้าและบริการที่เปลี่ยนแปลงตามราคาน้ำมันในตลาดโลก



^{4/} ราคาน้ำมันดีเซล และแก๊สโซฮอล์ 91 ในช่วง 2 เดือนแรกของของปี 2558 หดตัวร้อยละ 13.00 และ 29.31 ตามลำดับ
^{5/} ข้อมูลประกอบการบรรยาย เรื่อง ประสิทธิภาพระบบโลจิสติกส์ภาคอุตสาหกรรม เมื่อ 30 มีนาคม 2555 โดยกระทรวงอุตสาหกรรม

ภาพที่ 2.20 การคาดการณ์เงินเฟ้อในระยะสั้น (1 ปีข้างหน้า)

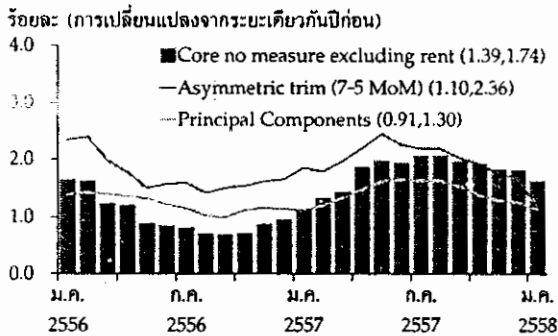


ที่มา: การสำรวจดัชนีความเชื่อมั่นทางธุรกิจ (BSI) ของธนาคารแห่งประเทศไทย ณ มกราคม 2558 และเงินเฟ้อคาดการณ์จากผู้เชี่ยวชาญด้านเศรษฐกิจสำรวจโดย Consensus Economics Inc. ณ มีนาคม 2558

การคาดการณ์เงินเฟ้อในอีก 1 ปีข้างหน้าจากผู้เชี่ยวชาญด้านเศรษฐกิจโดย Consensus Economics และการสำรวจผู้ประกอบการโดยธนาคารแห่งประเทศไทย (Business Sentiment Survey) ล่าสุดยังอยู่ที่ร้อยละ 2.10 และ 2.58 ตามลำดับ (ภาพที่ 2.20) สะท้อนว่าสาธารณชนเห็นว่าสถานการณ์อัตราเงินเฟ้อทั่วไปติดลบเป็นเพียงสถานการณ์ชั่วคราว

แรงกดดันเงินเฟ้อในช่วงสองไตรมาสข้างหน้า
ยังอยู่ในระดับต่ำตามแนวโน้มราคาสินค้าโภคภัณฑ์ในตลาดโลกโดยเฉพาะราคาน้ำมันดิบ ซึ่งแม้ว่าราคาน้ำมันดิบในตลาดโลกจะปรับเพิ่มขึ้นบ้างในเดือนกุมภาพันธ์ 2558 แต่คาดว่าจะยังอยู่ในระดับต่ำเนื่องจากอุปทานการผลิตยังคงอยู่ในระดับสูง ประกอบกับอุปสงค์ในตลาดโลกยังขยายตัวช้าตามการฟื้นตัวของเศรษฐกิจโลกอย่างค่อยเป็นค่อยไป ขณะเดียวกันอุปสงค์ในประเทศฟื้นตัวล่าช้ากว่าที่ประเมินไว้ และจะกดดันให้อัตราเงินเฟ้อในระยะสั้นยังอยู่ในระดับต่ำ สอดคล้องกับการประเมินการเปลี่ยนแปลงของระดับราคาแท้จริง (Underlying Inflation)^{6/} ที่บ่งชี้ว่าแรงกดดันเงินเฟ้อน่าจะยังอยู่ในระดับต่ำในช่วงครึ่งแรกของปี 2558 (ภาพที่ 2.21)

ภาพที่ 2.21 Underlying Inflation



หมายเหตุ: ข้อมูลใน () ด้านซ้ายคือ %YoY ณ เดือนกุมภาพันธ์ 2558 และด้านขวาคือ ค่าเฉลี่ยระยะปานกลาง (ปี 2553 - 2557)

ในระยะข้างหน้า คาดว่าอัตราเงินเฟ้อทั่วไปจะยังมีแนวโน้มคิดลบไปอีกระยะตามราคาพลังงานที่ยังอยู่ในระดับต่ำ โดยอัตราเงินเฟ้อทั่วไปจะโน้มสูงขึ้นและกลับมาเป็นบวกได้ในช่วงครึ่งหลังของปี ตามการคาดการณ์แนวโน้มราคาน้ำมันดิบในตลาดโลกที่จะเพิ่มขึ้นจากการทยอยปรับลดอุปทานน้ำมันของโลกให้สอดคล้องกับระดับราคาที่ลดลง ประกอบกับเศรษฐกิจโลกมีแนวโน้มฟื้นตัวอย่างค่อยเป็นค่อยไปจะช่วยทำให้อุปสงค์น้ำมันของโลกเพิ่มขึ้น

^{6/} อ่านรายละเอียดเพิ่มเติมได้ใน FAQ ฉบับที่ 93 เรื่องชี้แจงแนวโน้มเงินเฟ้อ ในเว็บไซต์ธนาคารแห่งประเทศไทย

ผลกระทบจากการชะลอตัวของเศรษฐกิจจีนต่อเศรษฐกิจไทย

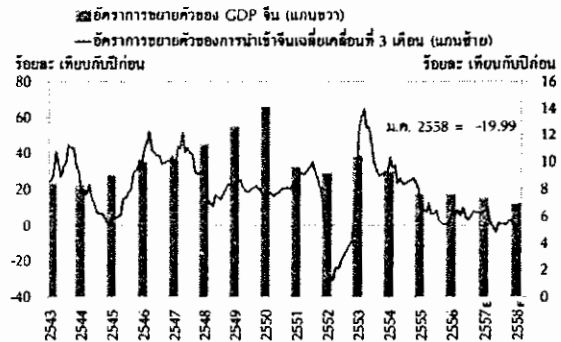
ตั้งแต่ปี 2553 เป็นต้นมา เศรษฐกิจจีนชะลอตัวต่อเนื่องหลังจากที่ขยายตัวสูงในช่วงก่อนหน้า ซึ่งนอกจากจะเป็นไปตามลักษณะปกติของเศรษฐกิจที่มีขนาดใหญ่ขึ้นจึงไม่สามารถขยายตัวในระดับสูงได้ เช่นในอดีตแล้ว ยังเป็นผลมาจากนโยบายปฏิรูปเศรษฐกิจของรัฐบาลจีนที่หันมาให้น้ำหนักกับเสถียรภาพมากกว่าอัตราการขยายตัวทางเศรษฐกิจ และมุ่งให้การบริโภคในประเทศเป็นแรงขับเคลื่อน เศรษฐกิจทดแทนการส่งออกและการลงทุน ซึ่งนโยบายการปฏิรูปเศรษฐกิจนี้ส่งผลให้เกิดการชะลอตัวของอุปสงค์ในประเทศในระยะสั้น และมีผลโดยตรงต่อความต้องการนำเข้าสินค้าเพื่ออุปโภคบริโภคที่ชะลอตัวลงโดยเฉพาะสินค้าโภคภัณฑ์ (ภาพที่ 1)

แม้อุปสงค์ในประเทศของจีนมีแนวโน้มชะลอลง แต่คาดว่าภาคการส่งออกของจีนจะยังขยายตัวได้โดยมีปัจจัยสนับสนุนจากการฟื้นตัวทางเศรษฐกิจของกลุ่มประเทศพัฒนาแล้ว ส่งผลให้ความต้องการนำเข้าสินค้าชั้นกลางยังมีแนวโน้มขยายตัว โดยการส่งออกสินค้าในกลุ่มดังกล่าวคิดเป็นร้อยละ 27 ของการนำเข้ารวม อย่างไรก็ตาม อัตราการขยายตัวของการนำเข้าสินค้าดังกล่าวของจีนอาจไม่สูงเช่นในอดีต เนื่องจากมีข้อจำกัดด้านการเปลี่ยนแปลงเชิงโครงสร้าง กล่าวคือ จีนหันมาผลิตสินค้าในห่วงโซ่การผลิตในประเทศของตนเองมากขึ้น

(Horizontal Integration) เพื่อทดแทนการนำเข้าสินค้าที่มีลักษณะเฉพาะซึ่งกระจายอยู่ในหลายประเทศ โดยเฉพาะในแถบอาเซียน (ภาพที่ 2) และมีการส่งออกสินค้าชั้นกลางไปมาระหว่างกัน (Vertical Integration) ซึ่งส่วนหนึ่งเป็นผลจากนโยบายการปฏิรูปเศรษฐกิจของจีนที่มุ่งยกระดับการผลิตในห่วงโซ่อุปทานไปสู่การผลิตที่ใช้เทคโนโลยีและมีความซับซ้อนมากยิ่งขึ้น อีกทั้งยังย้ายฐานการผลิตบางส่วนออกนอกประเทศเนื่องจากต้นทุนการผลิตของจีนปรับสูงขึ้นมาก

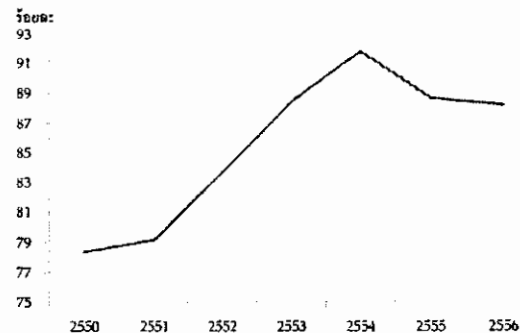
จีนมีความสำคัญต่อเศรษฐกิจไทยเป็นอันดับหนึ่งทั้งในด้านตลาดส่งออกและด้านนักท่องเที่ยวต่างประเทศ ซึ่งในปี 2557 คิดเป็นสัดส่วนร้อยละ 11 และ 19 ตามลำดับ และการชะลอตัวของเศรษฐกิจจีนคาดว่าจะส่งผลกระทบต่อไทยผ่านการส่งออกสินค้าเป็นสำคัญ ขณะที่ภาคการท่องเที่ยวจะได้รับผลกระทบไม่มากนัก

ภาพที่ 1 GDP และการนำเข้าเงินดอลลาร์ต่อเนื่อง



ที่มา: CEIC use World Bank

ภาพที่ 2 สัดส่วนการนำเข้าต่อการส่งออกของสินค้าอิเล็กทรอนิกส์ของจีน




ที่มา: Trademap คำนวณโดยธนาคารแห่งประเทศไทย

ผลกระทบต่อการส่งออกสินค้า


แนวโน้มการชะลอตัวของเศรษฐกิจจีนในครั้งนี้อาจจะส่งผลกระทบต่อภาคการส่งออกของไทยมากกว่าในอดีต เนื่องจากการชะลอตัวที่เกิดจากการเปลี่ยนแปลงโครงสร้างทางเศรษฐกิจ ทำให้อุปสงค์ในประเทศชะลอตัวลงในช่วงของการปฏิรูป และส่งผลให้ความต้องการนำเข้าสินค้าในกลุ่มที่ใช้เพื่ออุปโภคบริโภคในจีน (Final Demand)¹ ลดลง โดยผลกระทบต่อไทยที่มากกว่าในอดีตนั้นเกิดจากการที่

ในระยะหลังไทยมีส่วนการส่งออกสินค้าในกลุ่มดังกล่าวเพิ่มสูงขึ้นอย่างต่อเนื่องจนเกินร้อยละ 50 ของการส่งออกรวมของไทยไปจีนในปี 2557 ต่างจากอดีตที่การส่งออกของไทยไปจีนส่วนใหญ่อยู่ในกลุ่มสินค้าที่ใช้เพื่อการผลิตสำหรับการส่งออก (Re-Processing For Export)² (ภาพที่ 3) อันเป็นผลจาก 1) มาตรการกระตุ้นเศรษฐกิจของรัฐบาลจีนในช่วงหลังเกิดวิกฤติการเงินโลกทำให้จีนกลายเป็นผู้บริโภคนสินค้าโภคภัณฑ์รายใหญ่ของโลก 2) นโยบายการปฏิรูปเศรษฐกิจของจีนที่หันมาให้ความสำคัญกับการพัฒนาภาคการผลิต จึงพึ่งพาการนำเข้าสินค้าชิ้นกลางน้อยลง และ 3) การเปลี่ยนแปลงรสนิยมการบริโภคสินค้าอิเล็กทรอนิกส์ของผู้บริโภคในตลาดโลกจาก Desktop Computer และ Notebook ไปเป็น Tablet และ Smartphone ส่งผลให้การส่งออก HDD ซึ่งเป็นสินค้าส่งออกสำคัญของไทยในกลุ่ม Re-Processing For Export หดตัวมาก

ดังนั้น การชะลอตัวของเศรษฐกิจจีนซึ่งเกิดจากอุปสงค์ในประเทศคาดว่าจะส่งผลกระทบต่อ การส่งออกของไทยในกลุ่มที่ใช้เพื่ออุปโภคบริโภค ซึ่งส่วนใหญ่เป็นสินค้าโภคภัณฑ์ ได้แก่ ยางพารา ผลิตภัณฑ์ยางพารา มันสำปะหลัง และปิโตรเลียม ผ่านปริมาณการส่งออกที่หดตัว (ภาพที่ 4) อีกทั้งยังกดดันให้ราคาสินค้าโภคภัณฑ์ในตลาดโลกทรงตัวอยู่ในระดับต่ำเนื่องจากจีน



ภาพที่ 4 สัดส่วนการส่งออกสินค้าไปตลาดจีนและอาเซียนของไทย (สัดส่วนต่อการส่งออกรวมของไทย)



^{1/} สินค้าในกลุ่มที่ใช้เพื่ออุปโภคบริโภคในประเทศจีน โดยไม่ได้ใช้เพื่อการผลิตสำหรับการส่งออก ได้แก่ มันสำปะหลัง ยางพาราและผลิตภัณฑ์ อาหารแปรรูป และผลิตภัณฑ์ปิโตรเลียม เป็นต้น

^{2/} สินค้าในกลุ่มที่ใช้เพื่อการผลิตสำหรับการส่งออก ได้แก่ HDD IC เคมีภัณฑ์ ปิโตรเคมี เครื่องจักรและอุปกรณ์ เป็นต้น

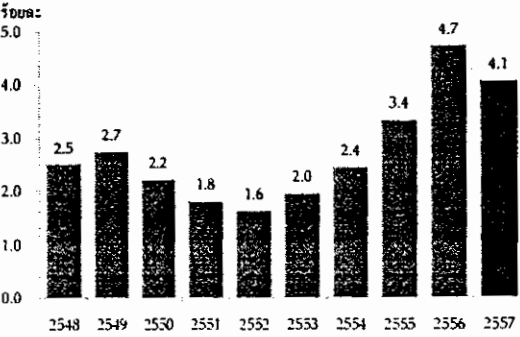
เป็นผู้บริโภครายใหญ่ของโลก จึงเป็นปัจจัยกดดันรายได้เกษตรกรของไทย แม้จะไม่ได้ส่งออกไปจีน โดยตรงก็ตาม อย่างไรก็ตาม การส่งออกของไทยในกลุ่มสินค้าชั้นกลางสำหรับการผลิตน่าจะขยายตัวได้ตามภาคการส่งออกจีนที่ยังมีแนวโน้มขยายตัว

นอกจากการส่งออกของไทยไปจีนโดยตรงที่มีแนวโน้มชะลอตัวแล้ว การส่งออกของไทยยังอาจได้รับผลกระทบทางอ้อมจากการชะลอตัวของการส่งออกไปตลาดอาเซียนอีกด้วย (อาเซียนมีสัดส่วนในการส่งออกรวมของไทยถึงร้อยละ 26.1 ในปี 2557) เนื่องจากหลายประเทศในกลุ่มอาเซียนมีสัดส่วนการส่งออกสินค้าเพื่อการอุปโภคบริโภคในจีนค่อนข้างสูง ซึ่งอาจทำให้ความต้องการนำเข้าสินค้าจากไทยชะลอลงตามรายได้จากการส่งออกสินค้าที่ลดลง โดยสินค้าส่งออกสำคัญของไทยไปตลาดอาเซียนที่คาดว่า จะได้รับผลกระทบ ได้แก่ ยานยนต์ เครื่องใช้ไฟฟ้า ปิโตรเลียม และปิโตรเคมี

ผลกระทบต่อภาคการท่องเที่ยว

สำหรับผลกระทบจากการชะลอตัวของเศรษฐกิจจีนต่อภาคการท่องเที่ยวของไทยคาดว่าไม่มีมากนัก เนื่องจาก 1) ความต้องการเดินทางท่องเที่ยวต่างประเทศของนักท่องเที่ยวจีนยังมีแนวโน้มเพิ่มขึ้นสอดคล้องกับแนวโน้มรายได้ต่อหัวของจีนที่เพิ่มขึ้น และเมื่อพิจารณาสัดส่วนจำนวนนักท่องเที่ยวจีนที่เดินทางท่องเที่ยวต่างประเทศต่อจำนวนประชากรทั้งหมด พบว่าสัดส่วนดังกล่าวมีแนวโน้มเพิ่มขึ้นอย่างต่อเนื่องแม้จะอยู่ในระดับต่ำเมื่อเทียบกับประเทศพัฒนาแล้ว สะท้อนศักยภาพด้านการท่องเที่ยวของจีนที่ยังมีอยู่อีกมาก 2) ประเทศไทยเป็นสถานที่ท่องเที่ยวยอดนิยมอันดับต้น ๆ ของนักท่องเที่ยวจีน จากจุดแข็งด้านความคุ้มค่าของเงิน ประกอบกับสายการบินต่าง ๆ ได้ขยายเส้นทางการบินใหม่จากมณฑลต่าง ๆ มาไทยเพื่อช่วยอำนวยความสะดวกให้กับนักท่องเที่ยวจีน ทำให้นักท่องเที่ยวจีนมีแนวโน้มเดินทางมาไทยเพิ่มขึ้น ส่งผลให้ส่วนแบ่งทางการตลาดของไทยในด้านจุดหมายปลายทางที่นักท่องเที่ยวจีนเดินทางท่องเที่ยวนอกประเทศเพิ่มขึ้นอย่างต่อเนื่อง อย่างไรก็ตาม ปัญหาความไม่สงบทางการเมืองของไทย ในปี 2557 ส่งผลให้ส่วนแบ่งทางการตลาดของไทยลดลงจากปีก่อนหน้า (ภาพที่ 5) ดังนั้นหากในปีนี้ไทยไม่มีปัญหาความไม่สงบทางการเมืองคาดว่าส่วนแบ่งทางการตลาดของไทยน่าจะมีโอกาสปรับตัวดีขึ้น 3) สถานการณ์การประท้วงรัฐบาลและนักท่องเที่ยวจีนในฮ่องกงน่าจะทำให้ไทยได้รับประโยชน์จากการที่นักท่องเที่ยวจีนบางส่วนเปลี่ยนเส้นทางท่องเที่ยวจากฮ่องกงไปประเทศอื่น ๆ มากขึ้น (ฮ่องกงมีส่วนแบ่งทางการตลาดสูงที่สุดถึงกว่าร้อยละ 40) สะท้อนจากตัวเลขจำนวนนักท่องเที่ยวจีนในเดือนกุมภาพันธ์ 2558 ซึ่งเป็นช่วงเทศกาลที่มีวันหยุดยาวพบว่า จำนวนนักท่องเที่ยวจีนที่เดินทางมาไทยขยายตัวในอัตราสูง ตรงข้ามกับจำนวนนักท่องเที่ยวจีนที่เดินทางไปฮ่องกงที่หดตัวเป็นครั้งแรกในรอบ 20 ปี

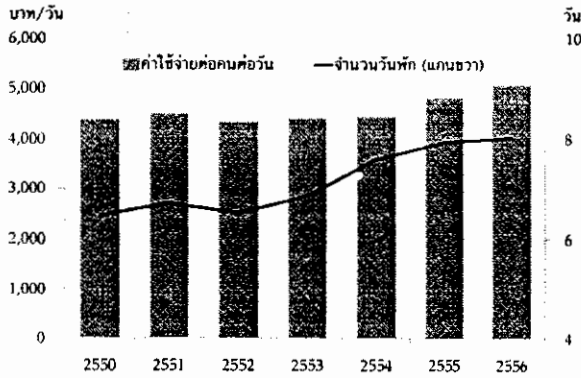
ภาพที่ 5 ส่วนแบ่งทางการตลาดของไทยในด้านจุดหมายปลายทางที่นักท่องเที่ยวจีนเดินทางท่องเที่ยวต่างประเทศ



ที่มา: กรมการท่องเที่ยว or: China National Tourism Administration

จากเหตุผลข้างต้นจึงคาดว่าจำนวนนักท่องเที่ยวจีนในปีนี้จะขยายตัวสูงแม้เศรษฐกิจจีนมีแนวโน้มชะลอตัว ขณะที่ค่าใช้จ่ายต่อวันของนักท่องเที่ยวจีนคาดว่าจะไม่น่าจะได้รับผลกระทบเช่นกัน

ภาพที่ 6 ค่าใช้จ่ายต่อวันและจำนวนวันพักของนักท่องเที่ยวจีน



ที่มา: สํานักงานคณะกรรมการท่องเที่ยว

เห็นได้จากในช่วงที่ผ่านมาแม้เศรษฐกิจจีนชะลอตัวแต่ค่าใช้จ่ายต่อวันยังคงขยายตัวได้เช่นเดียวกับจำนวนวันพักที่เพิ่มขึ้นต่อเนื่อง (ภาพที่ 6) อย่างไรก็ตาม ในระยะยาวนโยบายด้านการท่องเที่ยวของไทยควรมุ่งเน้นที่รายได้จากการท่องเที่ยวมากกว่าจำนวนนักท่องเที่ยว ซึ่งจุดขายด้านราคาของไทยอาจกลายเป็นข้อจำกัดที่ทำให้ภาคการท่องเที่ยวของไทยไม่สามารถยกระดับไปสู่การท่องเที่ยวที่มีคุณภาพและมีมูลค่าเพิ่มสูงได้ จึงเป็นอุปสรรคในการเพิ่มรายรับจากการท่องเที่ยวของประเทศในระยะยาว

โดยสรุป การชะลอตัวของเศรษฐกิจจีนที่เกิดจากนโยบายการปฏิรูปประเทศในครั้งนี้ คาดว่าจะส่งผลให้การส่งออกสินค้าของไทยโดยเฉพาะในกลุ่มที่ใช้เพื่ออุปโภคบริโภคในจีนชะลอลง และส่งผลกระทบต่อทางอ้อมทำให้การส่งออกของไทยไปอาเซียนชะลอลงด้วย ส่วนการส่งออกสินค้าในกลุ่มที่ใช้เพื่อการผลิตสำหรับการส่งออกและภาคการท่องเที่ยวคาดว่าจะไม่ได้รับผลกระทบมากนัก ซึ่งแนวโน้มการชะลอตัวของเศรษฐกิจจีนและกลุ่มประเทศอาเซียนนี้เป็นสาเหตุหนึ่งที่ทำให้ ธปท. ปรับประมาณการอัตราการขยายตัวของมูลค่าการส่งออกสินค้าในปี 2558 ลงเป็นร้อยละ 0.8 ต่ำกว่าประมาณการที่เผยแพร่ในรายงานนโยบายการเงินเดือนธันวาคม 2557 ที่คาดว่าจะขยายตัวร้อยละ 1.0

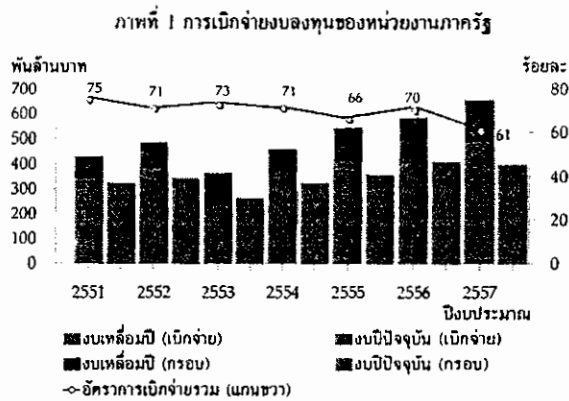
อุปสรรคของการเบิกจ่ายงบประมาณภาครัฐ

หลายปีที่ผ่านมา รัฐบาลเห็นถึงความจำเป็นของการลงทุนภาครัฐเพื่อเพิ่มศักยภาพการเติบโตของประเทศ และได้จัดสรรงบประมาณให้หน่วยงานภาครัฐเพิ่มขึ้น ทั้งในส่วนของงบประมาณประจำปีและงบกระสุนเศรษฐกิจเพิ่มเติมในบางปี รวมทั้งมีความพยายามเร่งรัดการเบิกจ่าย อย่างไรก็ตาม การเบิกจ่ายเม็ดเงินลงทุนภาครัฐสู่เศรษฐกิจกลับไม่ได้ขยายตัวได้มากอย่างที่หวัง จึงเกิดประเด็นคำถามว่า การเบิกจ่ายงบประมาณภาครัฐมีอุปสรรคอะไร และปัญหาจะลดลงได้ในอนาคตหรือไม่

1. การลงทุนของรัฐบาล ได้รับผลกระทบจาก 2 ปัจจัยสำคัญ คือ

(1) ปัจจัยเชิงโครงสร้างจากข้อจำกัดด้านประสิทธิภาพของหน่วยงาน

ในช่วง 5 ปีที่ผ่านมา รัฐบาลจัดสรรเม็ดเงินลงทุนมากขึ้นเป็นลำดับ ทำให้หน่วยงานภาครัฐต้องดำเนินโครงการลงทุนพร้อมกันเป็นจำนวนมาก แต่ด้วยข้อจำกัดด้านประสิทธิภาพการดำเนินงานทำให้อัตราการเบิกจ่ายของงบลงทุนมีแนวโน้มปรับลดลง และเม็ดเงินที่ลงทุนจริงกลับเพิ่มขึ้นได้ไม่มากเท่าที่ตั้งใจไว้ (ภาพที่ 1)



ที่มา: GFMIS และคำนวณโดยธนาคารแห่งประเทศไทย

หากพิจารณาแนวโน้มการเบิกจ่ายงบประมาณพบว่า ตั้งแต่ปีงบประมาณ 2555 ที่ พ.ร.บ. งบประมาณรายจ่ายประจำปีใช้ล่าช้าทำให้หน่วยงานส่วนใหญ่เร่งลงทุนไม่ทัน ต้องขอผูกพันรายจ่ายไปปีถัดไป และกลายเป็นปัญหาของผูกพันต่อเนื่องเรื่อยมา อีกทั้งหน่วยงานยังต้องดำเนินโครงการที่ใช้เงินนอกงบประมาณเพิ่มอีก เช่น โครงการซ่อมแซมสิ่งก่อสร้างที่ใช้เงินเหลือจากโครงการไทยเข้มแข็งตามมาตรการกระตุ้นเศรษฐกิจในปีงบประมาณ 2558 ทำให้ปัญหาข้อจำกัดด้านประสิทธิภาพการดำเนินงานของหน่วยงานเริ่มสะท้อนชัดขึ้น ทั้งจากปัญหากำลังเจ้าหน้าที่ในส่วนที่เกี่ยวข้องกับการลงทุนที่ไม่เพียงพอ การขาดแคลนผู้รับเหมาทั้งแง่จำนวนและความสามารถรับงาน โดยเฉพาะในพื้นที่ภูมิภาค ทำให้หน่วยงานไม่สามารถเร่งลงทุนเพิ่มขึ้นได้ตามเม็ดเงินที่ได้รับจัดสรรเพิ่ม นอกจากนี้ บางหน่วยงานยังประสบปัญหาราคากลางโครงการก่อสร้างต่ำกว่าราคาตลาดซึ่งไม่จูงใจผู้เข้าร่วมประมูล ทำให้กระบวนการจัดซื้อจัดจ้างทำได้ช้า อย่างไรก็ตาม รัฐบาลพยายามเร่งรัดเบิกจ่ายมาตั้งแต่ต้นปีงบประมาณ 2558 ด้วยการเร่งให้หน่วยงานก่อหนี้ผูกพันงบลงทุน โดยล่าสุด ณ สิ้นกุมภาพันธ์ 2558 หน่วยงานสามารถเร่งก่อหนี้ผูกพันได้สูงถึงร้อยละ 30 ของงบลงทุนรวม ซึ่งนับว่าดีกว่าปีก่อนๆ มาก แต่ด้วยข้อจำกัดด้านประสิทธิภาพของหน่วยงาน อัตราเบิกจ่ายงบลงทุนสะสม 5 เดือนแรกของปีงบประมาณ 2558 จึงยังไม่สูงนัก

(2) ปัจจัยชั่วคราวจากสถานการณ์ทางการเมืองและการปรับลดค่างานก่อสร้างภาครัฐ

(2.1) สถานการณ์ทางการเมือง ความไม่แน่นอนทางการเมืองมีส่วนทำให้การลงทุนของรัฐบาลกลางติดขัด แม้สถานการณ์ทางการเมืองจะคลี่คลายนับแต่ไตรมาส 3 ของปีงบประมาณ 2557 โดยคณะรักษาความสงบเรียบร้อยแห่งชาติ (คสช.) ได้เร่งรัดการเบิกจ่ายลงทุนและเร่งให้หน่วยงานภาครัฐก่อหนี้ผูกพันงบลงทุน แต่มาตรการดังกล่าวยังไม่เห็นผลชัดเจนนัก เพราะไม่ได้แก้ปัญหาเชิงโครงสร้างที่กล่าวข้างต้น นอกจากนี้ หากหน่วยงานไม่สามารถเร่งก่อหนี้ผูกพันได้ตามกำหนด ก็สามารถชี้แจงถึงความจำเป็นเพื่อขอดำเนินการในภายหลังได้ ทำให้การเบิกจ่ายเลื่อนออกไปได้อีก

(2.2) **มาตรการปรับลดค่าวงก่อสร้าง** จากราคาน้ำมันดีเซลที่ปรับลดลงตามราคาน้ำมันตลาดโลก ซึ่งคณะรัฐมนตรีมีมติวันที่ 30 ธันวาคม 2557 ทำให้หน่วยงานที่อยู่ระหว่างดำเนินการประมูลงานจัดซื้อจัดจ้าง หรือดำเนินการเสร็จก่อนวันที่ 16 ธันวาคม 2557 แต่ยังไม่ได้ลงนามสัญญา ต้องทบทวนราคางานก่อสร้างใหม่ โดยคาดว่ามาตรการนี้จะมีผลทำให้การลงทุนล่าช้าออกไปราว 2 เดือน แต่กระทบเม็ดเงินเบิกจ่ายไม่มากนัก

2. **การลงทุนของรัฐวิสาหกิจ** มีบทบาทเกือบครึ่งหนึ่งของการลงทุนภาครัฐ และมีปัญหาเบิกจ่ายล่าช้าในช่วงที่ผ่านมา เช่นกัน เนื่องจากได้รับผลกระทบจากปัจจัยสำคัญ 2 ประการ คือ

(1) ความไม่แน่นอนของนโยบายรัฐและแผนการลงทุนระยะยาวของประเทศ

การลงทุนของรัฐวิสาหกิจในหลายโครงการเกิดความล่าช้าจากความไม่แน่นอนทั้งนโยบายรัฐและแผนลงทุนระยะยาว เพราะโครงการและแผนการจัดหาแหล่งเงินทุนระยะยาวปรับเปลี่ยนไปตามรัฐบาลแต่ละสมัย เช่น โครงการรถไฟความเร็วสูง หรือร่าง พ.ร.บ. ฎเงิน 2 ล้านล้านบาทเพื่อพัฒนาโครงสร้างพื้นฐาน ซึ่งพบว่าไม่ชอบด้วยกฎหมาย ทำให้รัฐต้องจัดสรรงบประมาณหรือพิจารณาเงินกู้ให้รัฐวิสาหกิจเป็นรายโครงการตามดุลยพินิจในแต่ละปีเช่นเดิม

(2) นโยบายแก้ปัญหาค้างโครงการของรัฐวิสาหกิจ

(2.1) **มาตรการตรวจสอบทุจริต** คสช. ได้แต่งตั้งคณะกรรมการติดตามและตรวจสอบการใช้จ่ายงบประมาณภาครัฐ (คตร.) ขึ้นเพื่อตรวจสอบความโปร่งใสในการทำสัญญาและกระบวนการจัดซื้อจัดจ้างโครงการลงทุนขนาดใหญ่ของภาครัฐ ทำให้มีหลายโครงการต้องทบทวนและบางส่วนถูกยกเลิก

(2.2) **นโยบายปฏิรูปรัฐวิสาหกิจ** คสช. ได้แต่งตั้งคณะกรรมการนโยบายและกำกับดูแลรัฐวิสาหกิจ (คนร.) ทำหน้าที่กำหนดนโยบายและมาตรฐานการกำกับดูแลรัฐวิสาหกิจ เพื่อเพิ่มประสิทธิภาพการดำเนินงานและคุณภาพการให้บริการของรัฐวิสาหกิจ โดยนำมาตรฐานความโปร่งใสในโครงการก่อสร้างของ Construction Sector Transparency Initiative และสัญญาคุณธรรม (Integrity Pact) มาใช้เพื่อสร้างความโปร่งใสให้กับกระบวนการจัดซื้อจัดจ้างทุกขั้นตอน อีกทั้ง คนร. ยังได้เร่งแก้ปัญหาที่ขาดทุนสูง โดยจัดทำแผนฟื้นฟูกิจการ และอนุมัติแผนฯ ไปเมื่อวันที่ 24 กุมภาพันธ์ 2558 ทำให้รัฐวิสาหกิจเหล่านี้ต้องทบทวนแผนการลงทุน

มาตรการตรวจสอบทุจริตและการปฏิรูปรัฐวิสาหกิจอาจทำให้การเบิกจ่ายลงทุนของรัฐวิสาหกิจล่าช้าไปในระยะแรก แต่ในระยะยาว คาดว่ามาตรการดังกล่าวจะช่วยสร้างความโปร่งใสในการจัดซื้อจัดจ้างและลดภาระขาดทุนสะสมของรัฐวิสาหกิจได้ อีกทั้งยังจะช่วยเพิ่มประสิทธิภาพของหน่วยงานและความคุ้มค่าของเม็ดเงินลงทุน

นอกจากปัจจัย 2 ประการข้างต้น **รัฐวิสาหกิจยังประสบปัญหาเชิงโครงสร้างแตกต่างกันไป** เช่น กลุ่ม ปตท. เติบโตแนวโน้มราคาน้ำมันในตลาดโลกที่ลดลงและการเปิดสัมปทานปิโตรเลียมรอบล่าสุดที่ยังต้องรอการแก้ไขกฎหมายที่เกี่ยวข้อง การไฟฟ้าฝ่ายผลิตแห่งประเทศไทยเผชิญปัญหากระบวนการอนุมัติโครงการลงทุนหลายขั้นตอน เนื่องจากโครงการมีผลกระทบในวงกว้าง รวมถึงปัญหาขาดแคลนแรงงานช่างเทคนิค ซึ่งปัญหาเชิงโครงสร้างเฉพาะของหน่วยงานดังกล่าวอาจต้องใช้เวลาในการแก้ไข

กล่าวโดยสรุป รัฐบาลมีความพยายามเร่งรัดการลงทุนและแก้ไขอุปสรรคการเบิกจ่ายในระยะสั้น อาทิ ติดตามผลการเบิกจ่ายรายหน่วยงานเป็นรายเดือน ให้สำนักงบประมาณปรับเพิ่มราคากลางโครงการก่อสร้างของบางหน่วยงานที่ต่ำไป รวมถึงเร่งแก้ไขอุปสรรคในระยะยาว โดยพยายามที่จะลดความไม่แน่นอนของนโยบายรัฐบาลในการกำหนดแผนการลงทุนระยะยาวให้ชัดเจนและต่อเนื่อง จากการทยอยออกแผนการลงทุนระยะเร่งด่วน และเร่งปฏิรูปรัฐวิสาหกิจ แต่ความพยายามนี้อาจต้องใช้เวลา โดยเฉพาะในส่วนของอุปสรรคระยะยาวที่เกิดจากข้อจำกัดด้านประสิทธิภาพการดำเนินงานของหน่วยงานภาครัฐนั้น หากรัฐจัดลำดับความสำคัญของโครงการ จัดสรรกำลังคนให้สอดคล้องกับโครงการลงทุนที่เพิ่มขึ้น และลดการออกกฎเกณฑ์หรือมาตรการที่อาจมีผลให้กระบวนการเบิกจ่ายลงทุนต้องติดขัดเพิ่ม ความพยายามเช่นนี้จะช่วยให้ภาครัฐมีบทบาทในการขับเคลื่อนเศรษฐกิจได้ตามที่ทุกฝ่ายคาดหวัง และสร้างความเชื่อมั่นให้ภาคเอกชนเร่งลงทุนตามมา ส่งผลให้การลงทุนรวมของประเทศเพิ่มขึ้น และช่วยยกระดับศักยภาพของประเทศให้เติบโตอย่างยั่งยืนต่อไป

3. ภาวะการเงินและเสถียรภาพเศรษฐกิจการเงิน

ภาวะเศรษฐกิจการเงินไทยโดยรวมมีเสถียรภาพ ภาวะการเงินในปัจจุบันยังอยู่ในระดับผ่อนคลายและยังสนับสนุนการฟื้นตัวของเศรษฐกิจในระยะต่อไป เสถียรภาพระบบสถาบันการเงินอยู่ในเกณฑ์เข้มแข็ง ธนาคารพาณิชย์ยังคงมาตรฐานการปล่อยสินเชื่อ และเสถียรภาพภาคเศรษฐกิจที่ไม่ใช่สถาบันการเงินปรับตัวขึ้นตามการฟื้นตัวของเศรษฐกิจ ในไตรมาสที่ 4 ปี 2557

ในระยะต่อไป คณะกรรมการมีความเห็นว่าความเสี่ยงที่ต้องติดตาม ได้แก่ (1) การดำเนินนโยบายการเงินที่ผ่อนคลายเพิ่มเติมของประเทศเศรษฐกิจหลักและประเทศในภูมิภาค อาจเพิ่มแรงกดดันให้เงินบาทแข็งค่า (2) การฟื้นตัวของรายได้และความสามารถในการชำระหนี้ของภาคเอกชนโดยเฉพาะกลุ่มเสี่ยง อาทิ ธุรกิจ SMEs คริวเรือ่นรายได้น้อย และคริวเรือ่นภาคเกษตรกรรมที่รายได้หดตัวตามภาวะราคาพืชผลที่อยู่ในระดับต่ำ (3) ภายใต้อัตราดอกเบี้ยต่ำนานต่อเนื่องส่งผลให้นักลงทุนมีพฤติกรรมแสวงหาผลตอบแทนที่สูงขึ้น (Search For Yield) ซึ่งอาจเป็นการสะสมความเปราะบางทางการเงิน

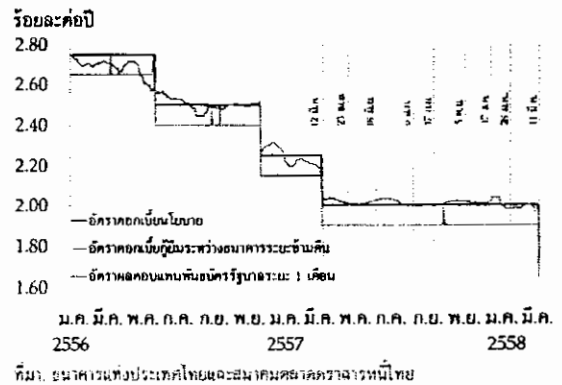
3.1 ภาคตลาดการเงิน

ภาวะการเงินโดยรวมยังผ่อนคลายสะท้อนจากอัตราดอกเบี้ยในตลาดเงินที่อยู่ในระดับต่ำตามอัตราดอกเบี้ยนโยบายและอัตราผลตอบแทนพันธบัตรรัฐบาลที่ปรับลดลง


ตลาดเงินและตลาดพันธบัตร

ภาวะการเงินโดยรวมอยู่ในระดับผ่อนคลายและยังสนับสนุนการฟื้นตัวของเศรษฐกิจในระยะข้างหน้า สะท้อนจากอัตราดอกเบี้ยระยะสั้นในตลาดเงินที่อยู่ในระดับต่ำใกล้เคียงกับอัตราดอกเบี้ยนโยบาย ซึ่ง กนง. มีมติให้คงไว้ที่ร้อยละ 2.00 ต่อปีในการประชุมเมื่อวันที่ 28 มกราคม 2558 ก่อนจะปรับลดลงตามทิศทางอัตราดอกเบี้ยนโยบายที่ กนง. มีมติให้ปรับลดจากร้อยละ 2.00 เป็นร้อยละ 1.75 ต่อปีในการประชุมเมื่อวันที่ 11 มีนาคม

ภาพที่ 3.1 อัตราดอกเบี้ยระยะสั้นในตลาดการเงิน

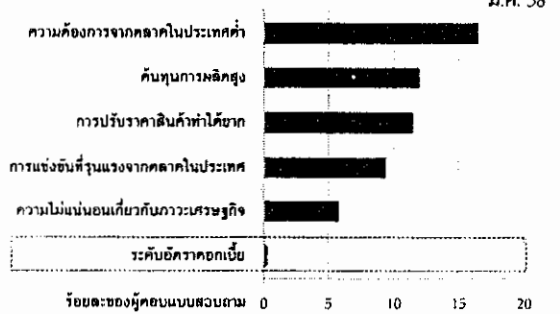


ภาพที่ 3.2 อัตราดอกเบี้ยนโยบายที่แท้จริง*



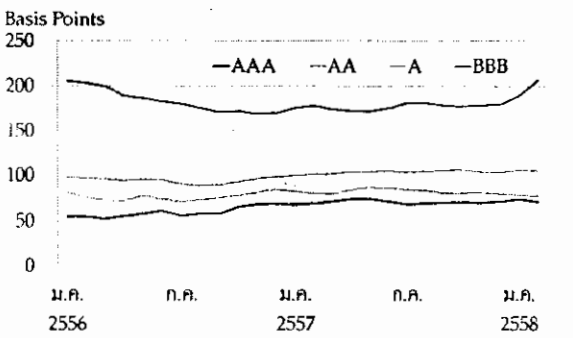
ไตรมาส 1 2555, ไตรมาส 3 2555, ไตรมาส 1 2556, ไตรมาส 3 2556, ไตรมาส 1 2557, ไตรมาส 3 2557, ไตรมาส 1 2558, ไตรมาส 3 2558
 หมายเหตุ: *อัตราดอกเบี้ยที่แท้จริงคำนวณโดยการหักปริมาณการอัตราเงินเฟ้อระยะ 12 เดือนข้างหน้า อ้างอิงจาก Consensus Economics Inc.
 ที่มา: ธนาคารแห่งประเทศไทย

ภาพที่ 3.3 อุปสรรคต่อการดำเนินธุรกิจ*



หมายเหตุ: *ปัจจัยที่ผู้ประกอบการเลือกเป็นอุปสรรคอันดับ 1 ในการดำเนินธุรกิจ
 ที่มา: ผลสำรวจผู้ประกอบการ ธนาคารแห่งประเทศไทย

ภาพที่ 3.4 Credit spread พันธบัตรเอกชนของไทย*



หมายเหตุ: *ส่วนต่างระหว่างอัตราผลตอบแทนพันธบัตรของเอกชนและของรัฐบาลระยะ 3-5 ปี
 ที่มา: สมาคมตลาดตราสารหนี้ไทย

2558 (ภาพที่ 3.1) นอกจากนี้ อัตราดอกเบี้ยนโยบายที่แท้จริง (หักด้วยอัตราเงินเฟ้อคาดการณ์ระยะ 1 ปีข้างหน้า) ยังติดลบต่อเนื่องแม้ในขนาดที่น้อยลงบ้างจากแนวโน้มเงินเฟ้อคาดการณ์ที่ปรับลดลง (ภาพที่ 3.2) และบทความในกรอบ “อัตราดอกเบี้ยนโยบายที่แท้จริง” และจากผลสำรวจผู้ประกอบการพบว่า ระดับอัตราดอกเบี้ยในปัจจุบันไม่ได้เป็นอุปสรรคต่อการดำเนินธุรกิจ (ภาพที่ 3.3) เช่นเดียวกับต้นทุนการระดมทุนในตลาดการเงินของภาคธุรกิจก็ยังคงอยู่ในระดับต่ำ (ภาพที่ 3.4)

อัตราผลตอบแทนพันธบัตรรัฐบาลไทยโดยรวมปรับลดลงค่อนข้างมากนับแต่เดือนธันวาคม 2557 ตามความกังวลของนักลงทุนต่อแนวโน้มการฟื้นตัวของเศรษฐกิจไทยและเศรษฐกิจโลกที่เปราะบางขึ้น รวมทั้งเป็นผลจากอัตราเงินเฟ้อของไทยที่ออกมาต่ำกว่าที่ตลาดคาด และความต้องการลงทุนในพันธบัตรไทยที่เพิ่มขึ้นจากทั้งนักลงทุนในประเทศและนักลงทุนต่างชาติ โดย ณ วันที่ 14 มกราคม 2558 อัตราผลตอบแทนพันธบัตรระยะ 10 ปีปรับลดลงมาอยู่ที่ร้อยละ 2.49 ซึ่งเป็นระดับต่ำที่สุดในรอบ 6 ปี

ในช่วงปลายเดือนมกราคมถึงกลางเดือนกุมภาพันธ์ 2558 อัตราผลตอบแทนพันธบัตรรัฐบาลไทยทยอยปรับเพิ่มขึ้นบ้างสอดคล้องกับการเคลื่อนไหวของอัตราผลตอบแทนพันธบัตรรัฐบาลสหรัฐฯ หลังเศรษฐกิจสหรัฐฯ โดยเฉพาะภาคการจ้างงานฟื้นตัวต่อเนื่องส่งผลให้นักลงทุนคาดว่าธนาคารกลางสหรัฐฯ (Fed) อาจปรับขึ้นอัตราดอกเบี้ยเร็วขึ้นกว่าคาดการณ์เดิม ประกอบกับนักลงทุนทั้งในและต่างประเทศลดการถือครองพันธบัตรไทย โดยเฉพาะพันธบัตรระยะ 5-15 ปี ส่วนหนึ่งจากความกังวลต่อผลการเจรจาปัญหาหนี้ของกรีซและการขายทำกำไร อย่างไรก็ตาม อัตราผลตอบแทนพันธบัตรรัฐบาลปรับลดลงบ้างตามการปรับลดอัตราดอกเบี้ยนโยบายของ กนง. ในวันที่ 11 มีนาคม 2558 รวมทั้งมีแรงซื้อจากนักลงทุนเพื่อชดเชยพันธบัตรที่ครบกำหนด โดย ณ วันที่ 11 มีนาคม 2558 อัตรา

ผลตอบแทนพันธบัตรรัฐบาลปรับลดลงประมาณ 1-15 bps จากสิ้นวันก่อน โดยอัตราผลตอบแทนพันธบัตรระยะ 10 ปี อยู่ที่ร้อยละ 2.74 ซึ่งอยู่ที่ระดับเกือบต่ำสุดในภูมิภาค (ภาพที่ 3.5)

ตลาดหลักทรัพย์

นักลงทุนในตลาดหลักทรัพย์มีพฤติกรรมแสวงหาผลตอบแทนเพิ่มขึ้น แม้ความเสี่ยงต่อระบบการเงินยังไม่อยู่ในระดับที่น่ากังวล

ภายใต้ภาวะการเงินที่ผ่อนคลายและอัตราดอกเบี้ยที่อยู่ในระดับต่ำต่อเนื่องทำให้นักลงทุนมีพฤติกรรมแสวงหาผลตอบแทน (Search For Yield) อย่างต่อเนื่องทั้งในตลาดหลักทรัพย์แห่งประเทศไทย (SET) และตลาดหลักทรัพย์ MAI โดยดัชนีทั้งสองตลาดเพิ่มขึ้นต่อเนื่องจากปลายปี 2557 ตามการซื้อสุทธิของนักลงทุนสถาบันในประเทศในตลาด SET (ภาพที่ 3.6) และการซื้อสุทธิของนักลงทุนรายย่อยในตลาดหลักทรัพย์ MAI เป็นสำคัญ (ภาพที่ 3.7) แม้ดัชนีตลาด SET และตลาดหลักทรัพย์ MAI รวมทั้งอัตราส่วน Forward P/E (Forward Price-Earnings Ratio) ลดลงบ้างในช่วงวันที่ 1-11 มีนาคม 2558 แต่ดัชนียังอยู่ในระดับสูงและอัตราส่วน Forward P/E ยังสูงกว่าค่าเฉลี่ยในระยะยาว 10 ปี (ตารางที่ 3.1) สะท้อนความเปราะบางที่นักลงทุนยังอาจประเมินความเสี่ยงต่ำกว่าที่ควรจะเป็น (Mispricing Of Risks)

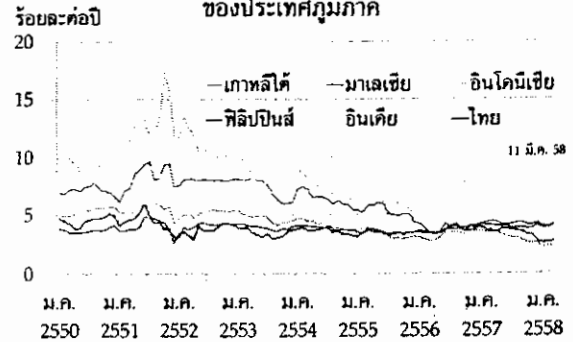
ตารางที่ 3.1 อัตราส่วน Forward P/E* ของตลาดหลักทรัพย์แห่งประเทศไทย และตลาดหลักทรัพย์ MAI (เท่า)

อัตราส่วน Forward P/E (เท่า)	ค่าเฉลี่ย 10 ปี	2557 ไตรมาส 1	2557 ไตรมาส 2	2557 ไตรมาส 3	2557 ไตรมาส 4	2558 ม.ค.	2558 ก.ค.	2558 1-11 มี.ค.
SET	12.0	12.3	13.8	15.5	16.2	14.4	15.4	15.1
MAI	13.8	21.7	26.7	37.2	35.9	20.7	23.0	23.4

หมายเหตุ: อัตราส่วน Forward P/E สามารถหาได้จากบริษัทหลักทรัพย์ (Earning per share) ที่คำนวณได้กับในลิ้งค์ : [อีอีเอ็นบี](#)

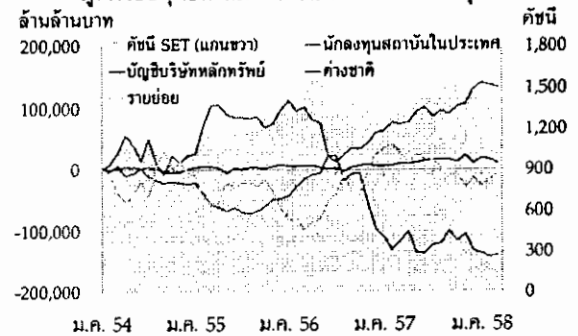
ที่มา: Bloomberg คำนวณโดยธนาคารแห่งประเทศไทย

ภาพที่ 3.5 อัตราผลตอบแทนพันธบัตรรัฐบาลระยะ 10 ปีของประเทศภูมิภาค



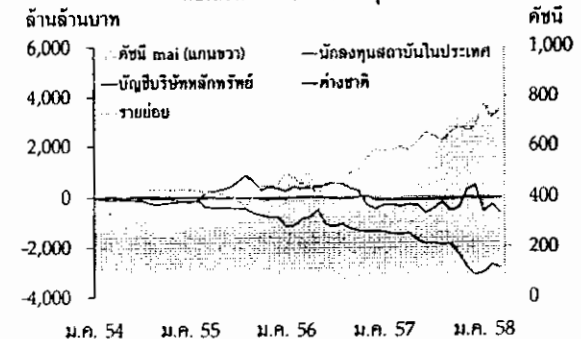
ที่มา: Bloomberg

ภาพที่ 3.6 ดัชนีตลาดหลักทรัพย์แห่งประเทศไทยและมูลค่าซื้อสุทธิสะสมแยกตามประเภทนักลงทุน



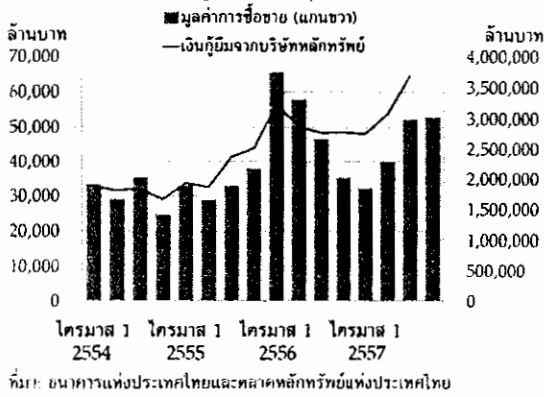
ที่มา: ตลาดหลักทรัพย์แห่งประเทศไทย ข้อมูลล่าสุด ณ 11 มี.ค. 58

ภาพที่ 3.7 ดัชนีตลาดหลักทรัพย์ MAI และมูลค่าซื้อสุทธิสะสมแยกตามประเภทนักลงทุน



ที่มา: ตลาดหลักทรัพย์แห่งประเทศไทย ข้อมูลล่าสุด ณ 11 มี.ค. 58

ภาพที่ 3.8 การกู้ยืมเพื่อลงทุนในตลาดหลักทรัพย์



ที่มา: ธนาคารแห่งประเทศไทยและตลาดหลักทรัพย์แห่งประเทศไทย

เป็นที่น่าสังเกตว่า เงินกู้ยืมจากบริษัทหลักทรัพย์ เพื่อลงทุนในตลาดหุ้นปรับตัวสูงขึ้นมากตั้งแต่ไตรมาสที่ 3 ของปี 2557 ตามมูลค่าการซื้อขายหลักทรัพย์ในตลาด SET (ภาพที่ 3.8) อย่างไรก็ตาม นักลงทุนในตลาดหลักทรัพย์ส่วนใหญ่ยังใช้เงินออมในการลงทุนเป็นหลัก ทั้งนี้ ความเสี่ยงต่อระบบการเงินในกรณีที่ราคาหลักทรัพย์ปรับลดลงอย่างรวดเร็วคาดว่าจะส่งผลกระทบต่อนักลงทุนในวงจำกัด

ทั้งนี้ สำนักงานคณะกรรมการกำกับหลักทรัพย์ และตลาดหลักทรัพย์ (ก.ล.ต.) และตลาดหลักทรัพย์แห่งประเทศไทย (ตลท.) ได้ออกมาตรการเป็นระยะๆ เพื่อดูแลหลักทรัพย์ที่มีการซื้อขายผิดปกติ อาทิ มาตรการ Trading Alert List และ Turnover List ส่งผลให้มูลค่าซื้อขายสุทธิของนักลงทุนรายย่อยในตลาดหลักทรัพย์ MAI ลดลง อีกทั้ง ตลท. อยู่ระหว่างเสนอ ก.ล.ต. ให้พิจารณามาตรการกำหนดระยะเวลาห้ามขาย (Silent Period) ภายในระยะเวลา 1 ปี สำหรับผู้ได้รับการจัดสรรหุ้นที่เสนอขายแบบเฉพาะเจาะจง (Private Placement: PP) หากซื้อได้ในราคาต่ำกว่าร้อยละ 90 ของราคาตลาดเฉลี่ยย้อนหลัง 7-15 วันก่อนวันเสนอขาย

ตลาดเงินตราต่างประเทศ

ภาพที่ 3.9 อัตราแลกเปลี่ยนเงินบาทต่อดอลลาร์ สรอ. และ Dollar Index



ที่มา: ธนาคารแห่งประเทศไทย บลูมเบิร์ก

ตั้งแต่เดือนมกราคมถึงกุมภาพันธ์ 2558 ค่าเงินบาทต่อดอลลาร์ สรอ. ปรับแข็งค่าขึ้นต่อเนื่องสอดคล้องกับดัชนีค่าเงินบาท ซึ่งเป็นผลจากการดำเนินนโยบายการเงินที่ผ่อนคลายเพิ่มเติมของยุโรปและญี่ปุ่น และดุลบัญชีเดินสะพัดของไทยที่ปรับตัวดีขึ้น อย่างไรก็ตาม ตั้งแต่ต้นเดือนมีนาคม 2558 ค่าเงินบาทต่อดอลลาร์ สรอ. ปรับอ่อนค่าลงรวดเร็ว ตามการฟื้นตัวของเศรษฐกิจสหรัฐฯ ที่ปรับดีขึ้นเป็นสำคัญ (ภาพที่ 3.9) สำหรับความผันผวนของเงินบาทยังคงอยู่ในระดับต่ำเมื่อเทียบกับสกุลเงินอื่นในภูมิภาค

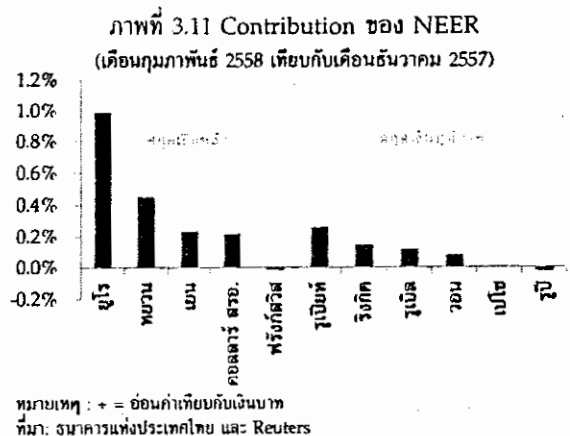
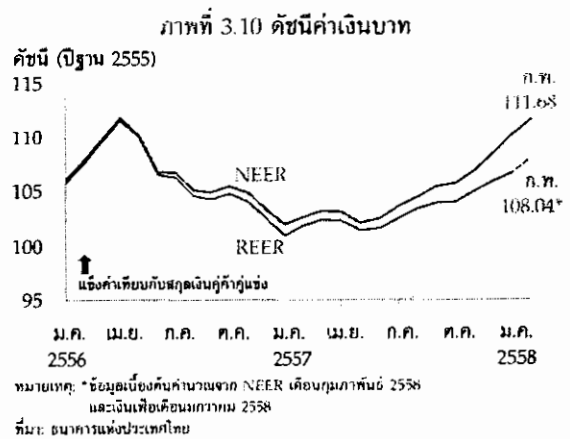
ตั้งแต่ต้นปี ค่าเงินบาทปรับแข็งค่าขึ้นเนื่องจาก

- 1) ธนาคารกลางของประเทศเศรษฐกิจหลักดำเนินมาตรการผ่อนคลายนโยบายการเงินเพิ่มเติม โดยเฉพาะธนาคารกลางยุโรปที่ประกาศเข้าซื้อสินทรัพย์มูลค่า 60 พันล้านยูโรต่อเดือน ณ วันที่ 22 มกราคม 2558 และ
- 2) ดุลบัญชีเดินสะพัดของไทยเกินดุลมากกว่าคาดจากการลดลงของราคาน้ำมันดิบในตลาดโลกและรายจ่ายเพื่อการนำเข้าสินค้าทุน (บทความในกรอบ “เงินบาทแข็งค่า: สาเหตุ ผลกระทบและการปรับตัว”)

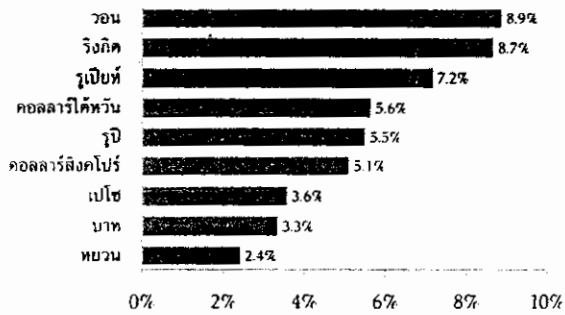
ทั้งนี้ ตั้งแต่ต้นเดือนมีนาคม 2558 เงินบาทกลับทิศอ่อนค่าลงจากเศรษฐกิจสหรัฐฯ ที่ฟื้นตัวชัดเจนขึ้น สะท้อนจากตัวเลขการจ้างงานของสหรัฐฯ ที่ออกมาดีกว่าคาด ซึ่งทำให้ตลาดคาดว่าโอกาสที่ธนาคารกลางสหรัฐฯ จะปรับขึ้นอัตราดอกเบี้ยนโยบายในเดือนมิถุนายนมีมากขึ้น และล่าสุดหลังการประชุมคณะกรรมการนโยบายการเงิน ณ วันที่ 11 มีนาคม 2558 ค่าเงินบาทได้ปรับอ่อนค่าเล็กน้อยที่ร้อยละ 0.1 จากสิ้นปี 2557 มาปิดตลาดอยู่ที่ 32.92 บาทต่อดอลลาร์ สรอ.

ดัชนีค่าเงินบาท (NEER) ปรับแข็งค่าขึ้นตั้งแต่ต้นปี 2558 โดยข้อมูลล่าสุดเดือนกุมภาพันธ์ NEER อยู่ที่ 111.68 แข็งค่าขึ้นร้อยละ 2.9 จากสิ้นปี 2557 สอดคล้องกับดัชนีค่าเงินบาทที่แท้จริง (REER) เบื้องต้นในเดือนกุมภาพันธ์ 2558 ที่ปรับแข็งค่าขึ้นมาอยู่ที่ 108.04 เมื่อเทียบกับสกุลเงินหลักและสกุลเงินภูมิภาคส่วนใหญ่เป็นสำคัญ (ภาพที่ 3.10 และภาพที่ 3.11)

ปัจจัยสำคัญที่ทำให้เงินสกุลหลักทั้งเงินยูโรและเงินเยนอ่อนค่ามาจากการผ่อนคลายนโยบายการเงินเพิ่มเติมของธนาคารกลางยุโรปและญี่ปุ่น ขณะที่เงินฟรังก์สวิสแข็งค่าขึ้นจากการยกเลิกการกำหนดอัตราแลกเปลี่ยนขั้นต่ำกับเงินยูโร ขณะที่เงินสกุลภูมิภาค เช่น เงินรูเปย์อินโดนีเซียและเงินริงกิตมาเลเซียปรับอ่อนค่าลงเนื่องจากเป็นประเทศผู้ส่งออกน้ำมันสุทธิ จึงได้รับผลกระทบจากมูลค่าการส่งออกที่ลดลงตามราคา



ภาพที่ 3.12 ค่าความผันผวนเฉลี่ย
(ต้นปี 2558 ถึงวันที่ 27 กุมภาพันธ์ 2558)



ที่มา: ธนาคารแห่งประเทศไทยและรอยเคอร์

น้ำมันในตลาดโลก ทั้งนี้ นับตั้งแต่ต้นปีจนถึงวันที่ 11 มีนาคม 2558 ค่าความผันผวนของเงินบาทคงอยู่ในระดับต่ำเมื่อเทียบกับค่าเงินสกุลอื่นในภูมิภาค (ภาพที่ 3.12)

3.2 ภาคสถาบันการเงิน

อัตราดอกเบี้ยเงินฝากและเงินกู้ยืมของธนาคารพาณิชย์ขนาดใหญ่ 4 แห่งโดยรวม ในเดือนธันวาคม 2557 ถึงเดือนกุมภาพันธ์ 2558 ไม่เปลี่ยนแปลงจาก ณ สิ้นเดือนพฤศจิกายน 2557 ขณะที่สินเชื่อและเงินฝากมีสัญญาณปรับดีขึ้นบ้างตามเศรษฐกิจที่ฟื้นตัวอย่างช้า ๆ ด้านการแข่งขันระดมเงินฝากยังมีอยู่เพื่อรักษาฐานลูกค้าเป็นหลัก

อัตราดอกเบี้ย สินเชื่อ และเงินฝาก

อัตราดอกเบี้ยเงินกู้ยืมแก่ลูกค้าขั้นดี (MLR) ของธนาคารพาณิชย์ขนาดใหญ่ 4 แห่ง ณ สิ้นเดือนกุมภาพันธ์ 2558 เฉลี่ยอยู่ที่ร้อยละ 6.75 ไม่เปลี่ยนแปลงจากสิ้นเดือนพฤศจิกายน 2557

ในช่วงไตรมาสที่ 4 ของปี 2557 ต่อเนื่องถึงเดือนมกราคม 2558 ปริมาณสินเชื่อใหม่ที่สถาบันที่รับฝากเงิน^{1/} ปล่อยให้แก่ภาคเอกชนโดยรวมปรับดีขึ้นอย่างค่อยเป็นค่อยไป (ภาพที่ 3.13) สอดคล้องกับภาวะ


ภาพที่ 3.13 ปริมาณสินเชื่อภาคเอกชนใหม่
(การเปลี่ยนแปลงของยอดคงค้างที่ปรับฤดูกาล)



ที่มา: ธนาคารแห่งประเทศไทย


^{1/} ปริมาณสินเชื่อใหม่คำนวณจากการเปลี่ยนแปลงของยอดคงค้างสินเชื่อที่สถาบันรับฝากเงิน (ธนาคารพาณิชย์จดทะเบียนในประเทศ, สาขานานาชาติของต่างประเทศที่ตั้งอยู่ในประเทศไทย, กิจการวิเทศธนกิจ, บริษัทเงินทุน, สถาบันการเงินเฉพาะกิจที่เป็นธนาคาร, สหกรณ์ออมทรัพย์ และกองทุนรวมตลาดเงิน ยกเว้นธนาคารแห่งประเทศไทย) ทุกประเภท จึงไม่รวมผลของการโยกย้ายสินเชื่อระหว่างธนาคารและสินเชื่อรีไฟแนนซ์

เศรษฐกิจที่ฟื้นตัวอย่างช้า ๆ ทั้งนี้ สินเชื่อใหม่ที่ปล่อยให้แก่ภาคธุรกิจปรับเพิ่มขึ้นบ้างตามการฟื้นตัวของ การลงทุนภาคเอกชนที่อยู่ในระยะเริ่มแรก โดยสถาบัน การเงินเพิ่มความเข้มงวดในการปล่อยสินเชื่อให้กับธุรกิจ ขนาดกลางและเล็ก มาตรฐานการให้สินเชื่อแก่ธุรกิจ ขนาดใหญ่ไม่เปลี่ยนแปลง ขณะที่ธุรกิจบางส่วนในกลุ่ม หันมาระดมทุนผ่านตราสารหนี้และตราสารทุนเนื่องจาก มีต้นทุนต่ำกว่า (ภาพที่ 3.14)

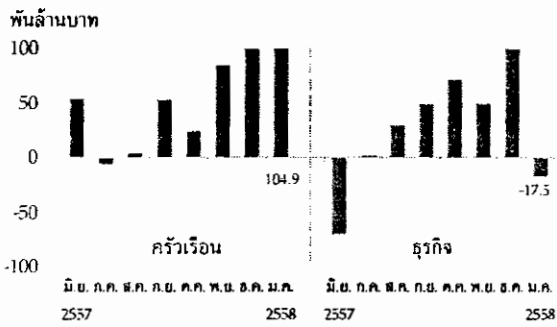


หมายเหตุ: ตราสารทุนออกใหม่ และการเปลี่ยนแปลงของยอดคงค้างสินเชื่อธุรกิจ ปรับฤดูกาล และตราสารหนี้
ที่มา: ธนาคารแห่งประเทศไทยและ Thai BMA

สำหรับสินเชื่อภาคครัวเรือน ปริมาณสินเชื่อใหม่ จะลดลงเมื่อเทียบกับช่วงไตรมาสที่ 3 ของปี 2557 เนื่องจากผู้บริโภคยังคงระมัดระวังในการใช้จ่ายใช้สอย ตามการฟื้นตัวช้าของเศรษฐกิจและความไม่แน่นอนของ รายได้ในอนาคต โดยความเข้มงวดของมาตรฐานการ ปล่อยสินเชื่อแก่ภาคครัวเรือนไม่เปลี่ยนแปลงจากช่วง ก่อนหน้า ในภาพรวมการขยายตัวของสินเชื่อภาคเอกชน เมื่อเทียบระยะเดียวกันปีก่อนจะลดลงต่อเนื่องจากร้อยละ 5.4 ณ สิ้นเดือนตุลาคม 2557 เป็นร้อยละ 4.3 ณ สิ้นเดือน มกราคม 2558 (ภาพที่ 3.15)

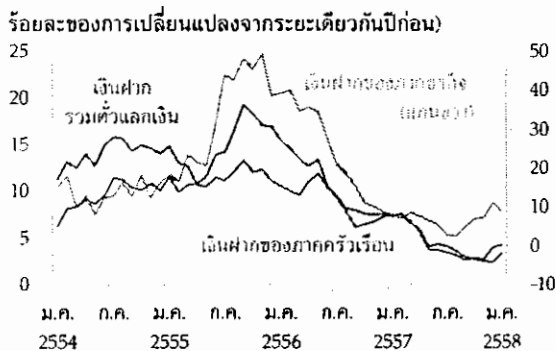


ภาพที่ 3.17 ปริมาณเงินฝากใหม่*



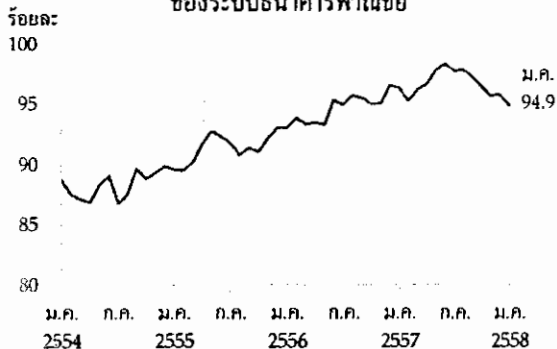
ที่มา: ธนาคารแห่งประเทศไทย

ภาพที่ 3.18 เงินฝากของสถาบันรับฝากเงินอื่น



ที่มา: ธนาคารแห่งประเทศไทย

ภาพที่ 3.19 อัตราส่วนสินเชื่อต่อเงินฝากรวมตัวแลกเปลี่ยนของระบบธนาคารพาณิชย์



ที่มา: ธนาคารแห่งประเทศไทย

พาณิชย์ขนาดใหญ่^{2/} ณ สิ้นเดือนกุมภาพันธ์ 2558 ไม่เปลี่ยนแปลงจากสิ้นเดือนพฤศจิกายน 2557 โดยอัตราดอกเบี้ยเงินฝากประจำ 12 เดือนของธนาคารพาณิชย์ขนาดใหญ่ 4 แห่ง เฉลี่ยอยู่ที่ร้อยละ 1.73

ในช่วงไตรมาสที่ 4 ของปี 2557 ปริมาณเงินฝากใหม่^{3/} ปรับเพิ่มขึ้นโดยเฉพาะเงินฝากของภาคครัวเรือน (ภาพที่ 3.17) หลังสถาบันการเงินหลายแห่งทยอยออกผลิตภัณฑ์เงินฝากพิเศษเพื่อระดมเงินฝากในช่วงไตรมาสก่อนหน้าตามสัญญาณการฟื้นตัวของเศรษฐกิจ โดยอัตราการขยายตัวของเงินฝากรวมตัวแลกเปลี่ยนเมื่อเทียบกับระยะเดียวกันปีก่อนเร่งขึ้นจากร้อยละ 2.9 ในเดือนตุลาคม 2557 เป็นร้อยละ 4.3 ในเดือนมกราคม 2558 (ภาพที่ 3.18) ทั้งนี้ ปริมาณเงินฝากใหม่ที่ปรับสูงขึ้นชัดเจนกว่าสินเชื่อส่งผลให้อัตราส่วนสินเชื่อต่อเงินฝากรวมตัวแลกเปลี่ยนของระบบธนาคารพาณิชย์ปรับลดลงต่อเนื่องโดยอยู่ที่ร้อยละ 94.9 ณ สิ้นเดือนมกราคม 2558 (ภาพที่ 3.19)

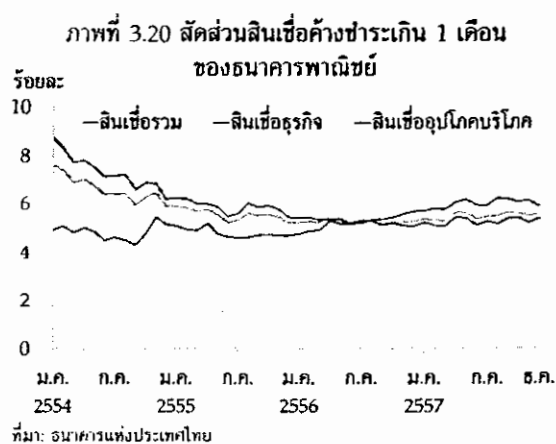
เสถียรภาพภาคสถาบันการเงิน

ผลประกอบการของธนาคารพาณิชย์ และเสถียรภาพภาคสถาบันการเงินในไตรมาสที่ 4 ปี 2557 ยังอยู่ในเกณฑ์ดีแม้จะได้รับผลกระทบจากการชะลอตัวของเศรษฐกิจซึ่งส่งผลให้สินเชื่อขยายตัวชะลอลงอย่างไรก็ดี คุณภาพสินเชื่อโดยรวมทรงตัว และธนาคารพาณิชย์กันเงินสำรองเพิ่มขึ้นเพื่อรองรับความไม่แน่นอนของเศรษฐกิจและมีเงินกองทุนอยู่ในระดับสูง

^{2/} ธนาคารกรุงเทพ ธนาคารกรุงไทย ธนาคารกสิกรไทย และธนาคารไทยพาณิชย์

^{3/} ปริมาณเงินฝากใหม่คำนวณจากการเปลี่ยนแปลงยอดคงค้างเงินฝากที่สถาบันรับฝากเงิน (ยกเว้นที่ธนาคารแห่งประเทศไทย) ทุกประเภท จึงไม่รวมผลของการโยกย้ายบัญชีเงินฝากระหว่างธนาคารและเงินฝากใหม่ที่เกิดจากเงินฝากเดิมที่ครบกำหนด

ณ ไตรมาสที่ 4 ปี 2557 สินเชื่อธนาคารพาณิชย์ ขยายตัวชะลอลงอยู่ที่ร้อยละ 5.0 เทียบกับร้อยละ 5.6 ในไตรมาสก่อน ทั้งนี้ คุณภาพสินเชื่อโดยรวมทรงตัว สะท้อนจากสัดส่วนสินเชื่อค้างชำระเกิน 1 เดือนของ สินเชื่อรวม (Delinquency and NPL Ratio) ปรับ ลดลงเล็กน้อยอยู่ที่ร้อยละ 5.5 (ภาพที่ 3.20) จากสินเชื่อ อุปโภคบริโภคเป็นสำคัญ อย่างไรก็ตาม ธนาคารพาณิชย์ มีนโยบายค้ำประกันเงินสำรองในระดับสูง โดยสัดส่วน เงินสำรองที่มีต่อเงินสำรองทั้งหมดและสัดส่วนเงินกองทุน ต่อสินทรัพย์เสี่ยงยังอยู่ในระดับสูงที่ร้อยละ 169.4 และ 16.8 ตามลำดับ สะท้อนความสามารถในการรองรับ ค่าใช้จ่ายและคุณภาพสินเชื่อที่ด้อยลงได้



3.3 ภาคเศรษฐกิจที่ไม่ใช่สถาบันการเงิน

เสถียรภาพภาคเศรษฐกิจที่ไม่ใช่สถาบันการเงิน ปรับดีขึ้นตามการฟื้นตัวของเศรษฐกิจในไตรมาสที่ 4 ปี 2557 อย่างไรก็ตาม เศรษฐกิจที่ฟื้นตัวช้ากว่าคาด จากปัจจัยลบด้านราคาสินค้าเกษตรที่อยู่ในระดับต่ำ หนี้ภาคครัวเรือนที่สูง และความต้องการซื้อที่อยู่อาศัย ในภาคอสังหาริมทรัพย์ที่ชะลอลงเนื่องจากผู้บริโภค มีความกังวลต่อรายได้ในอนาคต ทำให้ต้องติดตาม การฟื้นตัวของเศรษฐกิจและความสามารถในการชำระหนี้ ของแต่ละภาคเศรษฐกิจในระยะข้างหน้า

ภาคครัวเรือน

เสถียรภาพภาคครัวเรือนในภาพรวมยังอยู่ในเกณฑ์ดี โดยความเสี่ยงจากการผิดนัดชำระหนี้ ของครัวเรือนต่อระบบการเงินมีไม่มาก อย่างไรก็ตาม ยังต้องติดตามความสามารถในการชำระหนี้ของครัวเรือน กลุ่มที่มีรายได้น้อยและครัวเรือนภาคเกษตรกรรม ที่ประสบกับปัญหาราคาสินค้าที่อยู่ในระดับต่ำ

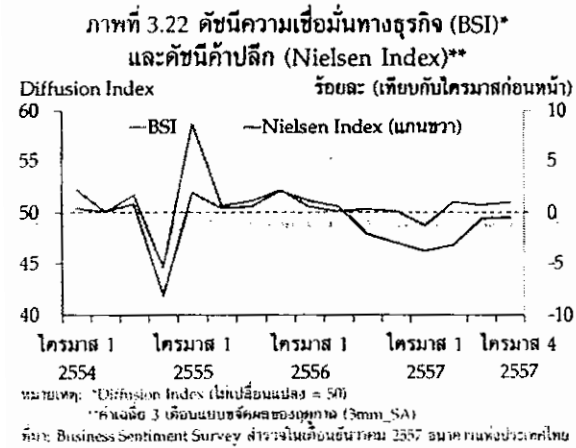

เสถียรภาพภาคครัวเรือนโดยรวมยังอยู่ในเกณฑ์ดี หนี้ครัวเรือนขยายตัวชะลอลงต่อเนื่องจากครัวเรือนระมัดระวังการใช้จ่าย ขณะเดียวกันสถาบันการเงินเพิ่มความระมัดระวังการปล่อยสินเชื่อให้กับภาคครัวเรือน อย่างไรก็ตาม การขยายตัวของหนี้ครัวเรือนที่แม้ชะลอตัวแต่ยังคงอยู่ในอัตราที่สูงกว่าการขยายตัวของเศรษฐกิจ ทำให้สัดส่วนหนี้ครัวเรือนต่อ GDP เพิ่มขึ้นเล็กน้อย โดยล่าสุด ณ สิ้นไตรมาสที่ 3 ปี 2557 อยู่ที่ระดับร้อยละ 84.7 (ตารางที่ 3.2)

ในภาพรวมความเปราะบางของภาคครัวเรือนยังอยู่ในวงจำกัดและยังไม่ก่อให้เกิดความเสี่ยงต่อระบบการเงิน สะท้อนจากสัดส่วนสินเชื่อค้างชำระเกิน 1 เดือน ต่อสินเชื่ออุปโภคบริโภคของระบบธนาคารพาณิชย์ ณ สิ้นปี 2557 อยู่ที่ร้อยละ 5.9 ลดลงจากร้อยละ 6.2 ณ สิ้นไตรมาสที่ 3 ปี 2557 (ตารางที่ 3.2) อย่างไรก็ตาม ครัวเรือนเกษตรกรรมและครัวเรือนที่มีรายได้น้อยมีความเปราะบางด้านความสามารถในการใช้จ่ายและการชำระหนี้ (ภาพที่ 3.21) เนื่องจากรายได้ภาคเกษตรกรรมที่หดตัวตามแนวโน้มของราคาสินค้าเกษตรและรายได้ภาคนอกเกษตรกรรมที่ฟื้นตัวช้า

ในระยะต่อไป คณะกรรมการฯ จะติดตามการฟื้นตัวของรายได้และความสามารถในการชำระหนี้ของกลุ่มครัวเรือนที่มีรายได้น้อยและครัวเรือนภาคเกษตรกรรมที่ประสบกับภาวะราคาพืชผลอยู่ในระดับต่ำ

ภาคธุรกิจ

เสถียรภาพภาคธุรกิจโดยรวมปรับดีขึ้นบ้าง โดยส่วนหนึ่งได้รับอานิสงส์จากการฟื้นตัวของเศรษฐกิจในไตรมาสที่ 4 ปี 2557 อาทิ ธุรกิจค้าปลีกค้าส่งที่ปรับดีขึ้นตามการบริโภคภาคเอกชนที่ฟื้นตัวอย่างค่อยเป็นค่อยไป อย่างไรก็ตาม ความเชื่อมั่นของธุรกิจฟื้นตัวช้ามากกว่าในอดีตสะท้อนจากดัชนีความเชื่อมั่นทางธุรกิจ (Business Sentiment Index: BSI) ในไตรมาสที่ 4 ปี 2557 ที่ยังอยู่ต่ำกว่าระดับต่ำกว่า 50 (ภาพที่ 3.22)



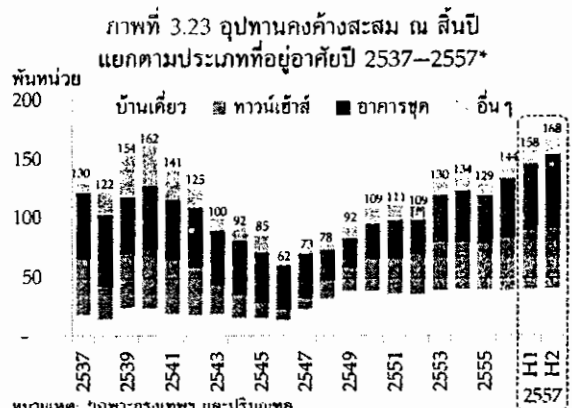
นอกจากนี้ การดำเนินธุรกิจของ SMEs มีความเปราะบางมากกว่าธุรกิจขนาดใหญ่ โดยเฉพาะฐานะทางการเงินด้านสภาพคล่องที่มีอยู่จำกัดภายใต้สภาวะเศรษฐกิจที่ชะลอตัว ประกอบกับสถาบันการเงินเข้มงวดมาตรฐานการปล่อยสินเชื่อแก่ธุรกิจ SMEs มากขึ้น จึงต้องติดตามความสามารถในการชำระหนี้ของธุรกิจกลุ่มนี้ในระยะต่อไป

นอกจากนี้ ราคาน้ำมันโลกที่ลดลงอย่างรวดเร็ว ส่งผลต่อผลประกอบการของกลุ่มธุรกิจที่เกี่ยวข้องกับพลังงาน จากการขาดทุนการเก็บสะสมน้ำมัน (Stock Loss) และการด้อยค่าของมูลค่าสินทรัพย์ อย่างไรก็ตาม ธุรกิจในระดับสูงจึงสามารถรองรับผลกระทบได้ และธุรกิจได้ปรับตัวเพื่อรองรับความเสี่ยงไปบ้างแล้ว อาทิ ลดรายจ่ายในการดำเนินงานและปรับแผนลงทุน เป็นต้น

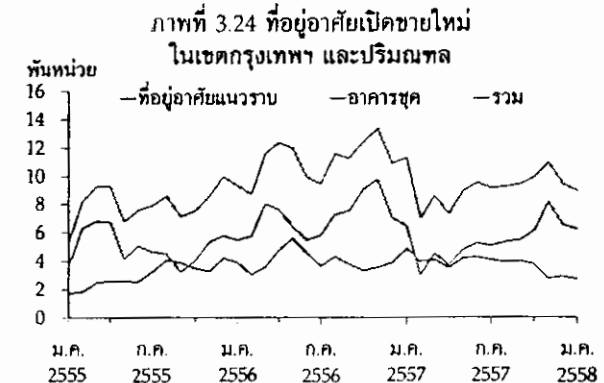
ภาคอสังหาริมทรัพย์

ตลาดอสังหาริมทรัพย์ในเขตกรุงเทพฯ และปริมณฑลมีความเสี่ยงที่จะเกิดภาวะอุปทานล้นตลาด โดยเฉพาะอาคารชุดเนื่องจากกำลังซื้อที่ฟื้นตัวช้ากว่าที่ผู้ประกอบการคาด จึงต้องติดตามการฟื้นตัวของกำลังซื้อในระยะถัดไป

อุปสงค์ของที่อยู่อาศัยชะลอลงในช่วงปลายปี เนื่องจากความกังวลต่อแนวโน้มเศรษฐกิจและรายได้ในอนาคต รวมถึงข้อจำกัดเดิมจากภาระหนี้ครัวเรือนที่อยู่ในระดับสูง ประกอบกับสถาบันการเงินยังคงระมัดระวังการให้สินเชื่อ อุปสงค์ที่ชะลอส่งผลให้การจดทะเบียนโอนกรรมสิทธิ์อาคารชุดหดตัวต่อเนื่องจากระยะเดียวกันปีก่อน และจำนวนอุปทานคงค้างสะสมของอาคารชุดในเขตกรุงเทพฯ และปริมณฑลเพิ่มขึ้น (ภาพที่ 3.23) ผู้ประกอบการจึงรับรู้รายได้ช้าลงเนื่องจากต้องรอการโอนกรรมสิทธิ์ซึ่งอาจส่งผลต่อสภาพคล่องของผู้ประกอบการได้ อย่างไรก็ตาม ในระยะต่อไปอุปทานที่อยู่อาศัยมีแนวโน้มเพิ่มขึ้นไม่มากนักเนื่องจาก

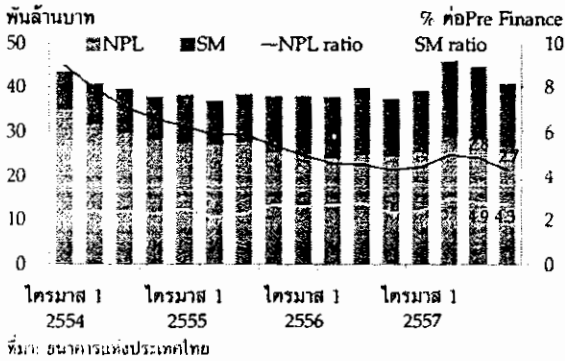


หมายเหตุ: *เฉพาะกรุงเทพฯ และปริมณฑล ที่มา: บริษัท Agency for Real Estate Affairs



หมายเหตุ: *คำสั่งซื้อเฉลี่ย 3 เดือน ที่มา: Agency for Real Estate Affairs (AREA) จำนวนโดยธนาคารแห่งประเทศไทย

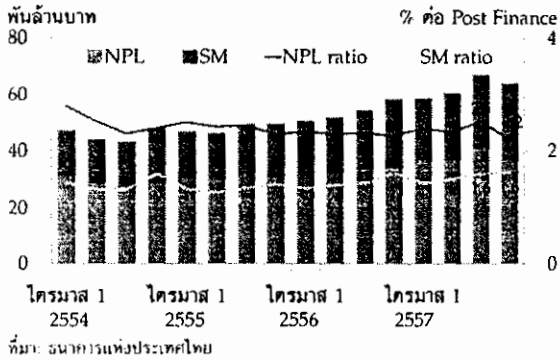
ภาพที่ 3.25 คุณภาพสินเชื่อกิจการจอสั่งหาริมทรัพย์
ของระบบธนาคารพาณิชย์ (Pre Finance)



ผู้ประกอบการบางส่วนได้ชะลอการเปิดขายโครงการใหม่ ออกไปแล้ว (ภาพที่ 3.24)

คุณภาพสินเชื่อกิจการจอสั่งหาริมทรัพย์ (Pre-finance) และคุณภาพสินเชื่อเพื่อที่อยู่อาศัย (Post-finance) ค่อนข้างทรงตัว สะท้อนจากสัดส่วนสินเชื่อค้างชำระ 1-3 เดือน (Special Mention: SM Ratio) ของธนาคารพาณิชย์ที่ทรงตัว ขณะที่สัดส่วนสินเชื่อค้างชำระเกิน 3 เดือน (NPL Ratio) ลดลงเล็กน้อย เนื่องจากธนาคารพาณิชย์ได้ปรับปรุงโครงสร้างหนี้ไปแล้ว (ภาพที่ 3.25 และ ภาพที่ 3.26)

ภาพที่ 3.26 คุณภาพสินเชื่อเพื่อที่อยู่อาศัย
ของระบบธนาคารพาณิชย์ (Post Finance)

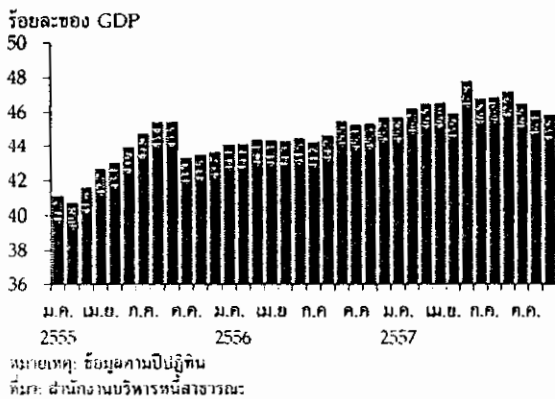


มองไปข้างหน้า การฟื้นตัวของเศรษฐกิจและความเชื่อมั่นของภาคครัวเรือนโดยเฉพาะต่อแนวโน้มรายได้ในอนาคตจะเป็นปัจจัยสำคัญที่กำหนดความต้องการซื้อที่อยู่อาศัย ซึ่งต้องติดตามว่ากำลังซื้อจะสามารถฟื้นตัวมาดูดซับอุปทานเหลือขายได้มากน้อยเพียงใด

ภาคการคลัง

เสถียรภาพภาคการคลังในภาพรวมอยู่ในเกณฑ์ดี เงินคงคลังยังอยู่ในระดับสูงช่วยรองรับการจกเก็บรายได้ที่ต่ำกว่าเป้าหมาย ขณะที่สัดส่วนหนี้สาธารณะต่อ GDP ปรับลดลงเป็นผลจากการเปลี่ยนแปลงของอัตราแลกเปลี่ยนที่ทำให้หนี้ต่างประเทศในรูปเงินบาทของรัฐบาลกิจลดลงเป็นสำคัญ

ภาพที่ 3.27 สัดส่วนหนี้สาธารณะต่อ GDP



เสถียรภาพภาคการคลังในภาพรวมอยู่ในเกณฑ์ดี สะท้อนจาก 1) เงินคงคลังที่อยู่ในระดับสูงสามารถรองรับการจกเก็บรายได้ที่ต่ำกว่าเป้าหมายได้ โดยเงินคงคลัง ณ สิ้นเดือนมกราคม 2558 อยู่ที่ 116 พันล้านบาท ซึ่งระดับเงินคงคลังนี้ยังสูงเพียงพอต่อการเป็นแหล่งเงินไว้ใช้ในยามจำเป็นของรัฐ 2) สัดส่วนหนี้สาธารณะต่อ GDP ลดลง จากร้อยละ 47.2 ในเดือนกันยายน มาอยู่ที่ร้อยละ 45.8 ในเดือนธันวาคม 2557 (ภาพที่ 3.27) ซึ่งยังอยู่ต่ำกว่าเกณฑ์ตามกรอบความยั่งยืนทางการคลังที่กำหนดไว้ที่ร้อยละ 60 โดยหนี้สาธารณะที่ลดลงเกิดจาก

การชำระหนี้ภายใต้ พ.ร.ก. ช่วยเหลือกองทุนเพื่อการฟื้นฟู การชำระหนี้ต่างประเทศของรัฐวิสาหกิจ ทั้งที่เป็นสถาบัน การเงินและมีใช้สถาบันการเงิน และการไถ่ถอนพันธบัตร ที่ครบกำหนดของรัฐวิสาหกิจที่เป็นสถาบันรับฝากเงิน นอกจากนี้ ผลจากการเปลี่ยนแปลงของอัตราแลกเปลี่ยน (Valuation Change) เป็นอีกปัจจัยที่ทำให้ยอดคงค้าง หนี้ต่างประเทศในรูปเงินบาทของรัฐวิสาหกิจปรับลดลง มากในไตรมาสนี้

มองไปข้างหน้า ประเด็นสำคัญที่ยังคงต้อง ติดตาม ได้แก่ 1) การลงทุนในโครงการบริหารจัดการน้ำ และแผนพัฒนาระบบขนส่งทางถนนระยะด่วนที่อาจส่งผล ให้ระดับหนี้สาธารณะเพิ่มสูงขึ้น 2) การจัดเก็บรายได้ ในปีงบประมาณนี้ที่คาดว่าจะต่ำกว่าเป้า โดยเฉพาะภาษี เงินได้บุคคลธรรมดาและนิติบุคคล หากเศรษฐกิจไม่ฟื้นตัว ตามที่คาดไว้ ซึ่งจะทำให้รัฐต้องนำเงินคงคลังมาชดเชย ส่วนค้างค้างเช่นที่เกิดขึ้นในปีงบประมาณ 2557 ส่งผลให้ ระดับเงินคงคลังมีแนวโน้มที่จะลดลงอีกจากสิ้นปี งบประมาณก่อน และเป็นข้อจำกัดที่จะใช้เป็นแหล่งเงิน รองรับหากรายได้ต่ำกว่าเป้าในอนาคต อย่างไรก็ตาม การลงทุนที่มีแนวโน้มล่าช้าจากมาตรการปรับลดราคากลาง ของการประมูล โครงการภาครัฐอาจลดแรงกดดันต่อ การลดลงของเงินคงคลังในระยะสั้นได้บ้าง

ตารางที่ 3.2 เครื่องชี้วัดภาวะและความเสี่ยงต่อเสถียรภาพเศรษฐกิจการเงินรายภาคเศรษฐกิจ

เครื่องชี้วัด	2556	2557	2557				2558	
			ไตรมาส 1	ไตรมาส 2	ไตรมาส 3	ไตรมาส 4	น.ก.	ก.พ.
1. ภาคตลาดการเงิน								
ตลาดพันธบัตร								
ส่วนต่างอัตราผลตอบแทนพันธบัตร ระยะสั้น (2 ปี) และระยะยาว (10 ปี)	1.0	1.3	1.5	1.4	1.2	0.9	0.5	n.a.
ตลาดหลักทรัพย์								
SET Index (End of period)	1,298.7	1,497.7	1,376.3	1,485.8	1,585.7	1,497.7	1,581.3	n.a.
Actual volatility (SET Index) ^{1/}	19.7	11.9	16.1	10.4	8.3	12.8	14.8	n.a.
Price to Earnings Ratio (เท่า)	14.6	17.8	15.6	17.9	18.4	17.8	18.9	n.a.
ตลาดอัตราแลกเปลี่ยน								
Actual volatility (บาท) (%annualize) ^{2/}	6.2	3.9	4.6	3.8	3.8	3.5	3.5	n.a.
ดัชนีค่าเงินบาท (NEER)	107.0	104.3	102.7	102.7	104.6	107.0	110.3	n.a.
ดัชนีค่าเงินบาทที่แท้จริง (REER)	106.5	103.0	101.9	101.9	103.4	105.0	n.a.	n.a.
2. ภาคสถาบันการเงิน^{3/}								
อัตราดอกเบี้ยเงินให้กู้ยืมของลูกค้าชั้นดี ^{4/}	6.8	6.8	6.8	6.8	6.8	6.8	6.8	n.a.
อัตราดอกเบี้ยเงินฝากประจำ 12 เดือน ^{4/}	2.2	1.7	1.7	1.7	1.7	1.7	1.7	n.a.
ความเสี่ยงของเงินกองทุน								
เงินกองทุนทั้งสิ้นต่อสินทรัพย์เสี่ยง (%)	15.7	16.8	15.5	15.9	17.1	16.8		
ความสามารถในการทำกำไร								
กำไร (ขาดทุน) สุทธิ (พันล้านบาท)	203.9	214.2	51.8	59.8	53.8	48.7		
กำไรสุทธิต่อสินทรัพย์สุทธิเฉลี่ยต่อปี (ROA)	1.33	1.32	1.29	1.48	1.33	1.18		
สภาพคล่อง								
เงินให้สินเชื่อเงินรับฝากและตั๋วแลกเงิน	96.6	95.7	95.9	97.9	97.2	95.7		
3. ภาคครัวเรือน								
หนี้ครัวเรือนต่อ GDP	82.3	n.a.	82.8	83.5	84.7	n.a.		
สัดส่วนสินทรัพย์ทางการเงินต่อหนี้สิน (เท่า)	2.0	n.a.	2.0	2.0	2.0	n.a.		
สัดส่วนสินเชื่อค้างชำระเกิน 1 เดือน (%)								
ระบบธนาคารพาณิชย์ไทย :								
สินเชื่ออุปโภคบริโภค	3.7	3.9	3.8	3.8	4.1	3.8		
สินเชื่อสังหาริมทรัพย์	3.9	3.8	3.8	3.8	4.1	3.8		
สินเชื่อเช่าซื้อรถยนต์	9.4	10.8	9.9	10.5	10.6	10.8		
สินเชื่อบัตรเครดิต	4.7	5.3	5.3	5.5	6.1	5.3		
สินเชื่อส่วนบุคคลอื่น	4.6	5.0	4.8	5.0	5.6	5.0		
4. ภาคธุรกิจที่ไม่ใช่สถาบันการเงิน^{5/}								
อัตรากำไรสุทธิต่อรายได้ทั้งหมด (%)	5.8	n.a.	4.7	4.5	4.7	n.a.		
อัตราส่วนหนี้สินต่อทุน (เท่า)	0.8	n.a.	0.8	0.8	0.8	n.a.		
อัตราส่วนรายได้ต่อภาวะดอกเบี้ยจ่าย (เท่า)	6.2	n.a.	6.1	5.8	5.7	n.a.		
อัตราส่วนสภาพคล่องหมุนเวียน (เท่า)	1.5	n.a.	1.6	1.5	1.5	n.a.		

ตารางที่ 3.2 เครื่องชี้วัดภาวะและความเสี่ยงต่อเสถียรภาพเศรษฐกิจการเงินรายภาคเศรษฐกิจ

เครื่องชี้วัด	2556	2557	2557				2558	
			ไตรมาส 1	ไตรมาส 2	ไตรมาส 3	ไตรมาส 4	ม.ค.	ก.พ.
5. ภาคตลาดอสังหาริมทรัพย์								
จำนวนที่อยู่อาศัยที่ได้รับอนุมัติสินเชื่อ จากธนาคารพาณิชย์ในเขตกรุงเทพฯ และปริมณฑล	71,701	62,839	12,880	16,315	17,345	16,299	2,688	n.a.
บ้านเดี่ยวและบ้านแฝด	18,353	15,694	3,331	4,206	4,230	3,927	657	n.a.
ทาวน์เฮ้าส์และอาคารพาณิชย์	25,261	21,764	4,784	5,921	5,844	5,215	1,058	n.a.
อาคารชุด	28,087	25,381	4,765	6,188	7,271	7,157	973	n.a.
จำนวนที่อยู่อาศัยเปิดขายใหม่ในเขตกรุงเทพฯ และปริมณฑล	131,550	111,211	25,862	28,714	28,268	28,367	6,785	n.a.
บ้านเดี่ยวและบ้านแฝด	17,226	18,933	4,754	5,657	5,349	3,173	863	n.a.
ทาวน์เฮ้าส์และอาคารพาณิชย์	30,074	26,980	7,499	7,261	6,611	5,609	842	n.a.
อาคารชุด	84,250	65,298	13,609	15,796	16,308	19,585	5,080	n.a.
ดัชนีราคาที่อยู่อาศัย ^{1/}								
ดัชนีราคาบ้านเดี่ยวพร้อมที่ดิน	111.5	117.0	114.7	115.5	119.3	118.4	118.1	n.a.
ดัชนีราคาทาวน์เฮ้าส์ พร้อมที่ดิน	121.3	130.2	125.7	128.6	134.2	132.5	131.9	n.a.
ดัชนีราคาอาคารชุด	141.7	154.3	146.2	153.1	156.0	161.9	164.1	n.a.
ดัชนีราคาที่ดิน	138.3	150.7	145.9	148.3	153.0	155.5	159.0	n.a.
6. ภาคการคลัง								
สัดส่วนหนี้สาธารณะต่อจีดีพี (%)	45.7	45.8	46.5	47.1	47.2	45.8	n.a.	n.a.

^{1/} Daily volatility (โดยใช้ค่าเฉลี่ยถ่วงน้ำหนักแบบเอ็กซ์โพเนนเชียล)

^{2/} กำหนดโดยวิธี Annualized standard deviation of return

^{3/} ข้อมูลครอบคลุมธนาคารพาณิชย์ทั้งระบบ

^{4/} ค่าเฉลี่ยของธนาคารพาณิชย์ไทยขนาดใหญ่ 4 แห่ง

^{5/} เฉพาะบริษัทที่อยู่ในตลาดหลักทรัพย์ (โดยใช้ค่ามัธยฐาน)

^{6/} จำนวนจากฐานข้อมูลสินเชื่อปล่อยใหม่ของธนาคารพาณิชย์ จำนวนด้วยวิธี Hedonic regression (ปีฐาน 2552 =100)

(เนื่องจากโครงสร้างตลาดที่อยู่อาศัยมีการเปลี่ยนแปลงค่อนข้างมาก ดังนั้น สปท. จึงอยู่ระหว่างการปรับปรุงดัชนีราคาใหม่ให้สอดคล้องกับโครงสร้างที่เปลี่ยนแปลงไปมากขึ้น)

การคำนวณอัตราดอกเบี้ยนโยบายที่แท้จริง

ในภาวะปัจจุบันที่อัตราเงินเพื่อปรับลดลงมาจากแนวโน้มราคาน้ำมันดิบในตลาดโลก อัตราดอกเบี้ยนโยบายที่แท้จริงได้ถูกนำมาประกอบการวิเคราะห์ภาวะการเงินและต้นทุนการระดมทุนของภาคเอกชนมากขึ้น อย่างไรก็ตาม หลักการคำนวณอัตราดอกเบี้ยที่แท้จริงที่แตกต่างกันส่งผลให้ความเข้าใจในภาวะการเงินหรือการตีความทิศทางของนโยบายการเงินมีความคลาดเคลื่อนอยู่บ้าง บทความนี้มีจุดประสงค์เพื่อสร้างความเข้าใจในประเด็นดังกล่าว รวมถึงเพื่อช่วยให้การสื่อสารของ ธปท. ในเรื่องอัตราดอกเบี้ยนโยบายที่แท้จริงและทิศทางของนโยบายการเงินมีประสิทธิภาพและสัมฤทธิ์ผลมากขึ้น ตามเป้าประสงค์ของนโยบายการเงิน

อัตราดอกเบี้ยที่แท้จริง

อัตราดอกเบี้ยที่แท้จริง (Real Interest Rate) คำนวณโดยการนำอัตราดอกเบี้ย (Nominal Interest Rate) ลบด้วยอัตราเงินเพื่อคาดการณ์ (Expected Inflation) ซึ่งอัตราดอกเบี้ยที่แท้จริงเป็นข้อมูลสำคัญต่อการตัดสินใจดำเนินกิจกรรมทางเศรษฐกิจของภาคส่วนต่างๆ เช่น ภาคธุรกิจและภาคครัวเรือน เนื่องจากสะท้อนต้นทุนที่แท้จริง (Opportunity Cost) ของการบริโภคในปัจจุบันเทียบกับอนาคต กล่าวอีกนัยหนึ่งอัตราดอกเบี้ยที่แท้จริงบ่งบอกถึงรายรับดอกเบี้ยที่จะเกิดขึ้นในอนาคตในรูปแบบที่สามารถนำไปใช้จ่ายซื้อสินค้าและบริการได้จริง (Real Purchasing Power)

ในการตัดสินใจใช้จ่ายหรือออมเงิน ครัวเรือนส่วนใหญ่มีการคาดการณ์แนวโน้มของราคาสินค้าในอนาคต เพื่อให้มั่นใจว่าจะมีรายรับเพียงพอที่จะชดเชยรายจ่ายและเงินเพื่อในอนาคต ในทางเดียวกัน การตัดสินใจขอสินเชื่อเพื่อการลงทุนของภาคธุรกิจขึ้นอยู่กับมุมมองของบริษัทต่อแนวโน้มราคาสินค้าในอนาคต เช่น ธุรกิจค้าปลีกตัดสินใจกู้เงินที่อัตราดอกเบี้ยปัจจุบัน (Nominal Rate) เพื่อลงทุนขยายกิจการ เนื่องจากคาดว่าจะมีรายรับเพิ่มขึ้นในอนาคตจากแนวโน้มราคาสินค้าที่น่าจะเพิ่มขึ้นตามการเติบโตของเศรษฐกิจ จะเห็นได้ว่าการคาดการณ์แนวโน้มราคาสินค้าในอนาคตส่งผลกระทบต่อการตัดสินใจบริโภคของครัวเรือนและการลงทุนของภาคธุรกิจในปัจจุบัน ดังนั้น การประเมินอัตราดอกเบี้ยที่แท้จริงจึงควรใช้การคาดการณ์แนวโน้มราคาสินค้ามากกว่าภาวะราคาสินค้าในปัจจุบัน

เงินเพื่อคาดการณ์มีที่มาอย่างไร

โดยทั่วไป อัตราเงินเพื่อคาดการณ์มีที่มาจาก 4 ช่องทางหลัก คือ (1) การสำรวจประชาชนหรือผู้ประกอบการเกี่ยวกับแนวโน้มของราคาสินค้าและบริการในอนาคต (2) การสำรวจนักวิเคราะห์ในตลาดการเงิน (Professional Forecasters) (3) การคาดการณ์ของตลาดจากอัตราผลตอบแทน (Yield) ของพันธบัตรชดเชยเงินเพื่อ (Inflation-linked Bond) และ (4) การประมาณการของธนาคารกลาง

จากการศึกษาเบื้องต้นพบว่า ธนาคารกลางในต่างประเทศส่วนใหญ่มีการออกแบบสำรวจภาคธุรกิจและ/หรือภาคครัวเรือนเกี่ยวกับแนวโน้มราคาสินค้าและบริการในอนาคต^{1/} อย่างไรก็ตามในการสื่อสารนโยบายการเงินธนาคารกลางหลายแห่งใช้เงินเพื่อคาดการณ์ที่ได้จากหลากหลายวิธีประกอบกัน และมีการสื่อสารผ่านหลายช่องทางอย่างสม่ำเสมอ เช่น ในรายงานการประชุมนโยบายการเงินและสุนทรพจน์ นอกจากนี้การสื่อสารเกี่ยวกับพัฒนาการของการคาดการณ์เงินเฟ้อ ธนาคารกลางบางแห่งยังกล่าวถึงข้อจำกัดการตีความของเงินเฟ้อคาดการณ์ที่ได้จากวิธีต่าง ๆ เช่น ในการประชุมของคณะกรรมการนโยบายการเงินของธนาคารกลางของสหรัฐฯ (Federal Open Market Committee: FOMC) เมื่อวันที่ 27-28 มกราคม 2558^{2/} ได้อภิปรายกันอย่างกว้างขวางถึงภาวะของเงินเฟ้อคาดการณ์เนื่องจากการประเมินแต่ละวิธีให้ผลที่ไม่สอดคล้องกัน โดยกรรมการบางท่านเห็นว่าแม้อัตราเงินเฟ้อคาดการณ์ที่ได้จากแบบสำรวจค่อนข้างทรงตัว แต่อัตราเงินเฟ้อคาดการณ์ที่คำนวณจากอัตราผลตอบแทน (Yield) ของพันธบัตรชดเชยเงินเฟ้อ^{3/} (Treasury Inflation Protected Securities: TIPS) ได้ปรับลดลง จึงเตือนว่าไม่ควรนิ่งนอนใจที่เห็นการทรงตัวของอัตราเงินเฟ้อคาดการณ์ที่ได้จากแบบสำรวจเนื่องจากในความเป็นจริงเศรษฐกิจอาจเข้าสู่ภาวะเงินฝืดแล้ว ดังเช่นกรณีของประเทศญี่ปุ่น นอกจากนี้ยังไม่แน่ชัดว่าการลดลงของการคาดการณ์เงินเฟ้อที่คำนวณจากอัตราผลตอบแทนของพันธบัตรชดเชยเงินเฟ้อ (Breakeven Inflation) สะท้อนถึงการลดลงของเงินเฟ้อคาดการณ์เพียงอย่างเดียวหรือไม่ การนำข้อมูลดังกล่าวไปใช้ประกอบการตัดสินใจดำเนินนโยบายจึงควรทำด้วยความรอบคอบ

การประเมินอัตราดอกเบี้ยนโยบายที่แท้จริงของไทย



อัตราดอกเบี้ยนโยบายที่แท้จริง (Real Policy Interest Rate) คำนวณจากอัตราดอกเบี้ยนโยบาย (Nominal Policy Interest Rate) ลบด้วยอัตราเงินเฟ้อคาดการณ์ (Expected Inflation) โดยอัตราดอกเบี้ยนโยบายของไทยอยู่ในระดับต่ำกว่าอัตราเงินเฟ้อคาดการณ์มาตั้งแต่ปี 2552 ทำให้อัตราดอกเบี้ยนโยบายที่แท้จริงติดลบ (ภาพที่ 1)

^{1/} ธนาคารกลางที่มีการออกแบบสำรวจดังกล่าว ได้แก่ ธนาคารกลางของประเทศสหรัฐอเมริกา อังกฤษ กลุ่มประเทศยูโร เกาหลีใต้ อินโดนีเซีย

^{2/} จากรายงานการประชุมนโยบายการเงินของธนาคารกลางของสหรัฐฯ เมื่อวันที่ 27-28 มกราคม 2558 ที่เผยแพร่ในเว็บไซต์ <http://www.federalreserve.gov/monetarypolicy/fomccalendars.htm>

^{3/} คำนวณโดยใช้แบบจำลองเพื่อแยกปัจจัยต่าง ๆ ที่ประกอบขึ้นเป็นอัตราผลตอบแทนของพันธบัตรชดเชยเงินเฟ้อ

ในการประเมินภาวะการเงินเพื่อประกอบการตัดสินใจดำเนินนโยบายการเงิน คณะกรรมการฯ ได้ติดตามพัฒนาการของอัตราดอกเบี้ยที่แท้จริงที่คำนวณจากอัตราเงินเพื่อคาดการณ์หลากหลายวิธี เนื่องจากตระหนักถึงข้อจำกัดของแต่ละวิธี เช่น แบบสำรวจฯ ทั้งจากภาคครัวเรือน ภาคธุรกิจและนักวิเคราะห์อาจมีความถี่ไม่เพียงพอและผู้ตอบแบบสอบถามบางส่วนอาจให้น้ำหนักกับภาวะเงินเพื่อปัจจุบันค่อนข้างมาก ส่วนการประเมินเงินเพื่อคาดการณ์จากราคาของพันธบัตรชดเชยเงินเพื่ออาจให้ผลที่ผันผวนเกินไปในกรณีที่สภาพคล่องของตลาดของพันธบัตรดังกล่าวค่อนข้างต่ำ โดยในปัจจุบันอัตราดอกเบี้ยนโยบายที่แท้จริงที่คำนวณจากการคาดการณ์แนวโน้มเงินเพื่อของนักวิเคราะห์และแบบสำรวจผู้ประกอบการอยู่ในระดับใกล้เคียงกันและเคลื่อนไหวสอดคล้องไปในทิศทางเดียวกัน

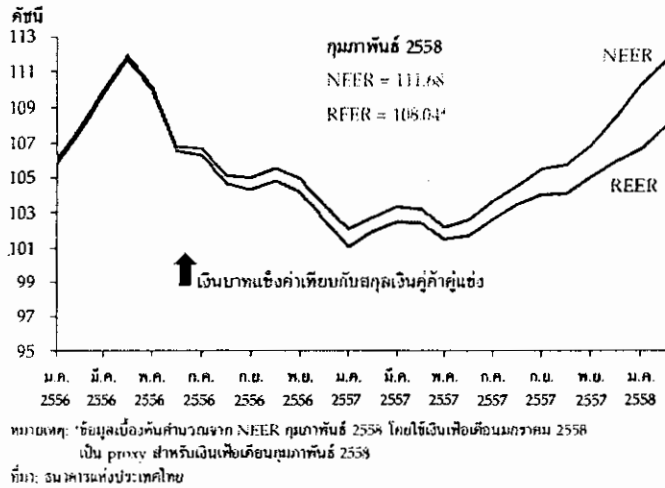
นอกจากการประเมินแนวโน้มของอัตราเงินเพื่อคาดการณ์แล้ว คณะกรรมการฯ ยังติดตามผลกระทบของภาวะราคาสินค้าและบริการในปัจจุบันที่มีต่อภาคธุรกิจและครัวเรือน เช่น ราคาสินค้าที่ปรับลดลงมากกว่าที่ภาคธุรกิจคาดการณ์ส่งผลให้รายรับของบริษัทต่างๆ ลดลงมากกว่าคาด ขณะที่รายจ่ายดอกเบี้ยที่มีอยู่อาจไม่ได้ลดลงตาม และอาจส่งผลให้ความสามารถในการชำระหนี้ในปัจจุบันลดลง ตลอดจนภาวะการเงินของภาคธุรกิจอาจตึงตัวขึ้นได้ จะเห็นได้ว่าผลกระทบด้านรายรับและรายจ่ายดอกเบี้ยรวมทั้งนัยต่อภาวะการเงินของภาคธุรกิจและครัวเรือน สามารถส่งผ่านมาจากทั้งระดับราคาสินค้าและบริการ ณ ปัจจุบันและการคาดการณ์อัตราเงินเพื่อในอนาคต

ในการพิจารณาดำเนินนโยบายการเงิน คณะกรรมการฯ ตระหนักถึงประเด็นดังกล่าว และติดตามข้อมูลที่สะท้อนถึงการเปลี่ยนแปลงของภาวะการเงินในแต่ละภาคส่วนอย่างใกล้ชิด และสื่อสารผ่านช่องทางต่างๆ เช่น รายงานการประชุมคณะกรรมการนโยบายการเงิน รายงานเศรษฐกิจและการเงินรายเดือน และรายงานนโยบายการเงิน ซึ่งจะช่วยให้การสื่อสารนโยบายการเงินมีประสิทธิภาพและสัมฤทธิ์ผลมากขึ้น

เงินบาทแข็งค่า สาเหตุ ผลกระทบ และการปรับตัว

ในช่วงที่ผ่านมา ค่าเงินบาทที่แข็งค่าได้เป็นประเด็นว่าอาจกระทบต่อการส่งออกและการฟื้นตัวของเศรษฐกิจ โดยนับตั้งแต่ช่วงปลายปี 2557 เงินบาทแข็งค่าขึ้นเมื่อเปรียบเทียบกับสกุลเงินหลักและสกุลภูมิภาค สะท้อนผ่านดัชนีค่าเงินบาท (NEER) และดัชนีค่าเงินบาทที่แท้จริง (REER) ที่ปรับแข็งค่าขึ้นต่อเนื่อง^{1/} (ภาพที่ 1) โดยมีสาเหตุหลักมาจากการอ่อนค่าอย่างรวดเร็วของสกุลเงินของประเทศคู่ค้าและคู่แข่ง ซึ่งเป็นผลจากปัจจัยเฉพาะซึ่งสะท้อนถึงความเปราะบางทางเศรษฐกิจของกลุ่มประเทศนั้น ๆ ได้แก่

ภาพที่ 1 ดัชนีค่าเงินบาท (NEER) และดัชนีค่าเงินบาทที่แท้จริง (REER)



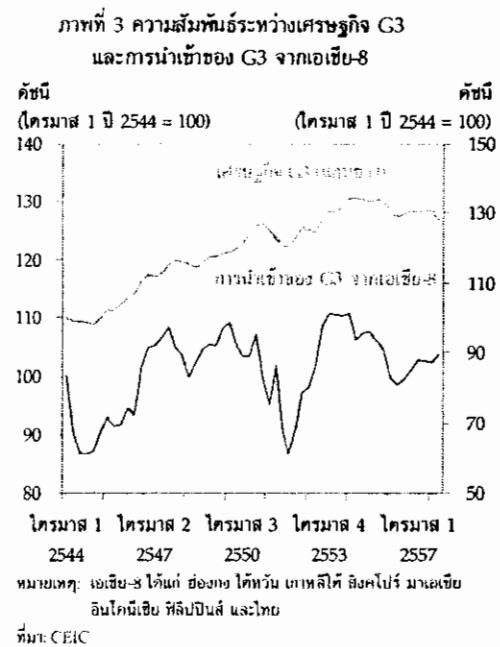
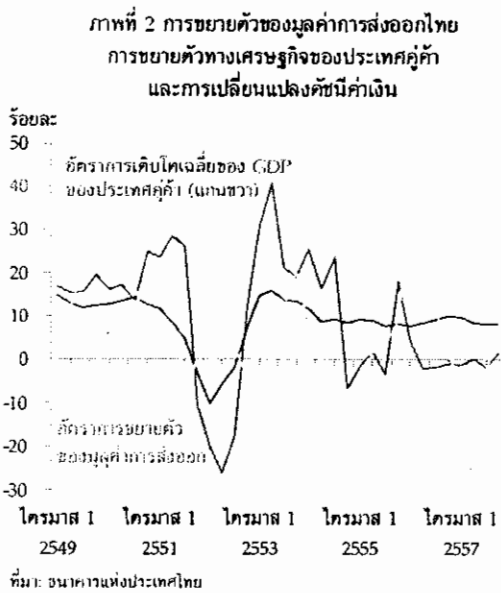
1.1 เงินสกุลยูโรและเงินเยนปรับอ่อนค่าลงจากนโยบายการเงินที่ยังผ่อนคลาย โดยเฉพาะมาตรการผ่อนคลายเชิงปริมาณ (Quantitative Easing; QE) ของธนาคารกลางยุโรป (ECB) ซึ่งมีปริมาณมากกว่าที่ตลาดคาดการณ์ มาตรการ QE ของธนาคารกลางญี่ปุ่นที่ยังคงดำเนินอย่างต่อเนื่อง และการยกเลิกการกำหนดอัตราแลกเปลี่ยนขั้นต่ำของธนาคารกลางสวีเดน

1.2 เงินสกุลภูมิภาคปรับอ่อนค่าลงตามราคาน้ำมันและสินค้าโภคภัณฑ์ ทั้งค่าเงินของประเทศผู้ส่งออกน้ำมัน เช่น รูเปียห์อินโดนีเซีย ริงกิต และรูเบิล สะท้อนความกังวลของตลาดต่อรายได้จากการส่งออกและฐานการคลังที่แย่ลงตามราคาน้ำมัน ส่วนค่าเงินของผู้ส่งออกสินค้าโภคภัณฑ์อื่นๆ เช่น ดอลลาร์ออสเตรเลียปรับลดตามราคาสินค้าโภคภัณฑ์ที่ตกต่ำ

ด้านดุลบัญชีเดินสะพัดปรับตัวดีขึ้นจากราคาน้ำมันดิบในตลาดโลกที่ปรับลดลง เนื่องจากไทยเป็นผู้นำเข้าน้ำมันสุทธิในสัดส่วนที่สูงกว่าประเทศอื่นในภูมิภาค^{2/} ทำให้มูลค่าการนำเข้าโดยรวมปรับลดลง ในขณะที่มูลค่าการส่งออกโดยรวมทรงตัว^{3/} นอกจากนี้ ยังมีเงินทุนไหลเข้าในรูปแบบของการลงทุนโดยตรง (FDI) ตามความเชื่อมั่นของนักลงทุนในพื้นที่ฐานเศรษฐกิจที่ดี ทั้งนี้ในระยะต่อไป คาดว่าอาจมีเงินทุนไหลเข้าในรูปแบบของการลงทุนในหลักทรัพย์ของไทยมากขึ้นจากการเริ่มดำเนินมาตรการ QE ของธนาคารกลางยุโรปและการผ่อนคลายนโยบายการเงินของธนาคารกลางอื่นๆ อย่างไรก็ตาม ประเมินว่าผลกระทบจากมาตรการ QE ของธนาคารกลางยุโรปอาจจะไม่มากเท่ากับช่วงที่ธนาคารกลางสหรัฐฯ (Fed) ดำเนินมาตรการ QE เนื่องจาก

^{1/} ดัชนีค่าเงินบาท (NEER) และดัชนีค่าเงินบาทที่แท้จริง (REER) ในเดือนกุมภาพันธ์ 2558 ปรับแข็งค่าขึ้นร้อยละ 6.8 และ 4.4 เมื่อเทียบกับเดือนสิงหาคม 2557
^{2/} ปริมาณการนำเข้าน้ำมันสุทธิต่อ GDP ตั้งแต่ปี 2554 จนถึง 2556 ของเกาหลีใต้ ไทย อินโดนีเซีย และมาเลเซีย คิดเป็นร้อยละ 9, 8, -2.3 และ -5.5 ตามลำดับ
^{3/} มูลค่าการส่งออกรวมของไทยในปี 2556 และ 2557 หดตัวร้อยละ 0.2 และ 0.3 เทียบกับปีก่อนหน้า

(1) เงินทุนจากกลุ่มประเทศยูโรที่ไหลเข้ามายังตลาดการเงินภูมิภาคไม่ได้เพิ่มขึ้นอย่างมีนัยสำคัญในระยะที่ผ่านมา แม้ว่าธนาคารกลางยุโรปจะมีการผ่อนคลายนโยบายการเงินระยะหนึ่งแล้ว (2) กลไกการส่งผ่านจากภาคธนาคารในกลุ่มประเทศยูโรมายังภาคธนาคารในเอเชียมีจำกัด เนื่องจากฐานะทางการเงินของธนาคารในกลุ่มยูโรในปัจจุบันยังอ่อนแอ จึงอาจไม่สามารถรับความเสี่ยงด้านเครดิตเพิ่มเติมจากการขยายสินเชื่อได้มากนักแม้จะมีสภาพคล่องเพิ่มขึ้น และ (3) สำหรับช่องทางการลงทุนในหลักทรัพย์ (Portfolio Investment) นักลงทุนกลุ่มประเทศยูโรมีแนวโน้มลงทุนในประเทศที่มีความเสี่ยงต่ำและมีอันดับความน่าเชื่อถืออยู่ในเกณฑ์ดีมาก มากกว่าลงทุนในประเทศตลาดเกิดใหม่



แนวโน้มเงินบาทที่ปรับแข็งค่าขึ้นทำให้หลายฝ่ายกังวลว่าอาจเป็นปัจจัยที่ส่งผลกระทบต่อภาคการส่งออกของไทยที่ชะลอลงอยู่ในปัจจุบัน จากความสัมพันธ์ในอดีตที่ผ่านมาพบว่า ปัจจัยสำคัญที่กำหนดปริมาณความต้องการสินค้าส่งออกไทยในตลาดโลก คือ เศรษฐกิจของประเทศคู่ค้า^{4/} (ภาพที่ 2) ซึ่งอยู่ในภาวะชะลอตัวต่อเนื่องมาได้ระยะหนึ่ง ไม่ว่าจะเป็นเศรษฐกิจสหรัฐอเมริกา ยูโรโซน ญี่ปุ่น หรือจีน อย่างไรก็ตาม วิกฤตเศรษฐกิจและพัฒนาการของเศรษฐกิจโลกในช่วงที่ผ่านมา ทำให้เศรษฐกิจของประเทศในภูมิภาคเอเชียไม่สามารถพึ่งพาแรงขับเคลื่อนจากการส่งออกได้มากเหมือนดังเช่นในอดีต^{5/} เป็นผลจากทั้งปัจจัยภายนอกและภายใน เช่น โครงสร้างการค้าโลกที่เปลี่ยนแปลงไป ทำให้การส่งออกของเอเชียไม่ได้รับประโยชน์จากการฟื้นตัวของเศรษฐกิจ G3 เหมือนในอดีต (ภาพที่ 3) นอกจากนี้ พฤติกรรมการบริโภคสินค้าที่เปลี่ยนแปลงไปส่งผลให้การส่งออกของ

^{4/} ค่าสหสัมพันธ์ระหว่างการขยายตัวของมูลค่าการส่งออกและการขยายตัวของเศรษฐกิจประเทศคู่ค้า เท่ากับ 0.75 และค่าสหสัมพันธ์ระหว่างการขยายตัวของมูลค่าการส่งออกและการเปลี่ยนแปลงดัชนีค่าเงิน เท่ากับ 0.26 คำนวณโดยใช้ข้อมูลรายไตรมาสตั้งแต่ปี 2549 ถึง 2557

^{5/} ค่าสหสัมพันธ์ระหว่างการขยายตัวทางเศรษฐกิจของกลุ่มประเทศ G3 และมูลค่าการนำเข้าของกลุ่มประเทศ G3 จากประเทศเอเชีย 8 ประเทศปรับลดลงจาก 0.88 (ช่วงไตรมาสที่ 1 ปี 2544 ถึง ไตรมาสที่ 4 ปี 2550) เหลือ 0.51 (ช่วงไตรมาสที่ 1 ของปี 2553 ถึงไตรมาสที่ 4 ปี 2557)

บางประเทศที่มีสินค้าที่ไม่เป็นที่นิยมพื้นตัวช้ากว่าประเทศอื่น ๆ โดยเฉพาะสินค้าเทคโนโลยีสูง เช่น Smart Phones หรือ Tablets ซึ่งประเทศไทยประสบปัญหาเชิงโครงสร้างจากการขาดการลงทุนในเทคโนโลยีใหม่มานาน ทำให้ไม่สามารถผลิตสินค้าประเภทดังกล่าวได้

แม้ว่าค่าเงินจะไม่ใช้ปัจจัยหลักที่กำหนดปริมาณการส่งออก แต่การแข็งค่าของเงินบาทที่รวดเร็วอาจส่งผลกระทบต่อภาคธุรกิจส่งออกของไทยบางกลุ่ม โดยเฉพาะผู้ส่งออก SMEs ที่มีฐานะทางการเงินที่เปราะบาง และมีสภาพคล่องจำกัดภายใต้สภาวะเศรษฐกิจที่ชะลอตัว และภาคธุรกิจที่ส่งออกสินค้าที่มีการแข่งขันด้วยราคาที่เข้มข้นและสินค้าที่มีสัดส่วนกำไรต่ำ ซึ่งผลกระทบดังกล่าวสามารถอธิบายได้ 2 ช่องทางหลัก ดังนี้ (ภาพที่ 4)

ภาพที่ 4 ผลกระทบและการบริหารความเสี่ยงจากอัตราแลกเปลี่ยน

อุตสาหกรรม	ผลกระทบจากอัตราแลกเปลี่ยน			การบริหารความเสี่ยงจากอัตราแลกเปลี่ยน			
	แปลงรายรับเป็นเงินบาทลดลง	แปลงต้นทุนเป็นเงินบาทเพิ่มขึ้น	เสียเปรียบคู่แข่งด้านราคา	การใช้เครื่องมือป้องกันความเสี่ยง	การเจรจาต่อรองราคา	การปรับวงและระยะเวลาชำระเงิน	การจับคู่สกุลเงิน
เกษตร	/		/	/			
อาหาร	/			/	/		
เครื่องนุ่งห่ม	/		/				
เฟอร์นิเจอร์	/				/		
อิเล็กทรอนิกส์					/		/
เครื่องใช้ไฟฟ้า							/
ยานยนต์				/	/	/	
เหล็ก		/			/		
เคมีภัณฑ์		/					

ที่มา: ข้อมูลจากการสัมภาษณ์สมาคมอุตสาหกรรมต่างๆ

1. ผู้ส่งออกแปลงรายรับในรูปเงินตราต่างประเทศเป็นมูลค่าเงินบาทได้น้อยลง ซึ่งส่งผลกระทบต่อสภาพคล่องและฐานะทางการเงิน โดยเฉพาะอุตสาหกรรมที่มีโครงสร้างรายได้และต้นทุนเป็นสกุลเงินที่แตกต่างกัน กล่าวคือ อุตสาหกรรมที่มีสัดส่วนการส่งออกสูงและใช้วัตถุดิบในประเทศเป็นหลัก และใช้เครื่องมือป้องกันความเสี่ยงจากอัตราแลกเปลี่ยนเพียงบางส่วน เช่น อุตสาหกรรมเกษตร อุตสาหกรรมเครื่องนุ่งห่ม และอุตสาหกรรมเฟอร์นิเจอร์ เป็นต้น ซึ่งผู้ประกอบการกลุ่มนี้มักจะเป็นผู้ประกอบการขนาดเล็กซึ่งมีอำนาจต่อรองจำกัด จึงไม่สามารถขอปรับราคาเพื่อลดทอนผลกระทบจากค่าเงินได้

2. ความสามารถในการแข่งขันด้านราคาของไทยด้อยลง ส่งผลให้ปริมาณการส่งออกลดลง โดยเฉพาะอุตสาหกรรมที่มีการแข่งขันด้านราคาอย่างเข้มข้น อาทิ อุตสาหกรรมเกษตร และอุตสาหกรรมเครื่องนุ่งห่ม เนื่องจากสินค้าส่งออกเหล่านี้จากแต่ละประเทศมีความคล้ายคลึงกัน ราคาจึงมีผลค่อนข้างมากต่อปริมาณการส่งออกสินค้าดังกล่าว ดังนั้น หากประเทศคู่แข่งปรับลดราคาลงเนื่องจากค่าเงินอ่อนค่า ผู้ส่งออกไทยอาจสูญเสียส่วนแบ่งตลาด อย่างไรก็ตาม สัดส่วนสินค้ากลุ่มนี้ในการส่งออกของไทยค่อยๆ ลดลง เนื่องจากความได้เปรียบด้านต้นทุนแรงงานที่ลดลง

ในขณะที่อุตสาหกรรมอื่นๆ ได้รับผลกระทบค่อนข้างจำกัด เนื่องจากบางอุตสาหกรรมอยู่ในห่วงโซ่การผลิตของบริษัทต่างชาติ เช่น อุตสาหกรรมชิ้นส่วนยานยนต์และอุตสาหกรรมชิ้นส่วนอิเล็กทรอนิกส์ ซึ่งการตกลงซื้อขายอยู่ในรูปสัญญาที่กำหนดมาตรฐานสินค้าตั้งแต่ต้นและค่อยๆ ทอยผลิต จึงยากที่เปลี่ยนการผลิตไปยังผู้ผลิตรายอื่นๆ ในห่วงโซ่การผลิตในภายหลัง และในรอบการค้าแต่ละครั้งผู้ผลิตสามารถเจรจาต่อรองแบ่งรับผลกระทบจากอัตราแลกเปลี่ยนได้ภายใต้ความสัมพันธ์การค้าที่ยาวนาน นอกจากนี้ เงินบาทที่แข็งค่าช่วยลดต้นทุนการผลิตในอุตสาหกรรมอื่นๆ ที่จำเป็นต้องพึ่งพาวัตถุดิบนำเข้า เช่น อุตสาหกรรมเหล็กและอุตสาหกรรมเคมีภัณฑ์ เป็นต้น

แม้ว่าการแข็งค่าของเงินบาททำให้ภาคส่งออกไทยบางส่วนได้รับผลกระทบแต่ลดลงเมื่อเทียบกับอดีต เนื่องจากผู้ประกอบการมีการปรับตัวอยู่ตลอดเวลาเพื่อลดทอนผลกระทบจากค่าเงิน โดยมีแนวทางการปรับตัวที่สำคัญดังนี้

1. การบริหารรายรับรายจ่ายที่เป็นเงินตราต่างประเทศ ภาคส่งออกไทยหลายรายมีแนวทางการบริหารสกุลเงินรายรับและรายจ่ายเพื่อลดทอนผลกระทบของค่าเงินหลายวิธี อาทิ การจับคู่รายรับรายจ่ายรวมถึงหนี้ต่างประเทศให้อยู่ในสกุลเงินเดียวกัน (Natural Hedging) การเจรจาซื้อขายระยะเวลาชำระค่าสินค้าออกไปตามทิศทางค่าเงินในขณะนั้น เช่น อุตสาหกรรมเครื่องใช้ไฟฟ้า เครื่องจักรและชิ้นส่วนยานยนต์และชิ้นส่วน และชิ้นส่วนอิเล็กทรอนิกส์ นอกจากนี้ ผู้ประกอบการยังได้พยายามกระจายตลาดส่งออกเพื่อแสวงหาโอกาสใหม่ๆ และการย้ายฐานการผลิตไปต่างประเทศภายใต้ภาวะต้นทุนค่าแรงที่ปรับสูงขึ้น

2. การใช้เครื่องมือการป้องกันความเสี่ยงจากอัตราแลกเปลี่ยน อาทิ Forward และ Options ที่แม้จะมีต้นทุนแต่สามารถช่วยให้ผู้ประกอบการลดผลกระทบจากอัตราแลกเปลี่ยนที่ผันผวนได้ ในปัจจุบันพบว่า บริษัทที่มีการใช้เครื่องมือดังกล่าวส่วนใหญ่เป็นบริษัทข้ามชาติและบริษัทไทยขนาดใหญ่ อย่างไรก็ตาม บริษัทขนาดกลางและขนาดเล็กเริ่มมีการใช้เครื่องมือเพิ่มขึ้นบ้างแต่ยังคงค่อนข้างน้อย เนื่องจากขาดความเข้าใจด้านการทำธุรกรรมและไม่สามารถเข้าถึงผลิตภัณฑ์ ซึ่งในช่วงที่ผ่านมา ธปท. และธนาคารพาณิชย์ได้ร่วมมือกันเสริมสร้างความรู้ความเข้าใจ ตลอดจนพัฒนาเครื่องมือป้องกันความเสี่ยงให้ตรงกับความต้องการของธุรกิจและมีราคาเหมาะสมเพื่อสร้างแรงจูงใจให้ผู้ส่งออกหันมาป้องกันความเสี่ยงมากขึ้น

3. การพัฒนาศักยภาพการผลิตให้สินค้ามีคุณภาพ มีความแตกต่าง และมีมูลค่าเพิ่มสูง แนวทางสุดท้ายนี้นับว่าสำคัญที่สุดที่จะทำให้ผู้ส่งออกมีความทนทานต่ออัตราแลกเปลี่ยนอย่างยั่งยืน และช่วยให้ผู้ส่งออกสามารถแข่งขันในเชิงคุณภาพและมีอำนาจต่อรองในตลาดโลกโดยไม่จำเป็นต้องแข่งขันด้านราคาโดยพึ่งค่าเงินบาทที่อ่อนอีกต่อไป ทั้งนี้ในช่วงที่เงินบาทปรับแข็งค่าขึ้นน่าจะเป็นโอกาสที่เหมาะสมในการเร่งนำเข้าสินค้าทุนเพื่อพัฒนาประสิทธิภาพการผลิตเพื่อก้าวข้ามปัญหาเชิงโครงสร้างที่ภาคส่งออกเผชิญอยู่ในปัจจุบัน เหมือนเช่นกรณีประเทศเกาหลีใต้ที่ประสบความสำเร็จในการพัฒนาสินค้าส่งออกที่มีมูลค่าเพิ่มสูงและเป็นที่ต้องการของตลาดโลก

คลังเร่งขับเคลื่อนยุทธศาสตร์ด้านการเงินการคลังเพื่อรองรับประชาคมอาเซียน *

นายวิสุทธิ์ ศรีสุพรรณ รัฐมนตรีช่วยว่าการกระทรวงการคลัง เป็นประธานเปิดงานสัมมนา “ยุทธศาสตร์กระทรวงการคลังด้านการเงินการคลังเพื่อรองรับประชาคมอาเซียน” เมื่อวันที่ 27 เมษายน 2558 เวลา 9.00 น. ณ ห้องเพลนนารี 2 ศูนย์ประชุมแห่งชาติสิริกิติ์ โดยมีผู้แทนระดับสูงจากหน่วยงานทั้งภาครัฐและเอกชน รวมทั้งผู้สนใจทั่วไปเข้าร่วมงานอย่างคับคั่ง

รัฐมนตรีช่วยว่าการกระทรวงการคลัง กล่าวว่า การสัมมนายุทธศาสตร์กระทรวงการคลังด้านการเงินการคลังเพื่อรองรับประชาคมอาเซียนครั้งนี้ จัดขึ้นเพื่อสร้างความรู้ความเข้าใจ และเพื่อให้สาธารณชนเห็นโอกาสของการเข้าสู่การเป็นประชาคมเศรษฐกิจอาเซียน รวมถึงเพื่อเผยแพร่บทบาทของกระทรวงการคลังในการสร้างความมั่นใจว่าภาครัฐ โดยเฉพาะกระทรวงการคลังตระหนักถึงความสำคัญของการเปลี่ยนแปลงที่จะเกิดขึ้นกับภาครัฐ เอกชน และประชาชนในการเป็นประชาคมอาเซียน และได้เตรียมรองรับการเข้าสู่ประชาคมอาเซียน โดยได้จัดทำยุทธศาสตร์กระทรวงการคลัง ด้านการเงินการคลังเพื่อรองรับประชาคมอาเซียน ซึ่งมุ่งเน้น (1) การอำนวยความสะดวกในการดำเนินธุรกิจให้แก่ภาคเอกชน (2) การเสริมสร้างความแข็งแกร่งของภาคการเงินการคลัง (3) การเชื่อมโยงภาคการเงินการคลังกับประเทศอื่นๆ และ (4) การให้ประชาชนทุกภาคส่วนได้รับประโยชน์จากประชาคมอาเซียน โดยให้มีการบูรณาการระหว่างหน่วยงานที่เกี่ยวข้อง ทั้งในส่วนที่เป็นการดำเนินการตามแผนการจัดตั้งประชาคมเศรษฐกิจอาเซียน (ASEAN Economic Community Blueprint: AEC Blueprint) และการดำเนินการภายในเพื่อรองรับการเข้าสู่ประชาคมอาเซียน และนำไปกำหนดเป็นกลยุทธ์มาตรการ โดยมิไครงการรองรับที่เหมาะสม กำหนดหน่วยงานผู้รับผิดชอบ และกำหนดเวลาดำเนินการที่ชัดเจน ซึ่งจะช่วยให้สามารถติดตามความคืบหน้าได้อย่างมีประสิทธิภาพ

สำหรับความคืบหน้าในการดำเนินการตามกรอบ AEC Blueprint เป็นที่น่ายินดีที่ ประเทศไทยได้มีการดำเนินการตาม Scorecard ของ AEC Blueprint ไปแล้วถึง 87.1 % ซึ่งสูงกว่าอาเซียนในภาพรวมที่ดำเนินการได้ 77.7 %

*ที่มา : ข่าวกระทรวงการคลัง ฉบับที่ 42/2558 วันที่ 29 เมษายน 2558

ทั้งนี้ กระทรวงการคลัง ได้เริ่มยกร่างยุทธศาสตร์กระทรวงการคลังด้านการเงินการคลังเพื่อรองรับประชาคมอาเซียน ตั้งแต่ปลายปี 2554 โดยได้ประชุมหารือกับหน่วยงานที่เกี่ยวข้องในการปรับปรุงร่างยุทธศาสตร์ฯ ให้มีความครบถ้วนสมบูรณ์ และบรรจุโครงการ/กิจกรรมที่สนับสนุนการดำเนินการตามร่างยุทธศาสตร์ฯ พร้อมทั้งได้ดำเนินโครงการ/กิจกรรมดังกล่าวแบบคู่ขนานไปกับการปรับปรุงร่างยุทธศาสตร์ฯ ตั้งแต่ปลายปี 2555 อย่างต่อเนื่องตามกรอบระยะเวลาที่ได้กำหนดไว้

ก้าวต่อไปของประเทศไทยหลังจากปี 2558 ประเทศไทยจำเป็นต้องรักษาความสามารถในการแข่งขัน พร้อมทั้งเพิ่มศักยภาพในด้านต่าง ๆ ให้ทันสมัยและดียิ่งขึ้นเพื่อให้ประเทศไทยมีการพัฒนาอย่างต่อเนื่องและยั่งยืน และสามารถแข่งขันกับประเทศอื่น ๆ ในประชาคมอาเซียนได้ โดยหลักการสำคัญที่นำไปใช้คือหลัก “2 S” ซึ่งได้แก่ Sufficiency -การดูแลตัวเองให้พร้อม และ Synergy –การเกื้อกูล ผนึกกำลังในกลุ่มประเทศสมาชิกเพื่อให้เกิดประโยชน์แก่ทุกฝ่าย

การสัมมนาดังกล่าวได้จัดการเสวนาภายใต้หัวข้อ “ยุทธศาสตร์กระทรวงการคลังด้านการเงินการคลังเพื่อรองรับประชาคมอาเซียน” และได้รับเกียรติจากผู้ทรงคุณวุฒิจากหน่วยงานต่าง ๆ คือ กรมศุลกากร ธนาคารแห่งประเทศไทย สำนักงานคณะกรรมการกำกับตลาดหลักทรัพย์และตลาดหลักทรัพย์ และสภาหอการค้าแห่งประเทศไทย มาพูดคุยให้ทราบถึงความพร้อมของประเทศไทยในด้านต่าง ๆ อาทิ

การอำนวยความสะดวกในด้านการค้า ระบบ National Single Window และ ASEAN Single Window เพื่อการค้าและการแลกเปลี่ยนข้อมูลทางอิเล็กทรอนิกส์

การอำนวยความสะดวกในด้านการเงิน เป็นการเปิดเสรีทางการเงินระหว่างธนาคารของประเทศสมาชิก (Qualified ASEAN Bank) เพื่อความสะดวกในการเข้าถึงแหล่งเงินทุน

การอำนวยความสะดวกในด้านการลงทุน การปรับกฎเกณฑ์ให้ใกล้เคียงกันระหว่างประเทศสมาชิก เพื่อความสะดวกในด้านตลาดทุน เพื่อเป็นการเพิ่มโอกาสให้กับบริษัทและนักลงทุนให้เข้าถึงแหล่งเงินทุนได้

โดยในมุมมองของภาคเอกชน การค้าการลงทุนที่ชายแดนมีการเติบโตอย่างสูง ซึ่งถือเป็นโอกาสที่ดีในการที่ประเทศไทยจะเป็น ASEAN Sourcing เพื่อเป็นแหล่งวัตถุดิบให้กับประเทศต่างๆ ในขณะเดียวกันประเทศไทยก็สามารถนำเข้าวัตถุดิบจากต่างประเทศด้วย เป็นต้น

สำนักงานเศรษฐกิจการคลัง

โทร. 02 273 9020

ภาคผนวก

: ร่างพระราชบัญญัติ

งบประมาณรายจ่ายประจำปีงบประมาณ พ.ศ. ๒๕๕๙

(คณะรัฐมนตรี เป็นผู้เสนอ)

: บันทึกวิเคราะห์สรุปสาระสำคัญของ

ร่างพระราชบัญญัติ

งบประมาณรายจ่ายประจำปีงบประมาณ พ.ศ. ๒๕๕๙

ร่าง

พระราชบัญญัติ

งบประมาณรายจ่ายประจำปีงบประมาณ พ.ศ. ๒๕๕๙

(คณะรัฐมนตรี เป็นผู้เสนอ)

สำนักงานเลขาธิการวุฒิสภา
ปฏิบัติหน้าที่
สำนักงานเลขาธิการสภานิติบัญญัติแห่งชาติ
เลขรับ ๙๖๐๙
วันที่ ๑๔ มิ.ย. ๒๕๖๕
เวลา ๐๙.๒๖ น.

(๑)



ที่ นร ๐๕๐๗/๒๖๕๑๗

สำนักนายกรัฐมนตรี
ทำเนียบรัฐบาล กทม. ๑๐๓๐๐

๒ พฤษภาคม ๒๕๕๘

เรื่อง ร่างพระราชบัญญัติงบประมาณรายจ่ายประจำปีงบประมาณ พ.ศ. ๒๕๕๘

กราบเรียน ประธานสภานิติบัญญัติแห่งชาติ

สิ่งที่ส่งมาด้วย ร่างพระราชบัญญัติในเรื่องนี้

ด้วยคณะรัฐมนตรีได้ประชุมปรึกษาลงมติให้เสนอร่างพระราชบัญญัติงบประมาณรายจ่ายประจำปีงบประมาณ พ.ศ. ๒๕๕๘ พร้อมเอกสารงบประมาณรายจ่าย ต่อสภานิติบัญญัติแห่งชาติเป็นเรื่องด่วน

จึงขอเสนอร่างพระราชบัญญัตินี้ดังกล่าว พร้อมด้วยเอกสารงบประมาณรายจ่ายบันทึกหลักการและเหตุผล และบันทึกวิเคราะห์สรุปสาระสำคัญ มาเพื่อขอได้โปรดนำเสนอสภานิติบัญญัติแห่งชาติพิจารณาเป็นเรื่องด่วนต่อไป

ขอแสดงความนับถืออย่างยิ่ง

พลเอก

(ประยุทธ์ จันทร์โอชา)
นายกรัฐมนตรี

กลุ่มงานบริหารทั่วไป
รับที่ 499 / 2558 วันที่ 14 / พ.ค. / ๕๘.
เวลา ๐๗.31 ค่ำ พ.ค.
สำนักการประชุม

กลุ่มงานพระราชบัญญัติ
รับที่ ๒๔ / ๒๕๕๗
วันที่ ๑๕ / พ.ค. / ๕๘
เวลา ๑๒ น.

สำนักเลขาธิการคณะรัฐมนตรี
โทร. ๐ ๒๒๘๐ ๔๐๐๐ ต่อ ๓๐๗ (อริสา)
โทรสาร ๐ ๒๒๘๐ ๔๐๕๘

สำนักการประชุม



ร่าง

พระราชบัญญัติงบประมาณรายจ่าย

ประจำปีงบประมาณ

พ.ศ. ๒๕๕๙

บันทึกหลักการและเหตุผล
ประกอบร่างพระราชบัญญัติงบประมาณรายจ่าย
ประจำปีงบประมาณ พ.ศ. ๒๕๕๔

หลักการ

ตั้งงบประมาณรายจ่ายประจำปีงบประมาณ พ.ศ. ๒๕๕๔ เป็นจำนวนไม่เกิน ๒,๗๒๐,๐๐๐,๐๐๐,๐๐๐ บาท สำหรับเป็นค่าใช้จ่ายของส่วนราชการ รัฐวิสาหกิจ และหน่วยงานอื่น เป็นจำนวน ๒,๗๐๖,๕๖๓,๘๙๖,๐๐๐ บาท และเพื่อชดใช้เงินคงคลัง เป็นจำนวน ๑๓,๕๓๖,๑๐๔,๐๐๐ บาท

เหตุผล

- เพื่อให้ส่วนราชการ รัฐวิสาหกิจ และหน่วยงานอื่น ได้มีงบประมาณรายจ่ายประจำปีงบประมาณ พ.ศ. ๒๕๕๔ สำหรับใช้เป็นหลักในการจ่ายเงินแผ่นดิน
- เพื่อปฏิบัติตามกฎหมายว่าด้วยเงินคงคลัง ที่กำหนดให้ตั้งงบประมาณรายจ่ายเพื่อชดใช้เงินคงคลัง ตามที่ได้จ่ายไปแล้ว

(๘) เงินช่วยเหลือข้าราชการ ลูกจ้าง และพนักงานของรัฐ		๕,๒๕๘,๐๐๐,๐๐๐ บาท	
(๙) เงินเลื่อนเงินเดือนและเงินปรับวุฒิข้าราชการ		๑๖,๙๓๐,๐๐๐,๐๐๐ บาท	
(๑๐) เงินสำรอง เงินสมทบ และเงินชดเชยของข้าราชการ		๔๖,๐๕๓,๐๐๐,๐๐๐ บาท	
(๑๑) เงินสมทบของลูกจ้างประจำ		๘๔๒,๐๐๐,๐๐๐ บาท	
มาตรา ๕ งบประมาณรายจ่ายของสำนักนายกรัฐมนตรีและหน่วยงานในกำกับ ให้ตั้งเป็นจำนวน ๓๖,๗๖๑,๘๐๙,๑๐๐ บาท จำแนกดังนี้			
๑. สำนักงานปลัดสำนักนายกรัฐมนตรี	รวม	๒,๕๔๘,๒๐๓,๘๐๐ บาท	คือ
(๑) แผนงานเทิดทูน พิทักษ์ และรักษาสถาบัน พระมหากษัตริย์		๔๘๓,๔๒๕,๘๐๐ บาท	
(๒) แผนงานพัฒนาเศรษฐกิจระดับฐานราก		๓๙๙,๒๐๐,๐๐๐ บาท	
(๓) แผนงานอนุรักษ์ ส่งเสริมและพัฒนาศาสนา ศิลปะ และวัฒนธรรม		๖๒๕,๐๐๐,๐๐๐ บาท	
(๔) แผนงานพัฒนาประสิทธิภาพการบริหารราชการ แผ่นดิน		๗๙๗,๗๙๑,๐๐๐ บาท	
(๕) แผนงานส่งเสริมการกระจายอำนาจให้แก่องค์กร ปกครองส่วนท้องถิ่น		๒๔๒,๗๘๗,๐๐๐ บาท	
๒. กรมประชาสัมพันธ์	รวม	๒,๘๙๗,๖๔๑,๑๐๐ บาท	คือ
(๑) แผนงานแก้ไขปัญหาและพัฒนาจังหวัดชายแดน ภาคใต้		๔๗,๖๑๐,๐๐๐ บาท	
(๒) แผนงานพัฒนาประสิทธิภาพการบริหารราชการ แผ่นดิน		๒,๘๕๐,๐๓๑,๑๐๐ บาท	
๓. สำนักงานคณะกรรมการคุ้มครองผู้บริโภค	รวม	๒๓๐,๔๔๒,๐๐๐ บาท	คือ
(๑) แผนงานส่งเสริมบทบาทและการใช้โอกาสในการ เข้าสู่ประชาคมอาเซียน		๑๕,๙๓๙,๐๐๐ บาท	
(๒) แผนงานเพิ่มประสิทธิภาพภาคการตลาด การค้า และการลงทุน		๒๑๔,๕๐๓,๐๐๐ บาท	
๔. สำนักเลขาธิการนายกรัฐมนตรี	รวม	๗,๑๕๔,๒๒๘,๐๐๐ บาท	คือ
(๑) แผนงานเทิดทูน พิทักษ์ และรักษาสถาบัน พระมหากษัตริย์		๖,๕๐๒,๗๑๖,๕๐๐ บาท	
(๒) แผนงานพัฒนาประสิทธิภาพการบริหารราชการ แผ่นดิน		๖๕๑,๕๑๑,๕๐๐ บาท	
๕. สำนักเลขาธิการคณะรัฐมนตรี	รวม	๙๗๒,๐๔๕,๗๐๐ บาท	คือ

(๖)

(๑) แผนงานพัฒนาประสิทธิภาพการบริหารราชการแผ่นดิน		๔๗๒,๐๔๕,๗๐๐ บาท	
๖. สำนักข่าวกรองแห่งชาติ	รวม	๖๒๔,๑๐๕,๔๐๐ บาท	คือ
(๑) แผนงานรักษาความสงบเรียบร้อยภายในประเทศ		๖๒๔,๑๐๕,๔๐๐ บาท	
๗. สำนักงบประมาณ	รวม	๑,๑๐๒,๔๔๗,๙๐๐ บาท	คือ
(๑) แผนงานบริหารจัดการเศรษฐกิจมหภาคให้เกิดความยั่งยืน		๑,๑๐๒,๔๔๗,๙๐๐ บาท	
๘. สำนักงานสภาพความมั่นคงแห่งชาติ	รวม	๒๑๔,๓๒๙,๖๐๐ บาท	คือ
(๑) แผนงานแก้ไขปัญหาและพัฒนาจังหวัดชายแดนภาคใต้		๒๑,๕๐๐,๐๐๐ บาท	
(๒) แผนงานรักษาความสงบเรียบร้อยภายในประเทศ		๑๙๒,๘๒๙,๖๐๐ บาท	
๙. สำนักงานคณะกรรมการกฤษฎีกา	รวม	๕๒๐,๑๘๙,๖๐๐ บาท	คือ
(๑) แผนงานส่งเสริมบทบาทและการใช้โอกาสในการเข้าสู่ประชาคมอาเซียน		๗,๘๐๐,๐๐๐ บาท	
(๒) แผนงานปฏิรูปกฎหมายและพัฒนากระบวนการยุติธรรม		๕๑๒,๓๘๙,๖๐๐ บาท	
๑๐. สำนักงานคณะกรรมการข้าราชการพลเรือน	รวม	๒,๔๔๑,๘๙๑,๓๐๐ บาท	คือ
(๑) แผนงานแก้ไขปัญหาและพัฒนาจังหวัดชายแดนภาคใต้		๖๕,๐๐๐,๐๐๐ บาท	
(๒) แผนงานส่งเสริมบทบาทและการใช้โอกาสในการเข้าสู่ประชาคมอาเซียน		๕,๑๑๑,๘๐๐ บาท	
(๓) แผนงานพัฒนาประสิทธิภาพการบริหารราชการแผ่นดิน		๒,๓๗๑,๗๗๙,๕๐๐ บาท	
๑๑. สำนักงานคณะกรรมการพัฒนาการเศรษฐกิจและสังคมแห่งชาติ	รวม	๕๖๒,๖๗๗,๔๐๐ บาท	คือ
(๑) แผนงานบริหารจัดการเศรษฐกิจมหภาคให้เกิดความยั่งยืน		๑๗๔,๙๗๕,๓๐๐ บาท	
(๒) แผนงานเสริมสร้างสวัสดิการสังคมและยกระดับคุณภาพชีวิต		๖๖,๑๑๔,๑๐๐ บาท	
(๓) แผนงานรักษาความมั่นคงของฐานทรัพยากรธรรมชาติและแก้ไขปัญหาที่ดินทำกิน		๑๙,๑๙๔,๔๐๐ บาท	
(๔) แผนงานพัฒนาประสิทธิภาพการบริหารราชการแผ่นดิน		๓๐๒,๓๙๓,๖๐๐ บาท	

(โปรดพลิก)

๑๒. สำนักงานคณะกรรมการพัฒนาระบบราชการ	รวม	๓๑๐,๖๒๖,๕๐๐ บาท	คือ
(๑) แผนงานส่งเสริมบทบาทและการใช้โอกาสในการเข้าสู่ประชาคมอาเซียน		๓,๗๓๒,๖๐๐ บาท	
(๒) แผนงานป้องกันปราบปรามการทุจริตและประพฤติมิชอบในภาครัฐ		๒๔,๒๑๐,๐๐๐ บาท	
(๓) แผนงานพัฒนาประสิทธิภาพการบริหารราชการแผ่นดิน		๒๘๒,๖๘๓,๙๐๐ บาท	
๑๓. สำนักงานคณะกรรมการส่งเสริมการลงทุน	รวม	๘๙๐,๔๗๐,๖๐๐ บาท	คือ
(๑) แผนงานยกระดับความสามารถในการแข่งขันของภาคอุตสาหกรรม		๘๙๐,๔๗๐,๖๐๐ บาท	
๑๔. กองอำนวยการรักษาความมั่นคงภายในราชอาณาจักร	รวม	๑๐,๒๔๑,๑๗๐,๒๐๐ บาท	คือ
(๑) แผนงานแก้ไขปัญหาและพัฒนาจังหวัดชายแดนภาคใต้		๙,๑๕๓,๑๐๙,๐๐๐ บาท	
(๒) แผนงานรักษาความสงบเรียบร้อยภายในประเทศ		๗๘๖,๓๓๙,๗๐๐ บาท	
(๓) แผนงานป้องกันปราบปรามและบำบัดรักษาผู้ติดยาเสพติด		๑๘๗,๗๐๕,๐๐๐ บาท	
(๔) แผนงานรักษาความมั่นคงของฐานทรัพยากรธรรมชาติและแก้ปัญหาที่ดินทำกิน		๑๑๔,๐๑๖,๕๐๐ บาท	
๑๕. สำนักงานกองทุนสนับสนุนการวิจัย	รวม	๑,๗๖๗,๓๘๘,๗๐๐ บาท	คือ
(๑) แผนงานส่งเสริมการวิจัยและพัฒนา		๑,๗๖๗,๓๘๘,๗๐๐ บาท	
๑๖. สำนักงานคณะกรรมการสุขภาพแห่งชาติ	รวม	๒๕๔,๔๓๐,๕๐๐ บาท	คือ
(๑) แผนงานพัฒนาด้านสาธารณสุข		๒๕๔,๔๓๐,๕๐๐ บาท	
๑๗. สำนักงานรับรองมาตรฐานและประเมินคุณภาพการศึกษา (องค์การมหาชน)	รวม	๗๗๓,๒๕๕,๗๐๐ บาท	คือ
(๑) แผนงานขยายโอกาสและพัฒนาคุณภาพการศึกษา		๗๗๓,๒๕๕,๗๐๐ บาท	
๑๘. สำนักงานส่งเสริมการจัดประชุมและนิทรรศการ (องค์การมหาชน)	รวม	๑,๐๗๙,๕๓๖,๖๐๐ บาท	คือ
(๑) แผนงานพัฒนาและเพิ่มรายได้จากการท่องเที่ยวและบริการ		๑,๐๗๙,๕๓๖,๖๐๐ บาท	
๑๙. องค์การบริหารการพัฒนาพื้นที่พิเศษเพื่อการท่องเที่ยวอย่างยั่งยืน (องค์การมหาชน)	รวม	๔๘๓,๘๘๓,๓๐๐ บาท	คือ

(๑) แผนงานพัฒนาและเพิ่มรายได้จากการท่องเที่ยวและบริการ			๔๘๓,๘๘๓,๓๐๐ บาท	
๒๐. สำนักงานบริหารและพัฒนาองค์ความรู้ (องค์การมหาชน)	รวม		๘๔๑,๓๙๔,๒๐๐ บาท	คือ
(๑) แผนงานขยายโอกาสและพัฒนาคุณภาพการศึกษา			๘๔๑,๓๙๔,๒๐๐ บาท	
๒๑. สถาบันบริหารจัดการธนาคารที่ดิน (องค์การมหาชน)	รวม		๓๖,๘๘๐,๐๐๐ บาท	คือ
(๑) แผนงานรักษาความมั่นคงของฐานทรัพยากรธรรมชาติและแก้ปัญหาที่ดินทำกิน			๓๖,๘๘๐,๐๐๐ บาท	
๒๒. สถาบันคุณวุฒิวิชาชีพ (องค์การมหาชน)	รวม		๔๐๕,๒๗๓,๘๐๐ บาท	คือ
(๑) แผนงานส่งเสริมบทบาทและการใช้โอกาสในการเข้าสู่ประชาคมอาเซียน			๔๐๕,๒๗๓,๘๐๐ บาท	
๒๓. สำนักงานพัฒนาพิงคนคร (องค์การมหาชน)	รวม		๔๐๙,๒๙๗,๒๐๐ บาท	คือ
(๑) แผนงานพัฒนาและเพิ่มรายได้จากการท่องเที่ยวและบริการ			๔๐๙,๒๙๗,๒๐๐ บาท	
มาตรา ๖ งบประมาณรายจ่ายของกระทรวงกลาโหมและหน่วยงานในกำกับ ให้ตั้งเป็นจำนวน ๒๐๗,๗๑๘,๙๔๖,๘๐๐ บาท จำแนกดังนี้				
๑. สำนักงานปลัดกระทรวงกลาโหม	รวม		๘,๖๙๐,๓๙๓,๗๐๐ บาท	คือ
(๑) แผนงานส่งเสริมบทบาทและการใช้โอกาสในการเข้าสู่ประชาคมอาเซียน			๑๐,๕๐๐,๐๐๐ บาท	
(๒) แผนงานเทิดทูน พิทักษ์ และรักษาสถาบันพระมหากษัตริย์			๑,๐๓๙,๓๗๑,๑๐๐ บาท	
(๓) แผนงานสร้างความปรองดองสมานฉันท์			๗,๕๖๗,๗๐๐ บาท	
(๔) แผนงานเสริมสร้างระบบป้องกันประเทศ			๗,๖๓๐,๔๖๘,๓๐๐ บาท	
(๕) แผนงานป้องกันปราบปราม และบำบัดรักษาผู้ติดยาเสพติด			๒,๕๘๖,๖๐๐ บาท	
๒. กรมราชองครักษ์	รวม		๗๔๘,๕๒๓,๓๐๐ บาท	คือ
(๑) แผนงานเทิดทูน พิทักษ์ และรักษาสถาบันพระมหากษัตริย์			๗๔๘,๕๒๓,๓๐๐ บาท	
๓. กองบัญชาการกองทัพไทย	รวม		๑๕,๘๔๐,๘๙๗,๖๐๐ บาท	คือ
(๑) แผนงานแก้ไขปัญหาและพัฒนาจังหวัดชายแดนภาคใต้			๗๒,๔๘๒,๔๐๐ บาท	

(๒) แผนงานส่งเสริมบทบาทและการใช้โอกาสในการเข้าสู่ประชาคมอาเซียน		๔๓,๑๙๕,๐๐๐ บาท	
(๓) แผนงานเงินทุน พิทักษ์ และรักษาสถาบันพระมหากษัตริย์		๕๖,๗๘๐,๐๐๐ บาท	
(๔) แผนงานสร้างความปรองดองสมานฉันท์		๑๐,๑๖๕,๒๐๐ บาท	
(๕) แผนงานเสริมสร้างระบบป้องกันประเทศ		๑๕,๖๐๕,๔๐๔,๑๐๐ บาท	
(๖) แผนงานป้องกัน ปราบปราม และบำบัดรักษาผู้ติดยาเสพติด		๕๓,๘๗๐,๙๐๐ บาท	
๔. กองทัพบก	รวม	๑๐๒,๓๘๐,๑๐๘,๒๐๐ บาท	คือ
(๑) แผนงานแก้ไขปัญหาและพัฒนาจังหวัดชายแดนภาคใต้		๖๘๖,๙๘๑,๐๐๐ บาท	
(๒) แผนงานส่งเสริมบทบาทและการใช้โอกาสในการเข้าสู่ประชาคมอาเซียน		๑๖๐,๐๐๐,๐๐๐ บาท	
(๓) แผนงานเงินทุน พิทักษ์ และรักษาสถาบันพระมหากษัตริย์		๓๐๖,๐๐๐,๐๐๐ บาท	
(๔) แผนงานสร้างความปรองดองสมานฉันท์		๓๐,๐๐๐,๐๐๐ บาท	
(๕) แผนงานเสริมสร้างระบบป้องกันประเทศ		๑๐๐,๙๗๙,๓๒๐,๒๐๐ บาท	
(๖) แผนงานป้องกัน ปราบปราม และบำบัดรักษาผู้ติดยาเสพติด		๒๑๗,๘๐๗,๐๐๐ บาท	
๕. กองทัพเรือ	รวม	๔๐,๕๖๕,๗๗๖,๔๐๐ บาท	คือ
(๑) แผนงานแก้ไขปัญหาและพัฒนาจังหวัดชายแดนภาคใต้		๖๙๕,๖๔๕,๒๐๐ บาท	
(๒) แผนงานเงินทุน พิทักษ์ และรักษาสถาบันพระมหากษัตริย์		๑๒,๒๔๖,๑๐๐ บาท	
(๓) แผนงานสร้างความปรองดองสมานฉันท์		๙,๐๐๐,๐๐๐ บาท	
(๔) แผนงานเสริมสร้างระบบป้องกันประเทศ		๓๙,๘๐๐,๒๑๕,๔๐๐ บาท	
(๕) แผนงานป้องกัน ปราบปราม และบำบัดรักษาผู้ติดยาเสพติด		๔๘,๖๖๙,๗๐๐ บาท	
๖. กองทัพอากาศ	รวม	๓๘,๒๗๗,๗๐๓,๒๐๐ บาท	คือ
(๑) แผนงานแก้ไขปัญหาและพัฒนาจังหวัดชายแดนภาคใต้		๒๕๓,๑๕๙,๕๐๐ บาท	
(๒) แผนงานส่งเสริมบทบาทและการใช้โอกาสในการเข้าสู่ประชาคมอาเซียน		๒๐,๕๐๐,๐๐๐ บาท	

(๓) แผนงานเทิดทูน พิทักษ์ และรักษาสถาบัน พระมหากษัตริย์		๒๓,๕๐๐,๐๐๐ บาท	
(๔) แผนงานสร้างความปรองดองสมานฉันท์		๖๐๐,๐๐๐ บาท	
(๕) แผนงานเสริมสร้างระบบป้องกันประเทศ		๓๗,๙๕๕,๒๑๓,๔๐๐ บาท	
(๖) แผนงานป้องกัน ปราบปราม และบำบัดรักษา ผู้ติดยาเสพติด		๒๔,๗๓๐,๓๐๐ บาท	
๗. สถาบันเทคโนโลยีป้องกันประเทศ (องค์การมหาชน) รวม		๑,๒๑๕,๕๔๔,๔๐๐ บาท	คือ
(๑) แผนงานเสริมสร้างระบบป้องกันประเทศ		๑,๒๑๕,๕๔๔,๔๐๐ บาท	
มาตรา ๗ งบประมาณรายจ่ายของกระทรวงการคลังและหน่วยงานในกำกับ ให้ตั้งเป็นจำนวน ๑๙๙,๓๒๘,๘๐๗,๒๐๐ บาท จำแนกดังนี้			
๑. สำนักงานปลัดกระทรวงการคลัง	รวม	๑,๒๑๕,๙๔๙,๙๐๐ บาท	คือ
(๑) แผนงานป้องกัน ปราบปรามการทุจริตและ ประพฤติมิชอบในภาครัฐ		๗๖๑,๗๐๐ บาท	
(๒) แผนงานบริหารจัดการเศรษฐกิจมหภาคให้เกิด ความยั่งยืน		๑,๒๑๕,๑๘๘,๒๐๐ บาท	
๒. กรมธนารักษ์	รวม	๓,๖๘๙,๑๓๐,๙๐๐ บาท	คือ
(๑) แผนงานบริหารจัดการเศรษฐกิจมหภาคให้เกิด ความยั่งยืน		๓,๖๘๙,๑๓๐,๙๐๐ บาท	
๓. กรมบัญชีกลาง	รวม	๑,๔๐๘,๗๖๓,๔๐๐ บาท	คือ
(๑) แผนงานบริหารจัดการเศรษฐกิจมหภาคให้เกิด ความยั่งยืน		๑,๔๐๘,๗๖๓,๔๐๐ บาท	
๔. กรมศุลกากร	รวม	๔,๒๙๖,๘๘๐,๖๐๐ บาท	คือ
(๑) แผนงานส่งเสริมเขตพัฒนาเศรษฐกิจพิเศษ		๙๖๕,๓๒๗,๔๐๐ บาท	
(๒) แผนงานแก้ไขปัญหาและพัฒนาจังหวัดชายแดน ภาคใต้		๑๓,๐๒๐,๒๐๐ บาท	
(๓) แผนงานส่งเสริมบทบาทและการใช้โอกาสในการ เข้าสู่ประชาคมอาเซียน		๔๓๑,๔๓๕,๘๐๐ บาท	
(๔) แผนงานป้องกัน ปราบปรามการทุจริตและ ประพฤติมิชอบในภาครัฐ		๑,๗๑๒,๐๐๐ บาท	
(๕) แผนงานบริหารจัดการเศรษฐกิจมหภาคให้เกิด ความยั่งยืน		๒,๘๘๕,๓๘๕,๒๐๐ บาท	
๕. กรมสรรพสามิต	รวม	๒,๖๙๓,๔๕๐,๖๐๐ บาท	คือ

(๑) แผนงานบริหารจัดการเศรษฐกิจมหภาคให้เกิดความยั่งยืน		๒,๖๙๓,๔๕๐,๖๐๐ บาท	
๖. กรมสรรพากร	รวม	๙,๖๙๗,๒๖๙,๐๐๐ บาท	คือ
(๑) แผนงานบริหารจัดการเศรษฐกิจมหภาคให้เกิดความยั่งยืน		๙,๖๙๗,๒๖๙,๐๐๐ บาท	
๗. สำนักงานคณะกรรมการนโยบายรัฐวิสาหกิจ	รวม	๑๗๘,๕๘๐,๒๐๐ บาท	คือ
(๑) แผนงานบริหารจัดการเศรษฐกิจมหภาคให้เกิดความยั่งยืน		๑๗๘,๕๘๐,๒๐๐ บาท	
๘. สำนักงานบริหารหนี้สาธารณะ	รวม	๑๗๔,๗๘๗,๖๙๙,๐๐๐ บาท	คือ
(๑) แผนงานบริหารจัดการเศรษฐกิจมหภาคให้เกิดความยั่งยืน		๑๒๓,๘๘๐,๑๐๐ บาท	
(๒) แผนงานบริหารจัดการหนี้ภาครัฐ		๑๗๔,๖๖๓,๘๑๘,๙๐๐ บาท	
๙. สำนักงานเศรษฐกิจการคลัง	รวม	๔๓๒,๒๑๙,๑๐๐ บาท	คือ
(๑) แผนงานบริหารจัดการเศรษฐกิจมหภาคให้เกิดความยั่งยืน		๔๒๓,๘๐๔,๐๐๐ บาท	
(๒) แผนงานส่งเสริมการวิจัยและพัฒนา		๘,๔๑๕,๑๐๐ บาท	
๑๐. สำนักงานความร่วมมือพัฒนาเศรษฐกิจกับประเทศเพื่อนบ้าน (องค์การมหาชน)	รวม	๙๒๘,๘๖๔,๕๐๐ บาท	คือ
(๑) แผนงานส่งเสริมความสัมพันธ์ระหว่างประเทศและรักษาผลประโยชน์ของชาติ		๙๒๘,๘๖๔,๕๐๐ บาท	
มาตรา ๘ งบประมาณรายจ่ายของกระทรวงการต่างประเทศ ให้ตั้งเป็นจำนวน ๘,๐๔๐,๖๙๔,๔๐๐ บาท			
จำแนกดังนี้			
๑. สำนักงานปลัดกระทรวงการต่างประเทศ	รวม	๘,๐๔๐,๖๙๔,๔๐๐ บาท	คือ
(๑) แผนงานแก้ไขปัญหาและพัฒนาจังหวัดชายแดนภาคใต้		๓๓,๐๐๐,๐๐๐ บาท	
(๒) แผนงานส่งเสริมบทบาทและการใช้โอกาสในการเข้าสู่ประชาคมอาเซียน		๘๑,๔๕๐,๐๐๐ บาท	
(๓) แผนงานส่งเสริมความสัมพันธ์ระหว่างประเทศและรักษาผลประโยชน์ของชาติ		๗,๙๒๖,๒๔๔,๔๐๐ บาท	
มาตรา ๙ งบประมาณรายจ่ายของกระทรวงการท่องเที่ยวและกีฬา ให้ตั้งเป็นจำนวน ๗,๖๒๒,๔๓๓,๗๐๐ บาท			
จำแนกดังนี้			
๑. สำนักงานปลัดกระทรวงการท่องเที่ยวและกีฬา	รวม	๑,๑๓๘,๒๒๓,๕๐๐ บาท	คือ

(๑๒)

(๑) แผนงานพัฒนาและเพิ่มรายได้จากการท่องเที่ยวและบริการ		๖๘๒,๔๗๑,๓๐๐ บาท	
(๒) แผนงานแก้ไขปัญหาและพัฒนาจังหวัดชายแดนภาคใต้		๑๕,๐๐๐,๐๐๐ บาท	
(๓) แผนงานส่งเสริมบทบาทและการใช้โอกาสในการเข้าสู่ประชาคมอาเซียน		๒๑๕,๙๓๒,๒๐๐ บาท	
(๔) แผนงานส่งเสริมและพัฒนาการกีฬาและนันทนาการ		๒๒๔,๘๒๐,๐๐๐ บาท	
๒. กรมพลศึกษา	รวม	๑,๕๒๑,๑๙๗,๓๐๐ บาท	คือ
(๑) แผนงานพัฒนาและเพิ่มรายได้จากการท่องเที่ยวและบริการ		๑๕,๐๐๐,๐๐๐ บาท	
(๒) แผนงานแก้ไขปัญหาและพัฒนาจังหวัดชายแดนภาคใต้		๖๖,๙๓๐,๐๐๐ บาท	
(๓) แผนงานส่งเสริมและพัฒนาการกีฬาและนันทนาการ		๑,๔๓๙,๒๖๗,๓๐๐ บาท	
๓. กรมการท่องเที่ยว	รวม	๒,๑๒๒,๙๙๗,๔๐๐ บาท	คือ
(๑) แผนงานพัฒนาและเพิ่มรายได้จากการท่องเที่ยวและบริการ		๒,๑๑๙,๙๙๗,๔๐๐ บาท	
(๒) แผนงานจัดการปัญหาแรงงานต่างด้าวและการค้ามนุษย์		๓,๐๐๐,๐๐๐ บาท	
๔. สถาบันการพลศึกษา	รวม	๒,๘๔๐,๐๑๕,๕๐๐ บาท	คือ
(๑) แผนงานส่งเสริมและพัฒนาการกีฬาและนันทนาการ		๒,๗๖๘,๔๐๐,๑๐๐ บาท	
(๒) แผนงานส่งเสริมการวิจัยและพัฒนา		๗๑,๖๑๕,๔๐๐ บาท	

มาตรา ๑๐ งบประมาณรายจ่ายของกระทรวงการพัฒนาสังคมและความมั่นคงของมนุษย์และหน่วยงานในกำกับ ให้ตั้งเป็นจำนวน ๑๐,๓๗๙,๖๘๖,๖๐๐ บาท จำแนกดังนี้

๑. สำนักงานปลัดกระทรวงการพัฒนาสังคมและความมั่นคงของมนุษย์	รวม	๒,๒๑๙,๕๘๔,๑๐๐ บาท	คือ
(๑) แผนงานแก้ไขปัญหาและพัฒนาจังหวัดชายแดนภาคใต้		๑๕๐,๐๐๐,๐๐๐ บาท	
(๒) แผนงานส่งเสริมบทบาทและการใช้โอกาสในการเข้าสู่ประชาคมอาเซียน		๑๗,๕๘๑,๓๐๐ บาท	

(ไปรคพลิก)

(๓) แผนงานป้องกันปราบปรามการทุจริตและ ประพฤติมิชอบในภาครัฐ		๕,๘๗๓,๐๐๐ บาท	
(๔) แผนงานเสริมสร้างสวัสดิการสังคมและยกระดับ คุณภาพชีวิต		๑,๖๕๓,๖๓๘,๓๐๐ บาท	
(๕) แผนงานจัดการปัญหาแรงงานต่างด้าวและ การค้ามนุษย์		๓๗๒,๘๗๐,๕๐๐ บาท	
(๖) แผนงานส่งเสริมการวิจัยและพัฒนา		๑๙,๖๑๑,๐๐๐ บาท	
๒. กรมกิจการเด็กและเยาวชน	รวม	๓,๐๑๘,๓๔๖,๖๐๐ บาท	คือ
(๑) แผนงานเร่งรัดและผลักดันการพัฒนาคคน ตลอดช่วงชีวิต [ี]		๘๗๒,๔๖๕,๑๐๐ บาท	
(๒) แผนงานแก้ไขปัญหาและพัฒนาจังหวัดชายแดน ภาคใต้		๖,๔๖๓,๑๐๐ บาท	
(๓) แผนงานส่งเสริมบทบาทและการใช้โอกาสในการ เข้าสู่ประชาคมอาเซียน		๗,๕๙๖,๑๐๐ บาท	
(๔) แผนงานป้องกันปราบปรามการทุจริตและ ประพฤติมิชอบในภาครัฐ		๑๐,๐๓๒,๕๐๐ บาท	
(๕) แผนงานเสริมสร้างสวัสดิการสังคมและยกระดับ คุณภาพชีวิต		๒,๑๒๑,๗๘๙,๘๐๐ บาท	
๓. กรมกิจการผู้สูงอายุ	รวม	๔๒๑,๖๘๒,๐๐๐ บาท	คือ
(๑) แผนงานเร่งรัดและผลักดันการพัฒนาคคน ตลอดช่วงชีวิต		๓๔,๘๖๓,๘๐๐ บาท	
(๒) แผนงานส่งเสริมบทบาทและการใช้โอกาสในการ เข้าสู่ประชาคมอาเซียน		๒,๕๐๐,๐๐๐ บาท	
(๓) แผนงานเสริมสร้างสวัสดิการสังคมและยกระดับ คุณภาพชีวิต		๓๘๔,๓๑๘,๒๐๐ บาท	
๔. กรมกิจการสตรีและสถาบันครอบครัว	รวม	๗๕๙,๙๙๒,๕๐๐ บาท	คือ
(๑) แผนงานเร่งรัดและผลักดันการพัฒนาคคน ตลอดช่วงชีวิต		๔๓๔,๑๓๒,๑๐๐ บาท	
(๒) แผนงานส่งเสริมบทบาทและการใช้โอกาสในการ เข้าสู่ประชาคมอาเซียน		๒,๘๐๕,๙๐๐ บาท	
(๓) แผนงานป้องกันปราบปรามการทุจริตและ ประพฤติมิชอบในภาครัฐ		๒,๖๐๐,๐๐๐ บาท	

(๔) แผนงานเสริมสร้างสวัสดิการสังคมและยกระดับคุณภาพชีวิต		๓๑๔,๒๙๐,๙๐๐ บาท	
(๕) แผนงานส่งเสริมการวิจัยและพัฒนา		๖,๑๖๓,๖๐๐ บาท	
๕. กรมพัฒนาสังคมและสวัสดิการ	รวม	๒,๘๙๕,๒๔๗,๙๐๐ บาท	คือ
(๑) แผนงานเร่งรัดและผลักดันการพัฒนาคนตลอดช่วงชีวิต		๘๐,๔๗๒,๐๐๐ บาท	
(๒) แผนงานแก้ไขปัญหาและพัฒนาจังหวัดชายแดนภาคใต้		๘๕,๖๘๕,๘๐๐ บาท	
(๓) แผนงานส่งเสริมบทบาทและการใช้โอกาสในการเข้าสู่ประชาคมอาเซียน		๓๕,๕๒๐,๓๐๐ บาท	
(๔) แผนงานป้องกันปราบปรามการทุจริตและประพฤติมิชอบในภาครัฐ		๓,๐๖๔,๐๐๐ บาท	
(๕) แผนงานเสริมสร้างสวัสดิการสังคมและยกระดับคุณภาพชีวิต		๒,๖๖๗,๕๐๙,๒๐๐ บาท	
(๖) แผนงานรักษาความมั่นคงของฐานทรัพยากรธรรมชาติและแก้ปัญหาที่ดินทำกิน		๒๒,๙๙๖,๖๐๐ บาท	
๖. กรมส่งเสริมและพัฒนาคุณภาพชีวิตคนพิการ	รวม	๗๘๒,๘๓๓,๕๐๐ บาท	คือ
(๑) แผนงานเร่งรัดและผลักดันการพัฒนาคนตลอดช่วงชีวิต		๖๖,๗๒๖,๑๐๐ บาท	
(๒) แผนงานส่งเสริมบทบาทและการใช้โอกาสในการเข้าสู่ประชาคมอาเซียน		๑๐,๐๐๐,๐๐๐ บาท	
(๓) แผนงานป้องกันปราบปรามการทุจริตและประพฤติมิชอบในภาครัฐ		๒,๘๐๘,๑๐๐ บาท	
(๔) แผนงานเสริมสร้างสวัสดิการสังคมและยกระดับคุณภาพชีวิต		๗๐๓,๒๙๙,๓๐๐ บาท	
๗. สถาบันพัฒนาองค์กรชุมชน (องค์การมหาชน)	รวม	๒๘๒,๐๐๐,๐๐๐ บาท	คือ
(๑) แผนงานเสริมสร้างสวัสดิการสังคมและยกระดับคุณภาพชีวิต		๒๘๒,๐๐๐,๐๐๐ บาท	
มาตรา ๑๑ งบประมาณรายจ่ายของกระทรวงเกษตรและสหกรณ์และหน่วยงานในกำกับ ให้ตั้งเป็นจำนวน ๘๘,๙๕๘,๒๒๙,๖๐๐ บาท จำแนกดังนี้			
๑. สำนักงานปลัดกระทรวงเกษตรและสหกรณ์	รวม	๑,๙๖๗,๒๒๒,๓๐๐ บาท	คือ
(๑) แผนงานสร้างอาชีพและรายได้ที่มั่นคงและยั่งยืนแก่เกษตรกรและผู้มีรายได้น้อย		๓๙๙,๒๖๕,๗๐๐ บาท	

(๒) แผนงานแก้ไขปัญหาและพัฒนาจังหวัดชายแดนภาคใต้		๓๕,๓๗๖,๒๐๐ บาท	
(๓) แผนงานส่งเสริมประสิทธิภาพการผลิต การสร้างมูลค่าภาคการเกษตร และการเสริมสร้างความเข้มแข็งให้แก่เกษตรกรอย่างเป็นระบบ		๑,๕๓๒,๕๘๐,๔๐๐ บาท	
๒. กรมการข้าว	รวม	๒,๓๐๘,๗๔๗,๖๐๐ บาท	คือ
(๑) แผนงานสร้างอาชีพและรายได้ที่มั่นคงและยั่งยืนแก่เกษตรกรและผู้มีรายได้น้อย		๔๒๒,๑๑๐,๐๐๐ บาท	
(๒) แผนงานเร่งรัดการประยุกต์ใช้งานวิจัยและพัฒนาไปสู่การปฏิบัติ		๙,๖๒๔,๔๐๐ บาท	
(๓) แผนงานแก้ไขปัญหาและพัฒนาจังหวัดชายแดนภาคใต้		๑๗,๙๑๕,๐๐๐ บาท	
(๔) แผนงานส่งเสริมประสิทธิภาพการผลิต การสร้างมูลค่าภาคการเกษตร และการเสริมสร้างความเข้มแข็งให้แก่เกษตรกรอย่างเป็นระบบ		๑,๓๖๑,๘๑๓,๒๐๐ บาท	
(๕) แผนงานส่งเสริมสินค้าด้านการเกษตรและอุตสาหกรรมอาหาร		๑๘๕,๖๘๑,๓๐๐ บาท	
(๖) แผนงานส่งเสริมการวิจัยและพัฒนา		๓๑๑,๖๐๓,๗๐๐ บาท	
๓. กรมชลประทาน	รวม	๔๘,๓๔๗,๓๖๑,๒๐๐ บาท	คือ
(๑) แผนงานบริหารจัดการทรัพยากรน้ำ		๔๘,๓๔๗,๓๖๑,๒๐๐ บาท	
๔. กรมตรวจบัญชีสหกรณ์	รวม	๑,๒๗๕,๒๙๑,๙๐๐ บาท	คือ
(๑) แผนงานพัฒนาเศรษฐกิจดิจิทัล		๓๘,๗๕๐,๗๐๐ บาท	
(๒) แผนงานแก้ไขปัญหาและพัฒนาจังหวัดชายแดนภาคใต้		๑๕,๗๑๗,๑๐๐ บาท	
(๓) แผนงานพัฒนาเศรษฐกิจระดับฐานราก		๑,๒๑๒,๗๖๔,๑๐๐ บาท	
(๔) แผนงานส่งเสริมการวิจัยและพัฒนา		๘,๐๖๐,๐๐๐ บาท	
๕. กรมประมง	รวม	๔,๑๐๘,๑๖๖,๔๐๐ บาท	คือ
(๑) แผนงานสร้างอาชีพและรายได้ที่มั่นคงและยั่งยืนแก่เกษตรกรและผู้มีรายได้น้อย		๑๕๑,๕๑๑,๕๐๐ บาท	
(๒) แผนงานพัฒนาเศรษฐกิจดิจิทัล		๙๔,๑๕๘,๗๐๐ บาท	
(๓) แผนงานส่งเสริมเขตพัฒนาเศรษฐกิจพิเศษ		๑๗,๗๑๘,๔๐๐ บาท	
(๔) แผนงานแก้ไขปัญหาและพัฒนาจังหวัดชายแดนภาคใต้		๒๗,๙๘๘,๐๐๐ บาท	

(๕) แผนงานส่งเสริมบทบาทและการใช้โอกาสในการ เข้าสู่ประชาคมอาเซียน	๕๗,๑๓๕,๒๐๐ บาท	
(๖) แผนงานส่งเสริมประสิทธิภาพการผลิต การสร้าง มูลค่าภาคการเกษตร และการเสริมสร้างความ เข้มแข็งให้แก่เกษตรกรอย่างเป็นระบบ	๖๓๑,๗๘๙,๕๐๐ บาท	
(๗) แผนงานส่งเสริมสินค้าด้านการเกษตรและ อุตสาหกรรมอาหาร	๑,๗๖๑,๓๓๖,๔๐๐ บาท	
(๘) แผนงานพัฒนาเศรษฐกิจระดับฐานราก	๑๐,๑๑๔,๗๐๐ บาท	
(๙) แผนงานจัดการปัญหาแรงงานต่างด้าวและ การค้ามนุษย์	๓๒,๓๒๗,๓๐๐ บาท	
(๑๐) แผนงานรักษาความมั่นคงของฐาน ทรัพยากรธรรมชาติและแก้ปัญหาที่ดินทำกิน	๑,๒๘๒,๙๙๕,๕๐๐ บาท	
(๑๑) แผนงานส่งเสริมการวิจัยและพัฒนา	๔๑,๐๙๑,๒๐๐ บาท	
๖. กรมปศุสัตว์	รวม	๕,๘๙๒,๒๙๑,๑๐๐ บาท คือ
(๑) แผนงานสร้างอาชีพและรายได้ที่มั่นคงและยั่งยืน แก่เกษตรกรและผู้มีรายได้น้อย	๑๑๑,๖๖๐,๙๐๐ บาท	
(๒) แผนงานพัฒนาเศรษฐกิจดิจิทัล	๗๑,๕๒๔,๕๐๐ บาท	
(๓) แผนงานส่งเสริมเขตพัฒนาเศรษฐกิจพิเศษ	๑๐๙,๙๙๑,๐๐๐ บาท	
(๔) แผนงานพัฒนาระบบบริหารจัดการขนส่งสินค้า และบริการของประเทศ	๓๓,๓๙๓,๙๐๐ บาท	
(๕) แผนงานแก้ไขปัญหาและพัฒนาจังหวัดชายแดน ภาคใต้	๕๒,๗๓๒,๐๐๐ บาท	
(๖) แผนงานส่งเสริมบทบาทและการใช้โอกาสในการ เข้าสู่ประชาคมอาเซียน	๗๐,๓๑๖,๐๐๐ บาท	
(๗) แผนงานส่งเสริมประสิทธิภาพการผลิต การสร้าง มูลค่าภาคการเกษตร และการเสริมสร้างความ เข้มแข็งให้แก่เกษตรกรอย่างเป็นระบบ	๔,๔๘๙,๕๒๑,๓๐๐ บาท	
(๘) แผนงานส่งเสริมสินค้าด้านการเกษตรและ อุตสาหกรรมอาหาร	๘๗๕,๓๖๕,๕๐๐ บาท	
(๙) แผนงานพัฒนาและเพิ่มประสิทธิภาพ การใช้พลังงาน	๘,๒๓๑,๐๐๐ บาท	
(๑๐) แผนงานรักษาความมั่นคงของฐาน ทรัพยากรธรรมชาติและแก้ปัญหาที่ดินทำกิน	๑๖,๒๗๑,๗๐๐ บาท	

(๑๑) แผนงานบริหารจัดการขยะและสิ่งแวดล้อม		๒๕,๕๖๒,๘๐๐	บาท	
(๑๒) แผนงานส่งเสริมการวิจัยและพัฒนา		๒๗,๘๒๐,๕๐๐	บาท	
๗. กรมฝนหลวงและการบินเกษตร	รวม	๑,๗๙๙,๓๘๑,๙๐๐	บาท	คือ
(๑) แผนงานบริหารจัดการทรัพยากรน้ำ		๑,๗๙๙,๓๘๑,๙๐๐	บาท	
๘. กรมพัฒนาที่ดิน	รวม	๕,๒๙๙,๓๕๖,๐๐๐	บาท	คือ
(๑) แผนงานสร้างอาชีพและรายได้ที่มั่นคงและยั่งยืน แก่เกษตรกรและผู้มีรายได้น้อย		๕๕,๒๒๗,๖๐๐	บาท	
(๒) แผนงานพัฒนาเศรษฐกิจดิจิทัล		๓๒,๐๗๐,๐๐๐	บาท	
(๓) แผนงานบริหารจัดการทรัพยากรน้ำ		๑,๓๘๐,๘๐๒,๑๐๐	บาท	
(๔) แผนงานแก้ไขปัญหาและพัฒนาจังหวัดชายแดน ภาคใต้		๑๒๘,๕๒๐,๐๐๐	บาท	
(๕) แผนงานส่งเสริมประสิทธิภาพการผลิต การสร้าง มูลค่าภาคการเกษตร และการเสริมสร้างความ เข้มแข็งให้แก่เกษตรกรอย่างเป็นระบบ		๓,๖๕๕,๑๓๘,๗๐๐	บาท	
(๖) แผนงานส่งเสริมการวิจัยและพัฒนา		๔๗,๕๙๗,๖๐๐	บาท	
๙. กรมวิชาการเกษตร	รวม	๔,๐๙๒,๕๑๓,๔๐๐	บาท	คือ
(๑) แผนงานสร้างอาชีพและรายได้ที่มั่นคงและยั่งยืน แก่เกษตรกรและผู้มีรายได้น้อย		๒๙,๔๙๘,๑๐๐	บาท	
(๒) แผนงานพัฒนาเศรษฐกิจดิจิทัล		๓๓,๒๙๑,๕๐๐	บาท	
(๓) แผนงานส่งเสริมเขตพัฒนาเศรษฐกิจพิเศษ		๑๐,๙๖๓,๔๐๐	บาท	
(๔) แผนงานเร่งรัดการประยุกต์ใช้งานวิจัยและพัฒนา ไปสู่การปฏิบัติ		๒๖,๔๙๑,๘๐๐	บาท	
(๕) แผนงานแก้ไขปัญหาและพัฒนาจังหวัดชายแดน ภาคใต้		๓๓,๑๔๕,๑๐๐	บาท	
(๖) แผนงานส่งเสริมประสิทธิภาพการผลิต การสร้าง มูลค่าภาคการเกษตร และการเสริมสร้างความ เข้มแข็งให้แก่เกษตรกรอย่างเป็นระบบ		๗๑๗,๖๑๖,๐๐๐	บาท	
(๗) แผนงานส่งเสริมสินค้าด้านการเกษตรและ อุตสาหกรรมอาหาร		๙๗๘,๐๖๒,๗๐๐	บาท	
(๘) แผนงานส่งเสริมการวิจัยและพัฒนา		๒,๒๖๓,๔๔๔,๘๐๐	บาท	
๑๐. กรมส่งเสริมการเกษตร	รวม	๖,๑๐๘,๓๓๔,๑๐๐	บาท	คือ
(๑) แผนงานสร้างอาชีพและรายได้ที่มั่นคงและยั่งยืน แก่เกษตรกรและผู้มีรายได้น้อย		๔๐๑,๑๒๔,๐๐๐	บาท	

(๒) แผนงานส่งเสริมวิสาหกิจขนาดกลางและ ขนาดย่อม	๑๐๖,๒๒๘,๒๐๐ บาท	
(๓) แผนงานพัฒนาเศรษฐกิจดิจิทัล	๒๔๐,๔๙๙,๘๐๐ บาท	
(๔) แผนงานแก้ไขปัญหาและพัฒนาจังหวัดชายแดน ภาคใต้	๓๗,๙๘๗,๐๐๐ บาท	
(๕) แผนงานส่งเสริมบทบาทและการใช้โอกาสในการ เข้าสู่ประชาคมอาเซียน	๒๕,๔๙๙,๐๐๐ บาท	
(๖) แผนงานส่งเสริมประสิทธิภาพการผลิต การสร้าง มูลค่าภาคการเกษตร และการเสริมสร้างความ เข้มแข็งให้แก่เกษตรกรอย่างเป็นระบบ	๕,๐๐๕,๖๗๔,๖๐๐ บาท	
(๗) แผนงานส่งเสริมสินค้าด้านการเกษตรและ อุตสาหกรรมอาหาร	๒๐๐,๘๖๐,๐๐๐ บาท	
(๘) แผนงานพัฒนาเศรษฐกิจระดับฐานราก	๑๓,๔๘๙,๐๐๐ บาท	
(๙) แผนงานพัฒนาและเพิ่มประสิทธิภาพ การใช้พลังงาน	๕๕,๖๒๕,๕๐๐ บาท	
(๑๐) แผนงานรักษาความมั่นคงของฐาน ทรัพยากรธรรมชาติและแก้ปัญหาที่ดินทำกิน	๖,๑๕๒,๐๐๐ บาท	
(๑๑) แผนงานบริหารจัดการขยะและสิ่งแวดล้อม	๑๕,๑๙๕,๐๐๐ บาท	
๑๑. กรมส่งเสริมสหกรณ์	รวม	๓,๒๘๓,๓๙๘,๗๐๐ บาท คือ
(๑) แผนงานสร้างอาชีพและรายได้ที่มั่นคงและยั่งยืน แก่เกษตรกรและผู้มีรายได้น้อย	๒๖๕,๖๔๖,๖๐๐ บาท	
(๒) แผนงานส่งเสริมเขตพัฒนาเศรษฐกิจพิเศษ	๖๔,๘๑๐,๐๐๐ บาท	
(๓) แผนงานแก้ไขปัญหาและพัฒนาจังหวัดชายแดน ภาคใต้	๒๕,๑๗๕,๘๐๐ บาท	
(๔) แผนงานส่งเสริมประสิทธิภาพการผลิต การสร้าง มูลค่าภาคการเกษตร และการเสริมสร้างความ เข้มแข็งให้แก่เกษตรกรอย่างเป็นระบบ	๑๗,๙๘๒,๖๐๐ บาท	
(๕) แผนงานพัฒนาเศรษฐกิจระดับฐานราก	๒,๘๕๕,๖๕๙,๗๐๐ บาท	
(๖) แผนงานพัฒนาและเพิ่มประสิทธิภาพ การใช้พลังงาน	๑๙,๕๐๐,๐๐๐ บาท	
(๗) แผนงานรักษาความมั่นคงของฐาน ทรัพยากรธรรมชาติและแก้ปัญหาที่ดินทำกิน	๓๕,๖๒๔,๐๐๐ บาท	
๑๒. กรมหม่อนไหม	รวม	๖๕๓,๘๕๓,๔๐๐ บาท คือ

(๑) แผนงานสร้างอาชีพและรายได้ที่มั่นคงและยั่งยืน แก่เกษตรกรและผู้มีรายได้น้อย		๑๐,๗๑๐,๖๐๐ บาท	
(๒) แผนงานพัฒนาเศรษฐกิจดิจิทัล		๑๓,๒๔๓,๐๐๐ บาท	
(๓) แผนงานแก้ไขปัญหาและพัฒนาจังหวัดชายแดน ภาคใต้		๕,๓๑๓,๖๐๐ บาท	
(๔) แผนงานส่งเสริมบทบาทและการใช้โอกาสในการ เข้าสู่ประชาคมอาเซียน		๘,๓๕๙,๔๐๐ บาท	
(๕) แผนงานส่งเสริมประสิทธิภาพการผลิต การสร้าง มูลค่าภาคการเกษตร และการเสริมสร้างความ เข้มแข็งให้แก่เกษตรกรอย่างเป็นระบบ		๕๖๔,๒๔๘,๕๐๐ บาท	
(๖) แผนงานส่งเสริมการวิจัยและพัฒนา		๕๑,๙๗๘,๓๐๐ บาท	
๑๓. สำนักงานการปฏิรูปที่ดินเพื่อเกษตรกรรม	รวม	๒,๐๑๙,๑๕๗,๔๐๐ บาท	คือ
(๑) แผนงานสร้างอาชีพและรายได้ที่มั่นคงและยั่งยืน แก่เกษตรกรและผู้มีรายได้น้อย		๕๖,๐๓๗,๗๐๐ บาท	
(๒) แผนงานพัฒนาเศรษฐกิจดิจิทัล		๓๖,๒๑๓,๙๐๐ บาท	
(๓) แผนงานบริหารจัดการทรัพยากรน้ำ		๕๕,๗๙๖,๙๐๐ บาท	
(๔) แผนงานส่งเสริมประสิทธิภาพการผลิต การสร้าง มูลค่าภาคการเกษตร และการเสริมสร้างความ เข้มแข็งให้แก่เกษตรกรอย่างเป็นระบบ		๑,๕๖๒,๐๒๖,๗๐๐ บาท	
(๕) แผนงานพัฒนาเศรษฐกิจระดับฐานราก		๒๕๘,๒๓๐,๖๐๐ บาท	
(๖) แผนงานรักษาความมั่นคงของฐาน ทรัพยากรธรรมชาติและแก้ปัญหาที่ดินทำกิน		๕๐,๘๕๑,๖๐๐ บาท	
๑๔. สำนักงานมาตรฐานสินค้าเกษตรและอาหารแห่งชาติ	รวม	๒๙๕,๔๙๘,๐๐๐ บาท	คือ
(๑) แผนงานสร้างอาชีพและรายได้ที่มั่นคงและยั่งยืน แก่เกษตรกรและผู้มีรายได้น้อย		๓,๖๐๐,๐๐๐ บาท	
(๒) แผนงานพัฒนาเศรษฐกิจดิจิทัล		๒๐,๗๒๖,๑๐๐ บาท	
(๓) แผนงานส่งเสริมเขตพัฒนาเศรษฐกิจพิเศษ		๑๐,๑๗๕,๐๐๐ บาท	
(๔) แผนงานส่งเสริมบทบาทและการใช้โอกาสในการ เข้าสู่ประชาคมอาเซียน		๑๐,๔๖๕,๐๐๐ บาท	
(๕) แผนงานส่งเสริมประสิทธิภาพการผลิต การสร้าง มูลค่าภาคการเกษตร และการเสริมสร้างความ เข้มแข็งให้แก่เกษตรกรอย่างเป็นระบบ		๑๒,๗๗๗,๑๐๐ บาท	

(๖) แผนงานส่งเสริมสินค้าด้านการเกษตรและ อุตสาหกรรมอาหาร		๒๓๗,๗๕๔,๘๐๐ บาท	
๑๕. สำนักงานเศรษฐกิจการเกษตร	รวม	๗๐๘,๓๓๔,๓๐๐ บาท	คือ
(๑) แผนงานสร้างอาชีพและรายได้ที่มั่นคงและยั่งยืน แก่เกษตรกรและผู้มีรายได้น้อย		๖,๘๙๖,๕๐๐ บาท	
(๒) แผนงานส่งเสริมบทบาทและการใช้โอกาสในการ เข้าสู่ประชาคมอาเซียน		๗,๑๕๒,๓๐๐ บาท	
(๓) แผนงานส่งเสริมประสิทธิภาพการผลิต การสร้าง มูลค่าภาคการเกษตร และการเสริมสร้างความ เข้มแข็งให้แก่เกษตรกรอย่างเป็นระบบ		๖๙๔,๒๘๕,๕๐๐ บาท	
๑๖. สถาบันวิจัยและพัฒนาพื้นที่สูง (องค์การมหาชน)	รวม	๕๗๗,๖๑๑,๖๐๐ บาท	คือ
(๑) แผนงานส่งเสริมประสิทธิภาพการผลิต การสร้าง มูลค่าภาคการเกษตร และการเสริมสร้างความ เข้มแข็งให้แก่เกษตรกรอย่างเป็นระบบ		๔๘๕,๘๕๑,๖๐๐ บาท	
(๒) แผนงานส่งเสริมการวิจัยและพัฒนา		๙๑,๗๖๐,๐๐๐ บาท	
๑๗. สำนักงานพิพิธภัณฑสถานแห่งชาติ			
พระบาทสมเด็จพระเจ้าอยู่หัว (องค์การมหาชน)	รวม	๒๒๑,๗๑๖,๓๐๐ บาท	คือ
(๑) แผนงานส่งเสริมประสิทธิภาพการผลิต การสร้าง มูลค่าภาคการเกษตร และการเสริมสร้างความ เข้มแข็งให้แก่เกษตรกรอย่างเป็นระบบ		๒๒๑,๗๑๖,๓๐๐ บาท	
มาตรา ๑๒ งบประมาณรายจ่ายของกระทรวงคมนาคม ให้ตั้งเป็นจำนวน ๑๓๘,๘๘๖,๐๗๐,๘๐๐ บาท			
จำแนกดังนี้			
๑. สำนักงานปลัดกระทรวงคมนาคม	รวม	๔๙๔,๖๑๙,๔๐๐ บาท	คือ
(๑) แผนงานป้องกันปราบปรามการทุจริตและ ประพฤติมิชอบในภาครัฐ		๙,๖๔๐,๓๐๐ บาท	
(๒) แผนงานพัฒนาโครงสร้างพื้นฐานและ ระบบโลจิสติกส์		๔๘๕,๙๗๙,๑๐๐ บาท	
๒. กรมเจ้าท่า	รวม	๕,๕๙๘,๘๐๖,๘๐๐ บาท	คือ
(๑) แผนงานส่งเสริมเขตพัฒนาเศรษฐกิจพิเศษ		๑๗๔,๙๗๘,๔๐๐ บาท	
(๒) แผนงานพัฒนาระบบบริหารจัดการขนส่งสินค้า และบริการของประเทศ		๑,๐๕๔,๑๔๒,๖๐๐ บาท	
(๓) แผนงานบริหารจัดการทรัพยากรน้ำ		๑๐๕,๖๘๖,๘๐๐ บาท	

(๔) แผนงานพัฒนาโครงสร้างพื้นฐานและระบบโลจิสติกส์		๔,๐๘๙,๐๗๙,๖๐๐ บาท	
(๕) แผนงานจัดการปัญหาแรงงานต่างด้าวและการค้ามนุษย์		๑๑,๔๔๘,๐๐๐ บาท	
(๖) แผนงานฟื้นฟู ป้องกัน และจัดการภัยพิบัติ		๑๖๓,๕๔๑,๔๐๐ บาท	
๓. กรมการขนส่งทางบก	รวม	๓,๗๘๙,๓๗๒,๘๐๐ บาท	คือ
(๑) แผนงานส่งเสริมเขตพัฒนาเศรษฐกิจพิเศษ		๖๘๘,๖๓๑,๐๐๐ บาท	
(๒) แผนงานพัฒนาระบบบริหารจัดการขนส่งสินค้าและบริการของประเทศ		๑๗๓,๖๒๔,๐๐๐ บาท	
(๓) แผนงานพัฒนาโครงสร้างพื้นฐานและระบบโลจิสติกส์		๒,๙๒๒,๑๑๗,๘๐๐ บาท	
๔. กรมการบินพลเรือน	รวม	๒,๑๙๖,๔๐๑,๖๐๐ บาท	คือ
(๑) แผนงานส่งเสริมเขตพัฒนาเศรษฐกิจพิเศษ		๓๗๔,๐๐๐,๐๐๐ บาท	
(๒) แผนงานพัฒนาโครงสร้างพื้นฐานและระบบโลจิสติกส์		๑,๘๒๒,๔๐๑,๖๐๐ บาท	
๕. กรมทางหลวง	รวม	๗๙,๔๐๕,๐๑๗,๗๐๐ บาท	คือ
(๑) แผนงานส่งเสริมเขตพัฒนาเศรษฐกิจพิเศษ		๒,๓๒๔,๐๐๐,๐๐๐ บาท	
(๒) แผนงานพัฒนาระบบบริหารจัดการขนส่งสินค้าและบริการของประเทศ		๘,๕๖๕,๕๖๔,๐๐๐ บาท	
(๓) แผนงานส่งเสริมบทบาทและการใช้โอกาสในการเข้าสู่ประชาคมอาเซียน		๑,๒๕๙,๕๐๐,๐๐๐ บาท	
(๔) แผนงานพัฒนาโครงสร้างพื้นฐานและระบบโลจิสติกส์		๖๗,๑๒๒,๕๖๐,๐๐๐ บาท	
(๕) แผนงานฟื้นฟู ป้องกัน และจัดการภัยพิบัติ		๓๐,๐๐๐,๐๐๐ บาท	
(๖) แผนงานส่งเสริมการวิจัยและพัฒนา		๑๐๓,๕๙๓,๗๐๐ บาท	
๖. กรมทางหลวงชนบท	รวม	๔๖,๘๖๐,๓๖๒,๐๐๐ บาท	คือ
(๑) แผนงานพัฒนาและเพิ่มรายได้จากการท่องเที่ยวและบริการ		๘๒๖,๑๒๒,๒๐๐ บาท	
(๒) แผนงานส่งเสริมเขตพัฒนาเศรษฐกิจพิเศษ		๓๖๑,๘๘๕,๐๐๐ บาท	
(๓) แผนงานพัฒนาระบบบริหารจัดการขนส่งสินค้าและบริการของประเทศ		๑,๕๕๕,๑๕๒,๐๐๐ บาท	
(๔) แผนงานแก้ไขปัญหาและพัฒนาจังหวัดชายแดนภาคใต้		๖๖๘,๑๑๐,๑๐๐ บาท	

(๕) แผนงานพัฒนาโครงสร้างพื้นฐานและระบบโลจิสติกส์		๔๓,๔๔๔,๐๙๒,๗๐๐ บาท	
๗. สำนักงานนโยบายและแผนการขนส่งและจราจร	รวม	๕๕๖,๔๙๐,๕๐๐ บาท	คือ
(๑) แผนงานพัฒนาระบบบริหารจัดการขนส่งสินค้าและบริการของประเทศ		๕,๔๙๙,๔๐๐ บาท	
(๒) แผนงานพัฒนาโครงสร้างพื้นฐานและระบบโลจิสติกส์		๕๒๓,๔๕๑,๓๐๐ บาท	
(๓) แผนงานพัฒนาและเพิ่มประสิทธิภาพการใช้พลังงาน		๑๗,๕๓๙,๘๐๐ บาท	
มาตรา ๑๓ งบประมาณรายจ่ายของกระทรวงทรัพยากรธรรมชาติและสิ่งแวดล้อมและหน่วยงานในกำกับให้ตั้งเป็นจำนวน ๓๖,๔๒๐,๖๕๘,๗๐๐ บาท จำแนกดังนี้			
๑. สำนักงานปลัดกระทรวงทรัพยากรธรรมชาติและสิ่งแวดล้อม	รวม	๑,๕๕๖,๙๘๗,๗๐๐ บาท	คือ
(๑) แผนงานส่งเสริมบทบาทและการใช้โอกาสในการเข้าสู่ประชาคมอาเซียน		๑๑,๕๐๐,๐๐๐ บาท	
(๒) แผนงานป้องกันและลดผลกระทบจากการเปลี่ยนแปลงสภาวะภูมิอากาศ		๕๓,๒๐๐,๐๐๐ บาท	
(๓) แผนงานรักษาความมั่นคงของฐานทรัพยากรธรรมชาติและแก้ปัญหาที่ดินทำกิน		๖๔,๖๒๘,๐๐๐ บาท	
(๔) แผนงานบริหารจัดการขยะและสิ่งแวดล้อม		๑,๔๒๗,๖๕๙,๗๐๐ บาท	
๒. กรมควบคุมมลพิษ	รวม	๖๖๖,๓๙๔,๕๐๐ บาท	คือ
(๑) แผนงานส่งเสริมบทบาทและการใช้โอกาสในการเข้าสู่ประชาคมอาเซียน		๒๑,๙๓๙,๔๐๐ บาท	
(๒) แผนงานบริหารจัดการขยะและสิ่งแวดล้อม		๖๔๔,๔๕๕,๑๐๐ บาท	
๓. กรมทรัพยากรทางทะเลและชายฝั่ง	รวม	๑,๓๗๕,๑๔๓,๔๐๐ บาท	คือ
(๑) แผนงานส่งเสริมบทบาทและการใช้โอกาสในการเข้าสู่ประชาคมอาเซียน		๗,๖๐๐,๐๐๐ บาท	
(๒) แผนงานป้องกันและลดผลกระทบจากการเปลี่ยนแปลงสภาวะภูมิอากาศ		๙๗,๒๗๖,๘๐๐ บาท	
(๓) แผนงานรักษาความมั่นคงของฐานทรัพยากรธรรมชาติและแก้ปัญหาที่ดินทำกิน		๑,๒๕๖,๒๖๙,๔๐๐ บาท	
(๔) แผนงานส่งเสริมการวิจัยและพัฒนา		๑๓,๙๙๗,๒๐๐ บาท	
๔. กรมทรัพยากรธรณี	รวม	๖๖๐,๖๖๙,๖๐๐ บาท	คือ

	(๑) แผนงานป้องกันและลดผลกระทบจากการเปลี่ยนแปลงสภาวะภูมิอากาศ		๑๙,๘๐๐,๐๐๐ บาท	
	(๒) แผนงานรักษาความมั่นคงของฐานทรัพยากรธรรมชาติและแก้ปัญหาที่ดินทำกิน		๕๖๖,๐๒๓,๐๐๐ บาท	
	(๓) แผนงานฟื้นฟู ป้องกัน และจัดการภัยพิบัติ		๗๔,๘๔๖,๖๐๐ บาท	
๕.	กรมทรัพยากรน้ำ	รวม	๘,๒๗๙,๓๘๐,๒๐๐ บาท	คือ
	(๑) แผนงานบริหารจัดการทรัพยากรน้ำ		๘,๒๗๙,๓๘๐,๒๐๐ บาท	
๖.	กรมทรัพยากรน้ำบาดาล	รวม	๓,๖๘๒,๕๔๓,๗๐๐ บาท	คือ
	(๑) แผนงานบริหารจัดการทรัพยากรน้ำ		๓,๕๙๒,๒๗๘,๗๐๐ บาท	
	(๒) แผนงานบริหารจัดการขยะและสิ่งแวดล้อม		๙๐,๒๖๕,๐๐๐ บาท	
๗.	กรมป่าไม้	รวม	๔,๔๗๔,๑๗๙,๕๐๐ บาท	คือ
	(๑) แผนงานส่งเสริมเขตพัฒนาเศรษฐกิจพิเศษ		๔๕,๓๘๕,๕๐๐ บาท	
	(๒) แผนงานส่งเสริมบทบาทและการใช้โอกาสในการเข้าสู่ประชาคมอาเซียน		๑๘,๓๖๐,๐๐๐ บาท	
	(๓) แผนงานป้องกันและลดผลกระทบจากการเปลี่ยนแปลงสภาวะภูมิอากาศ		๙๕,๙๐๑,๒๐๐ บาท	
	(๔) แผนงานรักษาความมั่นคงของฐานทรัพยากรธรรมชาติและแก้ปัญหาที่ดินทำกิน		๔,๒๕๓,๔๙๑,๙๐๐ บาท	
	(๕) แผนงานส่งเสริมการวิจัยและพัฒนา		๖๑,๐๔๐,๙๐๐ บาท	
๘.	กรมส่งเสริมคุณภาพสิ่งแวดล้อม	รวม	๖๘๒,๑๒๓,๘๐๐ บาท	คือ
	(๑) แผนงานส่งเสริมบทบาทและการใช้โอกาสในการเข้าสู่ประชาคมอาเซียน		๒๐,๘๕๐,๐๐๐ บาท	
	(๒) แผนงานบริหารจัดการขยะและสิ่งแวดล้อม		๕๑๖,๗๗๗,๒๐๐ บาท	
	(๓) แผนงานส่งเสริมการวิจัยและพัฒนา		๑๔๕,๕๗๖,๖๐๐ บาท	
๙.	กรมอุทยานแห่งชาติ สัตว์ป่า และพันธุ์พืช	รวม	๑๑,๐๔๓,๑๑๒,๕๐๐ บาท	คือ
	(๑) แผนงานพัฒนาและเพิ่มรายได้จากการท่องเที่ยวและบริการ		๔๑๖,๒๓๘,๕๐๐ บาท	
	(๒) แผนงานส่งเสริมเขตพัฒนาเศรษฐกิจพิเศษ		๒๐,๓๑๘,๖๐๐ บาท	
	(๓) แผนงานบริหารจัดการทรัพยากรน้ำ		๓๕๙,๗๙๐,๖๐๐ บาท	
	(๔) แผนงานส่งเสริมบทบาทและการใช้โอกาสในการเข้าสู่ประชาคมอาเซียน		๑๑๖,๕๗๗,๗๐๐ บาท	
	(๕) แผนงานป้องกันและลดผลกระทบจากการเปลี่ยนแปลงสภาวะภูมิอากาศ		๔๒,๕๔๑,๓๐๐ บาท	

(๖) แผนงานรักษาความมั่นคงของฐาน ทรัพยากรธรรมชาติและแก้ปัญหาที่ดินทำกิน		๙,๘๙๑,๕๐๑,๗๐๐ บาท	
(๗) แผนงานฟื้นฟู ป้องกัน และจัดการภัยพิบัติ		๑๙,๑๒๘,๘๐๐ บาท	
(๘) แผนงานส่งเสริมการวิจัยและพัฒนา		๑๗๗,๒๒๕,๕๐๐ บาท	
๑๐. สำนักงานนโยบายและแผนทรัพยากรธรรมชาติและ สิ่งแวดล้อม	รวม	๓,๖๙๖,๔๒๔,๗๐๐ บาท	คือ
(๑) แผนงานรักษาความมั่นคงของฐาน ทรัพยากรธรรมชาติและแก้ปัญหาที่ดินทำกิน		๑๗๐,๕๓๕,๐๐๐ บาท	
(๒) แผนงานบริหารจัดการขยะและสิ่งแวดล้อม		๓,๕๒๕,๘๘๙,๗๐๐ บาท	
๑๑. สำนักงานพัฒนาเศรษฐกิจจากฐานชีวภาพ (องค์การมหาชน)	รวม	๑๖๖,๖๖๑,๐๐๐ บาท	คือ
(๑) แผนงานรักษาความมั่นคงของฐาน ทรัพยากรธรรมชาติและแก้ปัญหาที่ดินทำกิน		๑๖๖,๖๖๑,๐๐๐ บาท	
๑๒. องค์การบริหารจัดการก๊าซเรือนกระจก (องค์การมหาชน)	รวม	๑๓๗,๐๓๘,๒๐๐ บาท	คือ
(๑) แผนงานส่งเสริมบทบาทและการใช้โอกาสในการ เข้าสู่ประชาคมอาเซียน		๑๑,๕๐๐,๐๐๐ บาท	
(๒) แผนงานป้องกันและลดผลกระทบจากการ เปลี่ยนแปลงสภาวะภูมิอากาศ		๑๒๕,๕๓๘,๒๐๐ บาท	
มาตรา ๑๔ งบประมาณรายจ่ายของกระทรวงเทคโนโลยีสารสนเทศและการสื่อสารและหน่วยงานใน กำกับ ให้ตั้งเป็นจำนวน ๕,๒๕๓,๐๐๓,๔๐๐ บาท จำแนกดังนี้			
๑. สำนักงานปลัดกระทรวงเทคโนโลยีสารสนเทศและ การสื่อสาร	รวม	๑,๑๐๐,๗๐๐,๔๐๐ บาท	คือ
(๑) แผนงานพัฒนาเศรษฐกิจดิจิทัล		๖๓๕,๕๘๐,๔๐๐ บาท	
(๒) แผนงานฟื้นฟู ป้องกัน และจัดการภัยพิบัติ		๔๖๕,๑๒๐,๐๐๐ บาท	
๒. กรมอุตุนิยมวิทยา	รวม	๑,๒๑๗,๒๐๒,๘๐๐ บาท	คือ
(๑) แผนงานฟื้นฟู ป้องกัน และจัดการภัยพิบัติ		๑,๒๑๗,๒๐๒,๘๐๐ บาท	
๓. สำนักงานสถิติแห่งชาติ	รวม	๙๕๕,๖๘๖,๔๐๐ บาท	คือ
(๑) แผนงานพัฒนาเศรษฐกิจดิจิทัล		๙๕๕,๖๘๖,๔๐๐ บาท	
๔. สำนักงานส่งเสริมอุตสาหกรรมซอฟต์แวร์แห่งชาติ (องค์การมหาชน)	รวม	๓๐๙,๙๔๑,๔๐๐ บาท	คือ
(๑) แผนงานพัฒนาเศรษฐกิจดิจิทัล		๓๐๙,๙๔๑,๔๐๐ บาท	

๕. สำนักงานพัฒนาธุรกรรมทางอิเล็กทรอนิกส์

(องค์การมหาชน)	รวม	๔๘๙,๘๐๓,๐๐๐ บาท	คือ
----------------	-----	-----------------	-----

(๑) แผนงานพัฒนาเศรษฐกิจดิจิทัล		๔๘๙,๘๐๓,๐๐๐ บาท	
--------------------------------	--	-----------------	--

๖. สำนักงานรัฐบาลอิเล็กทรอนิกส์ (องค์การมหาชน)

รวม	๑,๑๗๙,๖๖๙,๔๐๐ บาท	คือ
-----	-------------------	-----

(๑) แผนงานพัฒนาเศรษฐกิจดิจิทัล		๑,๑๗๙,๖๖๙,๔๐๐ บาท	
--------------------------------	--	-------------------	--

มาตรา ๑๕ งบประมาณรายจ่ายของกระทรวงพลังงานและหน่วยงานในกำกับ ให้ตั้งเป็นจำนวน ๒,๐๔๕,๓๙๑,๓๐๐ บาท จำแนกดังนี้

๑. สำนักงานปลัดกระทรวงพลังงาน

รวม	๕๗๗,๒๔๕,๙๐๐ บาท	คือ
-----	-----------------	-----

(๑) แผนงานป้องกันปราบปรามการทุจริตและ ประพฤติมิชอบในภาครัฐ		๑,๐๐๐,๐๐๐ บาท	
---------------------------------------------------------------	--	---------------	--

(๒) แผนงานพัฒนาและเพิ่มประสิทธิภาพ การใช้พลังงาน		๕๗๖,๒๔๕,๙๐๐ บาท	
-----------------------------------------------------	--	-----------------	--

๒. กรมเชื้อเพลิงธรรมชาติ

รวม	๒๑๒,๐๐๔,๓๐๐ บาท	คือ
-----	-----------------	-----

(๑) แผนงานพัฒนาและเพิ่มประสิทธิภาพ การใช้พลังงาน		๒๑๒,๐๐๔,๓๐๐ บาท	
-----------------------------------------------------	--	-----------------	--

๓. กรมธุรกิจพลังงาน

รวม	๒๙๖,๘๐๔,๔๐๐ บาท	คือ
-----	-----------------	-----

(๑) แผนงานพัฒนาและเพิ่มประสิทธิภาพ การใช้พลังงาน		๒๙๖,๘๐๔,๔๐๐ บาท	
-----------------------------------------------------	--	-----------------	--

๔. กรมพัฒนาพลังงานทดแทนและอนุรักษ์พลังงาน

รวม	๘๔๖,๙๗๐,๗๐๐ บาท	คือ
-----	-----------------	-----

(๑) แผนงานพัฒนาและเพิ่มประสิทธิภาพ การใช้พลังงาน		๘๔๖,๙๗๐,๗๐๐ บาท	
-----------------------------------------------------	--	-----------------	--

๕. สำนักงานนโยบายและแผนพลังงาน

รวม	๙๕,๘๔๒,๕๐๐ บาท	คือ
-----	----------------	-----

(๑) แผนงานพัฒนาและเพิ่มประสิทธิภาพ การใช้พลังงาน		๙๕,๘๔๒,๕๐๐ บาท	
-----------------------------------------------------	--	----------------	--

๖. สถาบันบริหารกองทุนพลังงาน (องค์การมหาชน)

รวม	๒๐,๕๒๓,๕๐๐ บาท	คือ
-----	----------------	-----

(๑) แผนงานพัฒนาและเพิ่มประสิทธิภาพ การใช้พลังงาน		๒๐,๕๒๓,๕๐๐ บาท	
-----------------------------------------------------	--	----------------	--

มาตรา ๑๖ งบประมาณรายจ่ายของกระทรวงพาณิชย์และหน่วยงานในกำกับ ให้ตั้งเป็นจำนวน ๗,๔๐๓,๗๓๘,๘๐๐ บาท จำแนกดังนี้

๑. สำนักงานปลัดกระทรวงพาณิชย์

รวม	๑,๒๖๑,๗๖๖,๑๐๐ บาท	คือ
-----	-------------------	-----

(๑) แผนงานส่งเสริมวิสาหกิจขนาดกลางและ ขนาดย่อม		๖๘,๐๙๒,๑๐๐ บาท	
---------------------------------------------------	--	----------------	--

(๒) แผนงานแก้ไขปัญหาและพัฒนาจังหวัดชายแดนภาคใต้		๑๘,๙๔๐,๐๐๐ บาท	
(๓) แผนงานส่งเสริมบทบาทและการใช้โอกาสในการเข้าสู่ประชาคมอาเซียน		๓๔,๘๙๑,๗๐๐ บาท	
(๔) แผนงานส่งเสริมสินค้าด้านการเกษตรและอุตสาหกรรมอาหาร		๓๘,๖๔๕,๐๐๐ บาท	
(๕) แผนงานเพิ่มประสิทธิภาพภาคการตลาด การค้า และการลงทุน		๑,๑๐๑,๑๙๗,๓๐๐ บาท	
๒. กรมการค้าต่างประเทศ	รวม	๔๙๖,๑๒๘,๕๐๐ บาท	คือ
(๑) แผนงานส่งเสริมเขตพัฒนาเศรษฐกิจพิเศษ		๑๘,๑๓๘,๔๐๐ บาท	
(๒) แผนงานส่งเสริมบทบาทและการใช้โอกาสในการเข้าสู่ประชาคมอาเซียน		๑๑,๖๐๖,๕๐๐ บาท	
(๓) แผนงานส่งเสริมประสิทธิภาพการผลิต การสร้างมูลค่าภาคการเกษตร และการเสริมสร้างความเข้มแข็งให้แก่เกษตรกรอย่างเป็นระบบ		๑๖,๒๕๐,๐๐๐ บาท	
(๔) แผนงานเพิ่มประสิทธิภาพภาคการตลาด การค้า และการลงทุน		๔๕๐,๑๓๓,๖๐๐ บาท	
๓. กรมการค้าภายใน	รวม	๑,๓๐๗,๘๐๖,๔๐๐ บาท	คือ
(๑) แผนงานแก้ไขปัญหาและพัฒนาจังหวัดชายแดนภาคใต้		๒๐,๒๒๖,๐๐๐ บาท	
(๒) แผนงานส่งเสริมบทบาทและการใช้โอกาสในการเข้าสู่ประชาคมอาเซียน		๘,๖๕๖,๐๐๐ บาท	
(๓) แผนงานส่งเสริมประสิทธิภาพการผลิต การสร้างมูลค่าภาคการเกษตร และการเสริมสร้างความเข้มแข็งให้แก่เกษตรกรอย่างเป็นระบบ		๕๗๐,๔๕๗,๓๐๐ บาท	
(๔) แผนงานเพิ่มประสิทธิภาพภาคการตลาด การค้า และการลงทุน		๗๐๘,๔๖๗,๑๐๐ บาท	
๔. กรมเจรจาการค้าระหว่างประเทศ	รวม	๓๙๘,๕๘๓,๓๐๐ บาท	คือ
(๑) แผนงานส่งเสริมบทบาทและการใช้โอกาสในการเข้าสู่ประชาคมอาเซียน		๒๙,๐๒๐,๐๐๐ บาท	
(๒) แผนงานเพิ่มประสิทธิภาพภาคการตลาด การค้า และการลงทุน		๓๖๙,๕๖๓,๓๐๐ บาท	
๕. กรมทรัพย์สินทางปัญญา	รวม	๓๑๙,๙๓๕,๖๐๐ บาท	คือ

(๑) แผนงานส่งเสริมวิสาหกิจขนาดกลางและ ขนาดย่อม		๑๓,๐๐๐,๐๐๐ บาท	
(๒) แผนงานส่งเสริมบทบาทและการใช้โอกาสในการ เข้าสู่ประชาคมอาเซียน		๔,๕๐๐,๐๐๐ บาท	
(๓) แผนงานเพิ่มประสิทธิภาพภาคการตลาด การค้า และการลงทุน		๓๐๒,๐๓๕,๖๐๐ บาท	
๖. กรมพัฒนาธุรกิจการค้า	รวม	๖๗๒,๗๕๗,๓๐๐ บาท	คือ
(๑) แผนงานส่งเสริมวิสาหกิจขนาดกลางและ ขนาดย่อม		๑๐๑,๐๓๒,๑๐๐ บาท	
(๒) แผนงานเพิ่มประสิทธิภาพภาคการตลาด การค้า และการลงทุน		๕๗๑,๗๒๕,๒๐๐ บาท	
๗. กรมส่งเสริมการค้าระหว่างประเทศ	รวม	๒,๓๔๘,๘๓๗,๗๐๐ บาท	คือ
(๑) แผนงานพัฒนาระบบบริหารจัดการขนส่งสินค้า และบริการของประเทศ		๒๗,๐๖๖,๕๐๐ บาท	
(๒) แผนงานส่งเสริมบทบาทและการใช้โอกาสในการ เข้าสู่ประชาคมอาเซียน		๙๒,๗๙๘,๖๐๐ บาท	
(๓) แผนงานส่งเสริมสินค้าด้านการเกษตรและ อุตสาหกรรมอาหาร		๗๐,๘๑๙,๖๐๐ บาท	
(๔) แผนงานเพิ่มประสิทธิภาพภาคการตลาด การค้า และการลงทุน		๒,๑๕๘,๑๕๓,๐๐๐ บาท	
๘. ศูนย์ส่งเสริมศิลปาชีพระหว่างประเทศ (องค์การมหาชน)	รวม	๔๖๒,๖๓๔,๖๐๐ บาท	คือ
(๑) แผนงานพัฒนาเศรษฐกิจระดับฐานราก		๔๖๒,๖๓๔,๖๐๐ บาท	
๙. สถาบันวิจัยและพัฒนาอัญมณีและเครื่องประดับ แห่งชาติ (องค์การมหาชน)	รวม	๑๓๕,๒๘๙,๓๐๐ บาท	คือ
(๑) แผนงานเร่งรัดการประยุกต์ใช้งานวิจัยและพัฒนา ไปสู่การปฏิบัติ		๑๒,๕๐๐,๐๐๐ บาท	
(๒) แผนงานส่งเสริมบทบาทและการใช้โอกาสในการ เข้าสู่ประชาคมอาเซียน		๑๗,๒๐๐,๐๐๐ บาท	
(๓) แผนงานเพิ่มประสิทธิภาพภาคการตลาด การค้า และการลงทุน		๑๐๕,๕๘๙,๓๐๐ บาท	

มาตรา ๑๗ งบประมาณรายจ่ายของกระทรวงมหาดไทยและหน่วยงานในกำกับ ให้ตั้งเป็นจำนวน
๓๔๓,๗๐๗,๒๗๒,๓๐๐ บาท จำแนกดังนี้

๑. สำนักงานปลัดกระทรวงมหาดไทย	รวม	๕,๐๙๖,๑๓๕,๓๐๐ บาท	คือ
(๑) แผนงานพัฒนาเศรษฐกิจดิจิทัล		๖๔๑,๖๘๗,๐๐๐ บาท	
(๒) แผนงานป้องกันปราบปรามการทุจริตและ ประพฤติมิชอบในภาครัฐ		๖๐,๐๐๕,๐๐๐ บาท	
(๓) แผนงานเทิดทูน พิทักษ์ และรักษาสถาบัน พระมหากษัตริย์		๗๐,๑๖๒,๘๐๐ บาท	
(๔) แผนงานสร้างความปรองดองสมานฉันท์		๓๕,๑๐๐,๐๐๐ บาท	
(๕) แผนงานป้องกันปราบปรามและบำบัดรักษา ผู้ติดยาเสพติด		๒๘,๐๑๐,๐๐๐ บาท	
(๖) แผนงานพัฒนาประสิทธิภาพการบริหารราชการ แผ่นดิน		๔,๒๖๑,๑๗๐,๕๐๐ บาท	
๒. กรมการปกครอง	รวม	๓๗,๓๙๐,๙๕๒,๔๐๐ บาท	คือ
(๑) แผนงานแก้ไขปัญหาและพัฒนาจังหวัดชายแดน ภาคใต้		๒,๙๓๕,๘๕๒,๘๐๐ บาท	
(๒) แผนงานป้องกันปราบปรามการทุจริตและ ประพฤติมิชอบในภาครัฐ		๔,๑๐๘,๔๐๐ บาท	
(๓) แผนงานสร้างความปรองดองสมานฉันท์		๖๗,๑๐๖,๕๐๐ บาท	
(๔) แผนงานรักษาความสงบเรียบร้อยภายในประเทศ		๓,๑๓๑,๔๓๕,๑๐๐ บาท	
(๕) แผนงานป้องกันปราบปรามและบำบัดรักษา ผู้ติดยาเสพติด		๒๓๕,๓๓๓,๕๐๐ บาท	
(๖) แผนงานพัฒนาประสิทธิภาพการบริหารราชการ แผ่นดิน		๓๑,๐๑๗,๑๑๖,๑๐๐ บาท	
๓. กรมการพัฒนาชุมชน	รวม	๕,๒๑๐,๓๐๐,๗๐๐ บาท	คือ
(๑) แผนงานพัฒนาเศรษฐกิจระดับฐานราก		๕,๒๑๐,๓๐๐,๗๐๐ บาท	
๔. กรมที่ดิน	รวม	๕,๘๑๗,๒๔๔,๕๐๐ บาท	คือ
(๑) แผนงานแก้ไขปัญหาและพัฒนาจังหวัดชายแดน ภาคใต้		๑๙,๗๑๔,๕๐๐ บาท	
(๒) แผนงานป้องกันปราบปรามการทุจริตและ ประพฤติมิชอบในภาครัฐ		๔,๗๙๐,๐๐๐ บาท	
(๓) แผนงานรักษาความมั่นคงของฐาน ทรัพยากรธรรมชาติและแก้ปัญหาที่ดินทำกิน		๑,๓๗๗,๘๓๘,๖๐๐ บาท	
(๔) แผนงานพัฒนาประสิทธิภาพการบริหารราชการ แผ่นดิน		๔,๔๑๕,๙๐๑,๔๐๐ บาท	

(โปรดพลิก)

๕. กรมป้องกันและบรรเทาสาธารณภัย	รวม	๖,๐๒๘,๘๐๓,๙๐๐ บาท	คือ
(๑) แผนงานฟื้นฟู ป้องกัน และจัดการภัยพิบัติ		๖,๐๒๘,๘๐๓,๙๐๐ บาท	
๖. กรมโยธาธิการและผังเมือง	รวม	๒๕,๘๑๗,๐๓๒,๖๐๐ บาท	คือ
(๑) แผนงานพัฒนาและเพิ่มรายได้จากการท่องเที่ยวและบริการ		๒๒๘,๔๔๔,๓๐๐ บาท	
(๒) แผนงานพัฒนาเศรษฐกิจดิจิทัล		๑๔๘,๘๗๔,๙๐๐ บาท	
(๓) แผนงานส่งเสริมเขตพัฒนาเศรษฐกิจพิเศษ		๙๑๔,๐๘๐,๒๐๐ บาท	
(๔) แผนงานแก้ไขปัญหาและพัฒนาจังหวัดชายแดนภาคใต้		๒,๑๕๑,๖๗๘,๕๐๐ บาท	
(๕) แผนงานเทิดทูน พิทักษ์ และรักษาสถาบันพระมหากษัตริย์		๙๐๑,๒๒๑,๔๐๐ บาท	
(๖) แผนงานรักษาความมั่นคงของฐานทรัพยากรธรรมชาติและแก้ไขปัญหาที่ดินทำกิน		๗,๔๔๗,๘๓๙,๗๐๐ บาท	
(๗) แผนงานฟื้นฟู ป้องกัน และจัดการภัยพิบัติ		๑๓,๙๗๗,๓๖๔,๑๐๐ บาท	
(๘) แผนงานส่งเสริมการวิจัยและพัฒนา		๔๗,๕๒๙,๕๐๐ บาท	
๗. กรมส่งเสริมการปกครองท้องถิ่น	รวม	๒๔๐,๑๖๙,๔๔๗,๑๐๐ บาท	คือ
(๑) แผนงานบริหารจัดการทรัพยากรน้ำ		๑๓,๓๒๓,๗๒๕,๓๐๐ บาท	
(๒) แผนงานแก้ไขปัญหาและพัฒนาจังหวัดชายแดนภาคใต้		๑,๑๓๙,๕๑๐,๙๐๐ บาท	
(๓) แผนงานสนับสนุนการจัดการศึกษาขั้นพื้นฐาน		๓,๒๗๐,๒๕๕,๐๐๐ บาท	
(๔) แผนงานพัฒนาด้านสาธารณสุข		๗,๕๔๔,๑๖๐,๐๐๐ บาท	
(๕) แผนงานเสริมสร้างสวัสดิการสังคมและยกระดับคุณภาพชีวิต		๗๐,๙๓๔,๐๓๒,๘๐๐ บาท	
(๖) แผนงานป้องกัน ปราบปราม และบำบัดรักษาผู้ติดยาเสพติด		๑,๕๖๐,๙๕๘,๐๐๐ บาท	
(๗) แผนงานพัฒนาประสิทธิภาพการบริหารราชการแผ่นดิน		๒,๑๘๐,๗๐๓,๒๐๐ บาท	
(๘) แผนงานส่งเสริมการกระจายอำนาจให้แก่องค์กรปกครองส่วนท้องถิ่น		๑๔๐,๒๑๖,๑๐๑,๙๐๐ บาท	
๘. กรุงเทพมหานคร	รวม	๑๖,๕๘๙,๐๐๐,๐๐๐ บาท	คือ
(๑) แผนงานสนับสนุนการจัดการศึกษาขั้นพื้นฐาน		๑,๒๔๗,๙๔๒,๓๐๐ บาท	
(๒) แผนงานพัฒนาด้านสาธารณสุข		๑๐๘,๐๐๐,๐๐๐ บาท	

(๓) แผนงานเสริมสร้างสวัสดิการสังคมและยกระดับคุณภาพชีวิต		๕,๓๘๐,๒๑๙,๒๐๐ บาท	
(๔) แผนงานป้องกัน ปรามปราม และบำบัดรักษาผู้ติดยาเสพติด		๑๗,๘๓๕,๕๐๐ บาท	
(๕) แผนงานส่งเสริมการกระจายอำนาจให้แก่องค์กรปกครองส่วนท้องถิ่น		๙,๘๓๕,๐๐๒,๖๐๐ บาท	
๙. เมืองพัทยา	รวม	๑,๕๘๘,๓๕๕,๘๐๐ บาท	คือ
(๑) แผนงานสนับสนุนการจัดการศึกษาขั้นพื้นฐาน		๕๕,๘๑๕,๐๐๐ บาท	
(๒) แผนงานเสริมสร้างสวัสดิการสังคมและยกระดับคุณภาพชีวิต		๗๗,๗๔๐,๘๐๐ บาท	
(๓) แผนงานป้องกัน ปรามปราม และบำบัดรักษาผู้ติดยาเสพติด		๑๐,๐๐๐,๐๐๐ บาท	
(๔) แผนงานส่งเสริมการกระจายอำนาจให้แก่องค์กรปกครองส่วนท้องถิ่น		๑,๔๕๕,๘๐๐,๐๐๐ บาท	
มาตรา ๑๘ งบประมาณรายจ่ายของกระทรวงยุติธรรมและหน่วยงานในกำกับ ให้ตั้งเป็นจำนวน ๒๓,๖๖๕,๒๗๙,๒๐๐ บาท จำแนกดังนี้			
๑. สำนักงานปลัดกระทรวงยุติธรรม	รวม	๘๓๑,๔๘๕,๗๐๐ บาท	คือ
(๑) แผนงานแก้ไขปัญหาและพัฒนาจังหวัดชายแดนภาคใต้		๖๓,๑๖๒,๘๐๐ บาท	
(๒) แผนงานส่งเสริมบทบาทและการใช้โอกาสในการเข้าสู่ประชาคมอาเซียน		๔๐,๖๒๕,๒๐๐ บาท	
(๓) แผนงานปฏิรูปกฎหมายและพัฒนากระบวนการยุติธรรม		๗๒๗,๖๙๗,๗๐๐ บาท	
๒. กรมคุมประพฤติ	รวม	๑,๙๑๓,๑๔๙,๗๐๐ บาท	คือ
(๑) แผนงานป้องกัน ปรามปราม และบำบัดรักษาผู้ติดยาเสพติด		๙๐๘,๐๓๗,๖๐๐ บาท	
(๒) แผนงานปฏิรูปกฎหมายและพัฒนากระบวนการยุติธรรม		๑,๐๐๕,๑๑๒,๑๐๐ บาท	
๓. กรมคุ้มครองสิทธิและเสรีภาพ	รวม	๕๗๙,๗๐๙,๘๐๐ บาท	คือ
(๑) แผนงานปฏิรูปกฎหมายและพัฒนากระบวนการยุติธรรม		๕๗๙,๗๐๙,๘๐๐ บาท	
๔. กรมบังคับคดี	รวม	๑,๐๐๓,๗๐๘,๙๐๐ บาท	คือ

(โปรดพลิก)

(๑) แผนงานปฏิรูปกฎหมายและพัฒนากระบวนการยุติธรรม		๑,๐๐๓,๗๐๘,๙๐๐ บาท	
๕. กรมพินิจและคุ้มครองเด็กและเยาวชน	รวม	๑,๙๔๗,๑๗๕,๑๐๐ บาท	คือ
(๑) แผนงานป้องกันปราบปรามและบำบัดรักษาผู้ติดยาเสพติด		๑๑๙,๑๒๒,๙๐๐ บาท	
(๒) แผนงานปฏิรูปกฎหมายและพัฒนากระบวนการยุติธรรม		๑,๘๒๘,๐๕๒,๒๐๐ บาท	
๖. กรมราชทัณฑ์	รวม	๑๒,๓๗๒,๘๕๖,๒๐๐ บาท	คือ
(๑) แผนงานป้องกันปราบปรามและบำบัดรักษาผู้ติดยาเสพติด		๖๖๙,๓๒๘,๑๐๐ บาท	
(๒) แผนงานปฏิรูปกฎหมายและพัฒนากระบวนการยุติธรรม		๑๑,๗๐๓,๕๒๘,๑๐๐ บาท	
๗. กรมสอบสวนคดีพิเศษ	รวม	๑,๑๗๕,๗๘๘,๗๐๐ บาท	คือ
(๑) แผนงานปฏิรูปกฎหมายและพัฒนากระบวนการยุติธรรม		๑,๑๗๕,๗๘๘,๗๐๐ บาท	
๘. สำนักงานกิจการยุติธรรม	รวม	๑๙๐,๖๗๓,๓๐๐ บาท	คือ
(๑) แผนงานส่งเสริมการวิจัยและพัฒนา		๑๑,๔๐๙,๑๐๐ บาท	
(๒) แผนงานปฏิรูปกฎหมายและพัฒนากระบวนการยุติธรรม		๑๗๙,๒๖๔,๒๐๐ บาท	
๙. สถาบันนิติวิทยาศาสตร์	รวม	๕๐๗,๖๙๙,๘๐๐ บาท	คือ
(๑) แผนงานปฏิรูปกฎหมายและพัฒนากระบวนการยุติธรรม		๕๐๗,๖๙๙,๘๐๐ บาท	
๑๐. สำนักงานคณะกรรมการป้องกันและปราบปรามยาเสพติด	รวม	๒,๖๕๙,๔๐๗,๒๐๐ บาท	คือ
(๑) แผนงานป้องกันปราบปรามและบำบัดรักษาผู้ติดยาเสพติด		๒,๖๕๙,๔๐๗,๒๐๐ บาท	
๑๑. สำนักงานคณะกรรมการป้องกันและปราบปรามการทุจริตในภาครัฐ	รวม	๒๙๑,๕๖๙,๔๐๐ บาท	คือ
(๑) แผนงานป้องกันปราบปรามการทุจริตและประพฤติมิชอบในภาครัฐ		๒๙๑,๕๖๙,๔๐๐ บาท	
๑๒. สถาบันอนุญาโตตุลาการ	รวม	๔๒,๑๘๘,๗๐๐ บาท	คือ
(๑) แผนงานปฏิรูปกฎหมายและพัฒนากระบวนการยุติธรรม		๔๒,๑๘๘,๗๐๐ บาท	

๑๓. สถาบันเพื่อการยุติธรรมแห่งประเทศไทย

(องค์การมหาชน)	รวม	๑๔๙,๘๖๖,๗๐๐ บาท	คือ
(๑) แผนงานส่งเสริมการวิจัยและพัฒนา		๓๖,๓๐๔,๔๐๐ บาท	
(๒) แผนงานปฏิรูปกฎหมายและพัฒนากระบวนการยุติธรรม		๑๑๓,๕๖๒,๓๐๐ บาท	

มาตรา ๑๙ งบประมาณรายจ่ายของกระทรวงแรงงาน ให้ตั้งเป็นจำนวน ๓๓,๘๙๘,๕๑๕,๖๐๐ บาท

จำแนกดังนี้

๑. สำนักงานปลัดกระทรวงแรงงาน	รวม	๑,๓๐๘,๑๒๒,๓๐๐ บาท	คือ
(๑) แผนงานแก้ไขปัญหาและพัฒนาจังหวัดชายแดนภาคใต้		๙๐,๓๗๓,๑๐๐ บาท	
(๒) แผนงานส่งเสริมบทบาทและการใช้โอกาสในการเข้าสู่ประชาคมอาเซียน		๒๐,๙๘๒,๔๐๐ บาท	
(๓) แผนงานป้องกันปราบปรามการทุจริตและประพฤติมิชอบในภาครัฐ		๑,๕๗๑,๔๐๐ บาท	
(๔) แผนงานสร้างความปรองดองสมานฉันท์		๑๘,๐๕๗,๖๐๐ บาท	
(๕) แผนงานเพิ่มประสิทธิภาพการบริหารจัดการและคุ้มครองแรงงาน		๙๒๘,๓๖๔,๖๐๐ บาท	
(๖) แผนงานจัดการปัญหาแรงงานต่างด้าวและการค้ามนุษย์		๔,๖๐๐,๐๐๐ บาท	
(๗) แผนงานส่งเสริมความสัมพันธ์ระหว่างประเทศและรักษามลประโยชน์ของชาติ		๒๔๔,๑๗๓,๒๐๐ บาท	
๒. กรมการจัดหางาน	รวม	๑,๒๒๑,๕๒๘,๕๐๐ บาท	คือ
(๑) แผนงานส่งเสริมเขตพัฒนาเศรษฐกิจพิเศษ		๑๒,๔๗๘,๐๐๐ บาท	
(๒) แผนงานส่งเสริมบทบาทและการใช้โอกาสในการเข้าสู่ประชาคมอาเซียน		๑,๕๒๒,๕๐๐ บาท	
(๓) แผนงานป้องกันปราบปรามการทุจริตและประพฤติมิชอบในภาครัฐ		๓,๘๗๓,๖๐๐ บาท	
(๔) แผนงานเทิดทูน พิทักษ์ และรักษาสถาบันพระมหากษัตริย์		๘,๐๐๐,๐๐๐ บาท	
(๕) แผนงานสร้างความปรองดองสมานฉันท์		๓,๐๐๐,๐๐๐ บาท	
(๖) แผนงานเพิ่มประสิทธิภาพการบริหารจัดการและคุ้มครองแรงงาน		๘๑๙,๓๕๙,๗๐๐ บาท	

	(๗) แผนงานจัดการปัญหาแรงงานต่างด้าวและ การค้ำมนุษย์		๓๗๓,๒๙๔,๗๐๐ บาท	
๓.	กรมพัฒนาฝีมือแรงงาน	รวม	๒,๒๐๖,๑๒๙,๒๐๐ บาท	คือ
	(๑) แผนงานส่งเสริมวิสาหกิจขนาดกลางและ ขนาดย่อม		๖๗,๕๐๐,๐๐๐ บาท	
	(๒) แผนงานส่งเสริมเขตพัฒนาเศรษฐกิจพิเศษ		๔๙,๐๗๘,๒๐๐ บาท	
	(๓) แผนงานพัฒนาระบบบริหารจัดการขนส่งสินค้า และบริการของประเทศ		๖๔,๐๐๐,๐๐๐ บาท	
	(๔) แผนงานแก้ไขปัญหาและพัฒนาจังหวัดชายแดน ภาคใต้		๑๖,๙๖๐,๐๐๐ บาท	
	(๕) แผนงานส่งเสริมบทบาทและการใช้โอกาสในการ เข้าสู่ประชาคมอาเซียน		๗๔๖,๐๖๙,๔๐๐ บาท	
	(๖) แผนงานป้องกันปราบปรามการทุจริตและ ประพฤติมิชอบในภาครัฐ		๘๙๔,๘๐๐ บาท	
	(๗) แผนงานเทิดทูน พิทักษ์ และรักษาสถาบัน พระมหากษัตริย์		๓๔,๓๙๒,๓๐๐ บาท	
	(๘) แผนงานเพิ่มประสิทธิภาพการบริหารจัดการและ คุ้มครองแรงงาน		๑,๒๒๗,๒๓๔,๕๐๐ บาท	
๔.	กรมสวัสดิการและคุ้มครองแรงงาน	รวม	๑,๑๑๓,๕๕๘,๖๐๐ บาท	คือ
	(๑) แผนงานส่งเสริมบทบาทและการใช้โอกาสในการ เข้าสู่ประชาคมอาเซียน		๒๓,๑๑๐,๗๐๐ บาท	
	(๒) แผนงานป้องกันปราบปรามการทุจริตและ ประพฤติมิชอบในภาครัฐ		๒,๑๗๖,๔๐๐ บาท	
	(๓) แผนงานสร้างความปรองดองสมานฉันท์		๒,๗๘๑,๖๐๐ บาท	
	(๔) แผนงานเพิ่มประสิทธิภาพการบริหารจัดการและ คุ้มครองแรงงาน		๑,๐๔๑,๘๔๖,๑๐๐ บาท	
	(๕) แผนงานจัดการปัญหาแรงงานต่างด้าวและ การค้ำมนุษย์		๒๗,๕๐๙,๑๐๐ บาท	
	(๖) แผนงานป้องกันปราบปราม และบำบัดรักษา ผู้ติดยาเสพติด		๑๓,๔๒๔,๗๐๐ บาท	
	(๗) แผนงานส่งเสริมการวิจัยและพัฒนา		๒,๗๑๐,๐๐๐ บาท	
๕.	สำนักงานประกันสังคม	รวม	๒๘,๐๔๙,๑๗๗,๐๐๐ บาท	คือ
	(๑) แผนงานพัฒนาระบบประกันสุขภาพ		๓,๙๐๐,๐๐๐,๐๐๐ บาท	

(๒) แผนงานเพิ่มประสิทธิภาพการบริหารจัดการและ คุ้มครองแรงงาน	๒๔,๑๔๙,๑๗๗,๐๐๐ บาท
มาตรา ๒๐ งบประมาณรายจ่ายของกระทรวงวัฒนธรรมและหน่วยงานในกำกับ ให้ตั้งเป็นจำนวน ๗,๙๖๐,๘๙๔,๕๐๐ บาท จำแนกดังนี้	
๑. สำนักงานปลัดกระทรวงวัฒนธรรม	รวม ๒,๓๓๔,๕๒๓,๓๐๐ บาท คือ
(๑) แผนงานพัฒนาและเพิ่มรายได้จากการท่องเที่ยว และบริการ	๑๔๐,๐๐๐,๐๐๐ บาท
(๒) แผนงานแก้ไขปัญหาและพัฒนาจังหวัดชายแดน ภาคใต้	๑๙,๐๐๐,๐๐๐ บาท
(๓) แผนงานส่งเสริมบทบาทและการใช้โอกาสในการ เข้าสู่ประชาคมอาเซียน	๒๕,๔๘๘,๐๐๐ บาท
(๔) แผนงานป้องกันปราบปรามการทุจริตและ ประพฤติมิชอบในภาครัฐ	๓,๓๐๐,๐๐๐ บาท
(๕) แผนงานอนุรักษ์ ส่งเสริมและพัฒนาศาสนา ศิลปะ และวัฒนธรรม	๒,๑๔๖,๖๓๕,๓๐๐ บาท
๒. กรมการศาสนา	รวม ๔๑๗,๒๐๓,๗๐๐ บาท คือ
(๑) แผนงานพัฒนาและเพิ่มรายได้จากการท่องเที่ยว และบริการ	๑๐,๐๐๐,๐๐๐ บาท
(๒) แผนงานแก้ไขปัญหาและพัฒนาจังหวัดชายแดน ภาคใต้	๑๖,๐๐๐,๐๐๐ บาท
(๓) แผนงานส่งเสริมบทบาทและการใช้โอกาสในการ เข้าสู่ประชาคมอาเซียน	๕,๐๐๐,๐๐๐ บาท
(๔) แผนงานป้องกันปราบปรามการทุจริตและ ประพฤติมิชอบในภาครัฐ	๒,๐๐๐,๐๐๐ บาท
(๕) แผนงานอนุรักษ์ ส่งเสริมและพัฒนาศาสนา ศิลปะ และวัฒนธรรม	๓๘๔,๒๐๓,๗๐๐ บาท
๓. กรมศิลปากร	รวม ๒,๔๙๖,๙๕๓,๐๐๐ บาท คือ
(๑) แผนงานพัฒนาและเพิ่มรายได้จากการท่องเที่ยว และบริการ	๘๔๙,๐๕๒,๙๐๐ บาท
(๒) แผนงานแก้ไขปัญหาและพัฒนาจังหวัดชายแดน ภาคใต้	๒๘,๙๘๑,๘๐๐ บาท
(๓) แผนงานส่งเสริมบทบาทและการใช้โอกาสในการ เข้าสู่ประชาคมอาเซียน	๑๑,๐๐๐,๐๐๐ บาท

	(๔) แผนงานอนุรักษ์ ส่งเสริมและพัฒนาศาสนา ศิลปะ และวัฒนธรรม		๑,๖๐๗,๕๐๘,๓๐๐ บาท	
๔.	กรมส่งเสริมวัฒนธรรม	รวม	๘๐๘,๑๒๘,๘๐๐ บาท	คือ
	(๑) แผนงานพัฒนาและเพิ่มรายได้จากการท่องเที่ยวและบริการ		๑๒๗,๗๓๕,๐๐๐ บาท	
	(๒) แผนงานแก้ไขปัญหาและพัฒนาจังหวัดชายแดนภาคใต้		๑๖,๐๐๐,๐๐๐ บาท	
	(๓) แผนงานส่งเสริมบทบาทและการใช้โอกาสในการเข้าสู่ประชาคมอาเซียน		๓๖,๐๐๐,๐๐๐ บาท	
	(๔) แผนงานอนุรักษ์ ส่งเสริมและพัฒนาศาสนา ศิลปะ และวัฒนธรรม		๖๑๓,๓๙๓,๘๐๐ บาท	
	(๕) แผนงานส่งเสริมการวิจัยและพัฒนา		๑๕,๐๐๐,๐๐๐ บาท	
๕.	สำนักงานศิลปวัฒนธรรมร่วมสมัย	รวม	๒๗๑,๘๖๙,๕๐๐ บาท	คือ
	(๑) แผนงานพัฒนาและเพิ่มรายได้จากการท่องเที่ยวและบริการ		๖๙,๑๗๗,๒๐๐ บาท	
	(๒) แผนงานแก้ไขปัญหาและพัฒนาจังหวัดชายแดนภาคใต้		๑๐,๐๐๐,๐๐๐ บาท	
	(๓) แผนงานส่งเสริมบทบาทและการใช้โอกาสในการเข้าสู่ประชาคมอาเซียน		๒๖,๐๐๐,๐๐๐ บาท	
	(๔) แผนงานอนุรักษ์ ส่งเสริมและพัฒนาศาสนา ศิลปะ และวัฒนธรรม		๑๖๖,๖๙๒,๗๐๐ บาท	
๖.	สถาบันบัณฑิตพัฒนศิลป์	รวม	๑,๑๖๑,๘๑๓,๘๐๐ บาท	คือ
	(๑) แผนงานพัฒนาและเพิ่มรายได้จากการท่องเที่ยวและบริการ		๑๐,๐๐๐,๐๐๐ บาท	
	(๒) แผนงานส่งเสริมบทบาทและการใช้โอกาสในการเข้าสู่ประชาคมอาเซียน		๕,๐๐๐,๐๐๐ บาท	
	(๓) แผนงานสนับสนุนการจัดการศึกษาขั้นพื้นฐาน		๙๐,๐๕๔,๔๐๐ บาท	
	(๔) แผนงานอนุรักษ์ ส่งเสริมและพัฒนาศาสนา ศิลปะ และวัฒนธรรม		๑,๐๕๒,๒๕๙,๔๐๐ บาท	
	(๕) แผนงานส่งเสริมการวิจัยและพัฒนา		๔,๕๐๐,๐๐๐ บาท	
๗.	ศูนย์มานุษยวิทยาสิรินธร (องค์การมหาชน)	รวม	๒๑๖,๖๓๙,๕๐๐ บาท	คือ
	(๑) แผนงานส่งเสริมบทบาทและการใช้โอกาสในการเข้าสู่ประชาคมอาเซียน		๕,๔๙๕,๐๐๐ บาท	

(๒) แผนงานอนุรักษ์ ส่งเสริมและพัฒนาศาสนา ศิลปะ และวัฒนธรรม		๒๑๑,๑๔๔,๕๐๐ บาท	
๘. ทอภาพยนตร์ (องค์การมหาชน)	รวม	๑๘๘,๓๑๕,๒๐๐ บาท	คือ
(๑) แผนงานอนุรักษ์ ส่งเสริมและพัฒนาศาสนา ศิลปะ และวัฒนธรรม		๑๘๘,๓๑๕,๒๐๐ บาท	
๙. ศูนย์คุณธรรม (องค์การมหาชน)	รวม	๖๕,๕๕๗,๓๐๐ บาท	คือ
(๑) แผนงานส่งเสริมบทบาทและการใช้โอกาสในการเข้าสู่ประชาคมอาเซียน		๒,๖๘๙,๐๐๐ บาท	
(๒) แผนงานอนุรักษ์ ส่งเสริมและพัฒนาศาสนา ศิลปะ และวัฒนธรรม		๖๒,๘๖๘,๓๐๐ บาท	

มาตรา ๒๑ งบประมาณรายจ่ายของกระทรวงวิทยาศาสตร์และเทคโนโลยีและหน่วยงานในกำกับ ให้ตั้งเป็นจำนวน ๙,๙๘๑,๗๔๗,๐๐๐ บาท จำแนกดังนี้

๑. สำนักงานปลัดกระทรวงวิทยาศาสตร์และเทคโนโลยี	รวม	๒,๙๕๕,๔๑๔,๘๐๐ บาท	คือ
(๑) แผนงานส่งเสริมบทบาทและการใช้โอกาสในการเข้าสู่ประชาคมอาเซียน		๘,๕๐๐,๐๐๐ บาท	
(๒) แผนงานส่งเสริมการวิจัยและพัฒนา		๒,๖๕๑,๙๗๖,๔๐๐ บาท	
(๓) แผนงานพัฒนาศักยภาพด้านวิทยาศาสตร์ เทคโนโลยี และนวัตกรรม		๒๙๔,๙๓๘,๔๐๐ บาท	
๒. กรมวิทยาศาสตร์บริการ	รวม	๔๕๔,๔๐๔,๙๐๐ บาท	คือ
(๑) แผนงานส่งเสริมการวิจัยและพัฒนา		๑๘๓,๑๖๖,๒๐๐ บาท	
(๒) แผนงานพัฒนาศักยภาพด้านวิทยาศาสตร์ เทคโนโลยี และนวัตกรรม		๒๗๑,๒๓๘,๗๐๐ บาท	
๓. สำนักงานปรมาณูเพื่อสันติ	รวม	๒๙๑,๓๘๙,๘๐๐ บาท	คือ
(๑) แผนงานส่งเสริมการวิจัยและพัฒนา		๖๐,๙๐๕,๒๐๐ บาท	
(๒) แผนงานพัฒนาศักยภาพด้านวิทยาศาสตร์ เทคโนโลยี และนวัตกรรม		๒๓๐,๔๘๔,๖๐๐ บาท	
๔. สำนักงานพัฒนาวิทยาศาสตร์และเทคโนโลยีแห่งชาติ	รวม	๓,๑๓๒,๘๘๙,๘๐๐ บาท	คือ
(๑) แผนงานเร่งรัดการประยุกต์ใช้งานวิจัยและพัฒนาไปสู่การปฏิบัติ		๑๔๘,๖๘๒,๔๐๐ บาท	
(๒) แผนงานส่งเสริมการวิจัยและพัฒนา		๒,๙๘๔,๒๐๗,๔๐๐ บาท	
๕. สำนักงานคณะกรรมการนโยบายวิทยาศาสตร์ เทคโนโลยีและนวัตกรรมแห่งชาติ	รวม	๒๗๙,๓๕๓,๕๐๐ บาท	คือ

(๑) แผนงานส่งเสริมบทบาทและการใช้โอกาสในการเข้าสู่ประชาคมอาเซียน		๑๕,๐๖๑,๐๐๐ บาท	
(๒) แผนงานส่งเสริมการวิจัยและพัฒนา		๑๕๓,๐๐๐,๐๐๐ บาท	
(๓) แผนงานพัฒนาศักยภาพด้านวิทยาศาสตร์ เทคโนโลยี และนวัตกรรม		๑๑๑,๒๙๒,๕๐๐ บาท	
๖. สำนักงานพัฒนาเทคโนโลยีอวกาศและภูมิสารสนเทศ (องค์การมหาชน)	รวม	๕๗๘,๕๗๘,๓๐๐ บาท	คือ
(๑) แผนงานพัฒนาศักยภาพด้านวิทยาศาสตร์ เทคโนโลยี และนวัตกรรม		๕๗๘,๕๗๘,๓๐๐ บาท	
๗. สถาบันเทคโนโลยีนิวเคลียร์แห่งชาติ (องค์การมหาชน)	รวม	๕๔๘,๗๓๗,๗๐๐ บาท	คือ
(๑) แผนงานส่งเสริมการวิจัยและพัฒนา		๑๙๗,๙๑๗,๕๐๐ บาท	
(๒) แผนงานพัฒนาศักยภาพด้านวิทยาศาสตร์ เทคโนโลยี และนวัตกรรม		๓๕๐,๘๒๐,๒๐๐ บาท	
๘. สถาบันวิจัยแสงซินโครตรอน (องค์การมหาชน)	รวม	๔๐๖,๗๐๒,๙๐๐ บาท	คือ
(๑) แผนงานพัฒนาศักยภาพด้านวิทยาศาสตร์ เทคโนโลยี และนวัตกรรม		๔๐๖,๗๐๒,๙๐๐ บาท	
๙. สถาบันวิจัยดาราศาสตร์แห่งชาติ (องค์การมหาชน)	รวม	๕๐๐,๙๕๙,๗๐๐ บาท	คือ
(๑) แผนงานส่งเสริมการวิจัยและพัฒนา		๕๐๐,๙๕๙,๗๐๐ บาท	
๑๐. สถาบันสารสนเทศทรัพยากรน้ำและการเกษตร (องค์การมหาชน)	รวม	๓๔๕,๔๕๘,๓๐๐ บาท	คือ
(๑) แผนงานส่งเสริมการวิจัยและพัฒนา		๓๔๕,๔๕๘,๓๐๐ บาท	
๑๑. สำนักงานนวัตกรรมแห่งชาติ (องค์การมหาชน)	รวม	๓๐๐,๖๑๘,๘๐๐ บาท	คือ
(๑) แผนงานเร่งรัดการประยุกต์ใช้งานวิจัยและพัฒนาไปสู่การปฏิบัติ		๓๐๐,๖๑๘,๘๐๐ บาท	
๑๒. ศูนย์ความเป็นเลิศด้านชีววิทยาศาสตร์ (องค์การมหาชน)	รวม	๑๘๗,๒๓๘,๕๐๐ บาท	คือ
(๑) แผนงานส่งเสริมการวิจัยและพัฒนา		๑๘๗,๒๓๘,๕๐๐ บาท	
มาตรา ๒๒ งบประมาณรายจ่ายของกระทรวงศึกษาธิการและหน่วยงานในกำกับ ให้ตั้งเป็นจำนวน ๕๒๐,๑๓๒,๑๖๖,๓๐๐ บาท จำแนกดังนี้			
๑. สำนักงานปลัดกระทรวงศึกษาธิการ	รวม	๕๓,๘๕๔,๑๔๓,๙๐๐ บาท	คือ
(๑) แผนงานเร่งรัดและผลักดันการพัฒนาคนตลอดช่วงชีวิต		๗,๐๘๕,๔๓๑,๘๐๐ บาท	

(๒) แผนงานเร่งรัดการประยุกต์ใช้งานวิจัยและพัฒนา ไปสู่การปฏิบัติ			๙,๙๑๙,๙๐๐ บาท	
(๓) แผนงานแก้ไขปัญหาและพัฒนาจังหวัดชายแดน ภาคใต้			๖๙๙,๐๖๖,๖๐๐ บาท	
(๔) แผนงานส่งเสริมบทบาทและการใช้โอกาสในการ เข้าสู่ประชาคมอาเซียน			๓๓,๔๔๑,๘๐๐ บาท	
(๕) แผนงานป้องกันปราบปรามการทุจริตและ ประพฤติมิชอบในภาครัฐ			๑๐,๖๙๙,๐๐๐ บาท	
(๖) แผนงานขยายโอกาสและพัฒนาคุณภาพการศึกษา			๘,๑๙๖,๒๕๓,๐๐๐ บาท	
(๗) แผนงานสนับสนุนการจัดการศึกษาขั้นพื้นฐาน			๓๗,๘๐๘,๐๘๑,๘๐๐ บาท	
(๘) แผนงานป้องกันปราบปราม และบำบัดรักษา ผู้ติดยาเสพติด			๑๑,๒๕๐,๐๐๐ บาท	
๒. สำนักงานเลขาธิการสภาการศึกษา	รวม		๒๔๑,๑๓๕,๘๐๐ บาท	คือ
(๑) แผนงานเร่งรัดและผลักดันการพัฒนาคน ตลอดช่วงชีวิต			๑๒,๒๓๒,๐๐๐ บาท	
(๒) แผนงานขยายโอกาสและพัฒนาคุณภาพการศึกษา			๒๒๘,๙๐๓,๘๐๐ บาท	
๓. สำนักงานคณะกรรมการการศึกษาขั้นพื้นฐาน	รวม		๓๒๐,๒๙๙,๔๙๖,๙๐๐ บาท	คือ
(๑) แผนงานแก้ไขปัญหาและพัฒนาจังหวัดชายแดน ภาคใต้			๑,๗๘๐,๗๙๕,๔๐๐ บาท	
(๒) แผนงานส่งเสริมบทบาทและการใช้โอกาสในการ เข้าสู่ประชาคมอาเซียน			๓๖๙,๑๓๙,๑๐๐ บาท	
(๓) แผนงานป้องกันปราบปรามการทุจริตและ ประพฤติมิชอบในภาครัฐ			๓๖๐,๖๐๘,๘๐๐ บาท	
(๔) แผนงานขยายโอกาสและพัฒนาคุณภาพการศึกษา			๒๗๗,๔๗๙,๒๙๒,๓๐๐ บาท	
(๕) แผนงานสนับสนุนการจัดการศึกษาขั้นพื้นฐาน			๔๐,๓๐๙,๖๖๑,๓๐๐ บาท	
๔. สำนักงานคณะกรรมการการอาชีวศึกษา	รวม		๒๒,๔๒๓,๕๒๒,๗๐๐ บาท	คือ
(๑) แผนงานเร่งรัดและผลักดันการพัฒนาคน ตลอดช่วงชีวิต			๔๗๑,๗๐๐,๐๐๐ บาท	
(๒) แผนงานแก้ไขปัญหาและพัฒนาจังหวัดชายแดน ภาคใต้			๒๓๓,๒๖๒,๐๐๐ บาท	
(๓) แผนงานส่งเสริมบทบาทและการใช้โอกาสในการ เข้าสู่ประชาคมอาเซียน			๘๘,๓๓๖,๐๐๐ บาท	

(๔) แผนงานป้องกันปราบปรามการทุจริตและ ประพฤติกมิชอบในภาครัฐ		๒๐,๐๐๐,๐๐๐ บาท	
(๕) แผนงานขยายโอกาสและพัฒนาคุณภาพการศึกษา		๑๖,๗๑๒,๙๙๘,๕๐๐ บาท	
(๖) แผนงานสนับสนุนการจัดการศึกษาขั้นพื้นฐาน		๔,๗๗๕,๖๕๑,๘๐๐ บาท	
(๗) แผนงานป้องกันปราบปรามและบำบัดรักษา ผู้ติดยาเสพติด		๑๐,๐๐๐,๐๐๐ บาท	
(๘) แผนงานส่งเสริมการวิจัยและพัฒนา		๑๑๑,๕๗๔,๕๐๐ บาท	
๕. สำนักงานคณะกรรมการการอุดมศึกษา	รวม	๗,๖๑๗,๐๕๐,๔๐๐ บาท	คือ
(๑) แผนงานส่งเสริมวิสาหกิจขนาดกลางและ ขนาดย่อม		๑๓๐,๐๐๐,๐๐๐ บาท	
(๒) แผนงานแก้ไขปัญหาและพัฒนาจังหวัดชายแดน ภาคใต้		๑๖๔,๐๕๗,๐๐๐ บาท	
(๓) แผนงานส่งเสริมบทบาทและการใช้โอกาสในการ เข้าสู่ประชาคมอาเซียน		๘,๐๐๐,๐๐๐ บาท	
(๔) แผนงานป้องกันปราบปรามการทุจริตและ ประพฤติกมิชอบในภาครัฐ		๑๐,๐๐๐,๐๐๐ บาท	
(๕) แผนงานขยายโอกาสและพัฒนาคุณภาพการศึกษา		๓,๗๙๔,๐๓๔,๙๐๐ บาท	
(๖) แผนงานสนับสนุนการจัดการศึกษาขั้นพื้นฐาน		๑๕,๗๐๕,๖๐๐ บาท	
(๗) แผนงานพัฒนาด้านสาธารณสุข		๑,๒๖๙,๗๓๗,๐๐๐ บาท	
(๘) แผนงานป้องกันปราบปรามและบำบัดรักษา ผู้ติดยาเสพติด		๒๐,๐๐๐,๐๐๐ บาท	
(๙) แผนงานส่งเสริมการวิจัยและพัฒนา		๒,๒๐๕,๕๑๕,๙๐๐ บาท	
๖. มหาวิทยาลัยเกษตรศาสตร์	รวม	๕,๐๔๙,๘๘๑,๓๐๐ บาท	คือ
(๑) แผนงานพัฒนาและเพิ่มรายได้จากการท่องเที่ยว และบริการ		๑๓,๖๗๖,๕๐๐ บาท	
(๒) แผนงานส่งเสริมบทบาทและการใช้โอกาสในการ เข้าสู่ประชาคมอาเซียน		๒๓,๗๒๗,๓๐๐ บาท	
(๓) แผนงานขยายโอกาสและพัฒนาคุณภาพการศึกษา		๔,๕๑๙,๙๗๕,๓๐๐ บาท	
(๔) แผนงานสนับสนุนการจัดการศึกษาขั้นพื้นฐาน		๓๖,๔๐๘,๖๐๐ บาท	
(๕) แผนงานอนุรักษ์ ส่งเสริมและพัฒนาศาสนา ศิลปะ และวัฒนธรรม		๔,๙๗๐,๙๐๐ บาท	
(๖) แผนงานส่งเสริมการวิจัยและพัฒนา		๔๕๑,๑๒๒,๗๐๐ บาท	
๗. มหาวิทยาลัยขอนแก่น	รวม	๔,๘๕๒,๕๖๕,๓๐๐ บาท	คือ

(๑) แผนงานส่งเสริมบทบาทและการใช้โอกาสในการเข้าสู่ประชาคมอาเซียน		๑๕,๕๓๑,๓๐๐ บาท	
(๒) แผนงานขยายโอกาสและพัฒนาคุณภาพการศึกษา		๓,๕๒๖,๑๐๔,๕๐๐ บาท	
(๓) แผนงานสนับสนุนการจัดการศึกษาขั้นพื้นฐาน		๒๔,๑๗๖,๕๐๐ บาท	
(๔) แผนงานพัฒนาด้านสาธารณสุข		๔๓๐,๓๘๓,๗๐๐ บาท	
(๕) แผนงานอนุรักษ์ ส่งเสริมและพัฒนาศาสนา ศิลปะ และวัฒนธรรม		๒,๑๕๙,๗๐๐ บาท	
(๖) แผนงานส่งเสริมการวิจัยและพัฒนา		๓๕๓,๘๐๙,๓๐๐ บาท	
๘. มหาวิทยาลัยธรรมศาสตร์	รวม	๓,๔๗๘,๐๑๐,๒๐๐ บาท	คือ
(๑) แผนงานส่งเสริมบทบาทและการใช้โอกาสในการเข้าสู่ประชาคมอาเซียน		๑๘,๐๐๐,๐๐๐ บาท	
(๒) แผนงานขยายโอกาสและพัฒนาคุณภาพการศึกษา		๒,๘๙๒,๗๗๔,๕๐๐ บาท	
(๓) แผนงานพัฒนาด้านสาธารณสุข		๓๕๒,๖๘๐,๒๐๐ บาท	
(๔) แผนงานอนุรักษ์ ส่งเสริมและพัฒนาศาสนา ศิลปะ และวัฒนธรรม		๑,๒๐๐,๐๐๐ บาท	
(๕) แผนงานส่งเสริมการวิจัยและพัฒนา		๒๑๓,๓๕๕,๖๐๐ บาท	
๙. มหาวิทยาลัยนเรศวร	รวม	๒,๓๐๔,๗๐๙,๑๐๐ บาท	คือ
(๑) แผนงานพัฒนาและเพิ่มรายได้จากการท่องเที่ยวและบริการ		๒,๓๕๕,๐๐๐ บาท	
(๒) แผนงานส่งเสริมบทบาทและการใช้โอกาสในการเข้าสู่ประชาคมอาเซียน		๒,๕๐๐,๐๐๐ บาท	
(๓) แผนงานขยายโอกาสและพัฒนาคุณภาพการศึกษา		๒,๑๕๗,๘๐๕,๕๐๐ บาท	
(๔) แผนงานสนับสนุนการจัดการศึกษาขั้นพื้นฐาน		๖,๒๔๙,๕๐๐ บาท	
(๕) แผนงานพัฒนาด้านสาธารณสุข		๗๒,๒๗๕,๗๐๐ บาท	
(๖) แผนงานอนุรักษ์ ส่งเสริมและพัฒนาศาสนา ศิลปะ และวัฒนธรรม		๘,๓๘๓,๐๐๐ บาท	
(๗) แผนงานส่งเสริมการวิจัยและพัฒนา		๕๕,๑๔๙,๖๐๐ บาท	
๑๐. มหาวิทยาลัยมหาสารคาม	รวม	๑,๑๑๗,๕๖๖,๐๐๐ บาท	คือ
(๑) แผนงานส่งเสริมบทบาทและการใช้โอกาสในการเข้าสู่ประชาคมอาเซียน		๓,๖๔๕,๐๐๐ บาท	
(๒) แผนงานขยายโอกาสและพัฒนาคุณภาพการศึกษา		๑,๐๖๔,๒๗๒,๑๐๐ บาท	
(๓) แผนงานสนับสนุนการจัดการศึกษาขั้นพื้นฐาน		๑๕,๐๓๓,๘๐๐ บาท	

	(๔) แผนงานอนุรักษ์ ส่งเสริมและพัฒนาศาสนา ศิลปะ และวัฒนธรรม		๑๐,๐๘๘,๙๐๐ บาท	
	(๕) แผนงานส่งเสริมการวิจัยและพัฒนา		๒๔,๕๒๖,๒๐๐ บาท	
๑๑. มหาวิทยาลัยแม่โจ้	รวม	๑,๓๐๙,๘๒๒,๘๐๐ บาท	คือ	
	(๑) แผนงานส่งเสริมบทบาทและการใช้โอกาสในการเข้าสู่ประชาคมอาเซียน		๔,๕๐๐,๐๐๐ บาท	
	(๒) แผนงานขยายโอกาสและพัฒนาคุณภาพการศึกษา		๑,๒๗๐,๑๙๘,๓๐๐ บาท	
	(๓) แผนงานอนุรักษ์ ส่งเสริมและพัฒนาศาสนา ศิลปะ และวัฒนธรรม		๒,๐๒๓,๙๐๐ บาท	
	(๔) แผนงานส่งเสริมการวิจัยและพัฒนา		๓๓,๑๐๐,๖๐๐ บาท	
๑๒. มหาวิทยาลัยรามคำแหง	รวม	๑,๔๘๒,๗๑๔,๒๐๐ บาท	คือ	
	(๑) แผนงานส่งเสริมบทบาทและการใช้โอกาสในการเข้าสู่ประชาคมอาเซียน		๑,๗๒๑,๒๐๐ บาท	
	(๒) แผนงานขยายโอกาสและพัฒนาคุณภาพการศึกษา		๑,๔๐๘,๙๘๘,๗๐๐ บาท	
	(๓) แผนงานสนับสนุนการจัดการศึกษาขั้นพื้นฐาน		๑๖,๙๖๕,๙๐๐ บาท	
	(๔) แผนงานอนุรักษ์ ส่งเสริมและพัฒนาศาสนา ศิลปะ และวัฒนธรรม		๖๓๖,๑๐๐ บาท	
	(๕) แผนงานส่งเสริมการวิจัยและพัฒนา		๕๔,๔๐๒,๓๐๐ บาท	
๑๓. มหาวิทยาลัยศรีนครินทรวิโรฒ	รวม	๔,๐๐๘,๓๙๔,๗๐๐ บาท	คือ	
	(๑) แผนงานพัฒนาและเพิ่มรายได้จากการท่องเที่ยวและบริการ		๑,๐๐๐,๐๐๐ บาท	
	(๒) แผนงานส่งเสริมบทบาทและการใช้โอกาสในการเข้าสู่ประชาคมอาเซียน		๕,๑๑๑,๐๐๐ บาท	
	(๓) แผนงานขยายโอกาสและพัฒนาคุณภาพการศึกษา		๒,๗๒๗,๒๘๔,๕๐๐ บาท	
	(๔) แผนงานสนับสนุนการจัดการศึกษาขั้นพื้นฐาน		๔๒,๓๘๖,๙๐๐ บาท	
	(๕) แผนงานพัฒนาด้านสาธารณสุข		๑,๑๕๒,๑๕๐,๑๐๐ บาท	
	(๖) แผนงานอนุรักษ์ ส่งเสริมและพัฒนาศาสนา ศิลปะ และวัฒนธรรม		๓,๓๙๑,๕๐๐ บาท	
	(๗) แผนงานส่งเสริมการวิจัยและพัฒนา		๗๗,๐๖๗,๗๐๐ บาท	
๑๔. มหาวิทยาลัยศิลปากร	รวม	๑,๖๕๕,๑๒๐,๒๐๐ บาท	คือ	
	(๑) แผนงานส่งเสริมบทบาทและการใช้โอกาสในการเข้าสู่ประชาคมอาเซียน		๔,๑๕๙,๐๐๐ บาท	
	(๒) แผนงานขยายโอกาสและพัฒนาคุณภาพการศึกษา		๑,๕๗๐,๔๔๗,๑๐๐ บาท	

	(๓) แผนงานสนับสนุนการจัดการศึกษาขั้นพื้นฐาน		๗,๖๙๒,๗๐๐ บาท	
	(๔) แผนงานอนุรักษ์ ส่งเสริมและพัฒนาศาสนา ศิลปะ และวัฒนธรรม		๒๖,๗๓๓,๘๐๐ บาท	
	(๕) แผนงานส่งเสริมการวิจัยและพัฒนา		๔๖,๐๘๗,๖๐๐ บาท	
๑๕.	มหาวิทยาลัยสงขลานครินทร์	รวม	๕,๑๑๔,๑๕๑,๒๐๐ บาท	คือ
	(๑) แผนงานพัฒนาและเพิ่มรายได้จากการท่องเที่ยวและบริการ		๕,๐๐๐,๐๐๐ บาท	
	(๒) แผนงานแก้ไขปัญหาและพัฒนาจังหวัดชายแดนภาคใต้		๑๗๕,๗๙๔,๓๐๐ บาท	
	(๓) แผนงานส่งเสริมบทบาทและการใช้โอกาสในการเข้าสู่ประชาคมอาเซียน		๑๔,๘๕๐,๐๐๐ บาท	
	(๔) แผนงานขยายโอกาสและพัฒนาคุณภาพการศึกษา		๓,๙๒๕,๗๓๘,๕๐๐ บาท	
	(๕) แผนงานสนับสนุนการจัดการศึกษาขั้นพื้นฐาน		๙,๖๔๕,๖๐๐ บาท	
	(๖) แผนงานพัฒนาด้านสาธารณสุข		๘๐๖,๓๓๑,๙๐๐ บาท	
	(๗) แผนงานอนุรักษ์ ส่งเสริมและพัฒนาศาสนา ศิลปะ และวัฒนธรรม		๘,๖๑๖,๑๐๐ บาท	
	(๘) แผนงานส่งเสริมการวิจัยและพัฒนา		๑๖๘,๑๗๔,๘๐๐ บาท	
๑๖.	มหาวิทยาลัยสุโขทัยธรรมมาธิราช	รวม	๘๗๘,๙๐๙,๔๐๐ บาท	คือ
	(๑) แผนงานส่งเสริมบทบาทและการใช้โอกาสในการเข้าสู่ประชาคมอาเซียน		๖,๓๔๔,๒๐๐ บาท	
	(๒) แผนงานขยายโอกาสและพัฒนาคุณภาพการศึกษา		๘๕๓,๐๓๐,๙๐๐ บาท	
	(๓) แผนงานอนุรักษ์ ส่งเสริมและพัฒนาศาสนา ศิลปะ และวัฒนธรรม		๓,๗๗๗,๗๐๐ บาท	
	(๔) แผนงานส่งเสริมการวิจัยและพัฒนา		๑๕,๗๕๖,๖๐๐ บาท	
๑๗.	มหาวิทยาลัยอุบลราชธานี	รวม	๙๔๓,๑๔๘,๖๐๐ บาท	คือ
	(๑) แผนงานพัฒนาและเพิ่มรายได้จากการท่องเที่ยวและบริการ		๓,๕๒๑,๐๐๐ บาท	
	(๒) แผนงานส่งเสริมบทบาทและการใช้โอกาสในการเข้าสู่ประชาคมอาเซียน		๖,๑๓๖,๒๐๐ บาท	
	(๓) แผนงานขยายโอกาสและพัฒนาคุณภาพการศึกษา		๘๓๕,๕๑๙,๓๐๐ บาท	
	(๔) แผนงานสนับสนุนการจัดการศึกษาขั้นพื้นฐาน		๒๓๗,๕๐๐ บาท	
	(๕) แผนงานพัฒนาด้านสาธารณสุข		๗๔,๓๙๐,๔๐๐ บาท	

	(๖) แผนงานอนุรักษ์ ส่งเสริมและพัฒนาศาสนา ศิลปะ และวัฒนธรรม		๘,๖๐๑,๖๐๐ บาท	
	(๗) แผนงานส่งเสริมการวิจัยและพัฒนา		๑๔,๗๔๒,๖๐๐ บาท	
๑๘.	สถาบันบัณฑิตพัฒนบริหารศาสตร์	รวม	๖๕๗,๔๒๑,๕๐๐ บาท	คือ
	(๑) แผนงานพัฒนาและเพิ่มรายได้จากการท่องเที่ยวและบริการ		๖,๐๐๐,๐๐๐ บาท	
	(๒) แผนงานส่งเสริมบทบาทและการใช้โอกาสในการเข้าสู่ประชาคมอาเซียน		๔๗,๔๐๐,๐๐๐ บาท	
	(๓) แผนงานขยายโอกาสและพัฒนาคุณภาพการศึกษา		๕๒๙,๒๙๑,๗๐๐ บาท	
	(๔) แผนงานส่งเสริมการวิจัยและพัฒนา		๗๔,๗๒๙,๘๐๐ บาท	
๑๙.	สถาบันเทคโนโลยีปทุมวัน	รวม	๑๘๕,๖๙๒,๒๐๐ บาท	คือ
	(๑) แผนงานส่งเสริมบทบาทและการใช้โอกาสในการเข้าสู่ประชาคมอาเซียน		๑,๙๓๗,๗๐๐ บาท	
	(๒) แผนงานขยายโอกาสและพัฒนาคุณภาพการศึกษา		๑๘๑,๑๘๘,๙๐๐ บาท	
	(๓) แผนงานอนุรักษ์ ส่งเสริมและพัฒนาศาสนา ศิลปะ และวัฒนธรรม		๑,๐๐๐,๐๐๐ บาท	
	(๔) แผนงานส่งเสริมการวิจัยและพัฒนา		๑,๕๖๕,๖๐๐ บาท	
๒๐.	มหาวิทยาลัยราชภัฏวราชนครินทร์	รวม	๗๙๑,๙๔๖,๔๐๐ บาท	คือ
	(๑) แผนงานแก้ไขปัญหาและพัฒนาจังหวัดชายแดนภาคใต้		๑๑๑,๗๓๘,๖๐๐ บาท	
	(๒) แผนงานขยายโอกาสและพัฒนาคุณภาพการศึกษา		๖๓๖,๖๖๖,๗๐๐ บาท	
	(๓) แผนงานสนับสนุนการจัดการศึกษาขั้นพื้นฐาน		๒๕,๖๑๖,๕๐๐ บาท	
	(๔) แผนงานอนุรักษ์ ส่งเสริมและพัฒนาศาสนา ศิลปะ และวัฒนธรรม		๑,๙๒๒,๐๐๐ บาท	
	(๕) แผนงานส่งเสริมการวิจัยและพัฒนา		๑๖,๐๐๒,๖๐๐ บาท	
๒๑.	มหาวิทยาลัยนครพนม	รวม	๗๙๕,๖๑๕,๗๐๐ บาท	คือ
	(๑) แผนงานส่งเสริมบทบาทและการใช้โอกาสในการเข้าสู่ประชาคมอาเซียน		๓,๖๐๐,๐๐๐ บาท	
	(๒) แผนงานขยายโอกาสและพัฒนาคุณภาพการศึกษา		๗๓๘,๒๑๖,๒๐๐ บาท	
	(๓) แผนงานสนับสนุนการจัดการศึกษาขั้นพื้นฐาน		๔๑,๖๑๔,๗๐๐ บาท	
	(๔) แผนงานอนุรักษ์ ส่งเสริมและพัฒนาศาสนา ศิลปะ และวัฒนธรรม		๓,๐๐๐,๐๐๐ บาท	
	(๕) แผนงานส่งเสริมการวิจัยและพัฒนา		๙,๑๘๕,๘๐๐ บาท	

๒๒. มหาวิทยาลัยราชภัฏกาญจนบุรี	รวม	๔๕๖,๕๘๑,๑๐๐ บาท	คือ
(๑) แผนงานส่งเสริมบทบาทและการใช้โอกาสในการเข้าสู่ประชาคมอาเซียน		๕,๘๘๐,๐๐๐ บาท	
(๒) แผนงานขยายโอกาสและพัฒนาคุณภาพการศึกษา		๔๓๔,๔๗๒,๙๐๐ บาท	
(๓) แผนงานอนุรักษ์ ส่งเสริมและพัฒนาศาสนา ศิลปะ และวัฒนธรรม		๓,๔๑๐,๐๐๐ บาท	
(๔) แผนงานส่งเสริมการวิจัยและพัฒนา		๑๒,๘๑๘,๒๐๐ บาท	
๒๓. มหาวิทยาลัยราชภัฏกาฬสินธุ์	รวม	๒๐๓,๕๐๖,๑๐๐ บาท	คือ
(๑) แผนงานพัฒนาและเพิ่มรายได้จากการท่องเที่ยวและบริการ		๘๒๓,๐๐๐ บาท	
(๒) แผนงานส่งเสริมบทบาทและการใช้โอกาสในการเข้าสู่ประชาคมอาเซียน		๒,๔๐๐,๐๐๐ บาท	
(๓) แผนงานขยายโอกาสและพัฒนาคุณภาพการศึกษา		๑๙๓,๒๔๐,๓๐๐ บาท	
(๔) แผนงานอนุรักษ์ ส่งเสริมและพัฒนาศาสนา ศิลปะ และวัฒนธรรม		๑,๐๐๐,๐๐๐ บาท	
(๕) แผนงานส่งเสริมการวิจัยและพัฒนา		๖,๐๔๒,๘๐๐ บาท	
๒๔. มหาวิทยาลัยราชภัฏกำแพงเพชร	รวม	๖๒๙,๔๓๕,๕๐๐ บาท	คือ
(๑) แผนงานส่งเสริมบทบาทและการใช้โอกาสในการเข้าสู่ประชาคมอาเซียน		๖,๒๓๐,๐๐๐ บาท	
(๒) แผนงานขยายโอกาสและพัฒนาคุณภาพการศึกษา		๖๑๑,๖๘๐,๘๐๐ บาท	
(๓) แผนงานสนับสนุนการจัดการศึกษาขั้นพื้นฐาน		๗๕๙,๐๐๐ บาท	
(๔) แผนงานอนุรักษ์ ส่งเสริมและพัฒนาศาสนา ศิลปะ และวัฒนธรรม		๑,๓๙๖,๘๐๐ บาท	
(๕) แผนงานส่งเสริมการวิจัยและพัฒนา		๙,๓๖๘,๙๐๐ บาท	
๒๕. มหาวิทยาลัยราชภัฏจันทรเกษม	รวม	๕๓๘,๒๕๙,๒๐๐ บาท	คือ
(๑) แผนงานส่งเสริมบทบาทและการใช้โอกาสในการเข้าสู่ประชาคมอาเซียน		๒,๗๐๐,๐๐๐ บาท	
(๒) แผนงานขยายโอกาสและพัฒนาคุณภาพการศึกษา		๕๒๔,๒๓๓,๖๐๐ บาท	
(๓) แผนงานสนับสนุนการจัดการศึกษาขั้นพื้นฐาน		๖๒๔,๖๐๐ บาท	
(๔) แผนงานอนุรักษ์ ส่งเสริมและพัฒนาศาสนา ศิลปะ และวัฒนธรรม		๓,๑๖๑,๗๐๐ บาท	
(๕) แผนงานส่งเสริมการวิจัยและพัฒนา		๗,๕๓๙,๓๐๐ บาท	
๒๖. มหาวิทยาลัยราชภัฏชัยภูมิ	รวม	๒๖๒,๕๕๙,๙๐๐ บาท	คือ

(๑) แผนงานส่งเสริมบทบาทและการใช้โอกาสในการ เข้าสู่ประชาคมอาเซียน		๑,๓๐๐,๐๐๐ บาท	
(๒) แผนงานขยายโอกาสและพัฒนาคุณภาพการศึกษา		๒๕๐,๒๒๓,๕๐๐ บาท	
(๓) แผนงานอนุรักษ์ ส่งเสริมและพัฒนาศาสนา ศิลปะ และวัฒนธรรม		๑,๐๐๐,๐๐๐ บาท	
(๔) แผนงานส่งเสริมการวิจัยและพัฒนา		๑๐,๐๒๖,๕๐๐ บาท	
๒๗. มหาวิทยาลัยราชภัฏเชียงราย	รวม	๕๒๗,๕๐๐,๕๐๐ บาท	คือ
(๑) แผนงานพัฒนาและเพิ่มรายได้จากการท่องเที่ยว และบริการ		๒,๘๖๔,๐๐๐ บาท	
(๒) แผนงานส่งเสริมบทบาทและการใช้โอกาสในการ เข้าสู่ประชาคมอาเซียน		๓,๓๗๐,๒๐๐ บาท	
(๓) แผนงานขยายโอกาสและพัฒนาคุณภาพการศึกษา		๕๐๐,๒๘๔,๖๐๐ บาท	
(๔) แผนงานสนับสนุนการจัดการศึกษาขั้นพื้นฐาน		๒,๕๐๓,๕๐๐ บาท	
(๕) แผนงานอนุรักษ์ ส่งเสริมและพัฒนาศาสนา ศิลปะ และวัฒนธรรม		๑,๐๐๐,๐๐๐ บาท	
(๖) แผนงานส่งเสริมการวิจัยและพัฒนา		๑๗,๓๗๘,๒๐๐ บาท	
๒๘. มหาวิทยาลัยราชภัฏเชียงใหม่	รวม	๙๖๘,๔๙๗,๑๐๐ บาท	คือ
(๑) แผนงานส่งเสริมบทบาทและการใช้โอกาสในการ เข้าสู่ประชาคมอาเซียน		๕,๖๗๐,๑๐๐ บาท	
(๒) แผนงานขยายโอกาสและพัฒนาคุณภาพการศึกษา		๙๓๐,๕๓๒,๗๐๐ บาท	
(๓) แผนงานสนับสนุนการจัดการศึกษาขั้นพื้นฐาน		๒,๕๒๒,๐๐๐ บาท	
(๔) แผนงานอนุรักษ์ ส่งเสริมและพัฒนาศาสนา ศิลปะ และวัฒนธรรม		๑,๓๕๐,๐๐๐ บาท	
(๕) แผนงานส่งเสริมการวิจัยและพัฒนา		๒๘,๕๒๒,๓๐๐ บาท	
๒๙. มหาวิทยาลัยราชภัฏเทพสตรี	รวม	๔๔๔,๑๕๕,๐๐๐ บาท	คือ
(๑) แผนงานส่งเสริมบทบาทและการใช้โอกาสในการ เข้าสู่ประชาคมอาเซียน		๓,๙๐๕,๐๐๐ บาท	
(๒) แผนงานขยายโอกาสและพัฒนาคุณภาพการศึกษา		๔๑๗,๕๘๑,๓๐๐ บาท	
(๓) แผนงานสนับสนุนการจัดการศึกษาขั้นพื้นฐาน		๑๐,๕๖๕,๙๐๐ บาท	
(๔) แผนงานอนุรักษ์ ส่งเสริมและพัฒนาศาสนา ศิลปะ และวัฒนธรรม		๓,๓๒๓,๐๐๐ บาท	
(๕) แผนงานส่งเสริมการวิจัยและพัฒนา		๘,๗๖๙,๘๐๐ บาท	
๓๐. มหาวิทยาลัยราชภัฏธนบุรี	รวม	๕๕๗,๑๘๐,๒๐๐ บาท	คือ

	(๑) แผนงานส่งเสริมบทบาทและการใช้โอกาสในการเข้าสู่ประชาคมอาเซียน		๕,๙๐๐,๐๐๐ บาท	
	(๒) แผนงานขยายโอกาสและพัฒนาคุณภาพการศึกษา		๕๔๒,๔๙๖,๐๐๐ บาท	
	(๓) แผนงานสนับสนุนการจัดการศึกษาขั้นพื้นฐาน		๙๐๒,๘๐๐ บาท	
	(๔) แผนงานอนุรักษ์ ส่งเสริมและพัฒนาศาสนา ศิลปะ และวัฒนธรรม		๒,๑๔๙,๖๐๐ บาท	
	(๕) แผนงานส่งเสริมการวิจัยและพัฒนา		๕,๗๓๑,๘๐๐ บาท	
๓๑.	มหาวิทยาลัยราชภัฏนครปฐม	รวม	๕๗๕,๗๗๔,๑๐๐ บาท	คือ
	(๑) แผนงานส่งเสริมบทบาทและการใช้โอกาสในการเข้าสู่ประชาคมอาเซียน		๕,๙๖๘,๙๐๐ บาท	
	(๒) แผนงานขยายโอกาสและพัฒนาคุณภาพการศึกษา		๕๔๑,๘๙๗,๖๐๐ บาท	
	(๓) แผนงานสนับสนุนการจัดการศึกษาขั้นพื้นฐาน		๕,๑๕๑,๕๐๐ บาท	
	(๔) แผนงานอนุรักษ์ ส่งเสริมและพัฒนาศาสนา ศิลปะ และวัฒนธรรม		๒,๓๔๑,๐๐๐ บาท	
	(๕) แผนงานส่งเสริมการวิจัยและพัฒนา		๒๐,๔๑๕,๑๐๐ บาท	
๓๒.	มหาวิทยาลัยราชภัฏนครราชสีมา	รวม	๖๕๑,๓๓๓,๒๐๐ บาท	คือ
	(๑) แผนงานพัฒนาและเพิ่มรายได้จากการท่องเที่ยวและบริการ		๗,๙๗๕,๐๐๐ บาท	
	(๒) แผนงานส่งเสริมบทบาทและการใช้โอกาสในการเข้าสู่ประชาคมอาเซียน		๓,๑๕๐,๐๐๐ บาท	
	(๓) แผนงานขยายโอกาสและพัฒนาคุณภาพการศึกษา		๖๑๖,๗๒๙,๕๐๐ บาท	
	(๔) แผนงานสนับสนุนการจัดการศึกษาขั้นพื้นฐาน		๒,๐๘๐,๔๐๐ บาท	
	(๕) แผนงานอนุรักษ์ ส่งเสริมและพัฒนาศาสนา ศิลปะ และวัฒนธรรม		๒๙๐,๐๐๐ บาท	
	(๖) แผนงานส่งเสริมการวิจัยและพัฒนา		๒๑,๐๘๘,๓๐๐ บาท	
๓๓.	มหาวิทยาลัยราชภัฏนครศรีธรรมราช	รวม	๗๑๔,๙๙๒,๑๐๐ บาท	คือ
	(๑) แผนงานส่งเสริมบทบาทและการใช้โอกาสในการเข้าสู่ประชาคมอาเซียน		๔,๐๕๐,๐๐๐ บาท	
	(๒) แผนงานขยายโอกาสและพัฒนาคุณภาพการศึกษา		๖๘๖,๖๔๒,๖๐๐ บาท	
	(๓) แผนงานสนับสนุนการจัดการศึกษาขั้นพื้นฐาน		๓,๔๑๐,๓๐๐ บาท	
	(๔) แผนงานอนุรักษ์ ส่งเสริมและพัฒนาศาสนา ศิลปะ และวัฒนธรรม		๕,๐๐๐,๐๐๐ บาท	
	(๕) แผนงานส่งเสริมการวิจัยและพัฒนา		๑๕,๘๘๙,๒๐๐ บาท	

๓๔. มหาวิทยาลัยราชภัฏนครสวรรค์	รวม	๖๐๕,๕๔๖,๔๐๐ บาท	คือ
(๑) แผนงานส่งเสริมบทบาทและการใช้โอกาสในการเข้าสู่ประชาคมอาเซียน		๕,๐๐๐,๐๐๐ บาท	
(๒) แผนงานขยายโอกาสและพัฒนาคุณภาพการศึกษา		๕๘๕,๕๕๐,๐๐๐ บาท	
(๓) แผนงานสนับสนุนการจัดการศึกษาขั้นพื้นฐาน		๒,๘๔๕,๘๐๐ บาท	
(๔) แผนงานอนุรักษ์ ส่งเสริมและพัฒนาศาสนา ศิลปะ และวัฒนธรรม		๒,๔๒๐,๕๐๐ บาท	
(๕) แผนงานส่งเสริมการวิจัยและพัฒนา		๙,๗๓๐,๑๐๐ บาท	
๓๕. มหาวิทยาลัยราชภัฏบ้านสมเด็จเจ้าพระยา	รวม	๕๘๓,๓๒๑,๒๐๐ บาท	คือ
(๑) แผนงานส่งเสริมบทบาทและการใช้โอกาสในการเข้าสู่ประชาคมอาเซียน		๘,๑๔๕,๐๐๐ บาท	
(๒) แผนงานขยายโอกาสและพัฒนาคุณภาพการศึกษา		๕๕๘,๙๑๗,๗๐๐ บาท	
(๓) แผนงานสนับสนุนการจัดการศึกษาขั้นพื้นฐาน		๖,๕๐๗,๕๐๐ บาท	
(๔) แผนงานอนุรักษ์ ส่งเสริมและพัฒนาศาสนา ศิลปะ และวัฒนธรรม		๒,๗๐๓,๔๐๐ บาท	
(๕) แผนงานส่งเสริมการวิจัยและพัฒนา		๗,๐๔๗,๖๐๐ บาท	
๓๖. มหาวิทยาลัยราชภัฏบุรีรัมย์	รวม	๕๓๓,๔๓๓,๘๐๐ บาท	คือ
(๑) แผนงานพัฒนาและเพิ่มรายได้จากการท่องเที่ยวและบริการ		๑,๐๐๐,๐๐๐ บาท	
(๒) แผนงานส่งเสริมบทบาทและการใช้โอกาสในการเข้าสู่ประชาคมอาเซียน		๑,๘๐๐,๐๐๐ บาท	
(๓) แผนงานขยายโอกาสและพัฒนาคุณภาพการศึกษา		๕๑๑,๗๙๐,๓๐๐ บาท	
(๔) แผนงานสนับสนุนการจัดการศึกษาขั้นพื้นฐาน		๒,๗๖๘,๙๐๐ บาท	
(๕) แผนงานอนุรักษ์ ส่งเสริมและพัฒนาศาสนา ศิลปะ และวัฒนธรรม		๙๐๐,๐๐๐ บาท	
(๖) แผนงานส่งเสริมการวิจัยและพัฒนา		๑๕,๑๗๔,๖๐๐ บาท	
๓๗. มหาวิทยาลัยราชภัฏพระนคร	รวม	๖๐๗,๕๕๔,๗๐๐ บาท	คือ
(๑) แผนงานส่งเสริมบทบาทและการใช้โอกาสในการเข้าสู่ประชาคมอาเซียน		๕,๘๐๐,๐๐๐ บาท	
(๒) แผนงานขยายโอกาสและพัฒนาคุณภาพการศึกษา		๕๗๗,๗๓๔,๒๐๐ บาท	
(๓) แผนงานสนับสนุนการจัดการศึกษาขั้นพื้นฐาน		๖,๓๔๒,๗๐๐ บาท	
(๔) แผนงานอนุรักษ์ ส่งเสริมและพัฒนาศาสนา ศิลปะ และวัฒนธรรม		๒,๕๐๐,๐๐๐ บาท	

	(๕) แผนงานส่งเสริมการวิจัยและพัฒนา		๑๕,๑๗๗,๘๐๐ บาท	
๓๘.	มหาวิทยาลัยราชภัฏพระนครศรีอยุธยา	รวม	๔๐๕,๖๑๒,๘๐๐ บาท	คือ
	(๑) แผนงานส่งเสริมบทบาทและการใช้โอกาสในการเข้าสู่ประชาคมอาเซียน		๒,๙๐๐,๐๐๐ บาท	
	(๒) แผนงานขยายโอกาสและพัฒนาคุณภาพการศึกษา		๓๙๒,๔๗๓,๗๐๐ บาท	
	(๓) แผนงานสนับสนุนการจัดการศึกษาขั้นพื้นฐาน		๖,๐๒๘,๕๐๐ บาท	
	(๔) แผนงานอนุรักษ์ ส่งเสริมและพัฒนาศาสนา ศิลปะ และวัฒนธรรม		๖๕๐,๐๐๐ บาท	
	(๕) แผนงานส่งเสริมการวิจัยและพัฒนา		๓,๕๖๐,๖๐๐ บาท	
๓๙.	มหาวิทยาลัยราชภัฏพิบูลสงคราม	รวม	๖๐๔,๑๒๑,๙๐๐ บาท	คือ
	(๑) แผนงานพัฒนาและเพิ่มรายได้จากการท่องเที่ยวและบริการ		๒,๗๐๐,๐๐๐ บาท	
	(๒) แผนงานส่งเสริมบทบาทและการใช้โอกาสในการเข้าสู่ประชาคมอาเซียน		๓,๑๕๐,๐๐๐ บาท	
	(๓) แผนงานขยายโอกาสและพัฒนาคุณภาพการศึกษา		๕๗๘,๘๑๙,๙๐๐ บาท	
	(๔) แผนงานสนับสนุนการจัดการศึกษาขั้นพื้นฐาน		๒,๕๐๕,๑๐๐ บาท	
	(๕) แผนงานอนุรักษ์ ส่งเสริมและพัฒนาศาสนา ศิลปะ และวัฒนธรรม		๒,๔๐๐,๐๐๐ บาท	
	(๖) แผนงานส่งเสริมการวิจัยและพัฒนา		๑๔,๕๕๖,๙๐๐ บาท	
๔๐.	มหาวิทยาลัยราชภัฏเพชรบุรี	รวม	๕๕๕,๓๗๖,๐๐๐ บาท	คือ
	(๑) แผนงานพัฒนาและเพิ่มรายได้จากการท่องเที่ยวและบริการ		๑,๐๐๐,๐๐๐ บาท	
	(๒) แผนงานส่งเสริมบทบาทและการใช้โอกาสในการเข้าสู่ประชาคมอาเซียน		๓,๗๐๐,๒๐๐ บาท	
	(๓) แผนงานขยายโอกาสและพัฒนาคุณภาพการศึกษา		๕๓๒,๔๗๔,๑๐๐ บาท	
	(๔) แผนงานสนับสนุนการจัดการศึกษาขั้นพื้นฐาน		๒,๓๐๑,๖๐๐ บาท	
	(๕) แผนงานอนุรักษ์ ส่งเสริมและพัฒนาศาสนา ศิลปะ และวัฒนธรรม		๑,๑๐๐,๐๐๐ บาท	
	(๖) แผนงานส่งเสริมการวิจัยและพัฒนา		๑๔,๘๗๐,๑๐๐ บาท	
๔๑.	มหาวิทยาลัยราชภัฏวไลยอลงกรณ์			
	ในพระบรมราชูปถัมภ์ จังหวัดปทุมธานี	รวม	๕๐๒,๑๖๕,๖๐๐ บาท	คือ
	(๑) แผนงานพัฒนาและเพิ่มรายได้จากการท่องเที่ยวและบริการ		๑,๐๖๒,๐๐๐ บาท	

	(๒) แผนงานส่งเสริมบทบาทและการใช้โอกาสในการเข้าสู่ประชาคมอาเซียน		๑,๘๐๐,๐๐๐ บาท	
	(๓) แผนงานขยายโอกาสและพัฒนาคุณภาพการศึกษา		๔๗๐,๓๘๘,๖๐๐ บาท	
	(๔) แผนงานสนับสนุนการจัดการศึกษาขั้นพื้นฐาน		๖,๘๒๙,๑๐๐ บาท	
	(๕) แผนงานอนุรักษ์ ส่งเสริมและพัฒนาศาสนา ศิลปะ และวัฒนธรรม		๙๙๕,๐๐๐ บาท	
	(๖) แผนงานส่งเสริมการวิจัยและพัฒนา		๒๑,๐๙๐,๙๐๐ บาท	
๔๒.	มหาวิทยาลัยราชภัฏเพชรบูรณ์	รวม	๔๖๒,๕๖๔,๑๐๐ บาท	คือ
	(๑) แผนงานพัฒนาและเพิ่มรายได้จากการท่องเที่ยวและบริการ		๙๐๐,๐๐๐ บาท	
	(๒) แผนงานส่งเสริมบทบาทและการใช้โอกาสในการเข้าสู่ประชาคมอาเซียน		๑,๐๘๕,๔๐๐ บาท	
	(๓) แผนงานขยายโอกาสและพัฒนาคุณภาพการศึกษา		๔๓๙,๑๔๙,๓๐๐ บาท	
	(๔) แผนงานอนุรักษ์ ส่งเสริมและพัฒนาศาสนา ศิลปะ และวัฒนธรรม		๔๘๕,๖๐๐ บาท	
	(๕) แผนงานส่งเสริมการวิจัยและพัฒนา		๒๐,๙๔๓,๘๐๐ บาท	
๔๓.	มหาวิทยาลัยราชภัฏภูเก็ต	รวม	๕๔๒,๑๐๖,๙๐๐ บาท	คือ
	(๑) แผนงานส่งเสริมบทบาทและการใช้โอกาสในการเข้าสู่ประชาคมอาเซียน		๒,๒๑๐,๐๐๐ บาท	
	(๒) แผนงานขยายโอกาสและพัฒนาคุณภาพการศึกษา		๕๒๕,๘๕๒,๐๐๐ บาท	
	(๓) แผนงานสนับสนุนการจัดการศึกษาขั้นพื้นฐาน		๙๘๙,๘๐๐ บาท	
	(๔) แผนงานอนุรักษ์ ส่งเสริมและพัฒนาศาสนา ศิลปะ และวัฒนธรรม		๕,๒๙๗,๙๐๐ บาท	
	(๕) แผนงานส่งเสริมการวิจัยและพัฒนา		๗,๗๕๗,๒๐๐ บาท	
๔๔.	มหาวิทยาลัยราชภัฏมหาสารคาม	รวม	๕๑๖,๔๒๔,๖๐๐ บาท	คือ
	(๑) แผนงานพัฒนาและเพิ่มรายได้จากการท่องเที่ยวและบริการ		๓,๔๒๐,๐๐๐ บาท	
	(๒) แผนงานส่งเสริมบทบาทและการใช้โอกาสในการเข้าสู่ประชาคมอาเซียน		๕,๕๐๘,๐๐๐ บาท	
	(๓) แผนงานขยายโอกาสและพัฒนาคุณภาพการศึกษา		๔๗๓,๓๕๓,๐๐๐ บาท	
	(๔) แผนงานสนับสนุนการจัดการศึกษาขั้นพื้นฐาน		๖,๑๒๘,๙๐๐ บาท	
	(๕) แผนงานอนุรักษ์ ส่งเสริมและพัฒนาศาสนา ศิลปะ และวัฒนธรรม		๗,๐๐๐,๐๐๐ บาท	

	(๖) แผนงานส่งเสริมการวิจัยและพัฒนา		๒๑,๐๑๔,๗๐๐ บาท	
๔๕.	มหาวิทยาลัยราชภัฏยะลา	รวม	๕๐๗,๒๖๗,๐๐๐ บาท	คือ
	(๑) แผนงานแก้ไขปัญหาและพัฒนาจังหวัดชายแดนภาคใต้		๑๖๖,๑๕๓,๓๐๐ บาท	
	(๒) แผนงานส่งเสริมบทบาทและการใช้โอกาสในการเข้าสู่ประชาคมอาเซียน		๕,๓๖๘,๕๐๐ บาท	
	(๓) แผนงานขยายโอกาสและพัฒนาคุณภาพการศึกษา		๓๒๕,๖๘๖,๒๐๐ บาท	
	(๔) แผนงานสนับสนุนการจัดการศึกษาขั้นพื้นฐาน		๑,๕๓๓,๐๐๐ บาท	
	(๕) แผนงานอนุรักษ์ ส่งเสริมและพัฒนาศาสนา ศิลปะ และวัฒนธรรม		๑,๐๐๐,๐๐๐ บาท	
	(๖) แผนงานส่งเสริมการวิจัยและพัฒนา		๗,๕๒๖,๐๐๐ บาท	
๔๖.	มหาวิทยาลัยราชภัฏราชนครินทร์	รวม	๔๒๗,๗๕๐,๙๐๐ บาท	คือ
	(๑) แผนงานพัฒนาและเพิ่มรายได้จากการท่องเที่ยวและบริการ		๑,๘๐๐,๐๐๐ บาท	
	(๒) แผนงานส่งเสริมบทบาทและการใช้โอกาสในการเข้าสู่ประชาคมอาเซียน		๒,๓๔๐,๐๐๐ บาท	
	(๓) แผนงานขยายโอกาสและพัฒนาคุณภาพการศึกษา		๓๙๙,๗๖๐,๗๐๐ บาท	
	(๔) แผนงานสนับสนุนการจัดการศึกษาขั้นพื้นฐาน		๒,๑๕๐,๓๐๐ บาท	
	(๕) แผนงานอนุรักษ์ ส่งเสริมและพัฒนาศาสนา ศิลปะ และวัฒนธรรม		๕๘๗,๕๐๐ บาท	
	(๖) แผนงานส่งเสริมการวิจัยและพัฒนา		๒๑,๒๑๒,๔๐๐ บาท	
๔๗.	มหาวิทยาลัยราชภัฏร้อยเอ็ด	รวม	๓๐๕,๗๔๓,๔๐๐ บาท	คือ
	(๑) แผนงานส่งเสริมบทบาทและการใช้โอกาสในการเข้าสู่ประชาคมอาเซียน		๔,๐๒๔,๑๐๐ บาท	
	(๒) แผนงานขยายโอกาสและพัฒนาคุณภาพการศึกษา		๒๘๘,๔๖๔,๓๐๐ บาท	
	(๓) แผนงานสนับสนุนการจัดการศึกษาขั้นพื้นฐาน		๒,๒๕๘,๑๐๐ บาท	
	(๔) แผนงานอนุรักษ์ ส่งเสริมและพัฒนาศาสนา ศิลปะ และวัฒนธรรม		๑,๐๐๐,๐๐๐ บาท	
	(๕) แผนงานส่งเสริมการวิจัยและพัฒนา		๙,๙๙๖,๙๐๐ บาท	
๔๘.	มหาวิทยาลัยราชภัฏรำไพพรรณี	รวม	๔๖๕,๒๙๒,๗๐๐ บาท	คือ
	(๑) แผนงานส่งเสริมบทบาทและการใช้โอกาสในการเข้าสู่ประชาคมอาเซียน		๒,๖๖๓,๔๐๐ บาท	
	(๒) แผนงานขยายโอกาสและพัฒนาคุณภาพการศึกษา		๔๕๑,๑๔๓,๓๐๐ บาท	

	(๓) แผนงานสนับสนุนการจัดการศึกษาขั้นพื้นฐาน		๖๙๘,๗๐๐ บาท	
	(๔) แผนงานอนุรักษ์ ส่งเสริมและพัฒนาศาสนา ศิลปะ และวัฒนธรรม		๓,๐๐๐,๐๐๐ บาท	
	(๕) แผนงานส่งเสริมการวิจัยและพัฒนา		๑๗,๗๘๗,๓๐๐ บาท	
๔๙.	มหาวิทยาลัยราชภัฏเลย	รวม	๔๘๗,๘๖๑,๐๐๐ บาท	คือ
	(๑) แผนงานพัฒนาและเพิ่มรายได้จากการท่องเที่ยวและบริการ		๑,๕๐๐,๐๐๐ บาท	
	(๒) แผนงานส่งเสริมบทบาทและการใช้โอกาสในการเข้าสู่ประชาคมอาเซียน		๒,๗๐๐,๐๐๐ บาท	
	(๓) แผนงานขยายโอกาสและพัฒนาคุณภาพการศึกษา		๔๗๖,๙๒๘,๕๐๐ บาท	
	(๔) แผนงานสนับสนุนการจัดการศึกษาขั้นพื้นฐาน		๑,๕๘๕,๘๐๐ บาท	
	(๕) แผนงานอนุรักษ์ ส่งเสริมและพัฒนาศาสนา ศิลปะ และวัฒนธรรม		๓๓๖,๑๐๐ บาท	
	(๖) แผนงานส่งเสริมการวิจัยและพัฒนา		๔,๘๑๐,๖๐๐ บาท	
๕๐.	มหาวิทยาลัยราชภัฏลำปาง	รวม	๖๓๒,๔๕๘,๔๐๐ บาท	คือ
	(๑) แผนงานส่งเสริมบทบาทและการใช้โอกาสในการเข้าสู่ประชาคมอาเซียน		๑,๕๑๐,๐๐๐ บาท	
	(๒) แผนงานขยายโอกาสและพัฒนาคุณภาพการศึกษา		๖๒๑,๕๔๓,๙๐๐ บาท	
	(๓) แผนงานสนับสนุนการจัดการศึกษาขั้นพื้นฐาน		๑๔๑,๖๐๐ บาท	
	(๔) แผนงานอนุรักษ์ ส่งเสริมและพัฒนาศาสนา ศิลปะ และวัฒนธรรม		๒,๔๓๗,๘๐๐ บาท	
	(๕) แผนงานส่งเสริมการวิจัยและพัฒนา		๖,๘๒๕,๑๐๐ บาท	
๕๑.	มหาวิทยาลัยราชภัฏศรีสะเกษ	รวม	๔๘๔,๑๑๕,๑๐๐ บาท	คือ
	(๑) แผนงานส่งเสริมบทบาทและการใช้โอกาสในการเข้าสู่ประชาคมอาเซียน		๔,๐๕๐,๐๐๐ บาท	
	(๒) แผนงานขยายโอกาสและพัฒนาคุณภาพการศึกษา		๔๖๑,๐๑๙,๘๐๐ บาท	
	(๓) แผนงานอนุรักษ์ ส่งเสริมและพัฒนาศาสนา ศิลปะ และวัฒนธรรม		๒,๐๐๐,๐๐๐ บาท	
	(๔) แผนงานส่งเสริมการวิจัยและพัฒนา		๑๗,๐๔๕,๓๐๐ บาท	
๕๒.	มหาวิทยาลัยราชภัฏสกลนคร	รวม	๕๖๔,๙๘๖,๕๐๐ บาท	คือ
	(๑) แผนงานพัฒนาและเพิ่มรายได้จากการท่องเที่ยวและบริการ		๑,๕๐๐,๐๐๐ บาท	

(๒) แผนงานส่งเสริมบทบาทและการใช้โอกาสในการเข้าสู่ประชาคมอาเซียน		๒,๓๐๕,๐๐๐ บาท	
(๓) แผนงานขยายโอกาสและพัฒนาคุณภาพการศึกษา		๕๔๔,๘๒๒,๑๐๐ บาท	
(๔) แผนงานสนับสนุนการจัดการศึกษาขั้นพื้นฐาน		๕๘๙,๐๐๐ บาท	
(๕) แผนงานอนุรักษ์ ส่งเสริมและพัฒนาศาสนา ศิลปะ และวัฒนธรรม		๒,๘๓๗,๕๐๐ บาท	
(๖) แผนงานส่งเสริมการวิจัยและพัฒนา		๑๒,๙๓๒,๙๐๐ บาท	
๕๓. มหาวิทยาลัยราชภัฏสงขลา	รวม	๖๐๑,๔๗๕,๘๐๐ บาท	คือ
(๑) แผนงานแก้ไขปัญหาและพัฒนาจังหวัดชายแดนภาคใต้		๖๓,๒๒๐,๐๐๐ บาท	
(๒) แผนงานส่งเสริมบทบาทและการใช้โอกาสในการเข้าสู่ประชาคมอาเซียน		๕,๓๐๐,๐๐๐ บาท	
(๓) แผนงานขยายโอกาสและพัฒนาคุณภาพการศึกษา		๕๒๕,๒๖๕,๙๐๐ บาท	
(๔) แผนงานสนับสนุนการจัดการศึกษาขั้นพื้นฐาน		๒,๒๕๕,๐๐๐ บาท	
(๕) แผนงานอนุรักษ์ ส่งเสริมและพัฒนาศาสนา ศิลปะ และวัฒนธรรม		๘๕๐,๐๐๐ บาท	
(๖) แผนงานส่งเสริมการวิจัยและพัฒนา		๔,๕๘๔,๙๐๐ บาท	
๕๔. มหาวิทยาลัยราชภัฏสวนดุสิต	รวม	๙๘๑,๔๘๖,๐๐๐ บาท	คือ
(๑) แผนงานพัฒนาและเพิ่มรายได้จากการท่องเที่ยวและบริการ		๔,๕๑๐,๐๐๐ บาท	
(๒) แผนงานส่งเสริมบทบาทและการใช้โอกาสในการเข้าสู่ประชาคมอาเซียน		๖,๗๔๐,๐๐๐ บาท	
(๓) แผนงานขยายโอกาสและพัฒนาคุณภาพการศึกษา		๙๑๓,๑๗๘,๘๐๐ บาท	
(๔) แผนงานสนับสนุนการจัดการศึกษาขั้นพื้นฐาน		๔,๒๘๕,๔๐๐ บาท	
(๕) แผนงานอนุรักษ์ ส่งเสริมและพัฒนาศาสนา ศิลปะ และวัฒนธรรม		๕,๐๕๐,๐๐๐ บาท	
(๖) แผนงานส่งเสริมการวิจัยและพัฒนา		๔๗,๗๒๑,๘๐๐ บาท	
๕๕. มหาวิทยาลัยราชภัฏสวนสุนันทา	รวม	๙๐๑,๕๗๑,๖๐๐ บาท	คือ
(๑) แผนงานส่งเสริมบทบาทและการใช้โอกาสในการเข้าสู่ประชาคมอาเซียน		๕,๒๐๐,๐๐๐ บาท	
(๒) แผนงานขยายโอกาสและพัฒนาคุณภาพการศึกษา		๘๒๖,๙๒๕,๔๐๐ บาท	
(๓) แผนงานสนับสนุนการจัดการศึกษาขั้นพื้นฐาน		๙,๐๓๕,๒๐๐ บาท	

	(๔) แผนงานอนุรักษ์ ส่งเสริมและพัฒนาศาสนา ศิลปะ และวัฒนธรรม		๒,๒๔๐,๐๐๐ บาท	
	(๕) แผนงานส่งเสริมการวิจัยและพัฒนา		๕๘,๑๗๑,๐๐๐ บาท	
๕๖.	มหาวิทยาลัยราชภัฏสุราษฎร์ธานี	รวม	๗๓๙,๒๔๔,๒๐๐ บาท	คือ
	(๑) แผนงานพัฒนาและเพิ่มรายได้จากการท่องเที่ยว และบริการ		๑,๖๒๐,๐๐๐ บาท	
	(๒) แผนงานส่งเสริมบทบาทและการใช้โอกาสในการ เข้าสู่ประชาคมอาเซียน		๑๑,๒๕๐,๐๐๐ บาท	
	(๓) แผนงานขยายโอกาสและพัฒนาคุณภาพการศึกษา		๗๑๙,๓๗๔,๒๐๐ บาท	
	(๔) แผนงานอนุรักษ์ ส่งเสริมและพัฒนาศาสนา ศิลปะ และวัฒนธรรม		๒,๙๐๐,๐๐๐ บาท	
	(๕) แผนงานส่งเสริมการวิจัยและพัฒนา		๔,๑๐๐,๐๐๐ บาท	
๕๗.	มหาวิทยาลัยราชภัฏสุรินทร์	รวม	๔๒๐,๑๗๖,๓๐๐ บาท	คือ
	(๑) แผนงานส่งเสริมบทบาทและการใช้โอกาสในการ เข้าสู่ประชาคมอาเซียน		๒,๔๐๐,๐๐๐ บาท	
	(๒) แผนงานขยายโอกาสและพัฒนาคุณภาพการศึกษา		๓๙๙,๙๔๒,๖๐๐ บาท	
	(๓) แผนงานสนับสนุนการจัดการศึกษาขั้นพื้นฐาน		๒,๔๔๖,๐๐๐ บาท	
	(๔) แผนงานอนุรักษ์ ส่งเสริมและพัฒนาศาสนา ศิลปะ และวัฒนธรรม		๓,๓๙๐,๐๐๐ บาท	
	(๕) แผนงานส่งเสริมการวิจัยและพัฒนา		๑๑,๙๙๗,๗๐๐ บาท	
๕๘.	มหาวิทยาลัยราชภัฏหมู่บ้านจอมบึง	รวม	๓๒๖,๑๑๕,๕๐๐ บาท	คือ
	(๑) แผนงานส่งเสริมบทบาทและการใช้โอกาสในการ เข้าสู่ประชาคมอาเซียน		๑,๙๐๐,๐๐๐ บาท	
	(๒) แผนงานขยายโอกาสและพัฒนาคุณภาพการศึกษา		๓๑๑,๗๘๙,๒๐๐ บาท	
	(๓) แผนงานสนับสนุนการจัดการศึกษาขั้นพื้นฐาน		๗๒๖,๗๐๐ บาท	
	(๔) แผนงานอนุรักษ์ ส่งเสริมและพัฒนาศาสนา ศิลปะ และวัฒนธรรม		๖๐๐,๐๐๐ บาท	
	(๕) แผนงานส่งเสริมการวิจัยและพัฒนา		๑๑,๐๙๙,๖๐๐ บาท	
๕๙.	มหาวิทยาลัยราชภัฏอุดรธานี	รวม	๘๙๔,๖๔๕,๐๐๐ บาท	คือ
	(๑) แผนงานพัฒนาและเพิ่มรายได้จากการท่องเที่ยว และบริการ		๑,๕๐๐,๐๐๐ บาท	
	(๒) แผนงานส่งเสริมบทบาทและการใช้โอกาสในการ เข้าสู่ประชาคมอาเซียน		๒,๕๐๐,๐๐๐ บาท	

	(๓) แผนงานขยายโอกาสและพัฒนาคุณภาพการศึกษา	๘๘๒,๘๖๕,๑๐๐ บาท	
	(๔) แผนงานสนับสนุนการจัดการศึกษาขั้นพื้นฐาน	๔๔๖,๔๐๐ บาท	
	(๕) แผนงานอนุรักษ์ ส่งเสริมและพัฒนาศาสนา ศิลปะ และวัฒนธรรม	๑,๐๗๓,๒๐๐ บาท	
	(๖) แผนงานส่งเสริมการวิจัยและพัฒนา	๕,๗๖๐,๓๐๐ บาท	
๖๐.	มหาวิทยาลัยราชภัฏอุตรดิตถ์	รวม	๕๖๐,๒๗๔,๘๐๐ บาท คือ
	(๑) แผนงานส่งเสริมบทบาทและการใช้โอกาสในการเข้าสู่ประชาคมอาเซียน	๕,๔๓๐,๐๐๐ บาท	
	(๒) แผนงานขยายโอกาสและพัฒนาคุณภาพการศึกษา	๕๓๘,๒๑๓,๔๐๐ บาท	
	(๓) แผนงานสนับสนุนการจัดการศึกษาขั้นพื้นฐาน	๖,๓๔๕,๒๐๐ บาท	
	(๔) แผนงานอนุรักษ์ ส่งเสริมและพัฒนาศาสนา ศิลปะ และวัฒนธรรม	๙๐๐,๐๐๐ บาท	
	(๕) แผนงานส่งเสริมการวิจัยและพัฒนา	๙,๓๘๗,๒๐๐ บาท	
๖๑.	มหาวิทยาลัยราชภัฏอุบลราชธานี	รวม	๖๗๕,๐๙๒,๖๐๐ บาท คือ
	(๑) แผนงานส่งเสริมบทบาทและการใช้โอกาสในการเข้าสู่ประชาคมอาเซียน	๔,๐๑๙,๔๐๐ บาท	
	(๒) แผนงานขยายโอกาสและพัฒนาคุณภาพการศึกษา	๖๔๙,๓๕๒,๓๐๐ บาท	
	(๓) แผนงานสนับสนุนการจัดการศึกษาขั้นพื้นฐาน	๑,๑๒๕,๓๐๐ บาท	
	(๔) แผนงานอนุรักษ์ ส่งเสริมและพัฒนาศาสนา ศิลปะ และวัฒนธรรม	๑,๐๐๐,๐๐๐ บาท	
	(๕) แผนงานส่งเสริมการวิจัยและพัฒนา	๑๙,๕๙๕,๖๐๐ บาท	
๖๒.	มหาวิทยาลัยเทคโนโลยีราชมงคลธัญบุรี	รวม	๑,๖๕๔,๑๒๒,๔๐๐ บาท คือ
	(๑) แผนงานส่งเสริมบทบาทและการใช้โอกาสในการเข้าสู่ประชาคมอาเซียน	๖,๒๕๐,๔๐๐ บาท	
	(๒) แผนงานขยายโอกาสและพัฒนาคุณภาพการศึกษา	๑,๕๘๓,๗๗๘,๒๐๐ บาท	
	(๓) แผนงานสนับสนุนการจัดการศึกษาขั้นพื้นฐาน	๑,๖๐๙,๘๐๐ บาท	
	(๔) แผนงานอนุรักษ์ ส่งเสริมและพัฒนาศาสนา ศิลปะ และวัฒนธรรม	๕,๕๕๕,๒๐๐ บาท	
	(๕) แผนงานส่งเสริมการวิจัยและพัฒนา	๕๖,๙๓๘,๘๐๐ บาท	
๖๓.	มหาวิทยาลัยเทคโนโลยีราชมงคลกรุงเทพ	รวม	๙๕๘,๐๓๔,๓๐๐ บาท คือ
	(๑) แผนงานพัฒนาและเพิ่มรายได้จากการท่องเที่ยวและบริการ	๑,๕๔๙,๒๐๐ บาท	

	(๒) แผนงานส่งเสริมบทบาทและการใช้โอกาสในการเข้าสู่ประชาคมอาเซียน		๕,๓๖๐,๐๐๐ บาท	
	(๓) แผนงานขยายโอกาสและพัฒนาคุณภาพการศึกษา		๔๓๗,๐๔๐,๑๐๐ บาท	
	(๔) แผนงานอนุรักษ์ ส่งเสริมและพัฒนา ศาสตร์ ศิลปะ และวัฒนธรรม		๕,๐๐๐,๐๐๐ บาท	
	(๕) แผนงานส่งเสริมการวิจัยและพัฒนา		๙,๐๓๕,๐๐๐ บาท	
๖๔.	มหาวิทยาลัยเทคโนโลยีราชมงคลตะวันออก	รวม	๘๒๑,๒๔๘,๒๐๐ บาท	คือ
	(๑) แผนงานส่งเสริมบทบาทและการใช้โอกาสในการเข้าสู่ประชาคมอาเซียน		๖,๐๓๐,๐๐๐ บาท	
	(๒) แผนงานขยายโอกาสและพัฒนาคุณภาพการศึกษา		๗๘๔,๒๐๗,๐๐๐ บาท	
	(๓) แผนงานอนุรักษ์ ส่งเสริมและพัฒนา ศาสตร์ ศิลปะ และวัฒนธรรม		๗,๐๐๐,๐๐๐ บาท	
	(๔) แผนงานส่งเสริมการวิจัยและพัฒนา		๒๔,๐๑๑,๒๐๐ บาท	
๖๕.	มหาวิทยาลัยเทคโนโลยีราชมงคลพระนคร	รวม	๑,๑๐๒,๑๐๕,๐๐๐ บาท	คือ
	(๑) แผนงานส่งเสริมบทบาทและการใช้โอกาสในการเข้าสู่ประชาคมอาเซียน		๖,๗๙๕,๐๐๐ บาท	
	(๒) แผนงานขยายโอกาสและพัฒนาคุณภาพการศึกษา		๑,๐๔๙,๓๙๙,๙๐๐ บาท	
	(๓) แผนงานอนุรักษ์ ส่งเสริมและพัฒนา ศาสตร์ ศิลปะ และวัฒนธรรม		๓,๕๐๐,๐๐๐ บาท	
	(๔) แผนงานส่งเสริมการวิจัยและพัฒนา		๔๒,๔๑๐,๑๐๐ บาท	
๖๖.	มหาวิทยาลัยเทคโนโลยีราชมงคลรัตนโกสินทร์	รวม	๑,๐๙๔,๙๕๔,๑๐๐ บาท	คือ
	(๑) แผนงานพัฒนาและเพิ่มรายได้จากการท่องเที่ยวและบริการ		๑,๘๐๐,๐๐๐ บาท	
	(๒) แผนงานส่งเสริมบทบาทและการใช้โอกาสในการเข้าสู่ประชาคมอาเซียน		๗,๒๑๖,๐๐๐ บาท	
	(๓) แผนงานขยายโอกาสและพัฒนาคุณภาพการศึกษา		๑,๐๓๑,๐๘๕,๒๐๐ บาท	
	(๔) แผนงานอนุรักษ์ ส่งเสริมและพัฒนา ศาสตร์ ศิลปะ และวัฒนธรรม		๗,๑๘๐,๐๐๐ บาท	
	(๕) แผนงานส่งเสริมการวิจัยและพัฒนา		๔๗,๖๗๒,๙๐๐ บาท	
๖๗.	มหาวิทยาลัยเทคโนโลยีราชมงคลล้านนา	รวม	๑,๗๑๐,๘๔๘,๘๐๐ บาท	คือ
	(๑) แผนงานส่งเสริมบทบาทและการใช้โอกาสในการเข้าสู่ประชาคมอาเซียน		๘,๕๓๒,๐๐๐ บาท	
	(๒) แผนงานขยายโอกาสและพัฒนาคุณภาพการศึกษา		๑,๖๖๙,๔๒๙,๖๐๐ บาท	

	(๓) แผนงานอนุรักษ์ ส่งเสริมและพัฒนาศาสนา ศิลปะ และวัฒนธรรม		๒,๕๐๐,๐๐๐ บาท	
	(๔) แผนงานส่งเสริมการวิจัยและพัฒนา		๓๐,๓๘๗,๒๐๐ บาท	
๖๘.	มหาวิทยาลัยเทคโนโลยีราชมงคลศรีวิชัย	รวม	๑,๒๖๕,๒๒๖,๗๐๐ บาท	คือ
	(๑) แผนงานพัฒนาและเพิ่มรายได้จากการท่องเที่ยวและบริการ		๓,๓๕๐,๐๐๐ บาท	
	(๒) แผนงานส่งเสริมบทบาทและการใช้โอกาสในการเข้าสู่ประชาคมอาเซียน		๖,๔๐๘,๐๐๐ บาท	
	(๓) แผนงานขยายโอกาสและพัฒนาคุณภาพการศึกษา		๑,๒๐๕,๐๗๓,๕๐๐ บาท	
	(๔) แผนงานอนุรักษ์ ส่งเสริมและพัฒนาศาสนา ศิลปะ และวัฒนธรรม		๗,๙๐๖,๐๐๐ บาท	
	(๕) แผนงานส่งเสริมการวิจัยและพัฒนา		๔๒,๔๘๙,๒๐๐ บาท	
๖๙.	มหาวิทยาลัยเทคโนโลยีราชมงคลสุวรรณภูมิ	รวม	๘๖๒,๓๑๔,๑๐๐ บาท	คือ
	(๑) แผนงานส่งเสริมบทบาทและการใช้โอกาสในการเข้าสู่ประชาคมอาเซียน		๔,๙๘๕,๖๐๐ บาท	
	(๒) แผนงานขยายโอกาสและพัฒนาคุณภาพการศึกษา		๘๓๒,๐๓๕,๔๐๐ บาท	
	(๓) แผนงานอนุรักษ์ ส่งเสริมและพัฒนาศาสนา ศิลปะ และวัฒนธรรม		๒,๕๐๐,๐๐๐ บาท	
	(๔) แผนงานส่งเสริมการวิจัยและพัฒนา		๒๒,๗๙๓,๑๐๐ บาท	
๗๐.	มหาวิทยาลัยเทคโนโลยีราชมงคลอีสาน	รวม	๑,๗๙๒,๗๒๕,๓๐๐ บาท	คือ
	(๑) แผนงานส่งเสริมบทบาทและการใช้โอกาสในการเข้าสู่ประชาคมอาเซียน		๔,๓๒๐,๐๐๐ บาท	
	(๒) แผนงานขยายโอกาสและพัฒนาคุณภาพการศึกษา		๑,๗๓๐,๒๒๓,๓๐๐ บาท	
	(๓) แผนงานอนุรักษ์ ส่งเสริมและพัฒนาศาสนา ศิลปะ และวัฒนธรรม		๔,๘๐๐,๐๐๐ บาท	
	(๔) แผนงานส่งเสริมการวิจัยและพัฒนา		๕๓,๓๘๒,๐๐๐ บาท	
๗๑.	มหาวิทยาลัยเทคโนโลยีสุรนารี	รวม	๒,๑๖๔,๓๘๒,๒๐๐ บาท	คือ
	(๑) แผนงานพัฒนาและเพิ่มรายได้จากการท่องเที่ยวและบริการ		๘,๑๐๐,๐๐๐ บาท	
	(๒) แผนงานส่งเสริมบทบาทและการใช้โอกาสในการเข้าสู่ประชาคมอาเซียน		๑๘,๘๒๙,๘๐๐ บาท	
	(๓) แผนงานขยายโอกาสและพัฒนาคุณภาพการศึกษา		๒,๐๕๕,๔๘๓,๘๐๐ บาท	

(ไปรคพติก)

	(๔) แผนงานอนุรักษ์ ส่งเสริมและพัฒนาศาสนา ศิลปะ และวัฒนธรรม		๑,๒๘๐,๐๐๐ บาท	
	(๕) แผนงานส่งเสริมการวิจัยและพัฒนา		๘๐,๖๘๘,๕๐๐ บาท	
๗๒.	มหาวิทยาลัยวลัยลักษณ์	รวม	๘๖๒,๐๗๑,๕๐๐ บาท	คือ
	(๑) แผนงานส่งเสริมบทบาทและการใช้โอกาสในการเข้าสู่ประชาคมอาเซียน		๓,๔๕๑,๗๐๐ บาท	
	(๒) แผนงานขยายโอกาสและพัฒนาคุณภาพการศึกษา		๘๔๕,๓๕๕,๗๐๐ บาท	
	(๓) แผนงานอนุรักษ์ ส่งเสริมและพัฒนาศาสนา ศิลปะ และวัฒนธรรม		๑,๓๒๐,๐๐๐ บาท	
	(๔) แผนงานส่งเสริมการวิจัยและพัฒนา		๑๑,๙๗๔,๑๐๐ บาท	
๗๓.	มหาวิทยาลัยเทคโนโลยีพระจอมเกล้าธนบุรี	รวม	๑,๕๑๙,๐๑๘,๖๐๐ บาท	คือ
	(๑) แผนงานส่งเสริมบทบาทและการใช้โอกาสในการเข้าสู่ประชาคมอาเซียน		๗,๖๓๐,๓๐๐ บาท	
	(๒) แผนงานขยายโอกาสและพัฒนาคุณภาพการศึกษา		๑,๔๐๘,๖๑๕,๖๐๐ บาท	
	(๓) แผนงานอนุรักษ์ ส่งเสริมและพัฒนาศาสนา ศิลปะ และวัฒนธรรม		๑,๐๐๐,๐๐๐ บาท	
	(๔) แผนงานส่งเสริมการวิจัยและพัฒนา		๑๐๑,๗๗๒,๗๐๐ บาท	
๗๔.	มหาวิทยาลัยแม่ฟ้าหลวง	รวม	๑,๕๐๒,๓๑๖,๑๐๐ บาท	คือ
	(๑) แผนงานพัฒนาและเพิ่มรายได้จากการท่องเที่ยวและบริการ		๘,๙๕๔,๓๐๐ บาท	
	(๒) แผนงานส่งเสริมบทบาทและการใช้โอกาสในการเข้าสู่ประชาคมอาเซียน		๕,๐๐๐,๐๐๐ บาท	
	(๓) แผนงานขยายโอกาสและพัฒนาคุณภาพการศึกษา		๑,๓๙๓,๐๓๒,๒๐๐ บาท	
	(๔) แผนงานพัฒนาด้านสาธารณสุข		๗๙,๕๓๘,๓๐๐ บาท	
	(๕) แผนงานอนุรักษ์ ส่งเสริมและพัฒนาศาสนา ศิลปะ และวัฒนธรรม		๑,๘๓๕,๒๐๐ บาท	
	(๖) แผนงานส่งเสริมการวิจัยและพัฒนา		๑๓,๙๕๖,๑๐๐ บาท	
๗๕.	มหาวิทยาลัยมหาจุฬาลงกรณราชวิทยาลัย	รวม	๑,๘๒๔,๔๕๓,๑๐๐ บาท	คือ
	(๑) แผนงานส่งเสริมบทบาทและการใช้โอกาสในการเข้าสู่ประชาคมอาเซียน		๑๓,๖๐๐,๐๐๐ บาท	
	(๒) แผนงานขยายโอกาสและพัฒนาคุณภาพการศึกษา		๑,๖๘๗,๒๑๐,๙๐๐ บาท	
	(๓) แผนงานอนุรักษ์ ส่งเสริมและพัฒนาศาสนา ศิลปะ และวัฒนธรรม		๘๓,๐๗๖,๒๐๐ บาท	

	(๔) แผนงานส่งเสริมการวิจัยและพัฒนา		๔๐,๕๖๖,๐๐๐ บาท	
๗๖.	มหาวิทยาลัยมหามกุฏราชวิทยาลัย	รวม	๙๔๔,๒๙๓,๒๐๐ บาท	คือ
	(๑) แผนงานส่งเสริมบทบาทและการใช้โอกาสในการเข้าสู่ประชาคมอาเซียน		๒,๒๖๓,๐๐๐ บาท	
	(๒) แผนงานขยายโอกาสและพัฒนาคุณภาพการศึกษา		๘๗๒,๗๘๐,๓๐๐ บาท	
	(๓) แผนงานอนุรักษ์ ส่งเสริมและพัฒนาศาสนา ศิลปะ และวัฒนธรรม		๕๐,๐๐๐,๐๐๐ บาท	
	(๔) แผนงานส่งเสริมการวิจัยและพัฒนา		๑๙,๒๔๙,๙๐๐ บาท	
๗๗.	มหาวิทยาลัยมหิดล	รวม	๑๔,๑๖๔,๙๐๐,๔๐๐ บาท	คือ
	(๑) แผนงานพัฒนาและเพิ่มรายได้จากการท่องเที่ยวและบริการ		๑๓,๐๑๓,๐๐๐ บาท	
	(๒) แผนงานส่งเสริมบทบาทและการใช้โอกาสในการเข้าสู่ประชาคมอาเซียน		๖๘,๔๗๗,๑๐๐ บาท	
	(๓) แผนงานขยายโอกาสและพัฒนาคุณภาพการศึกษา		๗,๙๐๗,๘๙๔,๓๐๐ บาท	
	(๔) แผนงานสนับสนุนการจัดการศึกษาขั้นพื้นฐาน		๒,๗๙๒,๙๐๐ บาท	
	(๕) แผนงานพัฒนาด้านสาธารณสุข		๕,๖๑๕,๙๘๕,๗๐๐ บาท	
	(๖) แผนงานอนุรักษ์ ส่งเสริมและพัฒนาศาสนา ศิลปะ และวัฒนธรรม		๗๗๑,๑๐๐ บาท	
	(๗) แผนงานส่งเสริมการวิจัยและพัฒนา		๕๕๕,๙๖๖,๓๐๐ บาท	
๗๘.	มหาวิทยาลัยเทคโนโลยีพระจอมเกล้าพระนครเหนือ	รวม	๑,๙๙๙,๒๖๔,๔๐๐ บาท	คือ
	(๑) แผนงานส่งเสริมบทบาทและการใช้โอกาสในการเข้าสู่ประชาคมอาเซียน		๓,๒๗๗,๙๐๐ บาท	
	(๒) แผนงานขยายโอกาสและพัฒนาคุณภาพการศึกษา		๑,๙๖๐,๒๗๒,๗๐๐ บาท	
	(๓) แผนงานส่งเสริมการวิจัยและพัฒนา		๓๕,๗๑๓,๘๐๐ บาท	
๗๙.	มหาวิทยาลัยบูรพา	รวม	๑,๙๖๕,๕๘๑,๖๐๐ บาท	คือ
	(๑) แผนงานพัฒนาและเพิ่มรายได้จากการท่องเที่ยวและบริการ		๓,๓๘๕,๐๐๐ บาท	
	(๒) แผนงานส่งเสริมบทบาทและการใช้โอกาสในการเข้าสู่ประชาคมอาเซียน		๓,๙๙๗,๒๐๐ บาท	
	(๓) แผนงานขยายโอกาสและพัฒนาคุณภาพการศึกษา		๑,๗๑๘,๖๗๔,๒๐๐ บาท	
	(๔) แผนงานสนับสนุนการจัดการศึกษาขั้นพื้นฐาน		๑๙,๘๔๖,๑๐๐ บาท	
	(๕) แผนงานพัฒนาด้านสาธารณสุข		๔๔,๒๐๕,๑๐๐ บาท	

(๖) แผนงานอนุรักษ์ ส่งเสริมและพัฒนาศาสนา ศิลปะ และวัฒนธรรม			๓,๗๓๖,๖๐๐ บาท	
(๗) แผนงานส่งเสริมการวิจัยและพัฒนา			๑๗๑,๗๓๗,๔๐๐ บาท	
๘๐. มหาวิทยาลัยทักษิณ	รวม		๑,๐๕๗,๗๖๒,๐๐๐ บาท	คือ
(๑) แผนงานส่งเสริมบทบาทและการใช้โอกาสในการเข้าสู่ประชาคมอาเซียน			๑๐,๐๐๐,๐๐๐ บาท	
(๒) แผนงานขยายโอกาสและพัฒนาคุณภาพการศึกษา			๑,๐๒๒,๘๖๙,๖๐๐ บาท	
(๓) แผนงานอนุรักษ์ ส่งเสริมและพัฒนาศาสนา ศิลปะ และวัฒนธรรม			๑๓,๐๒๖,๒๐๐ บาท	
(๔) แผนงานส่งเสริมการวิจัยและพัฒนา			๑๑,๘๖๖,๒๐๐ บาท	
๘๑. จุฬาลงกรณ์มหาวิทยาลัย	รวม		๕,๘๐๕,๓๑๖,๑๐๐ บาท	คือ
(๑) แผนงานแก้ไขปัญหาและพัฒนาจังหวัดชายแดนภาคใต้			๒๒,๑๖๔,๐๐๐ บาท	
(๒) แผนงานส่งเสริมบทบาทและการใช้โอกาสในการเข้าสู่ประชาคมอาเซียน			๕๙,๗๗๕,๐๐๐ บาท	
(๓) แผนงานขยายโอกาสและพัฒนาคุณภาพการศึกษา			๕,๓๒๕,๒๗๗,๙๐๐ บาท	
(๔) แผนงานสนับสนุนการจัดการศึกษาขั้นพื้นฐาน			๑๕,๙๙๒,๐๐๐ บาท	
(๕) แผนงานพัฒนาด้านสาธารณสุข			๒,๕๑๔,๐๐๐ บาท	
(๖) แผนงานอนุรักษ์ ส่งเสริมและพัฒนาศาสนา ศิลปะ และวัฒนธรรม			๒,๘๑๒,๔๐๐ บาท	
(๗) แผนงานส่งเสริมการวิจัยและพัฒนา			๓๗๖,๗๘๐,๘๐๐ บาท	
๘๒. มหาวิทยาลัยเชียงใหม่	รวม		๕,๙๐๔,๓๖๓,๙๐๐ บาท	คือ
(๑) แผนงานพัฒนาและเพิ่มรายได้จากการท่องเที่ยวและบริการ			๗,๐๐๕,๔๐๐ บาท	
(๒) แผนงานส่งเสริมบทบาทและการใช้โอกาสในการเข้าสู่ประชาคมอาเซียน			๒๒,๖๒๐,๐๐๐ บาท	
(๓) แผนงานขยายโอกาสและพัฒนาคุณภาพการศึกษา			๔,๒๖๕,๘๕๘,๒๐๐ บาท	
(๔) แผนงานสนับสนุนการจัดการศึกษาขั้นพื้นฐาน			๘,๖๑๕,๑๐๐ บาท	
(๕) แผนงานพัฒนาด้านสาธารณสุข			๑,๓๕๙,๔๗๓,๐๐๐ บาท	
(๖) แผนงานอนุรักษ์ ส่งเสริมและพัฒนาศาสนา ศิลปะ และวัฒนธรรม			๕,๔๙๑,๒๐๐ บาท	
(๗) แผนงานส่งเสริมการวิจัยและพัฒนา			๒๓๕,๓๐๑,๐๐๐ บาท	

๘๓. สถาบันเทคโนโลยีพระจอมเกล้าเจ้าคุณทหาร			
ลาดกระบัง	รวม	๑,๙๐๓,๕๗๕,๕๐๐ บาท	คือ
(๑) แผนงานส่งเสริมบทบาทและการใช้โอกาสในการเข้าสู่ประชาคมอาเซียน		๕,๐๐๐,๐๐๐ บาท	
(๒) แผนงานขยายโอกาสและพัฒนาคุณภาพการศึกษา		๑,๘๕๒,๘๗๑,๕๐๐ บาท	
(๓) แผนงานอนุรักษ์ ส่งเสริมและพัฒนาศาสนา ศิลปะ และวัฒนธรรม		๒,๓๐๐,๐๐๐ บาท	
(๔) แผนงานส่งเสริมการวิจัยและพัฒนา		๕๓,๔๐๔,๐๐๐ บาท	
๘๔. มหาวิทยาลัยพะเยา	รวม	๒,๑๒๑,๖๒๕,๕๐๐ บาท	คือ
(๑) แผนงานพัฒนาและเพิ่มรายได้จากการท่องเที่ยวและบริการ		๕,๐๐๐,๐๐๐ บาท	
(๒) แผนงานส่งเสริมบทบาทและการใช้โอกาสในการเข้าสู่ประชาคมอาเซียน		๖,๓๖๐,๐๐๐ บาท	
(๓) แผนงานขยายโอกาสและพัฒนาคุณภาพการศึกษา		๒,๐๖๔,๘๗๙,๑๐๐ บาท	
(๔) แผนงานสนับสนุนการจัดการศึกษาขั้นพื้นฐาน		๓,๐๒๙,๙๐๐ บาท	
(๕) แผนงานอนุรักษ์ ส่งเสริมและพัฒนาศาสนา ศิลปะ และวัฒนธรรม		๙,๑๒๒,๑๐๐ บาท	
(๖) แผนงานส่งเสริมการวิจัยและพัฒนา		๓๓,๒๓๔,๕๐๐ บาท	
๘๕. สถาบันดนตรีกัลยาณีวัฒนา	รวม	๑๒๒,๕๒๘,๑๐๐ บาท	คือ
(๑) แผนงานส่งเสริมบทบาทและการใช้โอกาสในการเข้าสู่ประชาคมอาเซียน		๓,๐๐๐,๐๐๐ บาท	
(๒) แผนงานขยายโอกาสและพัฒนาคุณภาพการศึกษา		๑๐๙,๕๒๘,๑๐๐ บาท	
(๓) แผนงานอนุรักษ์ ส่งเสริมและพัฒนาศาสนา ศิลปะ และวัฒนธรรม		๑๐,๐๐๐,๐๐๐ บาท	
๘๖. สถาบันส่งเสริมการสอนวิทยาศาสตร์และเทคโนโลยี	รวม	๑,๘๐๐,๒๑๕,๗๐๐ บาท	คือ
(๑) แผนงานขยายโอกาสและพัฒนาคุณภาพการศึกษา		๔๔๙,๕๑๗,๑๐๐ บาท	
(๒) แผนงานพัฒนาศักยภาพด้านวิทยาศาสตร์ เทคโนโลยี และนวัตกรรม		๑,๓๕๐,๖๙๘,๖๐๐ บาท	
๘๗. สำนักงานเลขาธิการคุรุสภา	รวม	๓๑๖,๗๕๕,๐๐๐ บาท	คือ
(๑) แผนงานขยายโอกาสและพัฒนาคุณภาพการศึกษา		๓๑๖,๗๕๕,๐๐๐ บาท	
๘๘. สำนักงานคณะกรรมการส่งเสริมสวัสดิการและสวัสดิภาพครูและบุคลากรทางการศึกษา	รวม	๒๑๙,๑๓๐,๔๐๐ บาท	คือ
(๑) แผนงานขยายโอกาสและพัฒนาคุณภาพการศึกษา		๒๑๙,๑๓๐,๔๐๐ บาท	

๘๙. โรงเรียนมหิดลวิทยานุสรณ์	รวม	๓๒๙,๙๐๒,๑๐๐ บาท	คือ
(๑) แผนงานขยายโอกาสและพัฒนาคุณภาพการศึกษา		๓๒๙,๙๐๒,๑๐๐ บาท	
๙๐. สถาบันระหว่างประเทศเพื่อการค้าและการพัฒนา (องค์การมหาชน)	รวม	๕๑,๖๙๙,๓๐๐ บาท	คือ
(๑) แผนงานขยายโอกาสและพัฒนาคุณภาพการศึกษา		๓๐,๖๙๙,๓๐๐ บาท	
(๒) แผนงานส่งเสริมการวิจัยและพัฒนา		๒๑,๐๐๐,๐๐๐ บาท	
๙๑. สถาบันทดสอบทางการศึกษาแห่งชาติ (องค์การมหาชน)	รวม	๘๐๗,๑๐๘,๕๐๐ บาท	คือ
(๑) แผนงานขยายโอกาสและพัฒนาคุณภาพการศึกษา		๘๐๗,๑๐๘,๕๐๐ บาท	
มาตรา ๒๓ งบประมาณรายจ่ายของกระทรวงสาธารณสุขและหน่วยงานในกำกับ ให้ตั้งเป็นจำนวน ๑๒๕,๑๔๕,๙๘๔,๕๐๐ บาท จำแนกดังนี้			
๑. สำนักงานปลัดกระทรวงสาธารณสุข	รวม	๑๐๓,๓๙๖,๐๘๕,๐๐๐ บาท	คือ
(๑) แผนงานเร่งรัดและผลักดันการพัฒนาคคน ตลอดช่วงชีวิต		๑๔๒,๘๒๘,๒๐๐ บาท	
(๒) แผนงานแก้ไขปัญหาและพัฒนาจังหวัดชายแดน ภาคใต้		๑,๑๘๖,๙๑๖,๗๐๐ บาท	
(๓) แผนงานส่งเสริมบทบาทและการใช้โอกาสในการ เข้าสู่ประชาคมอาเซียน		๗๐,๗๖๕,๘๐๐ บาท	
(๔) แผนงานป้องกัน ปราบปรามการทุจริตและ ประพฤติมิชอบในภาครัฐ		๘,๓๑๕,๗๐๐ บาท	
(๕) แผนงานพัฒนาด้านสาธารณสุข		๑๒,๖๐๑,๒๙๐,๖๐๐ บาท	
(๖) แผนงานพัฒนาระบบประกันสุขภาพ		๘๙,๐๔๓,๖๑๕,๙๐๐ บาท	
(๗) แผนงานป้องกัน ปราบปราม และบำบัดรักษา ผู้ติดยาเสพติด		๓๔๒,๓๕๒,๑๐๐ บาท	
๒. กรมการแพทย์	รวม	๗,๔๕๘,๖๖๗,๗๐๐ บาท	คือ
(๑) แผนงานส่งเสริมบทบาทและการใช้โอกาสในการ เข้าสู่ประชาคมอาเซียน		๓๖๑,๐๕๔,๘๐๐ บาท	
(๒) แผนงานพัฒนาด้านสาธารณสุข		๖,๒๔๔,๐๙๐,๑๐๐ บาท	
(๓) แผนงานป้องกัน ปราบปราม และบำบัดรักษา ผู้ติดยาเสพติด		๘๒๘,๑๗๒,๘๐๐ บาท	
(๔) แผนงานส่งเสริมการวิจัยและพัฒนา		๒๕,๓๕๐,๐๐๐ บาท	
๓. กรมควบคุมโรค	รวม	๓,๙๓๕,๒๔๙,๙๐๐ บาท	คือ

(๑) แผนงานเร่งรัดและผลักดันการพัฒนาคนตลอดช่วงชีวิต		๖๕,๗๐๐,๐๐๐ บาท	
(๒) แผนงานป้องกันปราบปรามการทุจริตและประพฤติมิชอบในภาครัฐ		๔,๔๑๗,๐๐๐ บาท	
(๓) แผนงานพัฒนาด้านสาธารณสุข		๓,๘๒๔,๓๒๘,๖๐๐ บาท	
(๔) แผนงานบริหารจัดการขยะและสิ่งแวดล้อม		๗,๐๐๐,๐๐๐ บาท	
(๕) แผนงานส่งเสริมการวิจัยและพัฒนา		๓๓,๘๐๔,๓๐๐ บาท	
๔. กรมพัฒนาการแพทย์แผนไทยและการแพทย์	รวม	๓๑๔,๖๒๖,๒๐๐ บาท	คือ
(๑) แผนงานป้องกันปราบปรามการทุจริตและประพฤติมิชอบในภาครัฐ		๑,๘๔๖,๐๐๐ บาท	
(๒) แผนงานพัฒนาด้านสาธารณสุข		๒๘๔,๑๔๘,๐๐๐ บาท	
(๓) แผนงานส่งเสริมการวิจัยและพัฒนา		๒๘,๖๓๒,๒๐๐ บาท	
๕. กรมวิทยาศาสตร์การแพทย์	รวม	๑,๒๓๓,๔๐๗,๒๐๐ บาท	คือ
(๑) แผนงานส่งเสริมบทบาทและการใช้โอกาสในการเข้าสู่ประชาคมอาเซียน		๘๖,๔๖๒,๐๐๐ บาท	
(๒) แผนงานพัฒนาด้านสาธารณสุข		๑,๐๑๕,๐๐๘,๘๐๐ บาท	
(๓) แผนงานป้องกันปราบปรามและบำบัดรักษาผู้ติดยาเสพติด		๑๐๑,๔๖๓,๑๐๐ บาท	
(๔) แผนงานส่งเสริมการวิจัยและพัฒนา		๓๐,๔๗๓,๓๐๐ บาท	
๖. กรมสนับสนุนบริการสุขภาพ	รวม	๙๗๒,๓๘๐,๙๐๐ บาท	คือ
(๑) แผนงานป้องกันปราบปรามการทุจริตและประพฤติมิชอบในภาครัฐ		๓๑,๒๕๖,๘๐๐ บาท	
(๒) แผนงานพัฒนาด้านสาธารณสุข		๙๒๙,๘๙๐,๐๐๐ บาท	
(๓) แผนงานส่งเสริมการวิจัยและพัฒนา		๑๑,๒๓๔,๑๐๐ บาท	
๗. กรมสุขภาพจิต	รวม	๓,๐๔๖,๒๘๑,๘๐๐ บาท	คือ
(๑) แผนงานพัฒนาด้านสาธารณสุข		๒,๘๔๖,๑๔๓,๕๐๐ บาท	
(๒) แผนงานป้องกันปราบปรามและบำบัดรักษาผู้ติดยาเสพติด		๑๘๗,๐๙๔,๐๐๐ บาท	
(๓) แผนงานส่งเสริมการวิจัยและพัฒนา		๑๓,๐๔๔,๓๐๐ บาท	
๘. กรมอนามัย	รวม	๑,๙๘๗,๐๗๑,๕๐๐ บาท	คือ
(๑) แผนงานเร่งรัดและผลักดันการพัฒนาคนตลอดช่วงชีวิต		๑๙๑,๓๕๑,๔๐๐ บาท	

(โปรดพลิก)

(๒) แผนงานป้องกันปราบปรามการทุจริตและ ประพฤตินิยมขอในภาครัฐ		๒,๗๓๗,๐๐๐ บาท	
(๓) แผนงานพัฒนาด้านสาธารณสุข		๑,๗๑๔,๒๑๕,๐๐๐ บาท	
(๔) แผนงานบริหารจัดการขยะและสิ่งแวดล้อม		๕๓,๔๕๔,๓๐๐ บาท	
(๕) แผนงานส่งเสริมการวิจัยและพัฒนา		๒๕,๓๑๓,๘๐๐ บาท	
๙. สำนักงานคณะกรรมการอาหารและยา	รวม	๘๗๘,๘๖๗,๓๐๐ บาท	คือ
(๑) แผนงานส่งเสริมบทบาทและการใช้โอกาสในการ เข้าสู่ประชาคมอาเซียน		๖๓,๖๕๖,๑๐๐ บาท	
(๒) แผนงานป้องกันปราบปรามการทุจริตและ ประพฤตินิยมขอในภาครัฐ		๑,๓๒๓,๐๐๐ บาท	
(๓) แผนงานพัฒนาด้านสาธารณสุข		๗๕๕,๑๒๐,๔๐๐ บาท	
(๔) แผนงานป้องกันปราบปราม และบำบัดรักษา ผู้ติดยาเสพติด		๕๘,๗๒๗,๘๐๐ บาท	
๑๐. สถาบันวิจัยระบบสาธารณสุข	รวม	๓๐,๖๔๖,๒๐๐ บาท	คือ
(๑) แผนงานส่งเสริมการวิจัยและพัฒนา		๓๐,๖๔๖,๒๐๐ บาท	
๑๑. สำนักงานหลักประกันสุขภาพแห่งชาติ	รวม	๑,๔๓๔,๐๙๓,๐๐๐ บาท	คือ
(๑) แผนงานพัฒนาระบบประกันสุขภาพ		๑,๔๑๒,๑๕๓,๐๐๐ บาท	
(๒) แผนงานส่งเสริมการวิจัยและพัฒนา		๒๑,๙๔๐,๐๐๐ บาท	
๑๒. สถาบันการแพทย์ฉุกเฉินแห่งชาติ	รวม	๒๔๒,๑๓๗,๐๐๐ บาท	คือ
(๑) แผนงานพัฒนาระบบประกันสุขภาพ		๒๓๗,๑๓๗,๐๐๐ บาท	
(๒) แผนงานส่งเสริมการวิจัยและพัฒนา		๕,๐๐๐,๐๐๐ บาท	
๑๓. โรงพยาบาลบ้านแพ้ว (องค์การมหาชน)	รวม	๔๕,๖๒๓,๖๐๐ บาท	คือ
(๑) แผนงานพัฒนาด้านสาธารณสุข		๔๕,๖๒๓,๖๐๐ บาท	
๑๔. สถาบันรับรองคุณภาพสถานพยาบาล (องค์การมหาชน)	รวม	๙๗,๔๖๖,๙๐๐ บาท	คือ
(๑) แผนงานพัฒนาระบบประกันสุขภาพ		๙๗,๔๖๖,๙๐๐ บาท	
๑๕. สถาบันวัคซีนแห่งชาติ (องค์การมหาชน)	รวม	๗๓,๓๘๐,๓๐๐ บาท	คือ
(๑) แผนงานพัฒนาด้านสาธารณสุข		๗๓,๓๘๐,๓๐๐ บาท	

มาตรา ๒๔ งบประมาณรายจ่ายของกระทรวงอุตสาหกรรม ให้ตั้งเป็นจำนวน ๖,๑๓๓,๘๘๘,๕๐๐ บาท
จำแนกดังนี้

๑. สำนักงานปลัดกระทรวงอุตสาหกรรม	รวม	๑,๖๗๑,๙๔๖,๔๐๐ บาท	คือ
(๑) แผนงานแก้ไขปัญหาและพัฒนาจังหวัดชายแดน ภาคใต้		๒๐,๐๐๐,๐๐๐ บาท	

	(๒) แผนงานยกระดับความสามารถในการแข่งขัน ของภาคอุตสาหกรรม		๑,๖๕๑,๙๔๖,๔๐๐ บาท	
๒.	กรมโรงงานอุตสาหกรรม	รวม	๖๔๐,๓๒๙,๐๐๐ บาท	คือ
	(๑) แผนงานส่งเสริมบทบาทและการใช้โอกาสในการ เข้าสู่ประชาคมอาเซียน		๑๐,๔๐๔,๑๐๐ บาท	
	(๒) แผนงานยกระดับความสามารถในการแข่งขัน ของภาคอุตสาหกรรม		๔๘๔,๕๑๒,๕๐๐ บาท	
	(๓) แผนงานป้องกันและลดผลกระทบจากการ เปลี่ยนแปลงสภาพภูมิอากาศ		๔๔,๖๔๕,๒๐๐ บาท	
	(๔) แผนงานบริหารจัดการขยะและสิ่งแวดล้อม		๑๐๐,๗๖๗,๒๐๐ บาท	
๓.	กรมส่งเสริมอุตสาหกรรม	รวม	๑,๔๙๒,๓๑๘,๐๐๐ บาท	คือ
	(๑) แผนงานส่งเสริมวิสาหกิจขนาดกลางและ ขนาดย่อม		๑,๒๒๑,๑๒๔,๓๐๐ บาท	
	(๒) แผนงานแก้ไขปัญหาและพัฒนาจังหวัดชายแดน ภาคใต้		๙,๘๙๙,๕๐๐ บาท	
	(๓) แผนงานส่งเสริมบทบาทและการใช้โอกาสในการ เข้าสู่ประชาคมอาเซียน		๑๓๓,๓๖๐,๐๐๐ บาท	
	(๔) แผนงานพัฒนาเศรษฐกิจระดับฐานราก		๑๒๗,๙๓๔,๒๐๐ บาท	
๔.	กรมอุตสาหกรรมพื้นฐานและการเหมืองแร่	รวม	๕๒๓,๑๓๑,๖๐๐ บาท	คือ
	(๑) แผนงานยกระดับความสามารถในการแข่งขัน ของภาคอุตสาหกรรม		๕๒๓,๑๓๑,๖๐๐ บาท	
๕.	สำนักงานคณะกรรมการอ้อยและน้ำตาลทราย	รวม	๘๘๘,๕๑๖,๖๐๐ บาท	คือ
	(๑) แผนงานยกระดับความสามารถในการแข่งขัน ของภาคอุตสาหกรรม		๘๘๘,๕๑๖,๖๐๐ บาท	
๖.	สำนักงานมาตรฐานผลิตภัณฑ์อุตสาหกรรม	รวม	๕๔๒,๗๕๕,๐๐๐ บาท	คือ
	(๑) แผนงานยกระดับความสามารถในการแข่งขัน ของภาคอุตสาหกรรม		๔๘๑,๔๕๕,๐๐๐ บาท	
	(๒) แผนงานพัฒนาเศรษฐกิจระดับฐานราก		๖๑,๓๐๐,๐๐๐ บาท	
๗.	สำนักงานเศรษฐกิจอุตสาหกรรม	รวม	๓๗๔,๘๙๒,๓๐๐ บาท	คือ
	(๑) แผนงานส่งเสริมบทบาทและการใช้โอกาสในการ เข้าสู่ประชาคมอาเซียน		๕๕,๖๐๐,๐๐๐ บาท	
	(๒) แผนงานยกระดับความสามารถในการแข่งขัน ของภาคอุตสาหกรรม		๓๑๙,๒๙๒,๓๐๐ บาท	

มาตรา ๒๕ งบประมาณรายจ่ายของส่วนราชการไม่สังกัดสำนักนายกรัฐมนตรี กระทรวง หรือทบวง
ให้ตั้งเป็นจำนวน ๑๒๐,๖๗๕,๖๗๒,๕๐๐ บาท จำแนกดังนี้

๑. สำนักราชเลขาธิการ	รวม	๖๔๑,๗๗๘,๙๐๐ บาท	คือ
(๑) แผนงานเทิดทูน พิทักษ์ และรักษาสถาบัน พระมหากษัตริย์		๖๔๑,๗๗๘,๙๐๐ บาท	
๒. สำนักพระราชวัง	รวม	๓,๔๓๕,๔๑๕,๓๐๐ บาท	คือ
(๑) แผนงานเทิดทูน พิทักษ์ และรักษาสถาบัน พระมหากษัตริย์		๓,๔๓๕,๔๑๕,๓๐๐ บาท	
๓. สำนักงานพระพุทธศาสนาแห่งชาติ	รวม	๕,๕๐๖,๐๓๐,๙๐๐ บาท	คือ
(๑) แผนงานแก้ไขปัญหาและพัฒนาจังหวัดชายแดน ภาคใต้		๒๗๙,๙๖๕,๒๐๐ บาท	
(๒) แผนงานสนับสนุนการจัดการศึกษาขั้นพื้นฐาน		๑,๕๖๘,๙๗๑,๔๐๐ บาท	
(๓) แผนงานอนุรักษ์ ส่งเสริมและพัฒนาศาสนา ศิลปะ และวัฒนธรรม		๓,๕๕๗,๐๙๔,๓๐๐ บาท	
๔. สำนักงานคณะกรรมการพิเศษเพื่อประสานงาน โครงการอันเนื่องมาจากพระราชดำริ	รวม	๖๘๗,๘๒๖,๐๐๐ บาท	คือ
(๑) แผนงานเทิดทูน พิทักษ์ และรักษาสถาบัน พระมหากษัตริย์		๖๘๗,๘๒๖,๐๐๐ บาท	
๕. สำนักงานคณะกรรมการวิจัยแห่งชาติ	รวม	๒,๗๓๕,๑๑๕,๓๐๐ บาท	คือ
(๑) แผนงานเร่งรัดการประยุกต์ใช้งานวิจัยและพัฒนา ไปสู่การปฏิบัติ		๑,๑๑๙,๐๐๐,๐๐๐ บาท	
(๒) แผนงานส่งเสริมการวิจัยและพัฒนา		๑,๖๒๐,๑๑๕,๓๐๐ บาท	
๖. สำนักงานราชบัณฑิตยสภา	รวม	๑๗๙,๔๙๔,๑๐๐ บาท	คือ
(๑) แผนงานขยายโอกาสและพัฒนาคุณภาพการศึกษา		๑๗๙,๔๙๔,๑๐๐ บาท	
๗. สำนักงานตำรวจแห่งชาติ	รวม	๑๐๓,๙๑๒,๖๐๗,๖๐๐ บาท	คือ
(๑) แผนงานพัฒนาและเพิ่มรายได้จากการท่องเที่ยว และบริการ		๖๖๙,๓๙๐,๖๐๐ บาท	
(๒) แผนงานแก้ไขปัญหาและพัฒนาจังหวัดชายแดน ภาคใต้		๒,๑๖๒,๙๔๙,๑๐๐ บาท	
(๓) แผนงานส่งเสริมบทบาทและการใช้โอกาสในการ เข้าสู่ประชาคมอาเซียน		๓๖๔,๓๑๐,๐๐๐ บาท	
(๔) แผนงานป้องกันปราบปรามการทุจริตและ ประหตุมิชอบในภาครัฐ		๑๙,๓๔๕,๒๐๐ บาท	

(๕) แผนงานเงินทุน พิทักษ์ และรักษาสถาบัน พระมหากษัตริย์		๕๖๗,๙๐๕,๓๐๐ บาท	
(๖) แผนงานรักษาความสงบเรียบร้อยภายในประเทศ		๑๓,๐๒๕,๑๖๕,๓๐๐ บาท	
(๗) แผนงานพัฒนาด้านสาธารณสุข		๑,๐๐๖,๒๖๕,๒๐๐ บาท	
(๘) แผนงานจัดการปัญหาแรงงานต่างด้าวและ การค้ามนุษย์		๑๙๑,๔๖๑,๔๐๐ บาท	
(๙) แผนงานป้องกันปราบปราม และบำบัดรักษา ผู้ติดยาเสพติด		๒,๕๗๘,๘๒๗,๕๐๐ บาท	
(๑๐) แผนงานรักษาความมั่นคงของฐาน ทรัพยากรธรรมชาติและแก้ปัญหาที่ดินทำกิน		๖๒,๙๖๑,๑๐๐ บาท	
(๑๑) แผนงานฟื้นฟู ป้องกัน และจัดการภัยพิบัติ		๔,๓๒๑,๓๑๙,๓๐๐ บาท	
(๑๒) แผนงานส่งเสริมการวิจัยและพัฒนา		๙,๙๘๔,๖๐๐ บาท	
(๑๓) แผนงานปฏิรูปกฎหมายและพัฒนากระบวนการ ยุติธรรม		๗๘,๙๑๗,๗๑๗,๑๐๐ บาท	
(๑๔) แผนงานส่งเสริมการกระจายอำนาจให้แก่องค์กร ปกครองส่วนท้องถิ่น		๑๕,๐๐๕,๙๐๐ บาท	
๘. สำนักงานป้องกันและปราบปรามการฟอกเงิน	รวม	๓๘๓,๗๐๗,๐๐๐ บาท	คือ
(๑) แผนงานป้องกันปราบปรามการทุจริตและ ประพฤติมิชอบในภาครัฐ		๑,๐๐๐,๐๐๐ บาท	
(๒) แผนงานรักษาความสงบเรียบร้อยภายในประเทศ		๓๗๐,๕๔๑,๓๐๐ บาท	
(๓) แผนงานจัดการปัญหาแรงงานต่างด้าวและ การค้ามนุษย์		๑,๐๐๐,๐๐๐ บาท	
(๔) แผนงานป้องกันปราบปราม และบำบัดรักษา ผู้ติดยาเสพติด		๑๑,๑๖๕,๗๐๐ บาท	
๙. ศูนย์อำนวยการบริหารจังหวัดชายแดนภาคใต้	รวม	๓,๒๘๙,๖๙๔,๔๐๐ บาท	คือ
(๑) แผนงานแก้ไขปัญหาและพัฒนาจังหวัดชายแดน ภาคใต้		๓,๒๘๙,๖๙๔,๔๐๐ บาท	
มาตรา ๒๖ งบประมาณรายจ่ายของหน่วยงานของรัฐสภา ให้ตั้งเป็นจำนวน ๔,๙๑๕,๔๓๘,๓๐๐ บาท			
จำแนกดังนี้			
๑. สำนักงานเลขาธิการวุฒิสภา	รวม	๑,๕๖๖,๐๕๘,๙๐๐ บาท	คือ
(๑) แผนงานสนับสนุนการจัดการของรัฐสภา ศาล และหน่วยงานอิสระของรัฐ		๑,๕๖๖,๐๕๘,๙๐๐ บาท	

(โปรดพลิก)

๒. สำนักงานเลขาธิการสภาผู้แทนราษฎร	รวม	๒,๙๒๕,๗๔๘,๗๐๐ บาท	คือ
(๑) แผนงานสนับสนุนการจัดการของรัฐสภา ศาล และหน่วยงานอิสระของรัฐ		๒,๙๒๕,๗๔๘,๗๐๐ บาท	
๓. สถาบันพระปกเกล้า	รวม	๔๒๓,๖๓๐,๗๐๐ บาท	คือ
(๑) แผนงานสนับสนุนการจัดการของรัฐสภา ศาล และหน่วยงานอิสระของรัฐ		๔๒๓,๖๓๐,๗๐๐ บาท	
มาตรา ๒๗ งบประมาณรายจ่ายของหน่วยงานของศาล ให้ตั้งเป็นจำนวน ๒๐,๘๗๒,๙๕๑,๕๐๐ บาท			
จำแนกดังนี้			
๑. สำนักงานศาลรัฐธรรมนูญ	รวม	๒๓๗,๐๙๑,๘๐๐ บาท	คือ
(๑) แผนงานสนับสนุนการจัดการของรัฐสภา ศาล และหน่วยงานอิสระของรัฐ		๒๓๗,๐๙๑,๘๐๐ บาท	
๒. สำนักงานศาลยุติธรรม	รวม	๑๘,๐๑๐,๙๔๕,๙๐๐ บาท	คือ
(๑) แผนงานสนับสนุนการจัดการของรัฐสภา ศาล และหน่วยงานอิสระของรัฐ		๑๘,๐๑๐,๙๔๕,๙๐๐ บาท	
๓. สำนักงานศาลปกครอง	รวม	๒,๖๒๔,๙๑๓,๘๐๐ บาท	คือ
(๑) แผนงานสนับสนุนการจัดการของรัฐสภา ศาล และหน่วยงานอิสระของรัฐ		๒,๖๒๔,๙๑๓,๘๐๐ บาท	
มาตรา ๒๘ งบประมาณรายจ่ายของหน่วยงานอิสระของรัฐ ให้ตั้งเป็นจำนวน ๑๔,๒๗๑,๗๘๘,๒๐๐ บาท			
จำแนกดังนี้			
๑. สำนักงานคณะกรรมการการเลือกตั้ง	รวม	๑,๘๒๗,๕๐๑,๖๐๐ บาท	คือ
(๑) แผนงานสนับสนุนการจัดการของรัฐสภา ศาล และหน่วยงานอิสระของรัฐ		๑,๘๒๗,๕๐๑,๖๐๐ บาท	
๒. สำนักงานผู้ตรวจการแผ่นดิน	รวม	๒๕๙,๓๓๖,๐๐๐ บาท	คือ
(๑) แผนงานป้องกันปราบปรามการทุจริตและ ประพฤติมิชอบในภาครัฐ		๖,๗๐๐,๐๐๐ บาท	
(๒) แผนงานสนับสนุนการจัดการของรัฐสภา ศาล และหน่วยงานอิสระของรัฐ		๒๕๒,๖๓๖,๐๐๐ บาท	
๓. สำนักงานคณะกรรมการป้องกันและปราบปราม การทุจริตแห่งชาติ	รวม	๑,๘๐๖,๖๐๐,๙๐๐ บาท	คือ
(๑) แผนงานป้องกันปราบปรามการทุจริตและ ประพฤติมิชอบในภาครัฐ		๑,๘๐๖,๖๐๐,๙๐๐ บาท	
๔. สำนักงานการตรวจเงินแผ่นดิน	รวม	๑,๙๘๒,๕๓๓,๙๐๐ บาท	คือ

(๑) แผนงานป้องกันปราบปรามการทุจริตและ ประพฤตินิยมชอบในภาครัฐ		๑,๑๘๐,๐๐๐ บาท	
(๒) แผนงานสนับสนุนการจัดการของรัฐสภา ศาล และหน่วยงานอิสระของรัฐ		๑,๙๘๑,๓๕๓,๙๐๐ บาท	
๕. สำนักงานคณะกรรมการสิทธิมนุษยชนแห่งชาติ	รวม	๒๑๘,๒๓๕,๘๐๐ บาท	คือ
(๑) แผนงานสนับสนุนการจัดการของรัฐสภา ศาล และหน่วยงานอิสระของรัฐ		๒๑๘,๒๓๕,๘๐๐ บาท	
๖. สำนักงานอัยการสูงสุด	รวม	๗,๙๘๒,๕๑๘,๔๐๐ บาท	คือ
(๑) แผนงานสนับสนุนการจัดการของรัฐสภา ศาล และหน่วยงานอิสระของรัฐ		๗,๙๘๒,๕๑๘,๔๐๐ บาท	
๗. สำนักงานสภาที่ปรึกษาเศรษฐกิจและสังคมแห่งชาติ	รวม	๖๙,๑๑๓,๒๐๐ บาท	คือ
(๑) แผนงานสนับสนุนการจัดการของรัฐสภา ศาล และหน่วยงานอิสระของรัฐ		๖๙,๑๑๓,๒๐๐ บาท	
๘. สำนักงานคณะกรรมการปฏิรูปกฎหมาย	รวม	๑๒๕,๙๔๘,๔๐๐ บาท	คือ
(๑) แผนงานสนับสนุนการจัดการของรัฐสภา ศาล และหน่วยงานอิสระของรัฐ		๑๒๕,๙๔๘,๔๐๐ บาท	
มาตรา ๒๙ งบประมาณรายจ่ายของจังหวัดและกลุ่มจังหวัด ให้ตั้งเป็นจำนวน ๒๕,๑๙๙,๖๘๐,๗๐๐ บาท			
จำแนกดังนี้			
๑. จังหวัดนนทบุรี	รวม	๒๓๔,๔๒๐,๖๐๐ บาท	คือ
(๑) แผนงานส่งเสริมการพัฒนาจังหวัดและ กลุ่มจังหวัดแบบบูรณาการ		๒๓๔,๔๒๐,๖๐๐ บาท	
๒. จังหวัดปทุมธานี	รวม	๒๓๓,๙๗๒,๙๐๐ บาท	คือ
(๑) แผนงานส่งเสริมการพัฒนาจังหวัดและ กลุ่มจังหวัดแบบบูรณาการ		๒๓๓,๙๗๒,๙๐๐ บาท	
๓. จังหวัดพระนครศรีอยุธยา	รวม	๒๓๕,๕๔๗,๙๐๐ บาท	คือ
(๑) แผนงานส่งเสริมการพัฒนาจังหวัดและ กลุ่มจังหวัดแบบบูรณาการ		๒๓๕,๕๔๗,๙๐๐ บาท	
๔. จังหวัดสระบุรี	รวม	๑๙๔,๑๑๓,๑๐๐ บาท	คือ
(๑) แผนงานส่งเสริมการพัฒนาจังหวัดและ กลุ่มจังหวัดแบบบูรณาการ		๑๙๔,๑๑๓,๑๐๐ บาท	
๕. จังหวัดชัยนาท	รวม	๑๕๖,๕๖๔,๑๐๐ บาท	คือ
(๑) แผนงานส่งเสริมการพัฒนาจังหวัดและ กลุ่มจังหวัดแบบบูรณาการ		๑๕๖,๕๖๔,๑๐๐ บาท	

(โปรดพลิก)

๖. จังหวัดลพบุรี	รวม	๒๑๘,๕๒๔,๖๐๐ บาท	คือ
(๑) แผนงานส่งเสริมการพัฒนาจังหวัดและ กลุ่มจังหวัดแบบบูรณาการ		๒๑๘,๕๒๔,๖๐๐ บาท	
๗. จังหวัดสิงห์บุรี	รวม	๑๕๗,๑๕๙,๘๐๐ บาท	คือ
(๑) แผนงานส่งเสริมการพัฒนาจังหวัดและ กลุ่มจังหวัดแบบบูรณาการ		๑๕๗,๑๕๙,๘๐๐ บาท	
๘. จังหวัดอ่างทอง	รวม	๑๖๐,๙๓๓,๖๐๐ บาท	คือ
(๑) แผนงานส่งเสริมการพัฒนาจังหวัดและ กลุ่มจังหวัดแบบบูรณาการ		๑๖๐,๙๓๓,๖๐๐ บาท	
๙. จังหวัดฉะเชิงเทรา	รวม	๒๐๗,๙๔๐,๘๐๐ บาท	คือ
(๑) แผนงานส่งเสริมการพัฒนาจังหวัดและ กลุ่มจังหวัดแบบบูรณาการ		๒๐๗,๙๔๐,๘๐๐ บาท	
๑๐. จังหวัดปราจีนบุรี	รวม	๒๑๙,๙๖๖,๒๐๐ บาท	คือ
(๑) แผนงานส่งเสริมการพัฒนาจังหวัดและ กลุ่มจังหวัดแบบบูรณาการ		๒๑๙,๙๖๖,๒๐๐ บาท	
๑๑. จังหวัดสระแก้ว	รวม	๑๙๓,๓๑๒,๕๐๐ บาท	คือ
(๑) แผนงานส่งเสริมการพัฒนาจังหวัดและ กลุ่มจังหวัดแบบบูรณาการ		๑๙๓,๓๑๒,๕๐๐ บาท	
๑๒. จังหวัดนครนายก	รวม	๑๗๔,๘๔๖,๔๐๐ บาท	คือ
(๑) แผนงานส่งเสริมการพัฒนาจังหวัดและ กลุ่มจังหวัดแบบบูรณาการ		๑๗๔,๘๔๖,๔๐๐ บาท	
๑๓. จังหวัดสมุทรปราการ	รวม	๒๙๔,๗๒๒,๕๐๐ บาท	คือ
(๑) แผนงานส่งเสริมการพัฒนาจังหวัดและ กลุ่มจังหวัดแบบบูรณาการ		๒๙๔,๗๒๒,๕๐๐ บาท	
๑๔. จังหวัดกาญจนบุรี	รวม	๒๔๗,๘๐๙,๒๐๐ บาท	คือ
(๑) แผนงานส่งเสริมการพัฒนาจังหวัดและ กลุ่มจังหวัดแบบบูรณาการ		๒๔๗,๘๐๙,๒๐๐ บาท	
๑๕. จังหวัดนครปฐม	รวม	๒๑๙,๕๑๓,๕๐๐ บาท	คือ
(๑) แผนงานส่งเสริมการพัฒนาจังหวัดและ กลุ่มจังหวัดแบบบูรณาการ		๒๑๙,๕๑๓,๕๐๐ บาท	
๑๖. จังหวัดราชบุรี	รวม	๒๒๑,๕๗๑,๘๐๐ บาท	คือ
(๑) แผนงานส่งเสริมการพัฒนาจังหวัดและ กลุ่มจังหวัดแบบบูรณาการ		๒๒๑,๕๗๑,๘๐๐ บาท	

๑๗. จังหวัดสุพรรณบุรี	รวม	๒๕๖,๖๑๙,๗๐๐ บาท	คือ
(๑) แผนงานส่งเสริมการพัฒนาจังหวัดและ กลุ่มจังหวัดแบบบูรณาการ		๒๕๖,๖๑๙,๗๐๐ บาท	
๑๘. จังหวัดประจวบคีรีขันธ์	รวม	๑๘๕,๑๕๓,๕๐๐ บาท	คือ
(๑) แผนงานส่งเสริมการพัฒนาจังหวัดและ กลุ่มจังหวัดแบบบูรณาการ		๑๘๕,๑๕๓,๕๐๐ บาท	
๑๙. จังหวัดเพชรบุรี	รวม	๒๐๒,๓๙๒,๙๐๐ บาท	คือ
(๑) แผนงานส่งเสริมการพัฒนาจังหวัดและ กลุ่มจังหวัดแบบบูรณาการ		๒๐๒,๓๙๒,๙๐๐ บาท	
๒๐. จังหวัดสมุทรสาคร	รวม	๒๒๒,๕๓๐,๕๐๐ บาท	คือ
(๑) แผนงานส่งเสริมการพัฒนาจังหวัดและ กลุ่มจังหวัดแบบบูรณาการ		๒๒๒,๕๓๐,๕๐๐ บาท	
๒๑. จังหวัดสมุทรสงคราม	รวม	๒๑๐,๙๒๘,๖๐๐ บาท	คือ
(๑) แผนงานส่งเสริมการพัฒนาจังหวัดและ กลุ่มจังหวัดแบบบูรณาการ		๒๑๐,๙๒๘,๖๐๐ บาท	
๒๒. จังหวัดชุมพร	รวม	๑๘๒,๕๖๒,๕๐๐ บาท	คือ
(๑) แผนงานส่งเสริมการพัฒนาจังหวัดและ กลุ่มจังหวัดแบบบูรณาการ		๑๘๒,๕๖๒,๕๐๐ บาท	
๒๓. จังหวัดสุราษฎร์ธานี	รวม	๒๑๔,๕๖๒,๙๐๐ บาท	คือ
(๑) แผนงานส่งเสริมการพัฒนาจังหวัดและ กลุ่มจังหวัดแบบบูรณาการ		๒๑๔,๕๖๒,๙๐๐ บาท	
๒๔. จังหวัดนครศรีธรรมราช	รวม	๒๖๙,๐๗๖,๒๐๐ บาท	คือ
(๑) แผนงานส่งเสริมการพัฒนาจังหวัดและ กลุ่มจังหวัดแบบบูรณาการ		๒๖๙,๐๗๖,๒๐๐ บาท	
๒๕. จังหวัดพัทลุง	รวม	๑๘๗,๓๖๘,๒๐๐ บาท	คือ
(๑) แผนงานส่งเสริมการพัฒนาจังหวัดและ กลุ่มจังหวัดแบบบูรณาการ		๑๘๗,๓๖๘,๒๐๐ บาท	
๒๖. จังหวัดระนอง	รวม	๑๔๓,๖๒๗,๑๐๐ บาท	คือ
(๑) แผนงานส่งเสริมการพัฒนาจังหวัดและ กลุ่มจังหวัดแบบบูรณาการ		๑๔๓,๖๒๗,๑๐๐ บาท	
๒๗. จังหวัดพังงา	รวม	๑๖๗,๖๕๔,๗๐๐ บาท	คือ
(๑) แผนงานส่งเสริมการพัฒนาจังหวัดและ กลุ่มจังหวัดแบบบูรณาการ		๑๖๗,๖๕๔,๗๐๐ บาท	

๒๘. จังหวัดภูเก็ต	รวม	๑๖๗,๙๘๗,๑๐๐ บาท	คือ
(๑) แผนงานส่งเสริมการพัฒนาจังหวัดและ กลุ่มจังหวัดแบบบูรณาการ		๑๖๗,๙๘๗,๑๐๐ บาท	
๒๙. จังหวัดกระบี่	รวม	๑๘๒,๕๒๕,๗๐๐ บาท	คือ
(๑) แผนงานส่งเสริมการพัฒนาจังหวัดและ กลุ่มจังหวัดแบบบูรณาการ		๑๘๒,๕๒๕,๗๐๐ บาท	
๓๐. จังหวัดตรัง	รวม	๑๘๒,๑๐๔,๕๐๐ บาท	คือ
(๑) แผนงานส่งเสริมการพัฒนาจังหวัดและ กลุ่มจังหวัดแบบบูรณาการ		๑๘๒,๑๐๔,๕๐๐ บาท	
๓๑. จังหวัดสงขลา	รวม	๒๖๕,๖๑๔,๓๐๐ บาท	คือ
(๑) แผนงานส่งเสริมการพัฒนาจังหวัดและ กลุ่มจังหวัดแบบบูรณาการ		๒๖๕,๖๑๔,๓๐๐ บาท	
๓๒. จังหวัดสตูล	รวม	๑๗๒,๕๙๕,๗๐๐ บาท	คือ
(๑) แผนงานส่งเสริมการพัฒนาจังหวัดและ กลุ่มจังหวัดแบบบูรณาการ		๑๗๒,๕๙๕,๗๐๐ บาท	
๓๓. จังหวัดปัตตานี	รวม	๒๒๓,๖๓๓,๑๐๐ บาท	คือ
(๑) แผนงานส่งเสริมการพัฒนาจังหวัดและ กลุ่มจังหวัดแบบบูรณาการ		๒๒๓,๖๓๓,๑๐๐ บาท	
๓๔. จังหวัดยะลา	รวม	๒๐๐,๓๗๘,๐๐๐ บาท	คือ
(๑) แผนงานส่งเสริมการพัฒนาจังหวัดและ กลุ่มจังหวัดแบบบูรณาการ		๒๐๐,๓๗๘,๐๐๐ บาท	
๓๕. จังหวัดนราธิวาส	รวม	๒๕๑,๘๖๕,๔๐๐ บาท	คือ
(๑) แผนงานส่งเสริมการพัฒนาจังหวัดและ กลุ่มจังหวัดแบบบูรณาการ		๒๕๑,๘๖๕,๔๐๐ บาท	
๓๖. จังหวัดจันทบุรี	รวม	๑๙๐,๐๑๓,๗๐๐ บาท	คือ
(๑) แผนงานส่งเสริมการพัฒนาจังหวัดและ กลุ่มจังหวัดแบบบูรณาการ		๑๙๐,๐๑๓,๗๐๐ บาท	
๓๗. จังหวัดชลบุรี	รวม	๓๐๕,๒๖๘,๗๐๐ บาท	คือ
(๑) แผนงานส่งเสริมการพัฒนาจังหวัดและ กลุ่มจังหวัดแบบบูรณาการ		๓๐๕,๒๖๘,๗๐๐ บาท	
๓๘. จังหวัดระยอง	รวม	๒๖๓,๑๔๒,๖๐๐ บาท	คือ
(๑) แผนงานส่งเสริมการพัฒนาจังหวัดและ กลุ่มจังหวัดแบบบูรณาการ		๒๖๓,๑๔๒,๖๐๐ บาท	

๓๙. จังหวัดตราด	รวม	๑๘๑,๘๘๗,๙๐๐ บาท	คือ
(๑) แผนงานส่งเสริมการพัฒนาจังหวัดและ กลุ่มจังหวัดแบบบูรณาการ		๑๘๑,๘๘๗,๙๐๐ บาท	
๔๐. จังหวัดหนองคาย	รวม	๒๒๑,๙๐๖,๘๐๐ บาท	คือ
(๑) แผนงานส่งเสริมการพัฒนาจังหวัดและ กลุ่มจังหวัดแบบบูรณาการ		๒๒๑,๙๐๖,๘๐๐ บาท	
๔๑. จังหวัดเลย	รวม	๒๔๕,๒๓๘,๑๐๐ บาท	คือ
(๑) แผนงานส่งเสริมการพัฒนาจังหวัดและ กลุ่มจังหวัดแบบบูรณาการ		๒๔๕,๒๓๘,๑๐๐ บาท	
๔๒. จังหวัดอุดรธานี	รวม	๒๖๙,๓๗๐,๙๐๐ บาท	คือ
(๑) แผนงานส่งเสริมการพัฒนาจังหวัดและ กลุ่มจังหวัดแบบบูรณาการ		๒๖๙,๓๗๐,๙๐๐ บาท	
๔๓. จังหวัดหนองบัวลำภู	รวม	๒๓๙,๖๗๒,๖๐๐ บาท	คือ
(๑) แผนงานส่งเสริมการพัฒนาจังหวัดและ กลุ่มจังหวัดแบบบูรณาการ		๒๓๙,๖๗๒,๖๐๐ บาท	
๔๔. จังหวัดบึงกาฬ	รวม	๒๐๑,๖๒๒,๑๐๐ บาท	คือ
(๑) แผนงานส่งเสริมการพัฒนาจังหวัดและ กลุ่มจังหวัดแบบบูรณาการ		๒๐๑,๖๒๒,๑๐๐ บาท	
๔๕. จังหวัดนครพนม	รวม	๒๖๘,๑๗๖,๖๐๐ บาท	คือ
(๑) แผนงานส่งเสริมการพัฒนาจังหวัดและ กลุ่มจังหวัดแบบบูรณาการ		๒๖๘,๑๗๖,๖๐๐ บาท	
๔๖. จังหวัดมุกดาหาร	รวม	๒๒๐,๑๘๑,๖๐๐ บาท	คือ
(๑) แผนงานส่งเสริมการพัฒนาจังหวัดและ กลุ่มจังหวัดแบบบูรณาการ		๒๒๐,๑๘๑,๖๐๐ บาท	
๔๗. จังหวัดสกลนคร	รวม	๒๗๘,๕๕๖,๒๐๐ บาท	คือ
(๑) แผนงานส่งเสริมการพัฒนาจังหวัดและ กลุ่มจังหวัดแบบบูรณาการ		๒๗๘,๕๕๖,๒๐๐ บาท	
๔๘. จังหวัดร้อยเอ็ด	รวม	๒๖๙,๗๓๘,๙๐๐ บาท	คือ
(๑) แผนงานส่งเสริมการพัฒนาจังหวัดและ กลุ่มจังหวัดแบบบูรณาการ		๒๖๙,๗๓๘,๙๐๐ บาท	
๔๙. จังหวัดขอนแก่น	รวม	๓๒๙,๙๗๒,๕๐๐ บาท	คือ
(๑) แผนงานส่งเสริมการพัฒนาจังหวัดและ กลุ่มจังหวัดแบบบูรณาการ		๓๒๙,๙๗๒,๕๐๐ บาท	

๕๐. จังหวัดมหาสารคาม	รวม	๒๓๖,๕๖๐,๙๐๐ บาท	คือ
(๑) แผนงานส่งเสริมการพัฒนาจังหวัดและ กลุ่มจังหวัดแบบบูรณาการ		๒๓๖,๕๖๐,๙๐๐ บาท	
๕๑. จังหวัดกาฬสินธุ์	รวม	๒๙๔,๑๕๑,๑๐๐ บาท	คือ
(๑) แผนงานส่งเสริมการพัฒนาจังหวัดและ กลุ่มจังหวัดแบบบูรณาการ		๒๙๔,๑๕๑,๑๐๐ บาท	
๕๒. จังหวัดสุรินทร์	รวม	๒๗๐,๑๙๒,๙๐๐ บาท	คือ
(๑) แผนงานส่งเสริมการพัฒนาจังหวัดและ กลุ่มจังหวัดแบบบูรณาการ		๒๗๐,๑๙๒,๙๐๐ บาท	
๕๓. จังหวัดนครราชสีมา	รวม	๓๖๖,๕๕๐,๑๐๐ บาท	คือ
(๑) แผนงานส่งเสริมการพัฒนาจังหวัดและ กลุ่มจังหวัดแบบบูรณาการ		๓๖๖,๕๕๐,๑๐๐ บาท	
๕๔. จังหวัดบุรีรัมย์	รวม	๓๓๗,๗๖๓,๙๐๐ บาท	คือ
(๑) แผนงานส่งเสริมการพัฒนาจังหวัดและ กลุ่มจังหวัดแบบบูรณาการ		๓๓๗,๗๖๓,๙๐๐ บาท	
๕๕. จังหวัดชัยภูมิ	รวม	๒๖๔,๒๑๘,๘๐๐ บาท	คือ
(๑) แผนงานส่งเสริมการพัฒนาจังหวัดและ กลุ่มจังหวัดแบบบูรณาการ		๒๖๔,๒๑๘,๘๐๐ บาท	
๕๖. จังหวัดอำนาจเจริญ	รวม	๒๑๕,๒๖๘,๘๐๐ บาท	คือ
(๑) แผนงานส่งเสริมการพัฒนาจังหวัดและ กลุ่มจังหวัดแบบบูรณาการ		๒๑๕,๒๖๘,๘๐๐ บาท	
๕๗. จังหวัดศรีสะเกษ	รวม	๓๐๖,๔๘๙,๖๐๐ บาท	คือ
(๑) แผนงานส่งเสริมการพัฒนาจังหวัดและ กลุ่มจังหวัดแบบบูรณาการ		๓๐๖,๔๘๙,๖๐๐ บาท	
๕๘. จังหวัดยโสธร	รวม	๒๕๓,๘๕๖,๒๐๐ บาท	คือ
(๑) แผนงานส่งเสริมการพัฒนาจังหวัดและ กลุ่มจังหวัดแบบบูรณาการ		๒๕๓,๘๕๖,๒๐๐ บาท	
๕๙. จังหวัดอุบลราชธานี	รวม	๓๐๒,๐๑๘,๕๐๐ บาท	คือ
(๑) แผนงานส่งเสริมการพัฒนาจังหวัดและ กลุ่มจังหวัดแบบบูรณาการ		๓๐๒,๐๑๘,๕๐๐ บาท	
๖๐. จังหวัดเชียงใหม่	รวม	๓๔๐,๓๘๒,๓๐๐ บาท	คือ
(๑) แผนงานส่งเสริมการพัฒนาจังหวัดและ กลุ่มจังหวัดแบบบูรณาการ		๓๔๐,๓๘๒,๓๐๐ บาท	

๖๑. จังหวัดแม่ฮ่องสอน	รวม	๓๓๐,๗๐๓,๖๐๐ บาท	คือ
(๑) แผนงานส่งเสริมการพัฒนาจังหวัดและ กลุ่มจังหวัดแบบบูรณาการ		๓๓๐,๗๐๓,๖๐๐ บาท	
๖๒. จังหวัดลำปาง	รวม	๒๓๓,๔๕๑,๓๐๐ บาท	คือ
(๑) แผนงานส่งเสริมการพัฒนาจังหวัดและ กลุ่มจังหวัดแบบบูรณาการ		๒๓๓,๔๕๑,๓๐๐ บาท	
๖๓. จังหวัดลำพูน	รวม	๒๐๐,๐๖๒,๖๐๐ บาท	คือ
(๑) แผนงานส่งเสริมการพัฒนาจังหวัดและ กลุ่มจังหวัดแบบบูรณาการ		๒๐๐,๐๖๒,๖๐๐ บาท	
๖๔. จังหวัดน่าน	รวม	๒๒๓,๒๘๘,๓๐๐ บาท	คือ
(๑) แผนงานส่งเสริมการพัฒนาจังหวัดและ กลุ่มจังหวัดแบบบูรณาการ		๒๒๓,๒๘๘,๓๐๐ บาท	
๖๕. จังหวัดพะเยา	รวม	๒๔๐,๗๖๙,๕๐๐ บาท	คือ
(๑) แผนงานส่งเสริมการพัฒนาจังหวัดและ กลุ่มจังหวัดแบบบูรณาการ		๒๔๐,๗๖๙,๕๐๐ บาท	
๖๖. จังหวัดเชียงราย	รวม	๓๑๘,๖๖๘,๙๐๐ บาท	คือ
(๑) แผนงานส่งเสริมการพัฒนาจังหวัดและ กลุ่มจังหวัดแบบบูรณาการ		๓๑๘,๖๖๘,๙๐๐ บาท	
๖๗. จังหวัดแพร่	รวม	๒๐๙,๑๘๑,๒๐๐ บาท	คือ
(๑) แผนงานส่งเสริมการพัฒนาจังหวัดและ กลุ่มจังหวัดแบบบูรณาการ		๒๐๙,๑๘๑,๒๐๐ บาท	
๖๘. จังหวัดตาก	รวม	๒๓๑,๑๙๒,๔๐๐ บาท	คือ
(๑) แผนงานส่งเสริมการพัฒนาจังหวัดและ กลุ่มจังหวัดแบบบูรณาการ		๒๓๑,๑๙๒,๔๐๐ บาท	
๖๙. จังหวัดพิษณุโลก	รวม	๒๑๑,๐๒๐,๓๐๐ บาท	คือ
(๑) แผนงานส่งเสริมการพัฒนาจังหวัดและ กลุ่มจังหวัดแบบบูรณาการ		๒๑๑,๐๒๐,๓๐๐ บาท	
๗๐. จังหวัดสุโขทัย	รวม	๑๙๘,๘๐๙,๖๐๐ บาท	คือ
(๑) แผนงานส่งเสริมการพัฒนาจังหวัดและ กลุ่มจังหวัดแบบบูรณาการ		๑๙๘,๘๐๙,๖๐๐ บาท	
๗๑. จังหวัดเพชรบูรณ์	รวม	๒๔๙,๘๕๑,๕๐๐ บาท	คือ
(๑) แผนงานส่งเสริมการพัฒนาจังหวัดและ กลุ่มจังหวัดแบบบูรณาการ		๒๔๙,๘๕๑,๕๐๐ บาท	

๗๒. จังหวัดอุตรดิตถ์	รวม	๑๙๙,๗๙๐,๗๐๐	บาท	คือ
(๑) แผนงานส่งเสริมการพัฒนาจังหวัดและ กลุ่มจังหวัดแบบบูรณาการ		๑๙๙,๗๙๐,๗๐๐	บาท	
๗๓. จังหวัดกำแพงเพชร	รวม	๒๒๕,๐๓๕,๑๐๐	บาท	คือ
(๑) แผนงานส่งเสริมการพัฒนาจังหวัดและ กลุ่มจังหวัดแบบบูรณาการ		๒๒๕,๐๓๕,๑๐๐	บาท	
๗๔. จังหวัดพิจิตร	รวม	๒๐๗,๓๒๔,๒๐๐	บาท	คือ
(๑) แผนงานส่งเสริมการพัฒนาจังหวัดและ กลุ่มจังหวัดแบบบูรณาการ		๒๐๗,๓๒๔,๒๐๐	บาท	
๗๕. จังหวัดนครสวรรค์	รวม	๒๔๒,๒๕๒,๘๐๐	บาท	คือ
(๑) แผนงานส่งเสริมการพัฒนาจังหวัดและ กลุ่มจังหวัดแบบบูรณาการ		๒๔๒,๒๕๒,๘๐๐	บาท	
๗๖. จังหวัดอุทัยธานี	รวม	๑๙๗,๒๒๐,๒๐๐	บาท	คือ
(๑) แผนงานส่งเสริมการพัฒนาจังหวัดและ กลุ่มจังหวัดแบบบูรณาการ		๑๙๗,๒๒๐,๒๐๐	บาท	
๗๗. กลุ่มจังหวัดภาคกลางตอนบน ๑	รวม	๔๒๓,๖๐๓,๘๐๐	บาท	คือ
(๑) แผนงานส่งเสริมการพัฒนาจังหวัดและ กลุ่มจังหวัดแบบบูรณาการ		๔๒๓,๖๐๓,๘๐๐	บาท	
๗๘. กลุ่มจังหวัดภาคกลางตอนบน ๒	รวม	๔๒๓,๖๐๓,๘๐๐	บาท	คือ
(๑) แผนงานส่งเสริมการพัฒนาจังหวัดและ กลุ่มจังหวัดแบบบูรณาการ		๔๒๓,๖๐๓,๘๐๐	บาท	
๗๙. กลุ่มจังหวัดภาคกลางตอนกลาง	รวม	๔๕๘,๓๖๓,๕๐๐	บาท	คือ
(๑) แผนงานส่งเสริมการพัฒนาจังหวัดและ กลุ่มจังหวัดแบบบูรณาการ		๔๕๘,๓๖๓,๕๐๐	บาท	
๘๐. กลุ่มจังหวัดภาคกลางตอนล่าง ๑	รวม	๓๙๑,๖๖๖,๖๐๐	บาท	คือ
(๑) แผนงานส่งเสริมการพัฒนาจังหวัดและ กลุ่มจังหวัดแบบบูรณาการ		๓๙๑,๖๖๖,๖๐๐	บาท	
๘๑. กลุ่มจังหวัดภาคกลางตอนล่าง ๒	รวม	๔๐๒,๘๑๖,๔๐๐	บาท	คือ
(๑) แผนงานส่งเสริมการพัฒนาจังหวัดและ กลุ่มจังหวัดแบบบูรณาการ		๔๐๒,๘๑๖,๔๐๐	บาท	
๘๒. กลุ่มจังหวัดภาคใต้ฝั่งอ่าวไทย	รวม	๔๒๘,๖๓๓,๗๐๐	บาท	คือ
(๑) แผนงานส่งเสริมการพัฒนาจังหวัดและ กลุ่มจังหวัดแบบบูรณาการ		๔๒๘,๖๓๓,๗๐๐	บาท	

๘๓. กลุ่มจังหวัดภาคใต้ฝั่งอันดามัน	รวม	๔๕๘,๓๖๓,๕๐๐ บาท	คือ
(๑) แผนงานส่งเสริมการพัฒนาจังหวัดและ กลุ่มจังหวัดแบบบูรณาการ		๔๕๘,๓๖๓,๕๐๐ บาท	
๘๔. กลุ่มจังหวัดภาคใต้ชายแดน	รวม	๔๖๓,๒๗๖,๘๐๐ บาท	คือ
(๑) แผนงานส่งเสริมการพัฒนาจังหวัดและ กลุ่มจังหวัดแบบบูรณาการ		๔๖๓,๒๗๖,๘๐๐ บาท	
๘๕. กลุ่มจังหวัดภาคตะวันออกเฉียงเหนือตอนบน ๑	รวม	๔๓๐,๙๗๓,๘๐๐ บาท	คือ
(๑) แผนงานส่งเสริมการพัฒนาจังหวัดและ กลุ่มจังหวัดแบบบูรณาการ		๔๓๐,๙๗๓,๘๐๐ บาท	
๘๖. กลุ่มจังหวัดภาคตะวันออกเฉียงเหนือตอนบน ๑	รวม	๔๖๕,๗๔๑,๘๐๐ บาท	คือ
(๑) แผนงานส่งเสริมการพัฒนาจังหวัดและ กลุ่มจังหวัดแบบบูรณาการ		๔๖๕,๗๔๑,๘๐๐ บาท	
๘๗. กลุ่มจังหวัดภาคตะวันออกเฉียงเหนือตอนบน ๒	รวม	๓๕๙,๓๖๓,๕๐๐ บาท	คือ
(๑) แผนงานส่งเสริมการพัฒนาจังหวัดและ กลุ่มจังหวัดแบบบูรณาการ		๓๕๙,๓๖๓,๕๐๐ บาท	
๘๘. กลุ่มจังหวัดภาคตะวันออกเฉียงเหนือตอนกลาง	รวม	๔๐๘,๘๖๓,๕๐๐ บาท	คือ
(๑) แผนงานส่งเสริมการพัฒนาจังหวัดและ กลุ่มจังหวัดแบบบูรณาการ		๔๐๘,๘๖๓,๕๐๐ บาท	
๘๙. กลุ่มจังหวัดภาคตะวันออกเฉียงเหนือตอนล่าง ๑	รวม	๔๐๕,๒๖๐,๔๐๐ บาท	คือ
(๑) แผนงานส่งเสริมการพัฒนาจังหวัดและ กลุ่มจังหวัดแบบบูรณาการ		๔๐๕,๒๖๐,๔๐๐ บาท	
๙๐. กลุ่มจังหวัดภาคตะวันออกเฉียงเหนือตอนล่าง ๒	รวม	๔๑๑,๓๒๐,๓๐๐ บาท	คือ
(๑) แผนงานส่งเสริมการพัฒนาจังหวัดและ กลุ่มจังหวัดแบบบูรณาการ		๔๑๑,๓๒๐,๓๐๐ บาท	
๙๑. กลุ่มจังหวัดภาคเหนือตอนบน ๑	รวม	๓๘๖,๒๖๑,๗๐๐ บาท	คือ
(๑) แผนงานส่งเสริมการพัฒนาจังหวัดและ กลุ่มจังหวัดแบบบูรณาการ		๓๘๖,๒๖๑,๗๐๐ บาท	
๙๒. กลุ่มจังหวัดภาคเหนือตอนบน ๒	รวม	๔๐๘,๘๖๓,๕๐๐ บาท	คือ
(๑) แผนงานส่งเสริมการพัฒนาจังหวัดและ กลุ่มจังหวัดแบบบูรณาการ		๔๐๘,๘๖๓,๕๐๐ บาท	
๙๓. กลุ่มจังหวัดภาคเหนือตอนล่าง ๑	รวม	๔๓๓,๗๙๖,๔๐๐ บาท	คือ
(๑) แผนงานส่งเสริมการพัฒนาจังหวัดและ กลุ่มจังหวัดแบบบูรณาการ		๔๓๓,๗๙๖,๔๐๐ บาท	

๙๕. กลุ่มจังหวัดภาคเหนือตอนล่าง ๒	รวม	๓๘๘,๑๘๓,๕๐๐ บาท	คือ
(๑) แผนงานส่งเสริมการพัฒนาจังหวัดและ กลุ่มจังหวัดแบบบูรณาการ		๓๘๘,๑๘๓,๕๐๐ บาท	
มาตรา ๓๐ งบประมาณรายจ่ายของรัฐวิสาหกิจ ให้ตั้งเป็นจำนวน		๑๔๔,๙๑๔,๕๗๔,๖๐๐ บาท	
จำแนกดังนี้			
๑. ธนาคารกรุงไทย จำกัด (มหาชน)	รวม	๔๑,๐๗๕,๘๐๐ บาท	คือ
(๑) แผนงานดำเนินการตามนโยบายของรัฐบาล ในการส่งเสริมประสิทธิภาพการผลิต การสร้าง มูลค่าภาคการเกษตร และการเสริมสร้างความ เข้มแข็งให้แก่เกษตรกรอย่างเป็นระบบ		๔๑,๐๗๕,๘๐๐ บาท	
๒. ธนาคารเพื่อการเกษตรและสหกรณ์การเกษตร	รวม	๖๖,๘๓๕,๓๖๐,๕๐๐ บาท	คือ
(๑) แผนงานสร้างอาชีพและรายได้ที่มั่นคงและยั่งยืน แก่เกษตรกรและผู้มีรายได้น้อย		๖๖,๒๕๓,๒๒๓,๘๐๐ บาท	
(๒) แผนงานแก้ไขปัญหาและพัฒนาจังหวัดชายแดน ภาคใต้		๕๘๒,๑๓๖,๖๐๐ บาท	
๓. ธนาคารออมสิน	รวม	๑,๓๙๒,๖๐๑,๐๐๐ บาท	คือ
(๑) แผนงานแก้ไขปัญหาและพัฒนาจังหวัดชายแดน ภาคใต้		๙๔๙,๗๔๔,๑๐๐ บาท	
(๒) แผนงานบริหารจัดการเศรษฐกิจมหภาคให้เกิด ความยั่งยืน		๔๔๒,๘๕๖,๙๐๐ บาท	
๔. ธนาคารเพื่อการส่งออกและนำเข้าแห่งประเทศไทย	รวม	๖๖,๔๙๒,๒๐๐ บาท	คือ
(๑) แผนงานเพิ่มประสิทธิภาพภาคการตลาด การค้า และการลงทุน		๖๖,๔๙๒,๒๐๐ บาท	
๕. ธนาคารพัฒนาวิสาหกิจขนาดกลางและขนาดย่อม แห่งประเทศไทย	รวม	๔๙๔,๗๗๑,๗๐๐ บาท	คือ
(๑) แผนงานเพิ่มประสิทธิภาพภาคการตลาด การค้า และการลงทุน		๔๙๔,๗๗๑,๗๐๐ บาท	
๖. ธนาคารอิสลามแห่งประเทศไทย	รวม	๒๙,๐๗๒,๓๐๐ บาท	คือ
(๑) แผนงานแก้ไขปัญหาและพัฒนาจังหวัดชายแดน ภาคใต้		๒๙,๐๗๒,๓๐๐ บาท	
๗. บริษัทประกันสินเชื่ออุตสาหกรรมขนาดย่อม	รวม	๑,๕๕๘,๕๖๑,๑๐๐ บาท	คือ
(๑) แผนงานส่งเสริมวิสาหกิจขนาดกลางและ ขนาดย่อม		๑,๕๕๘,๕๖๑,๑๐๐ บาท	

๘. การท่องเที่ยวแห่งประเทศไทย	รวม	๖,๙๒๔,๗๘๑,๘๐๐ บาท	คือ
(๑) แผนงานพัฒนาและเพิ่มรายได้จากการท่องเที่ยวและบริการ		๖,๗๐๙,๗๘๑,๘๐๐ บาท	
(๒) แผนงานส่งเสริมบทบาทและการใช้โอกาสในการเข้าสู่ประชาคมอาเซียน		๑๗๕,๐๐๐,๐๐๐ บาท	
(๓) แผนงานส่งเสริมการวิจัยและพัฒนา		๔๐,๐๐๐,๐๐๐ บาท	
๙. การกีฬาแห่งประเทศไทย	รวม	๓,๑๔๒,๔๖๔,๗๐๐ บาท	คือ
(๑) แผนงานส่งเสริมและพัฒนาการกีฬานันทนาการ		๓,๑๔๒,๔๖๔,๗๐๐ บาท	
๑๐. การเคหะแห่งชาติ	รวม	๓๘๖,๘๗๔,๒๐๐ บาท	คือ
(๑) แผนงานเสริมสร้างสวัสดิการสังคมและยกระดับคุณภาพชีวิต		๓๕๐,๒๘๘,๐๐๐ บาท	
(๒) แผนงานส่งเสริมการวิจัยและพัฒนา		๓๖,๕๘๖,๒๐๐ บาท	
๑๑. องค์การตลาดเพื่อเกษตรกร	รวม	๒,๐๖๕,๔๒๗,๕๐๐ บาท	คือ
(๑) แผนงานสร้างอาชีพและรายได้ที่มั่นคงและยั่งยืนแก่เกษตรกรและผู้มีรายได้น้อย		๒,๐๔๔,๔๒๗,๕๐๐ บาท	
(๒) แผนงานส่งเสริมประสิทธิภาพการผลิต การสร้างมูลค่าภาคการเกษตร และการเสริมสร้างความเข้มแข็งให้แก่เกษตรกรอย่างเป็นระบบ		๒๑,๐๐๐,๐๐๐ บาท	
๑๒. องค์การสวนยาง	รวม	๗๐,๑๕๒,๘๐๐ บาท	คือ
(๑) แผนงานสร้างอาชีพและรายได้ที่มั่นคงและยั่งยืนแก่เกษตรกรและผู้มีรายได้น้อย		๓๘,๘๐๒,๘๐๐ บาท	
(๒) แผนงานส่งเสริมประสิทธิภาพการผลิต การสร้างมูลค่าภาคการเกษตร และการเสริมสร้างความเข้มแข็งให้แก่เกษตรกรอย่างเป็นระบบ		๓๑,๓๕๐,๐๐๐ บาท	
๑๓. สำนักงานกองทุนสงเคราะห์การทำสวนยาง	รวม	๗๐๗,๐๗๓,๖๐๐ บาท	คือ
(๑) แผนงานสร้างอาชีพและรายได้ที่มั่นคงและยั่งยืนแก่เกษตรกรและผู้มีรายได้น้อย		๒,๐๐๐,๐๐๐ บาท	
(๒) แผนงานส่งเสริมประสิทธิภาพการผลิต การสร้างมูลค่าภาคการเกษตร และการเสริมสร้างความเข้มแข็งให้แก่เกษตรกรอย่างเป็นระบบ		๗๐๕,๐๗๓,๖๐๐ บาท	
๑๔. องค์การสะพานปลา	รวม	๙๙,๙๒๒,๖๐๐ บาท	คือ

(โปรดพลิก)

	(๑) แผนงานส่งเสริมสินค้าด้านการเกษตรและ อุตสาหกรรมอาหาร		๙๙,๙๒๒,๖๐๐ บาท	
๑๕.	การทางพิเศษแห่งประเทศไทย	รวม	๗๖๙,๕๐๐,๐๐๐ บาท	คือ
	(๑) แผนงานพัฒนาโครงสร้างพื้นฐานและ ระบบโลจิสติกส์		๗๖๙,๕๐๐,๐๐๐ บาท	
๑๖.	องค์การขนส่งมวลชนกรุงเทพ	รวม	๕,๓๗๗,๑๑๘,๓๐๐ บาท	คือ
	(๑) แผนงานพัฒนาโครงสร้างพื้นฐานและ ระบบโลจิสติกส์		๕,๓๗๗,๑๑๘,๓๐๐ บาท	
๑๗.	สถาบันการบินพลเรือน	รวม	๑๙๒,๓๗๔,๑๐๐ บาท	คือ
	(๑) แผนงานพัฒนาโครงสร้างพื้นฐานและ ระบบโลจิสติกส์		๑๙๒,๓๗๔,๑๐๐ บาท	
๑๘.	การรถไฟแห่งประเทศไทย	รวม	๒๔,๘๕๖,๗๗๐,๔๐๐ บาท	คือ
	(๑) แผนงานพัฒนาระบบบริหารจัดการขนส่งสินค้า และบริการของประเทศ		๑,๕๑๙,๕๖๓,๖๐๐ บาท	
	(๒) แผนงานพัฒนาโครงสร้างพื้นฐานและ ระบบโลจิสติกส์		๑๔,๗๕๑,๕๕๑,๓๐๐ บาท	
	(๓) แผนงานบริหารจัดการหนี้ภาครัฐ		๘,๕๘๕,๖๕๕,๕๐๐ บาท	
๑๙.	การรถไฟฟ้ามหานครแห่งประเทศไทย	รวม	๒๑,๒๔๘,๘๙๙,๓๐๐ บาท	คือ
	(๑) แผนงานพัฒนาโครงสร้างพื้นฐานและ ระบบโลจิสติกส์		๓,๔๖๖,๒๙๙,๑๐๐ บาท	
	(๒) แผนงานบริหารจัดการหนี้ภาครัฐ		๑๗,๗๘๒,๖๐๐,๒๐๐ บาท	
๒๐.	องค์การอุตสาหกรรมป่าไม้	รวม	๓๐๑,๗๑๐,๕๐๐ บาท	คือ
	(๑) แผนงานพัฒนาและเพิ่มรายได้จากการท่องเที่ยว และบริการ		๑๙,๐๕๐,๐๐๐ บาท	
	(๒) แผนงานส่งเสริมบทบาทและการใช้โอกาสในการ เข้าสู่ประชาคมอาเซียน		๒๗,๘๑๖,๒๐๐ บาท	
	(๓) แผนงานรักษาความมั่นคงของฐาน ทรัพยากรธรรมชาติและแก้ปัญหาที่ดินทำกิน		๒๕๔,๘๔๔,๓๐๐ บาท	
๒๑.	องค์การสวนพฤกษศาสตร์	รวม	๒๔๔,๘๓๒,๔๐๐ บาท	คือ
	(๑) แผนงานพัฒนาและเพิ่มรายได้จากการท่องเที่ยว และบริการ		๒๘,๖๕๗,๐๐๐ บาท	
	(๒) แผนงานส่งเสริมบทบาทและการใช้โอกาสในการ เข้าสู่ประชาคมอาเซียน		๑๔,๓๓๘,๕๐๐ บาท	

	(๓) แผนงานรักษาความมั่นคงของฐาน ทรัพยากรธรรมชาติและแก้ปัญหาที่ดินทำกิน		๑๘๙,๕๗๗,๘๐๐ บาท	
	(๔) แผนงานส่งเสริมการวิจัยและพัฒนา		๑๒,๒๕๙,๑๐๐ บาท	
๒๒.	องค์การบริหารจัดการน้ำเสีย	รวม	๓๓๒,๓๙๐,๓๐๐ บาท	คือ
	(๑) แผนงานบริหารจัดการทรัพยากรน้ำ		๓๓๒,๓๙๐,๓๐๐ บาท	
๒๓.	องค์การสวนสัตว์	รวม	๘๓๐,๑๒๓,๓๐๐ บาท	คือ
	(๑) แผนงานพัฒนาและเพิ่มรายได้จากการท่องเที่ยว และบริการ		๕๖๕,๗๓๒,๒๐๐ บาท	
	(๒) แผนงานรักษาความมั่นคงของฐาน ทรัพยากรธรรมชาติและแก้ปัญหาที่ดินทำกิน		๒๔๐,๗๙๗,๐๐๐ บาท	
	(๓) แผนงานส่งเสริมการวิจัยและพัฒนา		๒๓,๕๙๔,๑๐๐ บาท	
๒๔.	องค์การคลังสินค้า	รวม	๑,๖๕๕,๒๖๗,๔๐๐ บาท	คือ
	(๑) แผนงานส่งเสริมประสิทธิภาพการผลิต การสร้าง มูลค่าภาคการเกษตร และการเสริมสร้างความ เข้มแข็งให้แก่เกษตรกรอย่างเป็นระบบ		๑,๖๕๕,๒๖๗,๔๐๐ บาท	
๒๕.	การประปาส่วนภูมิภาค	รวม	๒,๙๑๖,๕๘๗,๒๐๐ บาท	คือ
	(๑) แผนงานบริหารจัดการทรัพยากรน้ำ		๒,๙๑๖,๕๘๗,๒๐๐ บาท	
๒๖.	สถาบันวิจัยวิทยาศาสตร์และเทคโนโลยี แห่งประเทศไทย	รวม	๑,๖๒๔,๒๑๒,๑๐๐ บาท	คือ
	(๑) แผนงานส่งเสริมการวิจัยและพัฒนา		๑,๔๓๒,๔๕๐,๕๐๐ บาท	
	(๒) แผนงานพัฒนาศักยภาพด้านวิทยาศาสตร์ เทคโนโลยี และนวัตกรรม		๑๙๑,๗๖๑,๖๐๐ บาท	
๒๗.	องค์การพิพิธภัณฑ์วิทยาศาสตร์แห่งชาติ	รวม	๗๒๐,๑๕๗,๖๐๐ บาท	คือ
	(๑) แผนงานพัฒนาศักยภาพด้านวิทยาศาสตร์ เทคโนโลยี และนวัตกรรม		๗๒๐,๑๕๗,๖๐๐ บาท	
๒๘.	การนิคมอุตสาหกรรมแห่งประเทศไทย	รวม	๓๐,๐๐๐,๐๐๐ บาท	คือ
	(๑) แผนงานส่งเสริมเขตพัฒนาเศรษฐกิจพิเศษ		๓๐,๐๐๐,๐๐๐ บาท	
มาตรา ๓๑ งบประมาณรายจ่ายของสภาอากาศไทย ให้ตั้งเป็นจำนวน ๕,๕๕๔,๐๙๑,๒๐๐ บาท				
จำแนกดังนี้				
๑.	สภาอากาศไทย	รวม	๕,๕๕๔,๐๙๑,๒๐๐ บาท	คือ
	(๑) แผนงานพัฒนาด้านสาธารณสุข		๕,๓๒๓,๐๓๘,๔๐๐ บาท	
	(๒) แผนงานเสริมสร้างสวัสดิการสังคมและยกระดับ คุณภาพชีวิต		๘๑,๖๙๑,๗๐๐ บาท	

(๓) แผนงานฟื้นฟู ป้องกัน และจัดการภัยพิบัติ	๑๔๙,๓๖๑,๑๐๐ บาท
มาตรา ๓๒ งบประมาณรายจ่ายของกองทุนและเงินทุนหมุนเวียน ให้ตั้งเป็นจำนวน	
๑๔๘,๔๗๕,๐๖๘,๐๐๐ บาท จำแนกดังนี้	
(๑) กองทุนหมู่บ้านและชุมชนเมืองแห่งชาติ	๒๒๗,๕๖๓,๔๐๐ บาท
(๒) กองทุนส่งเสริมวิสาหกิจขนาดกลางและขนาดย่อม	๒๗๕,๗๘๘,๔๐๐ บาท
(๓) กองทุนการทำอากาศยานอู่ตะเภา	๑๐๐,๐๐๐ บาท
(๔) กองทุนเงินให้กู้ยืมเพื่อการศึกษา	๑๓,๐๐๐,๐๐๐,๐๐๐ บาท
(๕) กองทุนเงินกู้ยืมเพื่อการศึกษาที่ผูกกับรายได้ในอนาคต	๕,๕๐๐,๐๐๐,๐๐๐ บาท
(๖) กองทุนการออมแห่งชาติ	๗๗๙,๔๑๕,๕๐๐ บาท
(๗) กองทุนเพื่อส่งเสริมการท่องเที่ยวไทย	๙๐,๐๐๐,๐๐๐ บาท
(๘) กองทุนส่งเสริมการจัดสวัสดิการสังคม	๑๒๐,๐๐๐,๐๐๐ บาท
(๙) กองทุนคุ้มครองเด็ก	๘๕,๐๐๐,๐๐๐ บาท
(๑๐) กองทุนผู้สูงอายุ	๑๗๐,๐๐๐,๐๐๐ บาท
(๑๑) กองทุนส่งเสริมและพัฒนาคุณภาพชีวิตคนพิการ	๑๘,๐๐๐,๐๐๐ บาท
(๑๒) กองทุนเพื่อการป้องกันและปราบปรามการค้ามนุษย์	๗๒,๕๐๐,๐๐๐ บาท
(๑๓) กองทุนจัดรูปที่ดิน	๘๐๐,๐๐๐,๐๐๐ บาท
(๑๔) กองทุนฟื้นฟูและพัฒนาเกษตรกร	๒๑๕,๘๐๘,๖๐๐ บาท
(๑๕) กองทุนหมุนเวียนเพื่อการกู้ยืมแก่เกษตรกรและผู้ยากจน	๕๒,๐๐๐,๐๐๐ บาท
(๑๖) กองทุนสิ่งแวดล้อม	๒๐๐,๐๐๐,๐๐๐ บาท
(๑๗) กองทุนพัฒนาบทบาทสตรี	๑๖๒,๓๘๒,๓๐๐ บาท
(๑๘) กองทุนยุติธรรม	๑๐๐,๐๐๐,๐๐๐ บาท
(๑๙) กองทุนส่งเสริมการเผยแผ่พระพุทธศาสนา	
เฉลิมพระเกียรติ ๘๐ พรรษา	๓๘,๘๐๐,๐๐๐ บาท
(๒๐) กองทุนส่งเสริมงานจดหมายเหตุ	๒๐,๐๓๑,๑๐๐ บาท
(๒๑) กองทุนเพื่อการพัฒนาาระบบมาตรวิทยา	๒๒๖,๐๖๑,๒๐๐ บาท
(๒๒) กองทุนสงเคราะห์	๑,๒๙๘,๐๐๐,๐๐๐ บาท
(๒๓) กองทุนส่งเสริมและพัฒนาการศึกษาสำหรับคนพิการ	๑๕๐,๐๐๐,๐๐๐ บาท
(๒๔) กองทุนหลักประกันสุขภาพแห่งชาติ	๑๒๓,๐๐๙,๐๔๓,๕๐๐ บาท
(๒๕) กองทุนภูมิปัญญาการแพทย์แผนไทย	๑๒๐,๐๐๐,๐๐๐ บาท
(๒๖) กองทุนการแพทย์ฉุกเฉิน	๗๔๔,๕๐๐,๐๐๐ บาท
(๒๗) กองทุนเพื่อการสืบสวนและสอบสวนคดีอาญา	๖๐๐,๐๐๐,๐๐๐ บาท
(๒๘) กองทุนพัฒนาการเมืองภาคพลเมือง	๓๐,๘๐๐,๐๐๐ บาท
(๒๙) กองทุนเพื่อผู้เคยเป็นสมาชิกรัฐสภา	๓๑๗,๒๓๖,๐๐๐ บาท

(๓๐) กองทุนพัฒนาการกีฬาแห่งชาติ	๗,๗๕๔,๐๐๐ บาท
(๓๑) กองทุนส่งเสริมกีฬาอาชีพ	๙๔,๒๘๔,๐๐๐ บาท

ให้สำนักงานงบประมาณมีอำนาจจัดสรรงบประมาณรายจ่ายดังกล่าวในวรรคก่อน ให้ส่วนราชการ และรัฐวิสาหกิจเบิกจ่ายได้ตามความจำเป็น

ในกรณีจำเป็น สำนักงานงบประมาณจะโอนรายจ่ายรายการใดรายการหนึ่งไปเพิ่มรายการอื่น ในมาตรานี้ก็ได้อีก

มาตรา ๓๓ งบประมาณรายจ่ายเพื่อชดใช้เงินคงคลัง ในความควบคุมของกระทรวงการคลัง ให้ตั้งเป็นจำนวน ๑๓,๕๓๖,๑๐๔,๐๐๐ บาท จำแนกดังนี้

(๑) รายจ่ายเพื่อชดใช้เงินคงคลัง	๑๓,๕๓๖,๑๐๔,๐๐๐ บาท
---------------------------------	--------------------

งบประมาณรายจ่ายตามวรรคหนึ่ง ให้ใช้จากแหล่งรายได้ดังต่อไปนี้

(๑) ภาษีและรายได้อื่น	๑๓,๕๓๖,๑๐๔,๐๐๐ บาท
-----------------------	--------------------

มาตรา ๓๔ ให้กระทรวงการคลังมีอำนาจสั่งจ่ายเงินแผ่นดิน ตามรายการและจำนวนเงินที่กำหนดไว้ในพระราชบัญญัตินี้ หรือตามที่สำนักงานงบประมาณจะได้จัดสรร หรือตามที่จะได้มีการโอนเปลี่ยนแปลงตาม กฎหมาย

มาตรา ๓๕ ให้นายกรัฐมนตรีและรัฐมนตรีว่าการกระทรวงการคลังรักษาการตามพระราชบัญญัตินี้

ผู้รับสนองพระบรมราชโองการ

.....
นายกรัฐมนตรี

บันทึกวิเคราะห์สรุปสาระสำคัญ
ของร่างพระราชบัญญัติงบประมาณรายจ่ายประจำปีงบประมาณ พ.ศ. ๒๕๕๙



บันทึกวิเคราะห์สรุปสาระสำคัญ
ร่างพระราชบัญญัติงบประมาณรายจ่าย
ประจำปีงบประมาณ พ.ศ. ๒๕๕๙

สำนักงานงบประมาณ
สำนักนายกรัฐมนตรี

บันทึกวิเคราะห์สรุปสาระสำคัญ
ร่างพระราชบัญญัติงบประมาณรายจ่ายประจำปีงบประมาณ พ.ศ. ๒๕๕๙

๑. ชื่อร่างพระราชบัญญัติ

ร่างพระราชบัญญัติงบประมาณรายจ่ายประจำปีงบประมาณ พ.ศ. ๒๕๕๙

๒. ส่วนราชการผู้เสนอ

สำนักงบประมาณ สำนักนายกรัฐมนตรี

๓. วัตถุประสงค์และเป้าหมาย

๓.๑ เพื่อให้ส่วนราชการ รัฐวิสาหกิจ และหน่วยงานอื่น ได้มีงบประมาณรายจ่ายประจำปี
งบประมาณ พ.ศ. ๒๕๕๙ สำหรับใช้เป็นหลักในการจ่ายเงินแผ่นดิน

๓.๒ เพื่อปฏิบัติตามกฎหมายว่าด้วยเงินคงคลัง ที่กำหนดให้ตั้งงบประมาณรายจ่ายเพื่อชดใช้
เงินคงคลังตามที่ได้จ่ายไปแล้ว

๔. สาระสำคัญของร่างพระราชบัญญัติ

๔.๑ ภาพรวมแนวโน้มเศรษฐกิจไทยปี ๒๕๕๙

เศรษฐกิจไทยในปี ๒๕๕๘ มีแนวโน้มขยายตัวร้อยละ ๓.๕ - ๔.๕ ปรับตัวดีขึ้นจากการขยายตัว
ร้อยละ ๐.๗ ในปี ๒๕๕๗ โดยมีปัจจัยสนับสนุนจาก

๑) การใช้จ่ายและการลงทุนภาครัฐที่คาดว่าจะขยายตัวเร่งขึ้นตามมาตรการเร่งรัดการเบิกจ่าย
งบประมาณ มาตรการกระตุ้นเศรษฐกิจ และความคืบหน้าในโครงการลงทุนที่สำคัญของภาครัฐ

๒) การฟื้นตัวของ การใช้จ่ายและการลงทุนของภาคเอกชนที่ปรับตัวดีขึ้นตามความเชื่อมั่น
ในระบบเศรษฐกิจและการลดลงของราคาน้ำมัน

๓) แนวโน้มการขยายตัวในเกณฑ์สูงของภาคการท่องเที่ยวหลังจากสถานการณ์ทางการเมือง
ปรับตัวเข้าสู่ภาวะปกติ

๔) การผลิตภาคอุตสาหกรรมที่มีแนวโน้มปรับตัวดีขึ้นตามการฟื้นตัวของอุปสงค์ภายในประเทศ
และการปรับตัวเข้าสู่ภาวะปกติของอุตสาหกรรมรถยนต์ซึ่งจะทำให้การผลิตภาคอุตสาหกรรมสามารถกลับมา
ขยายตัวและสนับสนุนการขยายตัวทางเศรษฐกิจได้มากขึ้น

อย่างไรก็ตาม การชะลอตัวและความผันผวนของสถานการณ์เศรษฐกิจโลกและภาวะความ
ตกต่ำของราคาสินค้าเกษตรในตลาดโลก ยังเป็นปัจจัยเสี่ยงสำคัญที่อาจทำให้ภาคการส่งออกและอุปสงค์
ภาคเอกชนฟื้นตัวล่าช้า สำหรับเสถียรภาพทางเศรษฐกิจยังมีแนวโน้มอยู่ในเกณฑ์ดีอย่างต่อเนื่อง โดยคาดว่า
อัตราเงินเฟ้อจะอยู่ในช่วงร้อยละ ๐.๙ - ๑.๙ และดุลบัญชีเดินสะพัดเกินดุล

ในปี ๒๕๕๙ เศรษฐกิจไทยมีแนวโน้มขยายตัวร้อยละ ๓.๗ - ๔.๗ ใกล้เคียงกับการขยายตัว
ในปี ๒๕๕๘ โดยมีปัจจัยสนับสนุนจากแนวโน้มการปรับตัวดีขึ้นของเศรษฐกิจโลกซึ่งคาดว่าจะทำให้ภาคการ
ส่งออกสามารถกลับมาขยายตัวได้มากขึ้น ในขณะที่ราคาสินค้าส่งออกและราคาสินค้าเกษตรสำคัญมีแนวโน้ม

(โปรดพลิก)

ที่จะมีเสถียรภาพและเริ่มปรับสูงขึ้น ซึ่งจะเป็นปัจจัยสนับสนุนให้อุปสงค์ภาคเอกชนปรับตัวดีขึ้น รวมทั้งการใช้จ่ายและการลงทุนภาครัฐมีแนวโน้มที่จะขยายตัวในเกณฑ์สูงอย่างต่อเนื่องตามกรอบการขาดดุลงบประมาณที่เพิ่มขึ้นและการดำเนินโครงการลงทุนที่สำคัญของภาครัฐมีความคืบหน้าและชัดเจนมากขึ้นตามลำดับ ทั้งการลงทุนในโครงสร้างพื้นฐานด้านคมนาคมขนส่งและการพัฒนาพื้นที่เขตเศรษฐกิจพิเศษ อย่างไรก็ตาม การขยายตัวของเศรษฐกิจในปี ๒๕๕๙ ยังมีปัจจัยเสี่ยงที่สำคัญ ประกอบด้วย แนวโน้มการปรับตัวเพิ่มขึ้นของอัตราดอกเบี้ยในตลาดการเงินสหรัฐอเมริกาและตลาดการเงินโลก การปรับตัวของผู้ผลิตน้ำมันในสหรัฐอเมริกาและกลุ่มประเทศโอเปกที่อาจส่งผลให้ราคาน้ำมันปรับตัวสูงขึ้นเร็วกว่าการคาดการณ์ รวมทั้งการใช้นโยบายขยายปริมาณเงินในประเทศสำคัญยังเป็นปัจจัยกดดันด้านค่าเงินและเป็นข้อจำกัดต่อการขยายตัวของภาคการส่งออก สำหรับเสถียรภาพทางเศรษฐกิจในปี ๒๕๕๙ คาดว่าอัตราเงินเฟ้อจะยังคงอยู่ในเกณฑ์ต่ำร้อยละ ๑.๑ - ๒.๑ แต่ปรับตัวเพิ่มขึ้นจาก ปี ๒๕๕๘ ตามแนวโน้มสถานการณ์ราคาน้ำมันในตลาดโลก ในขณะที่ดุลบัญชีเดินสะพัดมีแนวโน้มเกินดุลต่อเนื่อง

๔.๒ นโยบายและแนวทางการจัดทำงบประมาณรายจ่ายประจำปีงบประมาณ พ.ศ. ๒๕๕๙

การจัดทำงบประมาณรายจ่ายประจำปีงบประมาณ พ.ศ. ๒๕๕๙ ได้กำหนดนโยบายและแนวทางการจัดทำงบประมาณ สรุปได้ดังนี้

๑) ดำเนินนโยบายงบประมาณขาดดุล ภายใต้กรอบความยั่งยืนทางการคลังและความจำเป็นของการใช้จ่ายภาครัฐ เพื่อขับเคลื่อนเศรษฐกิจให้ขยายตัวอย่างมีเสถียรภาพ

๒) ให้ความสำคัญกับการดำเนินภารกิจของกระทรวง/หน่วยงาน ที่มีผลต่อการลดความเหลื่อมล้ำทางสังคม การขยายโอกาสและยกระดับคุณภาพชีวิตที่ดีขึ้นให้กับประชาชน รวมทั้งการเพิ่มขีดความสามารถในการแข่งขันของประเทศ

๓) บูรณาการการดำเนินภารกิจต่าง ๆ ทั้งในระดับกระทรวง หน่วยงาน และระหว่างกระทรวง ให้สอดคล้องเชื่อมโยงกัน รวมทั้งให้ความสำคัญกับการบูรณาการในระดับพื้นที่ระหว่างส่วนราชการ จังหวัด และกลุ่มจังหวัด และองค์กรปกครองส่วนท้องถิ่น เพื่อให้การขับเคลื่อนการแก้ไขปัญหาและความต้องการของประชาชน (Demand Side) ได้รับการตอบสนองจากแผนงาน/โครงการของส่วนราชการ รัฐวิสาหกิจ และหน่วยงานอื่น (Supply Side)

๔) จัดลำดับความสำคัญของภารกิจ โดยให้ความสำคัญกับการดำเนินงานที่สอดคล้องกับการจัดทำงบประมาณในลักษณะบูรณาการทั้ง ๑๙ เรื่อง รวมทั้งพิจารณาทบทวนเพื่อชะลอ ปรับลด หรือยกเลิกการดำเนินงานของหน่วยงานที่มีลำดับความสำคัญลดลง หรือหมดความจำเป็น หรือไม่สอดคล้องกับสถานการณ์

๕) เพิ่มประสิทธิภาพการใช้จ่ายงบประมาณของหน่วยงาน ควบคู่กับการพิจารณาการใช้จ่ายงบประมาณให้ครอบคลุมทุกแหล่งเงินทั้งเงินงบประมาณและเงินนอกงบประมาณ รวมทั้งส่งเสริมความร่วมมือในการลงทุนระหว่างภาครัฐและภาคเอกชน

๖) ส่งเสริมการสร้างศักยภาพทางการคลังขององค์กรปกครองส่วนท้องถิ่น เพื่อให้มีการเพิ่มประสิทธิภาพการใช้จ่ายงบประมาณและจัดบริการสาธารณะให้แก่ประชาชน รวมทั้งเสริมสร้างศักยภาพและเร่งรัดการเพิ่มประสิทธิภาพการจัดเก็บรายได้ขององค์กรปกครองส่วนท้องถิ่นเองให้สูงขึ้น

๔.๓ วงเงินและโครงสร้างงบประมาณรายจ่ายประจำปีงบประมาณ พ.ศ. ๒๕๕๙

ในปีงบประมาณ พ.ศ. ๒๕๕๙ ได้กำหนดวงเงินงบประมาณ จำนวน ๒,๗๒๐,๐๐๐ ล้านบาท หรือคิดเป็นร้อยละ ๒๐.๔ ของผลิตภัณฑ์มวลรวมในประเทศ เพื่อให้ส่วนราชการ รัฐวิสาหกิจ และหน่วยงานอื่น มีงบประมาณรายจ่ายเพียงพอในการขับเคลื่อนนโยบายและยุทธศาสตร์การพัฒนาประเทศ ให้สอดคล้องกับสถานการณ์ทางเศรษฐกิจและสังคมในปัจจุบัน โดยกำหนดรายได้สุทธิจำนวน ๒,๓๓๐,๐๐๐ ล้านบาท หรือคิดเป็นร้อยละ ๑๗.๔ ของผลิตภัณฑ์มวลรวมในประเทศ และกำหนดวงเงินกู้เพื่อชดเชยการขาดดุลงบประมาณ จำนวน ๓๙๐,๐๐๐ ล้านบาท คิดเป็นสัดส่วนร้อยละ ๒.๙ ของผลิตภัณฑ์มวลรวมในประเทศ ซึ่งการขาดดุลงบประมาณจำนวนดังกล่าวยังอยู่ในระดับที่ไม่ส่งผลกระทบต่อวินัยและฐานะการคลังของประเทศในระยะยาว โดยมีโครงสร้างงบประมาณ สรุปดังนี้

๑) งบประมาณรายจ่ายประจำปีงบประมาณ พ.ศ. ๒๕๕๙

งบประมาณรายจ่ายประจำปีงบประมาณ พ.ศ. ๒๕๕๙ จำนวน ๒,๗๒๐,๐๐๐ ล้านบาท เพิ่มขึ้นจากปีงบประมาณ พ.ศ. ๒๕๕๘ จำนวน ๑๔๕,๐๐๐ ล้านบาท หรือเพิ่มขึ้นร้อยละ ๕.๖ โดยวงเงินงบประมาณดังกล่าวคิดเป็นสัดส่วนร้อยละ ๒๐.๔ ของผลิตภัณฑ์มวลรวมในประเทศ

๒) รายจ่ายประจำ

รายจ่ายประจำกำหนดไว้เป็นจำนวน ๒,๑๐๐,๘๓๖.๓ ล้านบาท เพิ่มขึ้นจากปีงบประมาณ พ.ศ. ๒๕๕๘ จำนวน ๗๒,๙๗๗.๕ ล้านบาท หรือเพิ่มขึ้นร้อยละ ๓.๖ โดยรายจ่ายประจำดังกล่าวคิดเป็นสัดส่วนร้อยละ ๗๗.๒ ของวงเงินงบประมาณ เทียบกับร้อยละ ๗๘.๗ ของปีงบประมาณ พ.ศ. ๒๕๕๘

๓) รายจ่ายเพื่อชดใช้เงินคงคลัง

รายจ่ายเพื่อชดใช้เงินคงคลังกำหนดไว้เป็นจำนวน ๑๓,๕๓๖.๑ ล้านบาท ลดลงจากปีงบประมาณ พ.ศ. ๒๕๕๘ จำนวน ๒๘,๔๒๙.๓ ล้านบาท หรือลดลงร้อยละ ๖๗.๗ โดยรายจ่ายเพื่อชดใช้เงินคงคลังดังกล่าว คิดเป็นสัดส่วนร้อยละ ๐.๕ ของวงเงินงบประมาณ เทียบกับร้อยละ ๑.๖ ของปีงบประมาณ พ.ศ. ๒๕๕๘

๔) รายจ่ายลงทุน

รายจ่ายลงทุนกำหนดไว้เป็นจำนวน ๕๔๓,๖๓๕.๙ ล้านบาท เพิ่มขึ้นจากปีงบประมาณ พ.ศ. ๒๕๕๘ จำนวน ๙๔,๑๖๐.๑ ล้านบาท หรือเพิ่มขึ้นร้อยละ ๒๐.๙ โดยรายจ่ายลงทุนดังกล่าวคิดเป็นสัดส่วนร้อยละ ๒๐ ของวงเงินงบประมาณ เทียบกับร้อยละ ๑๗.๕ ของปีงบประมาณ พ.ศ. ๒๕๕๘

๕) รายจ่ายชำระคืนเงินกู้

รายจ่ายชำระคืนเงินกู้ได้จัดสรรไว้เป็นจำนวน ๖๑,๙๙๑.๗ ล้านบาท เพิ่มขึ้นจากปีงบประมาณ พ.ศ. ๒๕๕๘ จำนวน ๖,๒๙๑.๗ ล้านบาท หรือเพิ่มขึ้นร้อยละ ๑๑.๓ โดยรายจ่ายชำระคืนเงินกู้ดังกล่าวคิดเป็นสัดส่วนร้อยละ ๒.๓ ของวงเงินงบประมาณ เทียบกับร้อยละ ๒.๒ ของปีงบประมาณ พ.ศ. ๒๕๕๘

๕.๔ งบประมาณรายจ่ายประจำปีงบประมาณ พ.ศ. ๒๕๕๙ จำแนกตามกระทรวง

การจัดสรรงบประมาณรายจ่ายประจำปีงบประมาณ พ.ศ. ๒๕๕๙ จำแนกตามกระทรวง ดังนี้

กระทรวง	งบประมาณ	
	จำนวน (บาท)	ร้อยละ
รวมทั้งสิ้น	๒,๗๓๐,๐๐๐,๐๐๐,๐๐๐	๑๐๐.๐
๑. งบกลาง	๔๐๒,๑๓๙,๔๑๒,๓๐๐	๑๔.๘
๒. สำนักงานรัฐมนตรี	๓๖,๗๖๑,๘๐๙,๑๐๐	๑.๔
๓. กระทรวงกลาโหม	๒๐๗,๗๑๘,๙๔๖,๘๐๐	๗.๖
๔. กระทรวงการคลัง	๑๙๙,๓๒๘,๘๐๗,๒๐๐	๗.๓
๕. กระทรวงการต่างประเทศ	๘,๐๔๐,๖๙๔,๔๐๐	๐.๓
๖. กระทรวงการท่องเที่ยวและกีฬา	๗,๖๒๒,๔๓๓,๗๐๐	๐.๓
๗. กระทรวงการพัฒนาสังคมและความมั่นคงของมนุษย์	๑๐,๓๗๙,๖๘๖,๖๐๐	๐.๔
๘. กระทรวงเกษตรและสหกรณ์	๘๘,๙๕๘,๒๒๙,๖๐๐	๓.๓
๙. กระทรวงคมนาคม	๑๓๘,๘๘๖,๐๗๐,๘๐๐	๕.๑
๑๐. กระทรวงทรัพยากรธรรมชาติและสิ่งแวดล้อม	๓๖,๔๒๐,๖๕๘,๗๐๐	๑.๓
๑๑. กระทรวงเทคโนโลยีสารสนเทศและการสื่อสาร	๕,๒๕๓,๐๐๓,๔๐๐	๐.๒
๑๒. กระทรวงพลังงาน	๒,๐๔๕,๓๙๑,๓๐๐	๐.๑
๑๓. กระทรวงพาณิชย์	๗,๔๐๓,๗๓๘,๘๐๐	๐.๓
๑๔. กระทรวงมหาดไทย	๓๔๓,๗๐๗,๒๗๒,๓๐๐	๑๒.๖
๑๕. กระทรวงยุติธรรม	๒๓,๖๖๕,๒๗๙,๒๐๐	๐.๙
๑๖. กระทรวงแรงงาน	๓๓,๘๙๘,๕๑๕,๖๐๐	๑.๒
๑๗. กระทรวงวัฒนธรรม	๗,๙๖๐,๘๙๔,๕๐๐	๐.๓
๑๘. กระทรวงวิทยาศาสตร์และเทคโนโลยี	๙,๙๘๑,๗๔๗,๐๐๐	๐.๔
๑๙. กระทรวงศึกษาธิการ	๕๒๐,๑๓๒,๑๖๖,๓๐๐	๑๙.๑
๒๐. กระทรวงสาธารณสุข	๑๒๕,๑๔๕,๙๘๔,๕๐๐	๔.๖
๒๑. กระทรวงอุตสาหกรรม	๖,๑๓๓,๘๘๘,๙๐๐	๐.๒

กระทรวง	งบประมาณ	
	จำนวน (บาท)	ร้อยละ
๒๒. ส่วนราชการไม่สังกัดสำนักนายกรัฐมนตรี กระทรวง หรือทบวง	๑๒๐,๖๗๕,๖๗๒,๕๐๐	๕.๔
๒๓. หน่วยงานของรัฐสภา	๔,๙๑๕,๔๓๘,๓๐๐	๐.๒
๒๔. หน่วยงานของศาล	๒๐,๘๗๒,๙๕๑,๕๐๐	๐.๘
๒๕. หน่วยงานอิสระของรัฐ	๑๔,๒๗๑,๗๘๘,๒๐๐	๐.๕
๒๖. จังหวัดและกลุ่มจังหวัด	๒๕,๑๙๙,๖๘๐,๗๐๐	๐.๙
๒๗. รัฐวิสาหกิจ	๑๔๔,๙๑๔,๕๗๔,๖๐๐	๕.๓
๒๘. สภาภาษาไทย	๕,๕๕๔,๐๙๑,๒๐๐	๐.๒
๒๙. กองทุนและเงินทุนหมุนเวียน	๑๔๘,๔๗๕,๐๖๘,๐๐๐	๕.๕
๓๐. รายจ่ายเพื่อขอใช้เงินคงคลัง	๑๓,๕๓๖,๑๐๔,๐๐๐	๐.๕

๔.๕ ยุทธศาสตร์การจัดสรรงบประมาณรายจ่ายประจำปีงบประมาณ พ.ศ. ๒๕๕๙

ยุทธศาสตร์การจัดสรรงบประมาณรายจ่ายประจำปีงบประมาณ พ.ศ. ๒๕๕๙ ได้จัดทำขึ้นภายใต้กรอบของแผนพัฒนาเศรษฐกิจและสังคมแห่งชาติ ฉบับที่ ๑๑ (พ.ศ. ๒๕๕๕ - ๒๕๕๙) นโยบายความมั่นคงแห่งชาติ (พ.ศ. ๒๕๕๘ - ๒๕๖๔) แผนแม่บทระดับชาติ และนโยบายสำคัญของรัฐบาล เพื่อขับเคลื่อนนโยบายของรัฐบาลควบคู่ไปกับการสร้างเสถียรภาพในทุกมิติ ทั้งด้านการเมือง ความมั่นคง เศรษฐกิจ สังคม และวัฒนธรรม ด้วยการน้อมนำยุทธศาสตร์พระราชทาน “เข้าใจ เข้าถึง พัฒนา” และ “ปรัชญาเศรษฐกิจพอเพียง” ในพระบาทสมเด็จพระเจ้าอยู่หัวมาเป็นหลักในการปฏิบัติ เพื่อให้ประเทศมั่นคง ประชาชนมีค้ำอย่างยั่งยืน รวมทั้งได้นำหลักการและแนวทางการจัดทำงบประมาณในลักษณะบูรณาการประจำปีงบประมาณ พ.ศ. ๒๕๕๙ จำนวน ๑๙ เรื่อง มาประกอบการพิจารณากำหนดประเด็นยุทธศาสตร์และจุดเน้นของนโยบายการจัดสรรงบประมาณรายจ่ายประจำปีงบประมาณ พ.ศ. ๒๕๕๙

ยุทธศาสตร์การจัดสรรงบประมาณรายจ่ายประจำปีงบประมาณ พ.ศ. ๒๕๕๙ ประกอบด้วย ๘ ยุทธศาสตร์ และรายการค่าดำเนินการภาครัฐ สรุปดังนี้

๑. ยุทธศาสตร์เร่งรัดวางรากฐานการพัฒนาที่ยั่งยืนของประเทศ จำนวน ๒๔๗,๓๔๒.๗ ล้านบาท เพื่อวางรากฐานการพัฒนาที่ยั่งยืนของประเทศ โดยเร่งรัดและผลักดันให้มีการพัฒนาคนตลอดทุกช่วงชีวิต สร้างอาชีพและรายได้ที่มั่นคงและยั่งยืนแก่เกษตรกรและผู้มีรายได้น้อย ส่งเสริมวิสาหกิจขนาดกลางและขนาดย่อม พัฒนาและเพิ่มรายได้จากการท่องเที่ยวและบริการ พัฒนาเศรษฐกิจดิจิทัล ส่งเสริมเขตพัฒนาเศรษฐกิจพิเศษ พัฒนาระบบบริหารจัดการขนส่งสินค้าและบริการของประเทศ ส่งเสริมการบริหารจัดการน้ำอย่างบูรณาการ เร่งรัดประยุกต์ใช้งานวิจัยและพัฒนาไปสู่การปฏิบัติเพื่อแก้ไขปัญหาสำคัญเร่งด่วนของประเทศอย่างยั่งยืน ขับเคลื่อนการแก้ไขปัญหาจังหวัดชายแดนภาคใต้ ส่งเสริมบทบาทและการใช้โอกาสในการเข้าสู่ประชาคมอาเซียน ตลอดจนป้องกันและแก้ไขปัญหาการทุจริตอย่างเป็นระบบ

๒. ยุทธศาสตร์ความมั่นคงแห่งรัฐ จำนวน ๒๔๐,๔๑๘.๓ ล้านบาท เพื่อรักษาความมั่นคงแห่งรัฐ เติบโตและพิทักษ์รักษาสถาบันพระมหากษัตริย์ สร้างความปรองดองสมานฉันท์ รักษาความสงบเรียบร้อยภายในประเทศ โดยเสริมสร้างและพัฒนาาระบบป้องกันประเทศให้มีความพร้อมและมีศักยภาพ เสริมสร้างเครือข่ายความร่วมมือระหว่างประเทศและประชาคมโลกในการอำนวยความสะดวก เตรียมความพร้อมในการป้องกันและแก้ไขปัญหาอาชญากรรมข้ามชาติ การก่อการร้าย และภัยคุกคามทุกรูปแบบ รวมทั้งส่งเสริมการบังคับใช้กฎหมายการป้องกันและปราบปรามการฟอกเงินและกฎหมายที่เกี่ยวข้องอย่างมีประสิทธิภาพ ตลอดจนเสริมสร้างประสิทธิภาพด้านงานข่าวทั้งในและต่างประเทศ

๓. ยุทธศาสตร์การสร้างความเจริญเติบโตทางเศรษฐกิจอย่างยั่งยืนและเป็นธรรม จำนวน ๒๒๒,๓๗๕.๙ ล้านบาท เพื่อเสริมสร้างความยั่งยืนทางเศรษฐกิจและเสถียรภาพทางการคลังในระยะยาว เสริมสร้างภาคเกษตรให้มีความเข้มแข็งและเป็นฐานการผลิตเชื่อมโยงไปสู่ภาคการเกษตรอื่น เกษตรกรมีความมั่นคงในอาชีพและรายได้ พัฒนาสินค้าเกษตรที่มีคุณภาพให้เพียงพอสำหรับการบริโภคภายในประเทศ พัฒนาตลาดและแปรรูปสินค้าเกษตรเพื่อเพิ่มมูลค่า สนับสนุนโครงการเมืองเกษตรสีเขียว สร้างและพัฒนาเกษตรกรรุ่นใหม่ ส่งเสริมการเรียนรู้ภูมิปัญญาและนวัตกรรมทางการเกษตรตามแนวทางเศรษฐกิจพอเพียง สร้างภาพลักษณ์สินค้าอาหารไทยที่มีคุณภาพมาตรฐาน ปลอดภัย และมีกระบวนการผลิตที่เป็นมิตรกับสิ่งแวดล้อม มุ่งสู่อุตสาหกรรมสีเขียว ยกกระดับมาตรฐานการผลิตอุตสาหกรรมอาหารและอาหารฮาลาล จัดทำแผนการใช้ที่ดินด้านอุตสาหกรรม ยกกระดับความสามารถทางการค้า การตลาด ควบคุม กำกับราคาสินค้าให้อยู่ในระดับที่เหมาะสมและเป็นธรรม ขยายตลาดการค้าและการลงทุน สร้างตลาดใหม่ คุ้มครองสิทธิผู้บริโภค ป้องกันสิทธิทรัพย์สินทางปัญญา พัฒนาโครงสร้างพื้นฐานและระบบโลจิสติกส์ เร่งดำเนินการระบบขนส่งมวลชนทางรางในเขตกรุงเทพมหานครและชานเมือง เสริมสร้างความเข้มแข็งให้เศรษฐกิจฐานราก ผู้ประกอบการรายย่อยและชุมชนโดยน้อมนำหลักปรัชญาเศรษฐกิจพอเพียงมาใช้ในการพัฒนา เพิ่มประสิทธิภาพการใช้พลังงานอย่างยั่งยืน ปรับโครงสร้างราคาและการใช้พลังงานที่เหมาะสม เป็นธรรม สะท้อนต้นทุนที่แท้จริง ส่งเสริมการลงทุนด้านพลังงานทดแทน

๔. ยุทธศาสตร์การศึกษา สาธารณสุข คุณธรรม จริยธรรม และคุณภาพชีวิต จำนวน ๙๙๔,๔๑๔.๖ ล้านบาท เพื่อสนับสนุนการขยายโอกาสและพัฒนาคุณภาพการศึกษาให้มีคุณภาพและมาตรฐานอย่างทั่วถึงและเป็นธรรม สนับสนุนการจัดการศึกษาขั้นพื้นฐานในระดับก่อนประถมศึกษาถึงมัธยมศึกษาตอนปลายโดยไม่เสียค่าใช้จ่าย พัฒนาด้านสาธารณสุขเพื่อให้ประชาชนได้รับบริการทางการแพทย์และสาธารณสุขที่มีคุณภาพอย่างทั่วถึง พัฒนาระบบประกันสุขภาพอย่างเป็นองค์รวมให้มีประสิทธิภาพและมีมาตรฐานเท่าเทียมกัน เสริมสร้างสวัสดิการสังคมและยกระดับคุณภาพชีวิตของประชาชนทุกกลุ่ม ทุกวัยให้มีคุณภาพชีวิตดีขึ้นและสามารถเข้าถึงบริการทางสังคมต่างๆอย่างมีประสิทธิภาพ ทั่วถึงและเท่าเทียม รวมทั้งป้องกันและแก้ไขปัญหาเสพติดในทุกระดับ เพิ่มประสิทธิภาพการบริหารจัดการและคุ้มครองแรงงานทั้งในและนอกระบบ ส่งเสริมการมีงานทำและยกระดับทักษะฝีมือและศักยภาพแรงงานไทยทั้งระบบ ป้องกันและแก้ไขปัญหาแรงงานต่างด้าวและการค้ามนุษย์โดยเร่งรัดออกใบอนุญาตและจัดทำฐานข้อมูลเพื่อการบริหารจัดการ

แรงงานต่างด้าวอย่างเป็นระบบ ควบคู่กับการเร่งรัดป้องกันและแก้ไขปัญหาการค้ามนุษย์เพื่อให้ประเทศไทยได้รับการยอมรับจากนานาประเทศ อนุรักษ์ ส่งเสริมและพัฒนาศาสนา ศิลปะ และวัฒนธรรม เพื่อปลูกฝังเด็ก เยาวชน และประชาชนให้มีศีลธรรม คุณธรรมและจริยธรรม มีค่านิยมที่พึงประสงค์และจิตสำนึกที่ตรงตามแบบอย่างวัฒนธรรมไทย ส่งเสริมและพัฒนาการกีฬาและนันทนาการให้เด็ก เยาวชน คนพิการ และประชาชน ได้รับการสร้างเสริมสุขภาพ สมรรถภาพทางกายและจิตใจที่ดี ตลอดจนเพิ่มศักยภาพนักกีฬาไทยสู่ความเป็นเลิศและกีฬาอาชีพในระดับสากล

๕. ยุทธศาสตร์การจัดการทรัพยากรธรรมชาติและสิ่งแวดล้อม จำนวน ๗๑,๐๖๐.๔ ล้านบาท เพื่อบริหารจัดการด้านทรัพยากรธรรมชาติและ ความหลากหลายทางชีวภาพให้มีการใช้ประโยชน์ในมิติ เศรษฐกิจ สังคม และสิ่งแวดล้อม ภายใต้การมีส่วนร่วมของทุกภาคส่วนอย่างสมดุล ยั่งยืนและเป็นธรรม ดำรงไว้ซึ่งทรัพยากรป่าไม้ สัตว์ป่า และพันธุ์พืช ทรัพยากรธรณี ทรัพยากรน้ำ ทรัพยากรทางทะเลและชายฝั่ง บริหารจัดการขยะและคุณภาพสิ่งแวดล้อมที่เหมาะสมให้อยู่ในเกณฑ์มาตรฐานที่กำหนด ฟื้นฟู ป้องกัน และเยียวยา ความเสียหายจากภัยพิบัติทางธรรมชาติรวมถึงสาธารณภัย เตรียมความพร้อมรองรับและปรับตัวจากการเปลี่ยนแปลงสภาวะภูมิอากาศ ตลอดจนแก้ไขปัญหาที่ทำกินแก่ผู้ยากไร้โดยคำนึงถึงความยั่งยืนของระบบนิเวศ

๖. ยุทธศาสตร์การพัฒนาวิทยาศาสตร์ เทคโนโลยี การวิจัยและนวัตกรรม จำนวน ๒๗,๓๓๕.๕ ล้านบาท เพื่อเสริมสร้างประเทศไทยให้เป็นสังคมที่อยู่บนพื้นฐานขององค์ความรู้ โดยพัฒนาเพิ่ม ศักยภาพในการแข่งขันด้านวิทยาศาสตร์ เทคโนโลยี การวิจัยและนวัตกรรม สร้างความร่วมมือระหว่างนักวิจัย สถาบันการศึกษา สถาบันวิจัยทั้งในและต่างประเทศ และถ่ายทอดเทคโนโลยีงานวิจัยสู่เชิงพาณิชย์ สร้าง กระบวนการวิจัยและพัฒนาที่เป็นระบบ โดยบูรณาการการทำงานระหว่างหน่วยงานหลักที่เกี่ยวข้อง พัฒนา บุคลากรวิจัยที่สอดคล้องกับความต้องการของประเทศ เพิ่มขีดความสามารถด้านเทคโนโลยีและนวัตกรรม พัฒนาโครงสร้างพื้นฐานด้านวิทยาศาสตร์ เทคโนโลยี และนวัตกรรม ส่งเสริมผู้มีความสามารถพิเศษ ด้านวิทยาศาสตร์ ตลอดจนให้บริการข้อมูลด้านวิทยาศาสตร์ เทคโนโลยี และวิจัย สามารถประยุกต์ใช้เพื่อ การบริหารจัดการด้านต่าง ๆ

๗. ยุทธศาสตร์การต่างประเทศและเศรษฐกิจระหว่างประเทศ จำนวน ๙,๐๙๙.๓ ล้านบาท เพื่อส่งเสริมความสัมพันธ์อันดีและขยายความร่วมมือระหว่างประเทศไทยกับประเทศต่างๆ ส่งเสริมให้ประเทศไทยมีบทบาทที่สร้างสรรค์ในเวทีระหว่างประเทศ และให้ความช่วยเหลือในการร่วมมือพัฒนาเศรษฐกิจกับ ประเทศเพื่อนบ้าน มุ่งการให้บริการด้านการต่างประเทศ ตลอดจนดูแลสิทธิแรงงานไทยในต่างประเทศ

๘. ยุทธศาสตร์การบริหารกิจการบ้านเมืองที่ดี จำนวน ๓๖๔,๖๔๕.๗ ล้านบาท เพื่อสร้าง สมดุลการพัฒนาศักยภาพการบริหารจัดการภาครัฐให้มีความพร้อม มีมาตรฐาน และบุคลากรภาครัฐมีขีด ความสามารถในการปฏิบัติงาน มุ่งเน้นการให้บริการสาธารณะที่ตอบสนองความต้องการของประชาชนอย่าง มีประสิทธิภาพ มีความคุ้มค่า โปร่งใส ส่งเสริมให้จังหวัดและกลุ่มจังหวัดมีบทบาทสำคัญในการพัฒนาระดับ พื้นที่อย่างบูรณาการ และพัฒนาองค์กรปกครองส่วนท้องถิ่นให้มีขีดความสามารถในการให้บริการสาธารณะได้ อย่างเหมาะสม ปฏิรูปกฎหมายให้เป็นมาตรฐานสากล และพัฒนากระบวนการยุติธรรมให้มีประสิทธิภาพ

(ไม่รศพลิก)

ตลอดจนสนับสนุนการบริหารงานของรัฐสภา ศาล และหน่วยงานอิสระของรัฐให้มีการดำเนินงานที่มีประสิทธิภาพอย่างต่อเนื่อง

๙. รายการคำดำเนินการภาคีรัฐ จำนวน ๕๔๓,๓๐๗.๖ ล้านบาท เพื่อรองรับเหตุการณ์ที่อาจเกิดขึ้นโดยมิได้คาดหมายสำหรับกรณีฉุกเฉินหรือจำเป็น การบริหารจัดการบุคลากรภาคีรัฐให้มีประสิทธิภาพรวมทั้งการบริหารหนี้ภาคีรัฐ และรายจ่ายเพื่อชดใช้เงินคงคลัง