



สภานิติบัญญัติแห่งชาติ

เอกสารประกอบการพิจารณา

ร่าง

พระราชบัญญัติ

งบประมาณรายจ่ายประจำปีงบประมาณ

พ.ศ. ๒๕๖๐

บรรจุระเบียบวาระการประชุมสภานิติบัญญัติแห่งชาติ ครั้งที่ ๓๘/๒๕๕๙

วันพฤหัสบดีที่ ๒๓ มิถุนายน ๒๕๕๙

อ.พ. ๓๙/๒๕๕๙

จัดทำโดย

สำนักกฎหมาย สำนักงานเลขาธิการวุฒิสภา

www.senate.go.th



บทสรุปสำหรับสมาชิกสภานิติบัญญัติแห่งชาติ

ร่างพระราชบัญญัติงบประมาณรายจ่ายประจำปีงบประมาณ

พ.ศ. ๒๕๖๐

(คณะรัฐมนตรี เป็นผู้เสนอ)

ร่างพระราชบัญญัติงบประมาณรายจ่ายประจำปีงบประมาณ พ.ศ. ๒๕๖๐ เสนอโดย คณะรัฐมนตรี ชุดที่มีพลเอก ประยุทธ์ จันทร์โอชา เป็นนายกรัฐมนตรี ต่อประธานสภานิติบัญญัติแห่งชาติ เมื่อวันที่ ๗ มิถุนายน ๒๕๕๙ เพื่อให้สภานิติบัญญัติแห่งชาติพิจารณาตามบทบัญญัติของรัฐธรรมนูญแห่งราชอาณาจักรไทย (ฉบับชั่วคราว) พุทธศักราช ๒๕๕๗ โดยมีหลักการและเหตุผล ดังนี้

หลักการ

ตั้งงบประมาณรายจ่ายประจำปีงบประมาณ พ.ศ. ๒๕๖๐ เป็นจำนวนไม่เกิน ๒,๗๓๓,๐๐๐,๐๐๐,๐๐๐ บาท

เหตุผล

เพื่อให้ส่วนราชการ รัฐวิสาหกิจ และหน่วยงานอื่น ได้มีงบประมาณรายจ่ายประจำปีงบประมาณ พ.ศ. ๒๕๖๐ สำหรับใช้เป็นหลักในการจ่ายเงินแผ่นดิน

สาระสำคัญของร่างพระราชบัญญัติ

แนวโน้มเศรษฐกิจไทยในปี ๒๕๖๐ คาดว่าจะขยายตัวประมาณร้อยละ ๓.๗ - ๔.๒ ปรับดีขึ้นอย่างต่อเนื่องจากปี ๒๕๕๙ โดยได้รับปัจจัยสนับสนุนจากการฟื้นตัวของเศรษฐกิจโลก ที่จะทำให้ภาคการส่งออกเริ่มกลับมาขยายตัวและสนับสนุนการขยายตัวของเศรษฐกิจได้มากขึ้น เมื่อรวมกับแนวโน้มความคืบหน้าของการดำเนินโครงการโครงสร้างพื้นฐานขนาดใหญ่ของภาครัฐ คาดว่าจะเป็นปัจจัยสนับสนุนให้การลงทุนภาคเอกชนขยายตัวอย่างชัดเจน เช่นเดียวกับการผลิตภาคเกษตรที่มีแนวโน้มขยายตัวเร่งขึ้น ซึ่งจะเป็ปัจจัยสนับสนุนการขยายตัวของการใช้จ่ายภาคครัวเรือน และการขยายตัวของเศรษฐกิจในภาพรวม สำหรับเสถียรภาพทางเศรษฐกิจ



ในปี ๒๕๖๐ ยังมีแนวโน้มอยู่ในเกณฑ์ดี โดยคาดว่าอัตราเงินเฟ้อจะอยู่ในช่วงร้อยละ ๑.๗ – ๒.๒ ในขณะที่การเกินดุลบัญชีเดินสะพัดเริ่มปรับตัวลดลงช้า ๆ ตามแนวโน้มการฟื้นตัวของอุปสงค์ภายในประเทศ และแนวโน้มการเพิ่มขึ้นของราคาน้ำมันในตลาดโลก

นโยบายงบประมาณปี ๒๕๖๐ รัฐบาลจัดทำงบประมาณรายจ่ายประจำปีงบประมาณ พ.ศ. ๒๕๖๐ โดยดำเนินนโยบายขาดดุลให้ความสำคัญกับการจัดทำงบประมาณในลักษณะบูรณาการเชิงยุทธศาสตร์ที่สอดคล้องตามกรอบยุทธศาสตร์ชาติ และเพื่อให้การดำเนินงานมีความเชื่อมโยง สอดคล้อง สนับสนุนซึ่งกันและกัน เป็นไปอย่างมีประสิทธิภาพ คุ่มค่า และไม่ซ้ำซ้อน ให้ความสำคัญกับความต่อเนื่องในการบริหารราชการแผ่นดิน ควบคู่กับการขับเคลื่อนยุทธศาสตร์และนโยบายสำคัญเร่งด่วนของรัฐบาลให้ประสบผลสำเร็จ เกิดผลอย่างเป็นรูปธรรมและมีประสิทธิภาพ โดยมีเป้าหมายเพื่อวางรากฐานการพัฒนาที่ยั่งยืนของประเทศ ลดความเหลื่อมล้ำทางสังคม ขยายโอกาสให้แก่ประชาชน ยกระดับคุณภาพชีวิตที่ดีขึ้น รวมทั้งเพิ่มขีดความสามารถในการแข่งขันของประเทศก่อให้เกิดการพัฒนาประเทศอย่างสมดุล ทั้งด้านเศรษฐกิจ สังคม วัฒนธรรม ความมั่นคง ทรัพยากรธรรมชาติและสิ่งแวดล้อม โดยน้อมนำหลักปรัชญาเศรษฐกิจพอเพียงในพระบาทสมเด็จพระเจ้าอยู่หัวมาเป็นแนวทางในการจัดสรรทรัพยากรของประเทศ ให้เกิดประโยชน์สูงสุดแก่ประชาชนอย่างเป็นรูปธรรม

งบประมาณรายจ่ายประจำปีงบประมาณ พ.ศ. ๒๕๖๐ มีสาระสำคัญ ดังนี้

รัฐบาลได้กำหนดวงเงินงบประมาณรายจ่าย จำนวน ๒,๗๓๓,๐๐๐ ล้านบาท หรือคิดเป็นร้อยละ ๑๘.๔ ของผลิตภัณฑ์มวลรวมในประเทศ โดยมีประมาณการรายได้สุทธิจำนวน ๒,๓๔๓,๐๐๐ ล้านบาท หรือคิดเป็นร้อยละ ๑๕.๗ ของผลิตภัณฑ์มวลรวมในประเทศ และกำหนดวงเงินกู้เพื่อชดเชยการขาดดุลงบประมาณ จำนวน ๓๙๐,๐๐๐ ล้านบาท คิดเป็นสัดส่วนร้อยละ ๒.๖ ของผลิตภัณฑ์มวลรวมในประเทศ ซึ่งการขาดดุลงบประมาณจำนวนดังกล่าวยังอยู่ในระดับที่ไม่ส่งผลกระทบต่อวินัยและฐานะการคลังของประเทศในระยะยาว

โครงสร้างงบประมาณรายจ่ายประจำปี ๒๕๖๐ ประกอบด้วยรายจ่ายประจำปีจำนวน ๒,๑๐๓,๔๒๒.๒ ล้านบาท คิดเป็นสัดส่วนร้อยละ ๗๗ ของวงเงินงบประมาณ รายจ่ายลงทุนจำนวน ๕๔๘,๓๙๑ ล้านบาท คิดเป็นสัดส่วนร้อยละ ๒๐ ของวงเงินงบประมาณ และรายจ่ายชำระคืนต้นเงินกู้ จำนวน ๘๑,๑๘๖.๘ ล้านบาท คิดเป็นสัดส่วนร้อยละ ๓ ของวงเงินงบประมาณ



๔. ยุทธศาสตร์ด้านการแก้ไขปัญหาคความยากจน ลดความเหลื่อมล้ำ และสร้างการเติบโตจากภายใน จัดสรรงบประมาณรายจ่าย เพื่อสนับสนุนการพัฒนาเศรษฐกิจฐานราก และชุมชนเข้มแข็ง จัดการปัญหาที่ดินทำกิน พัฒนาระบบประกันสุขภาพ สร้างความเสมอภาคเพื่อรองรับสังคมผู้สูงอายุ เสริมสร้างสวัสดิการสังคมและยกระดับคุณภาพชีวิต รวมทั้งส่งเสริมและพัฒนาศาสนา ศิลปะและวัฒนธรรม โดยให้จัดสรรงบประมาณไว้เป็นจำนวนทั้งสิ้น ๒๔๑,๑๔๙.๑ ล้านบาท หรือคิดเป็นร้อยละ ๘.๘ ของวงเงินงบประมาณโดยจำแนกตามแผนงาน ดังนี้

๔.๑ แผนงานบูรณาการพัฒนาเศรษฐกิจฐานรากและชุมชนเข้มแข็ง จำนวน ๕,๐๓๒.๗ ล้านบาท

๔.๒ แผนงานบูรณาการจัดการปัญหาที่ดินทำกิน จำนวน ๒๗๖ ล้านบาท

๔.๓ แผนงานบูรณาการพัฒนาระบบประกันสุขภาพ จำนวน ๒๐๐,๒๓๓.๑ ล้านบาท

๔.๔ แผนงานบูรณาการสร้างความเสมอภาคเพื่อรองรับสังคมผู้สูงอายุ จำนวน ๑,๐๖๕ ล้านบาท

๔.๕ แผนงานยุทธศาสตร์เสริมสร้างสวัสดิการสังคมและยกระดับคุณภาพชีวิต จำนวน ๗,๖๗๑ ล้านบาท

๔.๖ แผนงานยุทธศาสตร์ส่งเสริมและพัฒนาศาสนา ศิลปะและวัฒนธรรม จำนวน ๑,๒๕๘.๘ ล้านบาท

๔.๗ แผนงานพื้นฐานด้านการแก้ไขปัญหาคความยากจน ลดความเหลื่อมล้ำ และสร้างความเจริญเติบโตจากภายใน จำนวน ๒๕,๖๑๒.๕ ล้านบาท

๕. ยุทธศาสตร์ด้านการจัดการน้ำ และสร้างการเติบโตบนคุณภาพชีวิตที่เป็นมิตรกับสิ่งแวดล้อมอย่างยั่งยืน จัดสรรงบประมาณรายจ่ายเพื่อบริหารจัดการทรัพยากรธรรมชาติและ ความหลากหลายทางชีวภาพให้เกิดความสมดุล ยั่งยืน และเป็นธรรม บริหารจัดการทรัพยากรน้ำอย่างเป็นระบบ จัดการขยะและคุณภาพสิ่งแวดล้อมให้อยู่ในเกณฑ์มาตรฐาน เตรียมความพร้อมรองรับผลกระทบจากการเปลี่ยนแปลงสภาวะภูมิอากาศ ป้องกัน ฟื้นฟู และเยียวยาความเสียหายจากภัยพิบัติทางธรรมชาติและสาธารณภัย ตลอดจนพัฒนาและเพิ่มประสิทธิภาพการใช้พลังงานที่เป็นมิตรกับสิ่งแวดล้อม โดยได้จัดสรรงบประมาณไว้เป็นจำนวนทั้งสิ้น ๑๑๐,๑๕๖.๖ ล้านบาท หรือคิดเป็นร้อยละ ๔ ของวงเงินงบประมาณ โดยจำแนกตามแผนงาน ดังนี้



๕.๑ แผนงานบูรณาการบริหารจัดการขยะและสิ่งแวดล้อม จำนวน ๕๔๙.๔ ล้านบาท

๕.๒ แผนงานบูรณาการพัฒนาและเพิ่มประสิทธิภาพการใช้พลังงาน ที่เป็นมิตรกับสิ่งแวดล้อม จำนวน ๔๖๓ ล้านบาท

๕.๓ แผนงานบูรณาการบริหารจัดการทรัพยากรน้ำ จำนวน ๕๗,๓๘๖.๘ ล้านบาท

๕.๔ แผนงานยุทธศาสตร์อนุรักษ์ฟื้นฟู และป้องกันทรัพยากรธรรมชาติ จำนวน ๘,๓๗๖.๗ ล้านบาท

๕.๕ แผนงานยุทธศาสตร์จัดการผลกระทบจากการเปลี่ยนแปลงสภาพภูมิอากาศและภัยพิบัติ จำนวน ๑๕,๔๕๒.๕ ล้านบาท

๕.๖ แผนงานพื้นฐานด้านการจัดการน้ำ และสร้างการเติบโตบนคุณภาพชีวิตที่เป็นมิตรกับสิ่งแวดล้อมอย่างยั่งยืน จำนวน ๒๗,๙๒๘.๒ ล้านบาท

๖. ยุทธศาสตร์ด้านการปรับสมดุลและพัฒนาระบบบริหารจัดการภาครัฐ

จัดสรรงบประมาณรายจ่ายเพื่อลดปัญหาการทุจริตในสังคมไทย โดยการปลูกจิตสำนึกและสร้างค่านิยมให้ทุกภาคส่วนตระหนักรู้ในเรื่องความซื่อสัตย์สุจริต คุณธรรม จริยธรรม ปรับปรุงและพัฒนากฎหมาย เพิ่มประสิทธิภาพการอำนวยความสะดวกและ การบังคับใช้กฎหมาย ยกกระตือรือร้นการบริการภาครัฐให้มีประสิทธิภาพสอดคล้องกับมาตรฐานสากล ส่งเสริมการกระจายอำนาจให้แก่องค์กรปกครองส่วนท้องถิ่นเพื่อให้มีประสิทธิภาพ โปร่งใส มีศักยภาพในการให้บริการสาธารณะ ส่งเสริมการพัฒนาจังหวัดและกลุ่มจังหวัด ให้มีการบูรณาการร่วมกันในทุกภาคส่วน และส่งเสริมการมีส่วนร่วมของประชาชนในพื้นที่ ปรับปรุงโครงสร้างภาษี และระบบการจัดเก็บภาษีอย่างเป็นธรรม รวมทั้งพัฒนาระบบการจัดการงบประมาณ และการปฏิรูประบบราชการให้มีประสิทธิภาพ มีความยืดหยุ่นและคล่องตัวสูง ตลอดจนสนับสนุนการจัดการของรัฐสภา ศาล หน่วยงานอิสระของรัฐ และเสริมสร้างพัฒนาประสิทธิภาพการตรวจสอบภาครัฐ เพื่อให้เกิดความโปร่งใส และเป็นธรรม โดยได้จัดสรรงบประมาณไว้เป็นจำนวนทั้งสิ้น ๓๓๐,๔๑๐.๖ ล้านบาท หรือคิดเป็นร้อยละ ๑๒.๑ ของวงเงินงบประมาณ โดยจำแนกตามแผนงาน ดังนี้

๖.๑ แผนงานบูรณาการป้องกันปราบปรามการทุจริตและประพฤติมิชอบ จำนวน ๕๔๙.๔ ล้านบาท

๖.๒ แผนงานบูรณาการปฏิรูปกฎหมาย และพัฒนากระบวนการยุติธรรม จำนวน ๗๘๙.๕ ล้านบาท



๖.๓ แผนงานบูรณาการอำนวยความสะดวกทางธุรกิจ จำนวน ๒๓๔.๖
ล้านบาท

๖.๔ แผนงานบูรณาการส่งเสริมการกระจายอำนาจให้แก่องค์กรปกครอง
ส่วนท้องถิ่น จำนวน ๒๓๗,๓๔๓.๗ ล้านบาท

๖.๕ แผนงานบูรณาการส่งเสริมการพัฒนาจังหวัดและกลุ่มจังหวัด
แบบบูรณาการ จำนวน ๒๖,๙๙๙.๙ ล้านบาท

๖.๖ แผนงานยุทธศาสตร์บริหารจัดการรายได้และรายจ่ายของภาครัฐ
จำนวน ๑๐๖.๓ ล้านบาท

๖.๗ แผนงานยุทธศาสตร์พัฒนาประสิทธิภาพการบริหารราชการแผ่นดิน
จำนวน ๒๑.๑ ล้านบาท

๖.๘ แผนงานพื้นฐานด้านการปรับสมดุลและพัฒนาระบบการบริหาร
จัดการภาครัฐ จำนวน ๖๔,๓๖๖.๑ ล้านบาท

๗. รายการคำดำเนินการภาครัฐ จัดสรรงบประมาณรายจ่ายเพื่อบริหารจัดการ
บุคลากรภาครัฐให้มีประสิทธิภาพ รองรับเหตุการณ์ที่อาจเกิดขึ้นโดยมิได้คาดหมายสำหรับกรณี
ฉุกเฉินหรือจำเป็น และการบริหารจัดการหนี้ภาครัฐ โดยได้จัดสรรงบประมาณไว้จำนวนทั้งสิ้น
๑,๓๓๘,๕๗๗.๔ ล้านบาท หรือคิดเป็นร้อยละ ๔๙ ของวงเงินงบประมาณ โดยจำแนกตามแผนงาน
ดังนี้

๗.๑ แผนงานบุคลากรภาครัฐ จำนวน ๑,๐๐๖,๘๐๗.๑ ล้านบาท

๗.๒ แผนงานบริหารเพื่อรองรับกรณีฉุกเฉินหรือจำเป็น จำนวน
๘๗,๘๘๘.๕ ล้านบาท

๗.๓ แผนงานบริหารจัดการหนี้ภาครัฐ จำนวน ๒๔๓,๘๘๑.๘ ล้านบาท

การจัดสรรงบประมาณตามงบรายจ่าย งบประมาณรายจ่ายประจำปีงบประมาณ
พ.ศ. ๒๕๖๐ จำนวน ๒,๗๓๓,๐๐๐ ล้านบาท ได้จัดสรรเพื่อดำเนินงานด้านต่าง ๆ ได้แก่

๑. งบบุคลากร จำนวน ๖๒๙,๔๕๑.๒ ล้านบาท คิดเป็นสัดส่วนร้อยละ ๒๓.๐
ของวงเงินงบประมาณ

๒. งบดำเนินงาน จำนวน ๒๔๑,๗๗๔.๕ ล้านบาท คิดเป็นสัดส่วนร้อยละ ๘.๘
ของวงเงินงบประมาณ

๓. งบลงทุน จำนวน ๔๔๙,๗๒๓.๕ ล้านบาท คิดเป็นสัดส่วนร้อยละ ๑๖.๕
ของวงเงินงบประมาณ



๔. งบเงินอุดหนุน จำนวน ๗๗๒,๙๔๐.๓ ล้านบาท คิดเป็นสัดส่วนร้อยละ ๒๘.๓ ของวงเงินงบประมาณ

๕. งบรายจ่ายอื่น จำนวน ๖๓๙,๑๑๐.๕ ล้านบาท คิดเป็นสัดส่วนร้อยละ ๒๓.๔ ของวงเงินงบประมาณ

งบประมาณรายจ่ายจำแนกตามลักษณะงานและลักษณะเศรษฐกิจ งบประมาณรายจ่ายประจำปีงบประมาณ พ.ศ. ๒๕๖๐ จำนวน ๒,๗๓๓,๐๐๐ ล้านบาท ได้กำหนดเป้าหมายที่จะนำไปใช้จ่ายตามลักษณะต่าง ๆ ดังต่อไปนี้

๑. การบริหารทั่วไปของรัฐ จำนวน ๕๙๘,๕๘๑.๓ ล้านบาท หรือร้อยละ ๒๑.๙ ของงบประมาณรายจ่ายทั้งสิ้น เพื่อเป็นค่าใช้จ่ายสำหรับการดำเนินกิจกรรมขององค์กรนิติบัญญัติ การบริหารการเงิน การคลัง การบริหารงานบุคคลกลาง การจัดทำสถิติ การบริหารงานต่างประเทศ การให้ความช่วยเหลือทางเศรษฐกิจแก่ประเทศต่าง ๆ ตลอดจน การวิจัย และการพัฒนา ด้านการบริหารทั่วไปของรัฐ นอกจากนี้ยังรวมถึงการชำระหนี้เงินกู้และเงินโอนให้ท้องถิ่น

๒. การป้องกันประเทศ จำนวน ๒๑๒,๐๓๑.๔ ล้านบาท หรือร้อยละ ๗.๗ ของงบประมาณรายจ่ายทั้งสิ้น เพื่อเป็นค่าใช้จ่ายสำหรับการดำเนินงานป้องกันประเทศ และการรักษาดินแดนโดยฝ่ายพลเรือน รวมทั้งสมาชิกอาสารักษาดินแดนและเจ้าหน้าที่ฝ่ายปกครอง

๓. การรักษาความสงบภายใน จำนวน ๑๗๑,๓๐๔.๙ ล้านบาท หรือร้อยละ ๖.๓ ของงบประมาณรายจ่ายทั้งสิ้น เพื่อเป็นค่าใช้จ่ายสำหรับตุลาการ อัยการ ตำรวจ การป้องกันอัคคีภัย และงานราชทัณฑ์ ตลอดจนการวิจัย และการพัฒนาด้านการรักษาความสงบภายใน

๔. การเศรษฐกิจ จำนวน ๕๔๓,๕๐๔.๕ ล้านบาท หรือร้อยละ ๑๙.๙ ของงบประมาณรายจ่ายทั้งสิ้น เพื่อเป็นค่าใช้จ่ายในการจัดการที่ดิน การจัดที่ดินทำกินให้เกษตรกร การพยากรณ์ผลผลิต การส่งเสริมการเกษตร การปศุสัตว์ การควบคุมศัตรูพืช การป่าไม้ การประมง การสำรวจ การจัดหา พัฒนา และควบคุมทรัพยากรเชื้อเพลิง การผลิตไฟฟ้าจากแหล่งพลังงานต่าง ๆ การดำเนินงานด้านทรัพยากรธรณี การส่งเสริมการควบคุมอุตสาหกรรมของกระทรวงอุตสาหกรรม การวิจัยเพื่อการพัฒนาอุตสาหกรรม การดำเนินงานด้านการโยธา การพาณิชย์ การควบคุมการดำเนินกิจการโรงแรมและภัตตาคาร การส่งเสริมการท่องเที่ยว การแรงงาน การดำเนินโครงการอเนกประสงค์ต่าง ๆ การบริหารและก่อสร้างระบบขนส่งทางบก ทางน้ำ และทางอากาศ การสื่อสาร (ซึ่งไม่รวมระบบโทรทัศน์และวิทยุกระจายเสียงที่จัดอยู่ในลักษณะงาน การศาสนา วัฒนธรรม และนันทนาการ) ตลอดจนการวิจัยและการพัฒนาด้านการเศรษฐกิจ



๕. การสิ่งแวดล้อม จำนวน ๗,๒๖๓.๘ ล้านบาท หรือร้อยละ ๐.๓ ของงบประมาณรายจ่ายทั้งสิ้น เพื่อเป็นค่าใช้จ่ายในการจัดเก็บ การแปรสภาพ การกำจัดและการจัดการสิ่งปฏิกูลและน้ำโสโครกในท่อระบายน้ำ ระบบการบำบัดน้ำเสีย การจัดการและการก่อสร้าง ระบบท่อระบายน้ำ รางน้ำ การป้องกันสิ่งแวดล้อมทางอากาศ และภูมิอากาศ การป้องกันพื้นดินและน้ำบริเวณผิวดิน การลดมลภาวะทางเสียง การป้องกันกัมมันตภาพรังสี การก่อสร้างเขื่อนหรือรั้วกันเสียง มาตรการลดภาวะทางน้ำ การรักษากระแสน้ำในเขตวิหยาและภูมิทัศน์ ตลอดจนการวิจัยและการพัฒนาด้านสิ่งแวดล้อม

๖. การเคหะและชุมชน จำนวน ๗๖,๔๓๑.๖ ล้านบาท หรือร้อยละ ๒.๘ ของงบประมาณรายจ่ายทั้งสิ้น เพื่อเป็นค่าใช้จ่ายสำหรับการดำเนินงานจัดหาที่พักอาศัยและการกำหนดมาตรฐานการวางผังเมือง การพัฒนาชุมชน ตลอดจนการจัดหาน้ำเพื่ออุปโภคบริโภค และการวิจัยและการพัฒนาด้านการเคหะและชุมชน

๗. การสาธารณสุข จำนวน ๒๙๒,๙๔๗.๑ ล้านบาท หรือร้อยละ ๑๐.๗ ของงบประมาณรายจ่ายทั้งสิ้น เพื่อเป็นค่าใช้จ่ายในการจัดบริการสาธารณสุข ทั้งการวางแผน การบริหารการดำเนินงานโรงพยาบาล สถานพยาบาลต่าง ๆ การวิจัยเพื่อการพัฒนาด้านการสาธารณสุข และการให้ความรู้และบริการด้านสุขภาพอนามัย

๘. การศาสนา วัฒนธรรม และนันทนาการ จำนวน ๒๑,๒๒๑.๑ ล้านบาท หรือร้อยละ ๐.๘ ของงบประมาณรายจ่ายทั้งสิ้น เพื่อเป็นค่าใช้จ่ายในการจัดการกีฬาในส่วนที่เป็นนโยบายนอกเหนือจากการจัดการศึกษา นอกจากนั้นยังเป็นค่าใช้จ่ายในการดำเนินงานทางด้านวัฒนธรรม การศาสนา ค่าใช้จ่ายในการกระจายเสียง และจัดระบบโทรทัศน์ ตลอดจนการบริหารด้านสิ่งพิมพ์ต่าง ๆ การจัดสร้างสวนสาธารณะหรือสถานที่พักผ่อนหย่อนใจ ห้องสมุด พิพิธภัณฑ์ และสวนพฤกษศาสตร์ ตลอดจนการวิจัยและการพัฒนาด้านการศาสนา วัฒนธรรม และนันทนาการ

๙. การศึกษา จำนวน ๕๓๘,๗๔๙.๕ ล้านบาท หรือร้อยละ ๑๙.๗ ของงบประมาณรายจ่ายทั้งสิ้น เพื่อเป็นค่าใช้จ่ายในการดำเนินงานเกี่ยวกับการบริหารการศึกษา การจัดการศึกษาตั้งแต่ระดับก่อนประถมศึกษาจนถึงระดับอุดมศึกษา รวมทั้งการศึกษานอกโรงเรียน การจัดการศึกษา การวิจัยเพื่อพัฒนาการศึกษา งบประมาณจำนวนดังกล่าว รวมถึงเงินอุดหนุนองค์กรปกครองส่วนท้องถิ่นเพื่อดำเนินการด้านการศึกษา



๑๐. การสังคมสงเคราะห์ จำนวน ๒๗๐,๙๖๔.๘ ล้านบาท หรือร้อยละ ๙.๙ ของงบประมาณรายจ่ายทั้งสิ้น เพื่อเป็นค่าใช้จ่ายในการจัดการประกันสังคมให้แก่บุคคลผู้สูญเสียรายได้เนื่องจากเจ็บป่วย การให้ประโยชน์ทดแทนแก่บุคคลทั่วไป ลูกจ้างของรัฐกรณีเกษียณอายุ ค่าใช้จ่ายสำหรับการดำเนินงานสังคมสงเคราะห์ด้านที่อยู่อาศัย รวมทั้งการสงเคราะห์อื่น เช่น กรณี ประสภภัยพิบัติ ตลอดจนการวิจัยและการพัฒนาด้านสังคมสงเคราะห์

คำนำ

เอกสารประกอบการพิจารณาร่างพระราชบัญญัติงบประมาณรายจ่ายประจำปีงบประมาณ พ.ศ. ๒๕๖๐ เสนอโดยคณะรัฐมนตรี ชุดที่มี พลเอก ประยุทธ์ จันทร์โอชา เป็นนายกรัฐมนตรี ต่อประธานสภานิติบัญญัติแห่งชาติ เมื่อวันที่ ๗ มิถุนายน ๒๕๕๙ เพื่อให้สภานิติบัญญัติแห่งชาติพิจารณาตามบทบัญญัติของรัฐธรรมนูญแห่งราชอาณาจักรไทย (ฉบับชั่วคราว) พุทธศักราช ๒๕๕๗

เอกสารประกอบการพิจารณาร่างพระราชบัญญัติฉบับนี้ จัดทำขึ้นเพื่อใช้ในราชการวงงานนิติบัญญัติ โดยมุ่งเน้นสารประโยชน์ในเชิงอ้างอิงเบื้องต้น เพื่อประกอบการพิจารณาของสมาชิกสภานิติบัญญัติแห่งชาติ

สำนักกฎหมาย
สำนักงานเลขาธิการวุฒิสภา
ปฏิบัติหน้าที่สำนักงานเลขาธิการสภานิติบัญญัติแห่งชาติ
มิถุนายน ๒๕๕๙

เอกสารประกอบการพิจารณา

จัดทำโดย

นายวิท ภาสุม	รองเลขาธิการวุฒิสภา
นายทศพร แยมวงษ์	ผู้อำนวยการสำนักกฎหมาย
นายสุชาติ พันทองคำ	ผู้บังคับบัญชากลุ่มงานกฎหมาย ๒
นางจินดา ศรีเพ็งแก้ว	นิติกรชำนาญการพิเศษ
นางสาวกรรณิกา พัชระ	วิทยากรชำนาญการ
นางสิริกัญย์ ส่องแสง	เจ้าพนักงานธุรการอาวุโส
นางสาวรัตติกาล น้อยนวม	เจ้าพนักงานธุรการชำนาญงาน
นางสาวกาญจนา พาสติหลุด	เจ้าพนักงานบันทึกข้อมูลชำนาญงาน
กลุ่มงานกฎหมาย ๒ สำนักกฎหมาย โทร. ๐ ๒๕๓๑ ๔๒๔๖	

ผลิตโดย

กลุ่มงานการพิมพ์ สำนักการพิมพ์ โทร. ๐ ๒๒๔๔ ๑๗๔๑ - ๔๒

สำนักงานเลขาธิการวุฒิสภา

ท่านสมาชิกสภานิติบัญญัติแห่งชาติ และผู้สนใจที่มีความประสงค์หรือต้องการที่จะศึกษาเอกสารประกอบการพิจารณาร่างพระราชบัญญัติเป็นการล่วงหน้าก่อนวันประชุมสภานิติบัญญัติแห่งชาติ สามารถสืบค้นข้อมูลเกี่ยวกับเอกสารประกอบการพิจารณาร่างพระราชบัญญัติได้จากเว็บไซต์วุฒิสภา www.senate.go.th

หรือขอรับเอกสารประกอบการพิจารณาร่างพระราชบัญญัติได้ที่ศูนย์บริการข้อมูลกฎหมาย วุฒิสภา อาคารรัฐสภา ๒ ชั้น ๑ หมายเลขโทรศัพท์ ๐ ๒๒๔๔ ๑๕๖๕

สารบัญ

หน้า

บทสรุปสำหรับสมาชิกสภานิติบัญญัติแห่งชาติ.....	(ก)
ส่วนที่ ๑ ความเป็นมาและสาระสำคัญของร่างพระราชบัญญัติ งบประมาณรายจ่ายประจำปีงบประมาณ พ.ศ. ๒๕๖๐ (คณะรัฐมนตรี เป็นผู้เสนอ)	๑
ส่วนที่ ๒ ข้อมูลประกอบการพิจารณาร่างพระราชบัญญัติงบประมาณรายจ่ายประจำปี งบประมาณ พ.ศ. ๒๕๖๐	
- สาระสำคัญของงบประมาณรายจ่ายประจำปีงบประมาณ พ.ศ. ๒๕๖๐.....	-๑-
- ยุทธศาสตร์การจัดสรรงบประมาณรายจ่ายประจำปีงบประมาณ พ.ศ. ๒๕๖๐ และแผนงาน.....	-๕-
- ประมาณการรายรับประจำปีงบประมาณ พ.ศ. ๒๕๖๐ จำแนกตามประเภทรายได้/ จำแนกตามหน่วยงานที่จัดเก็บ/จำแนกตามกระทรวง.....	-๗-
- เปรียบเทียบประมาณการรายได้กับรายได้ที่จัดเก็บได้.....	-๑๗-
- การกู้เงินเพื่อชดเชยการขาดดุลงบประมาณ.....	-๑๘-
- เปรียบเทียบเงินกู้จริงภายในประเทศกับรายจ่ายจริงชำระคืนต้นเงินกู้.....	-๑๙-
- เปรียบเทียบงบประมาณรายจ่ายประจำปีงบประมาณ พ.ศ. ๒๕๕๙ - ๒๕๖๐ จำแนกตามยุทธศาสตร์การจัดสรรงบประมาณ	-๒๐-
- ฐานะการคลังของรัฐบาลในช่วง ๗ เดือนแรกของปีงบประมาณ ๒๕๕๙	-๒๑-
- ผลการจัดเก็บรายได้สุทธิในช่วง ๗ เดือนแรกของปีงบประมาณ ๒๕๕๙	-๒๖-
- ข้อมูลหนี้สาธารณะคงค้าง ประจำปีงบประมาณ พ.ศ. ๒๕๕๙ (ตั้งแต่ตุลาคม ๒๕๕๘ - มีนาคม ๒๕๕๙).....	-๓๒-
- เปรียบเทียบหนี้สาธารณะคงค้าง ณ วันที่ ๓๐ กันยายน ๒๕๕๘ และ ๓๑ มีนาคม ๒๕๕๙.....	-๓๓-
- เคาะแล้วกรอบงปี ๒๕๖๐ ขาดดุล ๓.๙ แสนล้าน ต่อเนื้อเท่ากับปีก่อน - งบลงทุน ๕.๔๖ แสนล้าน.....	-๓๕-
- แกลงข่าวผลการจัดอันดับความน่าเชื่อถือของประเทศไทย	-๓๗-
- เศรษฐกิจไทยไตรมาสแรกของปี ๒๕๕๙ และแนวโน้มปี ๒๕๕๙.....	-๓๙-

- ประมาณการเศรษฐกิจไทยปี ๒๕๕๙.....	-๔๓-
- แนวโน้มเศรษฐกิจ เงินเฟ้อ และการดำเนินนโยบายการเงิน.....	-๔๘-
- สรุปการสัมมนาทางวิชาการ เรื่อง “ความรู้เกี่ยวกับการพิจารณาร่างพระราชบัญญัติ งบประมาณรายจ่ายประจำปีงบประมาณ พ.ศ. ๒๕๖๐”	-๖๖-

ภาคผนวก

- ร่างพระราชบัญญัติงบประมาณรายจ่ายประจำปีงบประมาณ พ.ศ. ๒๕๖๐ (คณะรัฐมนตรี เป็นผู้เสนอ)	(๑)
- บันทึกวิเคราะห์สรุปสาระสำคัญของร่างพระราชบัญญัติงบประมาณรายจ่ายประจำปี งบประมาณ พ.ศ. ๒๕๖๐	(๑๐๓)

ส่วนที่ ๑

ความเป็นมาและสาระสำคัญ
ของร่างพระราชบัญญัติงบประมาณรายจ่าย
ประจำปีงบประมาณ พ.ศ. ๒๕๖๐
(คณะรัฐมนตรี เป็นผู้เสนอ)



ความเป็นมาและสาระสำคัญ
ของร่างพระราชบัญญัติงบประมาณรายจ่ายประจำปีงบประมาณ
พ.ศ. ๒๕๖๐
(คณะรัฐมนตรี เป็นผู้เสนอ)

ความเป็นมาของร่างพระราชบัญญัติงบประมาณรายจ่ายประจำปีงบประมาณ
พ.ศ. ๒๕๖๐

ร่างพระราชบัญญัติงบประมาณรายจ่ายประจำปีงบประมาณ พ.ศ. ๒๕๖๐
เสนอโดย คณะรัฐมนตรี ชุดที่มีพลเอก ประยุทธ์ จันทร์โอชา เป็นนายกรัฐมนตรี ต่อประธาน
สภานิติบัญญัติแห่งชาติ เมื่อวันที่ ๗ มิถุนายน ๒๕๕๙ เพื่อให้สภานิติบัญญัติแห่งชาติพิจารณา
ตามบทบัญญัติของรัฐธรรมนูญแห่งราชอาณาจักรไทย (ฉบับชั่วคราว) พุทธศักราช ๒๕๕๗

สาระสำคัญของร่างพระราชบัญญัติงบประมาณรายจ่ายประจำปีงบประมาณ พ.ศ. ๒๕๖๐

๑. หลักการและเหตุผล

๑.๑ หลักการ

ตั้งงบประมาณรายจ่ายประจำปีงบประมาณ พ.ศ. ๒๕๖๐ เป็นจำนวนไม่เกิน
๒,๗๓๓,๐๐๐,๐๐๐,๐๐๐ บาท

๑.๒ เหตุผล

เพื่อให้ส่วนราชการ รัฐวิสาหกิจ และหน่วยงานอื่น ได้มีงบประมาณรายจ่ายประจำปี
งบประมาณ พ.ศ. ๒๕๖๐ สำหรับใช้เป็นหลักในการจ่ายเงินแผ่นดิน

๒. ชื่อร่างพระราชบัญญัติ (ร่างมาตรา ๑)

มาตรา ๑ พระราชบัญญัตินี้เรียกว่า “พระราชบัญญัติงบประมาณรายจ่ายประจำปี
งบประมาณ พ.ศ. ๒๕๖๐”



๖.๓ งบประมาณรายจ่ายของสำนักนายกรัฐมนตรี และหน่วยงานในกำกับ (ร่างมาตรา ๕)

มาตรา ๕ งบประมาณรายจ่ายของสำนักนายกรัฐมนตรีและหน่วยงานในกำกับ ให้ตั้งเป็นจำนวน ๒๗,๗๘๘,๒๗๓,๕๐๐ บาท จำแนกดังนี้

๑. สำนักงานปลัดสำนักนายกรัฐมนตรี	รวม	๑,๕๙๐,๓๔๐,๐๐๐	บาท	คือ
(๑) แผนงานบุคลากรภาครัฐ		๒๖๓,๖๓๐,๓๐๐	บาท	
(๒) แผนงานพื้นฐานด้านความมั่นคงและการต่างประเทศ		๑๘๕,๗๒๙,๔๐๐	บาท	
(๓) แผนงานพื้นฐานด้านการปรับสมดุลและพัฒนาระบบการบริหารจัดการภาครัฐ		๖๓๑,๙๙๖,๗๐๐	บาท	
(๔) แผนงานยุทธศาสตร์ส่งเสริมและพัฒนาาศาสนาศิลปะ และวัฒนธรรม		๕๐๘,๙๘๗,๖๐๐	บาท	
๒. กรมประชาสัมพันธ์	รวม	๒,๗๙๖,๒๒๓,๐๐๐	บาท	คือ
(๑) แผนงานบุคลากรภาครัฐ		๙๓๔,๒๕๐,๗๐๐	บาท	
(๒) แผนงานพื้นฐานด้านการปรับสมดุลและพัฒนาระบบการบริหารจัดการภาครัฐ		๑,๘๖๑,๙๗๒,๓๐๐	บาท	
๓. สำนักงานคณะกรรมการคุ้มครองผู้บริโภค	รวม	๒๒๙,๙๐๔,๓๐๐	บาท	คือ
(๑) แผนงานบุคลากรภาครัฐ		๗๕,๔๙๙,๓๐๐	บาท	
(๒) แผนงานพื้นฐานด้านการสร้างความสามารถในการแข่งขันของประเทศ		๑๕๒,๒๕๕,๐๐๐	บาท	
(๓) แผนงานยุทธศาสตร์พัฒนาประสิทธิภาพและมูลค่าเพิ่มของภาคการผลิต บริการ การค้าและการลงทุน		๒,๑๕๐,๐๐๐	บาท	
๔. สำนักเลขาธิการนายกรัฐมนตรี	รวม	๕,๑๗๐,๐๐๒,๖๐๐	บาท	คือ
(๑) แผนงานบุคลากรภาครัฐ		๓๓๔,๗๘๙,๒๐๐	บาท	
(๒) แผนงานพื้นฐานด้านความมั่นคงและการต่างประเทศ		๔,๘๖๓,๗๒๔,๓๐๐	บาท	

พระราชบัญญัติงบประมาณรายจ่ายประจำปีงบประมาณ พ.ศ. ๒๕๖๐

(คณะรัฐมนตรี เป็นผู้เสนอ)



(๓) แผนงานพื้นฐานด้านการปรับสมดุล และพัฒนาระบบการบริหารจัดการภาครัฐ			๓๗๑,๔๘๙,๑๐๐	บาท	
๕. สำนักเลขาธิการคณะรัฐมนตรี	รวม		๑,๐๒๒,๑๐๙,๓๐๐	บาท	คือ
(๑) แผนงานบุคลากรภาครัฐ			๑๔๑,๕๗๑,๔๐๐	บาท	
(๒) แผนงานพื้นฐานด้านการปรับสมดุล และพัฒนาระบบการบริหารจัดการภาครัฐ			๘๘๐,๕๓๗,๙๐๐	บาท	
๖. สำนักข่าวกรองแห่งชาติ	รวม		๗๐๕,๗๘๑,๕๐๐	บาท	คือ
(๑) แผนงานบุคลากรภาครัฐ			๔๖๑,๙๖๒,๖๐๐	บาท	
(๒) แผนงานพื้นฐานด้านความมั่นคง และการต่างประเทศ			๑๘๐,๗๐๐,๔๐๐	บาท	
(๓) แผนงานยุทธศาสตร์รักษาความสงบเรียบร้อย ภายในประเทศ			๖๓,๑๑๘,๕๐๐	บาท	
๗. สำนักงบประมาณ	รวม		๑,๒๒๒,๘๒๑,๖๐๐	บาท	คือ
(๑) แผนงานบุคลากรภาครัฐ			๔๓๙,๑๘๒,๘๐๐	บาท	
(๒) แผนงานพื้นฐานด้านการปรับสมดุล และพัฒนาระบบการบริหารจัดการภาครัฐ			๖๗๗,๓๓๙,๖๐๐	บาท	
(๓) แผนงานยุทธศาสตร์บริหารจัดการรายได้ และรายจ่ายของภาครัฐ			๑๐๖,๒๙๙,๒๐๐	บาท	
๘. สำนักงานสภาพัฒนาการเศรษฐกิจ และนโยบายแห่งชาติ	รวม		๒๑๑,๘๖๗,๓๐๐	บาท	คือ
(๑) แผนงานบุคลากรภาครัฐ			๗๗,๘๓๐,๓๐๐	บาท	
(๒) แผนงานพื้นฐานด้านความมั่นคง และการต่างประเทศ			๑๓๔,๐๓๗,๐๐๐	บาท	
๙. สำนักงานคณะกรรมการกฤษฎีกา	รวม		๕๗๐,๕๒๓,๖๐๐	บาท	คือ
(๑) แผนงานบุคลากรภาครัฐ			๒๔๖,๓๓๓,๖๐๐	บาท	
(๒) แผนงานพื้นฐานด้านการปรับสมดุล และพัฒนาระบบการบริหารจัดการภาครัฐ			๓๒๔,๑๙๐,๐๐๐	บาท	
๑๐. สำนักงานคณะกรรมการข้าราชการพลเรือน	รวม		๒,๓๐๒,๗๘๐,๓๐๐	บาท	คือ

พระราชบัญญัติงบประมาณรายจ่ายประจำปีงบประมาณ พ.ศ. ๒๕๖๐

(คณะรัฐมนตรี เป็นผู้เสนอ)

๒ ๓ ๔ ๕ ๖ ๗ ๘ ๙ ๑๐ ๑๑ ๑๒ ๑๓ ๑๔ ๑๕



(๑) แผนงานบุคลากรภาครัฐ		๓๖๗,๖๗๘,๓๐๐	บาท	
(๒) แผนงานพื้นฐานด้านการปรับสมดุล และพัฒนาระบบการบริหารจัดการภาครัฐ		๑,๙๓๕,๑๐๒,๐๐๐	บาท	
๑๑. สำนักงานคณะกรรมการพัฒนาการเศรษฐกิจ และสังคมแห่งชาติ	รวม	๕๒๖,๕๑๙,๑๐๐	บาท	คือ
(๑) แผนงานบุคลากรภาครัฐ		๒๗๘,๕๗๘,๗๐๐	บาท	
(๒) แผนงานพื้นฐานด้านการสร้างความสามารถ ในการแข่งขันของประเทศ		๔๔,๒๔๐,๘๐๐	บาท	
(๓) แผนงานพื้นฐานด้านการพัฒนาและเสริมสร้าง ศักยภาพคน		๕,๑๒๔,๔๐๐	บาท	
(๔) แผนงานพื้นฐานด้านการแก้ไขปัญหาความ ยากจน ลดความเหลื่อมล้ำ และสร้างการเติบโต จากภายใน		๑๗,๒๑๙,๒๐๐	บาท	
(๕) แผนงานพื้นฐานด้านการปรับสมดุล และพัฒนาระบบการบริหารจัดการภาครัฐ		๑๒๐,๘๖๖,๐๐๐	บาท	
(๖) แผนงานยุทธศาสตร์พัฒนาเกษตรกรรมยั่งยืน และเสริมสร้างความเข้มแข็งของเกษตรกร อย่างเป็นระบบ		๖,๕๐๐,๐๐๐	บาท	
(๗) แผนงานยุทธศาสตร์พัฒนาความร่วมมือด้าน ต่างประเทศ สร้างและรักษาผลประโยชน์ชาติ		๒๔,๙๔๐,๐๐๐	บาท	
(๘) แผนงานยุทธศาสตร์อนุรักษ์ ฟื้นฟู และป้องกัน ทรัพยากรธรรมชาติ		๘,๐๐๐,๐๐๐	บาท	
(๙) แผนงานยุทธศาสตร์พัฒนาประสิทธิภาพ การบริหารราชการแผ่นดิน		๒๑,๑๐๐,๐๐๐	บาท	
๑๒. สำนักงานคณะกรรมการพัฒนาระบบราชการ	รวม	๒๖๙,๖๘๘,๔๐๐	บาท	คือ
(๑) แผนงานบุคลากรภาครัฐ		๑๐๘,๖๔๘,๙๐๐	บาท	



	(๒) แผนงานพื้นฐานด้านการปรับสมดุล และพัฒนาระบบการบริหารจัดการภาครัฐ		๑๖๑,๐๓๙,๕๐๐ บาท	
๑๓.	สำนักงานคณะกรรมการส่งเสริมการลงทุน	รวม	๘๕๘,๙๕๔,๗๐๐ บาท	คือ
	(๑) แผนงานบุคลากรภาครัฐ		๓๐๓,๑๔๔,๖๐๐ บาท	
	(๒) แผนงานพื้นฐานด้านการสร้างความสามารถ ในการแข่งขันของประเทศ		๒๖๖,๘๕๘,๗๐๐ บาท	
	(๓) แผนงานยุทธศาสตร์พัฒนาประสิทธิภาพและ มูลค่าเพิ่มของภาคการผลิต บริการ การค้า และการลงทุน		๒๖๘,๙๕๑,๔๐๐ บาท	
๑๔.	กองอำนวยการรักษาความมั่นคงภายในราชอาณาจักร	รวม	๖,๓๙๘,๑๔๑,๒๐๐ บาท	คือ
	(๑) แผนงานบุคลากรภาครัฐ		๑,๐๗๒,๔๗๖,๖๐๐ บาท	
	(๒) แผนงานพื้นฐานด้านความมั่นคง และการต่างประเทศ		๕,๒๒๕,๘๘๒,๘๐๐ บาท	
	(๓) แผนงานยุทธศาสตร์อนุรักษ์ ฟื้นฟู และป้องกัน ทรัพยากรธรรมชาติ		๙๙,๗๘๑,๘๐๐ บาท	
๑๕.	สำนักงานคณะกรรมการสุขภาพแห่งชาติ	รวม	๒๔๗,๗๔๔,๓๐๐ บาท	คือ
	(๑) แผนงานบุคลากรภาครัฐ		๖๑,๙๙๐,๖๐๐ บาท	
	(๒) แผนงานพื้นฐานด้านการพัฒนาและเสริมสร้าง ศักยภาพคน		๑๘๕,๗๕๓,๗๐๐ บาท	
๑๖.	สำนักงานรับรองมาตรฐานและประเมินคุณภาพ การศึกษา (องค์การมหาชน)	รวม	๗๖๘,๘๕๔,๖๐๐ บาท	คือ
	(๑) แผนงานบุคลากรภาครัฐ		๕๓,๔๑๘,๘๐๐ บาท	
	(๒) แผนงานพื้นฐานด้านการพัฒนาและเสริมสร้าง ศักยภาพคน		๗๑๕,๔๓๕,๘๐๐ บาท	
๑๗.	สำนักงานส่งเสริมการจัดประชุมและนิทรรศการ (องค์การมหาชน)	รวม	๙๐๖,๖๓๒,๗๐๐ บาท	คือ
	(๑) แผนงานบุคลากรภาครัฐ		๑๒๔,๐๖๒,๗๐๐ บาท	



(๒) แผนงานพื้นฐานด้านการสร้างความสามารถ ในการแข่งขันของประเทศ			๗๘๒,๕๗๐,๐๐๐	บาท	
๑๘. องค์การบริหารการพัฒนาพื้นที่พิเศษ เพื่อการท่องเที่ยวอย่างยั่งยืน (องค์การมหาชน)	รวม		๓๙๘,๙๘๑,๓๐๐	บาท	คือ
(๑) แผนงานบุคลากรภาครัฐ			๑๑๕,๒๙๗,๕๐๐	บาท	
(๒) แผนงานพื้นฐานด้านการสร้างความสามารถ ในการแข่งขันของประเทศ			๒๘๓,๖๘๓,๘๐๐	บาท	
๑๙. สำนักงานบริหารและพัฒนาองค์ความรู้ (องค์การมหาชน)	รวม		๘๓๗,๕๓๓,๕๐๐	บาท	คือ
(๑) แผนงานบุคลากรภาครัฐ			๑๘๔,๓๓๑,๓๐๐	บาท	
(๒) แผนงานพื้นฐานด้านการพัฒนาและเสริมสร้าง ศักยภาพคน			๓๙๘,๗๐๖,๔๐๐	บาท	
(๓) แผนงานยุทธศาสตร์พัฒนาประสิทธิภาพและ มูลค่าเพิ่มของภาคการผลิต บริการ การค้า และการลงทุน			๒๕๔,๕๙๕,๘๐๐	บาท	
๒๐. สถาบันบริหารจัดการธนาคารที่ดิน (องค์การมหาชน)	รวม		๔๓,๖๖๐,๒๐๐	บาท	คือ
(๑) แผนงานบุคลากรภาครัฐ			๒๓,๐๘๙,๒๐๐	บาท	
(๒) แผนงานพื้นฐานด้านการแก้ไขปัญหาความ ยากจน ลดความเหลื่อมล้ำ และสร้างการเติบโต จากภายใน			๒๐,๕๗๑,๐๐๐	บาท	
๒๑. สถาบันคุณวุฒิวิชาชีพ (องค์การมหาชน)	รวม		๓๕๔,๓๓๙,๑๐๐	บาท	คือ
(๑) แผนงานบุคลากรภาครัฐ			๔๙,๓๖๗,๗๐๐	บาท	
(๒) แผนงานพื้นฐานด้านการสร้างความสามารถ ในการแข่งขันของประเทศ			๑๘๑,๔๕๑,๔๐๐	บาท	
(๓) แผนงานยุทธศาสตร์พัฒนาและยกระดับ ผลิตภาพแรงงาน			๑๒๓,๕๑๐,๐๐๐	บาท	
๒๒. สำนักงานพัฒนาพิงคนคร (องค์การมหาชน)	รวม		๓๕๔,๘๗๐,๙๐๐	บาท	คือ
(๑) แผนงานบุคลากรภาครัฐ			๑๐๐,๙๗๑,๙๐๐	บาท	



(๒) แผนงานพื้นฐานด้านการสร้างความสามารถ
ในการแข่งขันของประเทศ

๒๕๓,๘๙๙,๐๐๐ บาท

๖.๔ งบประมาณรายจ่ายของกระทรวงกลาโหมและหน่วยงานในกำกับ (ร่างมาตรา ๖)

มาตรา ๖ งบประมาณรายจ่ายของกระทรวงกลาโหมและหน่วยงานในกำกับ ให้ตั้งเป็น
จำนวน ๒๑๑,๖๔๙,๙๔๖,๘๐๐ บาท จำแนกดังนี้

๑. สำนักงานปลัดกระทรวงกลาโหม	รวม	๙,๑๕๐,๗๖๕,๘๐๐	บาท	คือ
(๑) แผนงานบุคลากรภาครัฐ		๔,๗๔๔,๘๑๗,๕๐๐	บาท	
(๒) แผนงานพื้นฐานด้านความมั่นคง และการต่างประเทศ		๔,๑๘๖,๓๖๔,๗๐๐	บาท	
(๓) แผนงานยุทธศาสตร์เสริมสร้างความมั่นคง ของสถาบันหลักของชาติ		๑๘,๖๗๕,๒๐๐	บาท	
(๔) แผนงานยุทธศาสตร์ส่งเสริมความสัมพันธ์ระหว่าง ประเทศด้านความมั่นคง		๒๖,๒๐๐,๐๐๐	บาท	
(๕) แผนงานยุทธศาสตร์เสริมสร้างศักยภาพ การป้องกันประเทศ		๑๗๔,๗๐๘,๔๐๐	บาท	
๒. กรมราชองครักษ์	รวม	๘๕๙,๘๙๔,๘๐๐	บาท	คือ
(๑) แผนงานบุคลากรภาครัฐ		๓๕๘,๓๗๙,๗๐๐	บาท	
(๒) แผนงานพื้นฐานด้านความมั่นคง และการต่างประเทศ		๕๐๑,๕๑๕,๑๐๐	บาท	
๓. กองบัญชาการกองทัพไทย	รวม	๑๖,๒๙๒,๙๘๒,๒๐๐	บาท	คือ
(๑) แผนงานบุคลากรภาครัฐ		๖,๙๗๓,๔๙๙,๗๐๐	บาท	
(๒) แผนงานพื้นฐานด้านความมั่นคง และการต่างประเทศ		๖,๐๒๖,๔๕๓,๘๐๐	บาท	
(๓) แผนงานยุทธศาสตร์เสริมสร้างความมั่นคง ของสถาบันหลักของชาติ		๒๖,๗๘๐,๐๐๐	บาท	
(๔) แผนงานยุทธศาสตร์ส่งเสริมความสัมพันธ์ระหว่าง ประเทศด้านความมั่นคง		๑๕,๐๐๐,๐๐๐	บาท	



(๕) แผนงานยุทธศาสตร์เสริมสร้างศักยภาพ การป้องกันประเทศ		๓,๒๕๑,๒๔๘,๗๐๐	บาท	
๔. กองทัพบก	รวม	๑๐๔,๔๑๑,๑๑๘,๒๐๐	บาท	คือ
(๑) แผนงานบุคลากรภาครัฐ		๕๘,๕๒๗,๘๘๑,๔๐๐	บาท	
(๒) แผนงานพื้นฐานด้านความมั่นคง และการต่างประเทศ		๔๓,๖๓๕,๘๘๔,๘๐๐	บาท	
(๓) แผนงานยุทธศาสตร์เสริมสร้างความมั่นคง ของสถาบันหลักของชาติ		๑๐๖,๐๐๐,๐๐๐	บาท	
(๔) แผนงานยุทธศาสตร์ส่งเสริมความสัมพันธ์ระหว่าง ประเทศด้านความมั่นคง		๔๕,๓๘๑,๕๐๐	บาท	
(๕) แผนงานยุทธศาสตร์เสริมสร้างศักยภาพ การป้องกันประเทศ		๒,๐๙๕,๙๖๐,๕๐๐	บาท	
๕. กองทัพเรือ	รวม	๔๑,๓๒๑,๓๓๗,๑๐๐	บาท	คือ
(๑) แผนงานบุคลากรภาครัฐ		๒๐,๐๘๓,๕๖๙,๐๐๐	บาท	
(๒) แผนงานพื้นฐานด้านความมั่นคง และการต่างประเทศ		๑๙,๗๗๔,๑๗๓,๒๐๐	บาท	
(๓) แผนงานยุทธศาสตร์เสริมสร้างความมั่นคง ของสถาบันหลักของชาติ		๖,๘๒๕,๖๐๐	บาท	
(๔) แผนงานยุทธศาสตร์เสริมสร้างศักยภาพ การป้องกันประเทศ		๑,๕๕๖,๗๖๙,๓๐๐	บาท	
๖. กองทัพอากาศ	รวม	๓๙,๑๖๕,๓๕๒,๔๐๐	บาท	คือ
(๑) แผนงานบุคลากรภาครัฐ		๑๓,๔๐๖,๖๐๗,๐๐๐	บาท	
(๒) แผนงานพื้นฐานด้านความมั่นคง และการต่างประเทศ		๒๒,๕๓๒,๘๓๔,๗๐๐	บาท	
(๓) แผนงานยุทธศาสตร์เสริมสร้างความมั่นคง ของสถาบันหลักของชาติ		๓,๕๐๐,๐๐๐	บาท	



(๔) แผนงานยุทธศาสตร์ส่งเสริมความสัมพันธ์ระหว่างประเทศด้านความมั่นคง			๒๐,๕๐๐,๐๐๐	บาท	
(๕) แผนงานยุทธศาสตร์เสริมสร้างศักยภาพการป้องกันประเทศ			๓,๒๐๑,๙๑๐,๗๐๐	บาท	
๗. สถาบันเทคโนโลยีป้องกันประเทศ (องค์การมหาชน)	รวม		๔๔๘,๔๙๖,๓๐๐	บาท	คือ
(๑) แผนงานบุคลากรภาครัฐ			๒๓๗,๙๑๕,๓๐๐	บาท	
(๒) แผนงานพื้นฐานด้านความมั่นคงและการต่างประเทศ			๒๑๐,๕๘๑,๐๐๐	บาท	
๖.๕ งบประมาณรายจ่ายของกระทรวงการคลังและหน่วยงานในกำกับ (ร่างมาตรา ๗)					
มาตรา ๗ งบประมาณรายจ่ายของกระทรวงการคลังและหน่วยงานในกำกับ ให้ตั้งเป็นจำนวน ๒๖,๔๖๑,๔๗๒,๓๐๐ บาท จำแนกดังนี้					
๑. สำนักงานปลัดกระทรวงการคลัง	รวม		๗๘๒,๕๖๐,๓๐๐	บาท	คือ
(๑) แผนงานบุคลากรภาครัฐ			๑๑๘,๖๔๕,๖๐๐	บาท	
(๒) แผนงานพื้นฐานด้านการสร้างความสามารถในการแข่งขันของประเทศ			๖๖๓,๙๑๔,๗๐๐	บาท	
๒. กรมธนารักษ์	รวม		๓,๕๖๙,๘๖๕,๗๐๐	บาท	คือ
(๑) แผนงานบุคลากรภาครัฐ			๗๐๙,๕๒๖,๙๐๐	บาท	
(๒) แผนงานพื้นฐานด้านการสร้างความสามารถในการแข่งขันของประเทศ			๒,๘๖๐,๓๓๘,๘๐๐	บาท	
๓. กรมบัญชีกลาง	รวม		๑,๓๖๗,๐๙๒,๖๐๐	บาท	คือ
(๑) แผนงานบุคลากรภาครัฐ			๘๓๔,๘๒๕,๖๐๐	บาท	
(๒) แผนงานพื้นฐานด้านการปรับสมดุลและพัฒนาระบบการบริหารจัดการภาครัฐ			๕๓๒,๒๖๗,๐๐๐	บาท	
๔. กรมศุลกากร	รวม		๒,๘๕๑,๒๑๔,๕๐๐	บาท	คือ
(๑) แผนงานบุคลากรภาครัฐ			๑,๙๔๐,๖๗๘,๘๐๐	บาท	
(๒) แผนงานพื้นฐานด้านความมั่นคงและการต่างประเทศ			๕๒,๐๙๙,๒๐๐	บาท	



(๓) แผนงานพื้นฐานด้านการปรับสมดุล และพัฒนาระบบการบริหารจัดการภาครัฐ			๘๕๘,๔๓๖,๕๐๐	บาท	
๕. กรมสรรพสามิต	รวม	๒,๗๒๕,๗๐๔,๓๐๐	บาท	คือ	
(๑) แผนงานบุคลากรภาครัฐ		๑,๔๔๔,๕๕๐,๘๐๐	บาท		
(๒) แผนงานพื้นฐานด้านการปรับสมดุล และพัฒนาระบบการบริหารจัดการภาครัฐ		๑,๒๘๑,๑๕๓,๕๐๐	บาท		
๖. กรมสรรพากร	รวม	๙,๘๐๒,๐๒๕,๙๐๐	บาท	คือ	
(๑) แผนงานบุคลากรภาครัฐ		๖,๘๖๑,๓๔๔,๗๐๐	บาท		
(๒) แผนงานพื้นฐานด้านการปรับสมดุล และพัฒนาระบบการบริหารจัดการภาครัฐ		๒,๙๔๐,๖๘๑,๒๐๐	บาท		
๗. สำนักงานคณะกรรมการนโยบายรัฐวิสาหกิจ	รวม	๑๔๓,๔๘๙,๖๐๐	บาท	คือ	
(๑) แผนงานบุคลากรภาครัฐ		๕๙,๒๕๓,๖๐๐	บาท		
(๒) แผนงานพื้นฐานด้านการสร้างความสามารถ ในการแข่งขันของประเทศ		๘๔,๒๓๖,๐๐๐	บาท		
๘. สำนักงานบริหารหนี้สาธารณะ	รวม	๒,๖๑๙,๘๒๘,๕๐๐	บาท	คือ	
(๑) แผนงานบุคลากรภาครัฐ		๖๖,๓๓๕,๒๐๐	บาท		
(๒) แผนงานพื้นฐานด้านการสร้างความสามารถ ในการแข่งขันของประเทศ		๕๓,๔๙๓,๒๐๐	บาท		
(๓) แผนงานยุทธศาสตร์ส่งเสริมเสถียรภาพ ทางเศรษฐกิจ		๒,๕๐๐,๐๐๐,๐๐๐	บาท		
๙. สำนักงานเศรษฐกิจการคลัง	รวม	๒,๓๗๒,๓๔๖,๐๐๐	บาท	คือ	
(๑) แผนงานบุคลากรภาครัฐ		๑๕๒,๕๘๑,๙๐๐	บาท		
(๒) แผนงานพื้นฐานด้านการสร้างความสามารถ ในการแข่งขันของประเทศ		๒,๒๑๙,๗๖๔,๑๐๐	บาท		
๑๐. สำนักงานความร่วมมือพัฒนาเศรษฐกิจ กับประเทศเพื่อนบ้าน (องค์การมหาชน)	รวม	๒๒๗,๓๕๕,๐๐๐	บาท	คือ	



- (๑) แผนงานพื้นฐานด้านการสร้างความสามารถ
ในการแข่งขันของประเทศ

๒๒๗,๓๔๕,๐๐๐ บาท

๖.๖ งบประมาณรายจ่ายของกระทรวงการต่างประเทศ (ร่างมาตรา ๘)

มาตรา ๘ งบประมาณรายจ่ายของกระทรวงการต่างประเทศ ให้ตั้งเป็นจำนวน
๘,๗๖๒,๕๔๙,๖๐๐ บาท จำแนกดังนี้

๑. สำนักงานปลัดกระทรวงการต่างประเทศ	รวม	๘,๗๖๒,๕๔๙,๖๐๐ บาท	คือ
(๑) แผนงานบุคลากรภาครัฐ		๓,๘๕๕,๔๔๘,๖๐๐ บาท	
(๒) แผนงานพื้นฐานด้านการสร้างความสามารถ ในการแข่งขันของประเทศ		๒,๐๗๔,๑๔๙,๒๐๐ บาท	
(๓) แผนงานยุทธศาสตร์ส่งเสริมความสัมพันธ์ระหว่าง ประเทศด้านความมั่นคง		๑๐๑,๕๕๐,๐๐๐ บาท	
(๔) แผนงานยุทธศาสตร์พัฒนาความร่วมมือด้าน ต่างประเทศ สร้างและรักษาผลประโยชน์ชาติ		๒,๗๓๑,๓๗๑,๘๐๐ บาท	

๖.๗ งบประมาณรายจ่ายของกระทรวงการท่องเที่ยวและกีฬา (ร่างมาตรา ๙)

มาตรา ๙ งบประมาณรายจ่ายของกระทรวงการท่องเที่ยวและกีฬา ให้ตั้งเป็นจำนวน
๕,๙๔๗,๑๓๓,๘๐๐ บาท จำแนกดังนี้

๑. สำนักงานปลัดกระทรวงการท่องเที่ยวและกีฬา	รวม	๗๒๒,๓๒๙,๙๐๐ บาท	คือ
(๑) แผนงานบุคลากรภาครัฐ		๒๐๔,๘๔๙,๘๐๐ บาท	
(๒) แผนงานพื้นฐานด้านการสร้างความสามารถ ในการแข่งขันของประเทศ		๔๐๕,๑๒๑,๗๐๐ บาท	
(๓) แผนงานพื้นฐานด้านการพัฒนาและเสริมสร้าง ศักยภาพคน		๑๑๒,๓๕๘,๔๐๐ บาท	
๒. กรมพลศึกษา	รวม	๑,๔๓๒,๓๔๒,๕๐๐ บาท	คือ
(๑) แผนงานบุคลากรภาครัฐ		๘๘,๕๘๙,๖๐๐ บาท	
(๒) แผนงานพื้นฐานด้านการพัฒนาและเสริมสร้าง ศักยภาพคน		๑,๓๔๓,๗๕๒,๙๐๐ บาท	



๓. กรมการท่องเที่ยว	รวม	๑,๑๐๐,๒๖๗,๑๐๐	บาท	คือ
(๑) แผนงานบุคลากรภาครัฐ		๓๙๗,๙๘๕,๗๐๐	บาท	
(๒) แผนงานพื้นฐานด้านการสร้างความสามารถ ในการแข่งขันของประเทศ		๗๐๒,๒๘๑,๔๐๐	บาท	
๔. สถาบันการพลศึกษา	รวม	๒,๖๕๒,๑๙๔,๓๐๐	บาท	คือ
(๑) แผนงานบุคลากรภาครัฐ		๕๔๘,๓๓๒,๒๐๐	บาท	
(๒) แผนงานพื้นฐานด้านการพัฒนาและเสริมสร้าง ศักยภาพคน		๒,๐๒๗,๘๖๒,๒๐๐	บาท	
(๓) แผนงานยุทธศาสตร์ส่งเสริมและพัฒนาการศึกษา และนันทนาการ		๑๑๖,๐๒๙,๙๐๐	บาท	

๖.๘ งบประมาณรายจ่ายของกระทรวงการคลังและความมั่นคงของมนุษย์ (ร่างมาตรา ๑๐)

มาตรา ๑๐ งบประมาณรายจ่ายของกระทรวงการพัฒนาสังคมและความมั่นคงของมนุษย์
และหน่วยงานในกำกับ ให้ตั้งเป็นจำนวน ๙,๖๔๒,๓๔๔,๘๐๐ บาท จำแนกดังนี้

๑. สำนักงานปลัดกระทรวงการพัฒนาสังคม และความมั่นคงของมนุษย์	รวม	๑,๗๘๘,๒๕๗,๐๐๐	บาท	คือ
(๑) แผนงานบุคลากรภาครัฐ		๘๔๗,๙๗๖,๗๐๐	บาท	
(๒) แผนงานพื้นฐานด้านการแก้ไขปัญหาความยากจน ลดความเหลื่อมล้ำ และสร้างการเติบโตจาก ภายใน		๙๔๐,๒๘๐,๓๐๐	บาท	
๒. กรมกิจการเด็กและเยาวชน	รวม	๑,๘๘๒,๑๗๗,๙๐๐	บาท	คือ
(๑) แผนงานบุคลากรภาครัฐ		๕๗๖,๐๘๖,๐๐๐	บาท	
(๒) แผนงานพื้นฐานด้านการแก้ไขปัญหาความยากจน ลดความเหลื่อมล้ำ และสร้างการเติบโตจาก ภายใน		๑,๓๐๖,๐๙๑,๙๐๐	บาท	
๓. กรมกิจการผู้สูงอายุ	รวม	๓๐๑,๓๙๕,๓๐๐	บาท	คือ
(๑) แผนงานบุคลากรภาครัฐ		๑๐๕,๐๙๒,๐๐๐	บาท	



(๒) แผนงานพื้นฐานด้านการแก้ไขปัญหาความยากจน ลดความเหลื่อมล้ำ และสร้างการเติบโตจาก ภายใน		๑๙๖,๓๐๓,๓๐๐	บาท	
๔. กรมกิจการสตรีและสถาบันครอบครัว	รวม	๕๒๐,๓๕๕,๘๐๐	บาท	คือ
(๑) แผนงานบุคลากรภาครัฐ		๑๙๒,๓๗๙,๐๐๐	บาท	
(๒) แผนงานพื้นฐานด้านการแก้ไขปัญหาความยากจน ลดความเหลื่อมล้ำ และสร้างการเติบโตจากภายใน		๓๒๗,๙๗๖,๘๐๐	บาท	
๕. กรมพัฒนาสังคมและสวัสดิการ	รวม	๒,๖๔๙,๕๒๒,๙๐๐	บาท	คือ
(๑) แผนงานบุคลากรภาครัฐ		๗๖๙,๘๑๔,๗๐๐	บาท	
(๒) แผนงานพื้นฐานด้านการแก้ไขปัญหาความยากจน ลดความเหลื่อมล้ำ และสร้างการเติบโตจากภายใน		๘๘๕,๗๗๒,๗๐๐	บาท	
(๓) แผนงานยุทธศาสตร์เสริมสร้างสวัสดิการสังคม และยกระดับคุณภาพชีวิต		๙๙๓,๙๓๕,๕๐๐	บาท	
๖. กรมส่งเสริมและพัฒนาคุณภาพชีวิตคนพิการ	รวม	๗๖๔,๗๕๒,๓๐๐	บาท	คือ
(๑) แผนงานบุคลากรภาครัฐ		๒๕๖,๐๗๒,๓๐๐	บาท	
(๒) แผนงานพื้นฐานด้านการแก้ไขปัญหาความยากจน ลดความเหลื่อมล้ำ และสร้างการเติบโตจากภายใน		๕๐๘,๖๘๐,๐๐๐	บาท	
๗. สถาบันพัฒนาองค์กรชุมชน (องค์การมหาชน)	รวม	๑,๗๓๕,๘๘๓,๖๐๐	บาท	คือ
(๑) แผนงานพื้นฐานด้านการแก้ไขปัญหาความยากจน ลดความเหลื่อมล้ำ และสร้างการเติบโตจากภายใน		๑๑๐,๖๖๐,๑๐๐	บาท	
(๒) แผนงานยุทธศาสตร์เสริมสร้างสวัสดิการสังคม และยกระดับคุณภาพชีวิต		๑,๖๒๕,๒๒๓,๕๐๐	บาท	
๖.๙ งบประมาณรายจ่ายของกระทรวงเกษตรและสหกรณ์และหน่วยงานในกำกับ (ร่างมาตรา ๑๑)				
มาตรา ๑๑ งบประมาณรายจ่ายของกระทรวงเกษตรและสหกรณ์และหน่วยงานในกำกับ				
ให้ตั้งเป็นจำนวน ๕๓,๑๔๗,๑๔๗,๖๐๐ บาท จำแนกดังนี้				
๑. สำนักงานปลัดกระทรวงเกษตรและสหกรณ์	รวม	๑,๘๙๘,๔๓๐,๓๐๐	บาท	คือ
(๑) แผนงานบุคลากรภาครัฐ		๗๓๑,๓๘๕,๒๐๐	บาท	



(๒) แผนงานพื้นฐานด้านการสร้างความสามารถ ในการแข่งขันของประเทศ			๙๙๙,๕๔๓,๑๐๐	บาท	
(๓) แผนงานยุทธศาสตร์พัฒนาเกษตรกรรมยั่งยืน และเสริมสร้างความเข้มแข็งของเกษตรกร อย่างเป็นระบบ			๑๖๗,๕๐๒,๐๐๐	บาท	
๒. กรมการข้าว	รวม		๒,๐๖๐,๕๒๖,๗๐๐	บาท	คือ
(๑) แผนงานบุคลากรภาครัฐ			๗๘๗,๘๗๙,๔๐๐	บาท	
(๒) แผนงานพื้นฐานด้านการสร้างความสามารถ ในการแข่งขันของประเทศ			๕๒๖,๓๐๙,๑๐๐	บาท	
(๓) แผนงานยุทธศาสตร์พัฒนาเกษตรกรรมยั่งยืน และเสริมสร้างความเข้มแข็งของเกษตรกร อย่างเป็นระบบ			๕๒๓,๐๐๑,๕๐๐	บาท	
(๔) แผนงานยุทธศาสตร์ส่งเสริมประสิทธิภาพ การผลิต การสร้างมูลค่าสินค้าเกษตรและ อุตสาหกรรมอาหาร			๒๒๓,๓๓๖,๗๐๐	บาท	
๓. กรมชลประทาน	รวม		๑๕,๑๗๔,๒๑๐,๒๐๐	บาท	คือ
(๑) แผนงานบุคลากรภาครัฐ			๖,๖๗๑,๓๒๔,๐๐๐	บาท	
(๒) แผนงานพื้นฐานด้านการจัดการน้ำ และสร้างการเติบโตบนคุณภาพชีวิต ที่เป็นมิตรกับสิ่งแวดล้อมอย่างยั่งยืน			๘,๔๕๓,๘๐๗,๗๐๐	บาท	
(๓) แผนงานยุทธศาสตร์พัฒนาเกษตรกรรมยั่งยืน และเสริมสร้างความเข้มแข็งของเกษตรกร อย่างเป็นระบบ			๔๙,๐๗๘,๕๐๐	บาท	
๔. กรมตรวจบัญชีสหกรณ์	รวม		๑,๓๓๒,๕๘๘,๑๐๐	บาท	คือ
(๑) แผนงานบุคลากรภาครัฐ			๘๑๓,๐๒๖,๐๐๐	บาท	
(๒) แผนงานพื้นฐานด้านการสร้างความสามารถ ในการแข่งขันของประเทศ			๕๑๙,๕๖๒,๑๐๐	บาท	



(ก)	แผนงานยุทธศาสตร์พัฒนาเกษตรกรรมยั่งยืน และเสริมสร้างความเข้มแข็งของเกษตรกร อย่างเป็นระบบ		๖๔,๘๗๖,๖๐๐	บาท	
(ข)	แผนงานยุทธศาสตร์ส่งเสริมเสถียรภาพ ทางเศรษฐกิจ		๑๘,๓๙๖,๕๐๐	บาท	
๕.	กรมประมง	รวม	๔,๐๓๖,๗๔๔,๙๐๐	บาท	คือ
(๑)	แผนงานบุคลากรภาครัฐ		๒,๑๗๗,๓๘๓,๖๐๐	บาท	
(๒)	แผนงานพื้นฐานด้านการสร้างความสามารถ ในการแข่งขันของประเทศ		๓๘๘,๘๗๔,๗๐๐	บาท	
(๓)	แผนงานพื้นฐานด้านการจัดการน้ำ และสร้างการเติบโตบนคุณภาพชีวิต ที่เป็นมิตรกับสิ่งแวดล้อมอย่างยั่งยืน		๕๙๑,๒๘๒,๕๐๐	บาท	
(๔)	แผนงานยุทธศาสตร์พัฒนาเกษตรกรรมยั่งยืน และเสริมสร้างความเข้มแข็งของเกษตรกร อย่างเป็นระบบ		๑๔๐,๙๒๑,๑๐๐	บาท	
(๕)	แผนงานยุทธศาสตร์ส่งเสริมประสิทธิภาพ การผลิต การสร้างมูลค่าสินค้าเกษตรและ อุตสาหกรรมอาหาร		๔๔๓,๓๑๗,๖๐๐	บาท	
(๖)	แผนงานยุทธศาสตร์อนุรักษ์ ฟื้นฟู และป้องกัน ทรัพยากรธรรมชาติ		๒๘๔,๙๖๕,๕๐๐	บาท	
๖.	กรมปศุสัตว์	รวม	๕,๗๒๙,๑๔๖,๕๐๐	บาท	คือ
(๑)	แผนงานบุคลากรภาครัฐ		๓,๔๑๕,๙๓๕,๖๐๐	บาท	
(๒)	แผนงานพื้นฐานด้านการสร้างความสามารถ ในการแข่งขันของประเทศ		๑,๖๐๒,๕๒๙,๔๐๐	บาท	
(๓)	แผนงานยุทธศาสตร์พัฒนาเกษตรกรรมยั่งยืน และเสริมสร้างความเข้มแข็งของเกษตรกร อย่างเป็นระบบ		๑๓๔,๕๕๙,๐๐๐	บาท	



(๔) แผนงานยุทธศาสตร์ส่งเสริมประสิทธิภาพการผลิต การสร้างมูลค่าสินค้าเกษตรและอุตสาหกรรมอาหาร		๕๗๖,๒๒๒,๕๐๐ บาท	
๗. กรมฝนหลวงและการบินเกษตร	รวม	๒,๒๓๗,๖๒๘,๗๐๐ บาท	คือ
(๑) แผนงานบุคลากรภาครัฐ		๒๑๓,๐๓๒,๔๐๐ บาท	
(๒) แผนงานพื้นฐานด้านการจัดการน้ำ และสร้างการเติบโตบนคุณภาพชีวิตที่เป็นมิตรกับสิ่งแวดล้อมอย่างยั่งยืน		๒,๐๒๔,๕๙๖,๓๐๐ บาท	
๘. กรมพัฒนาที่ดิน	รวม	๔,๐๖๕,๗๒๘,๕๐๐ บาท	คือ
(๑) แผนงานบุคลากรภาครัฐ		๑,๐๘๕,๙๔๒,๓๐๐ บาท	
(๒) แผนงานพื้นฐานด้านความมั่นคงและการต่างประเทศ		๑๐๒,๐๐๐,๐๐๐ บาท	
(๓) แผนงานพื้นฐานด้านการสร้างความสามารถในการแข่งขันของประเทศ		๒,๕๖๘,๗๖๖,๖๐๐ บาท	
(๔) แผนงานยุทธศาสตร์พัฒนาเกษตรกรกรมยั่งยืน และเสริมสร้างความเข้มแข็งของเกษตรกรกรอย่างเป็นระบบ		๓๐๙,๐๑๙,๖๐๐ บาท	
๙. กรมวิชาการเกษตร	รวม	๓,๔๐๒,๐๙๕,๐๐๐ บาท	คือ
(๑) แผนงานบุคลากรภาครัฐ		๒,๑๘๗,๔๑๓,๘๐๐ บาท	
(๒) แผนงานพื้นฐานด้านการสร้างความสามารถในการแข่งขันของประเทศ		๙๖๕,๑๖๕,๑๐๐ บาท	
(๓) แผนงานยุทธศาสตร์พัฒนาเกษตรกรกรมยั่งยืน และเสริมสร้างความเข้มแข็งของเกษตรกรกรอย่างเป็นระบบ		๑๑๙,๕๑๖,๑๐๐ บาท	
(๔) แผนงานยุทธศาสตร์ส่งเสริมประสิทธิภาพการผลิต การสร้างมูลค่าสินค้าเกษตรและอุตสาหกรรมอาหาร		๑๓๐,๐๒๗,๐๐๐ บาท	



๑๐. กรมส่งเสริมการเกษตร	รวม	๕,๘๕๔,๗๒๔,๕๐๐	บาท	คือ
(๑) แผนงานบุคลากรภาครัฐ		๔,๒๕๒,๖๐๕,๗๐๐	บาท	
(๒) แผนงานพื้นฐานด้านการสร้างความสามารถ ในการแข่งขันของประเทศ		๙๐๕,๓๘๑,๗๐๐	บาท	
(๓) แผนงานยุทธศาสตร์พัฒนาเกษตรกรรมยั่งยืน และเสริมสร้างความเข้มแข็งของเกษตรกร อย่างเป็นระบบ		๔๘๒,๐๗๖,๘๐๐	บาท	
(๔) แผนงานยุทธศาสตร์ส่งเสริมประสิทธิภาพการ ผลิต การสร้างมูลค่าสินค้าเกษตรและ อุตสาหกรรมอาหาร		๒๑๔,๖๖๐,๓๐๐	บาท	
๑๑. กรมส่งเสริมสหกรณ์	รวม	๓,๒๐๔,๒๒๔,๔๐๐	บาท	คือ
(๑) แผนงานบุคลากรภาครัฐ		๑,๘๓๖,๘๒๓,๙๐๐	บาท	
(๒) แผนงานพื้นฐานด้านการสร้างความสามารถ ในการแข่งขันของประเทศ		๑,๐๔๐,๕๒๒,๘๐๐	บาท	
(๓) แผนงานยุทธศาสตร์พัฒนาเกษตรกรรมยั่งยืน และเสริมสร้างความเข้มแข็งของเกษตรกร อย่างเป็นระบบ		๓๒๖,๘๗๗,๗๐๐	บาท	
๑๒. กรมหม่อนไหม	รวม	๕๙๖,๑๒๔,๗๐๐	บาท	คือ
(๑) แผนงานบุคลากรภาครัฐ		๒๘๓,๒๕๘,๔๐๐	บาท	
(๒) แผนงานพื้นฐานด้านการสร้างความสามารถ ในการแข่งขันของประเทศ		๓๐๑,๔๐๘,๔๐๐	บาท	
(๓) แผนงานยุทธศาสตร์พัฒนาเกษตรกรรมยั่งยืน และเสริมสร้างความเข้มแข็งของเกษตรกร อย่างเป็นระบบ		๑๑,๔๕๗,๙๐๐	บาท	
๑๓. สำนักงานการปฏิรูปที่ดินเพื่อเกษตรกรรม	รวม	๑,๘๖๙,๕๒๔,๖๐๐	บาท	คือ
(๑) แผนงานบุคลากรภาครัฐ		๘๕๖,๘๕๘,๗๐๐	บาท	



(๒)	แผนงานพื้นฐานด้านการสร้างความสามารถ ในการแข่งขันของประเทศ		๗๓๙,๔๐๗,๙๐๐	บาท
(๓)	แผนงานยุทธศาสตร์พัฒนาเกษตรกรรมยั่งยืน และเสริมสร้างความเข้มแข็งของเกษตรกร อย่างเป็นระบบ		๒๗๓,๒๕๘,๐๐๐	บาท
๑๔.	สำนักงานมาตรฐานสินค้าเกษตรและอาหารแห่งชาติ	รวม	๒๙๐,๔๒๔,๙๐๐	บาท คือ
(๑)	แผนงานบุคลากรภาครัฐ		๘๒,๖๗๑,๗๐๐	บาท
(๒)	แผนงานพื้นฐานด้านการสร้างความสามารถ ในการแข่งขันของประเทศ		๑๐๖,๔๑๒,๖๐๐	บาท
(๓)	แผนงานยุทธศาสตร์พัฒนาเกษตรกรรมยั่งยืน และเสริมสร้างความเข้มแข็งของเกษตรกร อย่างเป็นระบบ		๓๔,๐๕๗,๐๐๐	บาท
(๔)	แผนงานยุทธศาสตร์ส่งเสริมประสิทธิภาพการ ผลิต การสร้างมูลค่าสินค้าเกษตรและ อุตสาหกรรมอาหาร		๖๗,๒๘๓,๖๐๐	บาท
๑๕.	สำนักงานเศรษฐกิจการเกษตร	รวม	๖๙๘,๒๖๓,๔๐๐	บาท คือ
(๑)	แผนงานบุคลากรภาครัฐ		๓๕๖,๑๖๕,๙๐๐	บาท
(๒)	แผนงานพื้นฐานด้านการสร้างความสามารถ ในการแข่งขันของประเทศ		๒๙๕,๘๖๔,๓๐๐	บาท
(๓)	แผนงานยุทธศาสตร์พัฒนาเกษตรกรรมยั่งยืน และเสริมสร้างความเข้มแข็งของเกษตรกร อย่างเป็นระบบ		๔๖,๒๓๓,๒๐๐	บาท
๑๖.	สถาบันวิจัยและพัฒนาพื้นที่สูง (องค์การมหาชน)	รวม	๔๗๑,๕๙๐,๐๐๐	บาท คือ
(๑)	แผนงานบุคลากรภาครัฐ		๗๗,๔๖๖,๐๐๐	บาท
(๒)	แผนงานพื้นฐานด้านการสร้างความสามารถ ในการแข่งขันของประเทศ		๓๙๔,๑๒๔,๐๐๐	บาท



๑๗. สำนักงานพิพิธภัณฑสถานแห่งชาติพระเกียรติ			
พระบาทสมเด็จพระเจ้าอยู่หัว (องค์การมหาชน)	รวม	๒๒๕,๑๗๒,๒๐๐	บาท คือ
(๑) แผนงานบุคลากรภาครัฐ		๔๑,๕๔๕,๒๐๐	บาท
(๒) แผนงานพื้นฐานด้านการสร้างความสามารถ ในการแข่งขันของประเทศ		๑๘๓,๖๒๗,๐๐๐	บาท

๖.๑๐ งบประมาณรายจ่ายของกระทรวงคมนาคม (ร่างมาตรา ๑๒)

มาตรา ๑๒ งบประมาณรายจ่ายของกระทรวงคมนาคม ให้ตั้งเป็นจำนวน
๖๓,๘๓๖,๓๖๗,๑๐๐ บาท จำแนกดังนี้

๑. สำนักงานปลัดกระทรวงคมนาคม	รวม	๘๖๒,๕๕๘,๕๐๐	บาท คือ
(๑) แผนงานบุคลากรภาครัฐ		๓๗๖,๔๙๗,๘๐๐	บาท
(๒) แผนงานพื้นฐานด้านการสร้างความสามารถ ในการแข่งขันของประเทศ		๔๘๖,๐๖๐,๗๐๐	บาท
๒. กรมเจ้าท่า	รวม	๔,๓๖๔,๑๕๔,๙๐๐	บาท คือ
(๑) แผนงานบุคลากรภาครัฐ		๖๗๘,๙๒๐,๑๐๐	บาท
(๒) แผนงานพื้นฐานด้านการสร้างความสามารถ ในการแข่งขันของประเทศ		๓,๖๘๕,๒๓๔,๘๐๐	บาท
๓. กรมการขนส่งทางบก	รวม	๓,๐๒๗,๕๗๒,๑๐๐	บาท คือ
(๑) แผนงานบุคลากรภาครัฐ		๑,๘๘๑,๘๔๘,๐๐๐	บาท
(๒) แผนงานพื้นฐานด้านการสร้างความสามารถ ในการแข่งขันของประเทศ		๑,๑๔๕,๗๒๔,๑๐๐	บาท
๔. กรมท่าอากาศยาน	รวม	๑,๗๑๘,๔๖๒,๒๐๐	บาท คือ
(๑) แผนงานบุคลากรภาครัฐ		๒๓๖,๘๑๕,๓๐๐	บาท
(๒) แผนงานพื้นฐานด้านการสร้างความสามารถ ในการแข่งขันของประเทศ		๑,๔๘๑,๖๔๖,๙๐๐	บาท
๕. กรมทางหลวง	รวม	๒๙,๑๐๐,๖๓๔,๕๐๐	บาท คือ
(๑) แผนงานบุคลากรภาครัฐ		๔,๙๘๓,๒๕๓,๙๐๐	บาท



(๒) แผนงานพื้นฐานด้านการสร้างความสามารถ ในการแข่งขันของประเทศ		๒๔,๑๑๗,๓๘๐,๖๐๐	บาท	
๖. กรมทางหลวงชนบท	รวม	๒๔,๕๐๕,๙๔๘,๔๐๐	บาท	คือ
(๑) แผนงานบุคลากรภาครัฐ		๑,๓๖๒,๖๓๗,๑๐๐	บาท	
(๒) แผนงานพื้นฐานด้านการสร้างความสามารถ ในการแข่งขันของประเทศ		๒๓,๐๔๐,๓๑๑,๓๐๐	บาท	
(๓) แผนงานยุทธศาสตร์อนุรักษ์ ฟื้นฟู และป้องกัน ทรัพยากรธรรมชาติ		๑๐๒,๕๓๗,๐๐๐	บาท	
๗. สำนักงานนโยบายและแผนการขนส่งและจราจร	รวม	๒๕๗,๐๓๖,๕๐๐	บาท	คือ
(๑) แผนงานบุคลากรภาครัฐ		๙๒,๓๘๑,๖๐๐	บาท	
(๒) แผนงานพื้นฐานด้านการสร้างความสามารถ ในการแข่งขันของประเทศ		๑๖๔,๖๕๔,๙๐๐	บาท	

๖.๑๑ งบประมาณรายจ่ายของกระทรวงทรัพยากรธรรมชาติและสิ่งแวดล้อมและหน่วยงาน
ในกำกับ (ร่างมาตรา ๑๓)

มาตรา ๑๓ งบประมาณรายจ่ายของกระทรวงทรัพยากรธรรมชาติและสิ่งแวดล้อม
และหน่วยงานในกำกับ ให้ตั้งเป็นจำนวน ๒๓,๑๑๔,๘๓๕,๐๐๐ บาท จำแนกดังนี้

๑. สำนักงานปลัดกระทรวงทรัพยากรธรรมชาติและ สิ่งแวดล้อม	รวม	๑,๕๔๗,๙๕๗,๓๐๐	บาท	คือ
(๑) แผนงานบุคลากรภาครัฐ		๘๘๑,๖๖๕,๒๐๐	บาท	
(๒) แผนงานพื้นฐานด้านการจัดการน้ำ และสร้างการเติบโตบนคุณภาพชีวิต ที่เป็นมิตรกับสิ่งแวดล้อมอย่างยั่งยืน		๕๕๔,๓๔๒,๑๐๐	บาท	
(๓) แผนงานยุทธศาสตร์อนุรักษ์ ฟื้นฟู และป้องกัน ทรัพยากรธรรมชาติ		๕๕,๒๕๐,๐๐๐	บาท	
(๔) แผนงานยุทธศาสตร์จัดการผลกระทบจากการ เปลี่ยนแปลงสภาวะภูมิอากาศ และภัยพิบัติ		๖๗,๓๐๐,๐๐๐	บาท	
๒. กรมควบคุมมลพิษ	รวม	๕๘๗,๖๗๑,๖๐๐	บาท	คือ
(๑) แผนงานบุคลากรภาครัฐ		๑๕๙,๙๗๐,๐๐๐	บาท	



(๒) แผนงานพื้นฐานด้านการจัดการน้ำ และสร้างการเติบโตบนคุณภาพชีวิต ที่เป็นมิตรกับสิ่งแวดล้อมอย่างยั่งยืน		๓๘๒,๐๐๑,๖๐๐ บาท	
(๓) แผนงานยุทธศาสตร์จัดการผลกระทบจากการ เปลี่ยนแปลงสถานะภูมิอากาศ และภัยพิบัติ		๔๕,๗๐๐,๐๐๐ บาท	
๓. กรมทรัพยากรทางทะเลและชายฝั่ง	รวม	๑,๓๒๒,๖๘๘,๑๐๐ บาท	คือ
(๑) แผนงานบุคลากรภาครัฐ		๔๒๐,๔๘๔,๗๐๐ บาท	
(๒) แผนงานพื้นฐานด้านการจัดการน้ำ และสร้างการเติบโตบนคุณภาพชีวิต ที่เป็นมิตรกับสิ่งแวดล้อมอย่างยั่งยืน		๕๙๖,๓๖๐,๑๐๐ บาท	
(๓) แผนงานยุทธศาสตร์พัฒนาความร่วมมือด้าน ต่างประเทศ สร้างและรักษามลประโยชน์ชาติ		๕๗,๙๓๗,๐๐๐ บาท	
(๔) แผนงานยุทธศาสตร์อนุรักษ์ ป่าไม้ และป้องกัน ทรัพยากรธรรมชาติ		๑๖๗,๙๖๒,๙๐๐ บาท	
(๕) แผนงานยุทธศาสตร์จัดการผลกระทบจากการ เปลี่ยนแปลงสถานะภูมิอากาศ และภัยพิบัติ		๗๙,๙๔๓,๔๐๐ บาท	
๔. กรมทรัพยากรธรณี	รวม	๕๙๗,๕๐๔,๑๐๐ บาท	คือ
(๑) แผนงานบุคลากรภาครัฐ		๒๒๑,๙๒๘,๔๐๐ บาท	
(๒) แผนงานพื้นฐานด้านการจัดการน้ำ และสร้างการเติบโตบนคุณภาพชีวิต ที่เป็นมิตรกับสิ่งแวดล้อมอย่างยั่งยืน		๓๑๐,๕๓๑,๗๐๐ บาท	
(๓) แผนงานยุทธศาสตร์อนุรักษ์ ป่าไม้ และป้องกัน ทรัพยากรธรรมชาติ		๖๕,๐๔๔,๐๐๐ บาท	
๕. กรมทรัพยากรน้ำ	รวม	๑,๔๙๖,๐๖๐,๘๐๐ บาท	คือ
(๑) แผนงานบุคลากรภาครัฐ		๗๗๔,๓๒๒,๖๐๐ บาท	



	(๒) แผนงานพื้นฐานด้านการจัดการน้ำ และสร้างการเติบโตบนคุณภาพชีวิต ที่เป็นมิตรกับสิ่งแวดล้อมอย่างยั่งยืน		๗๒๑,๗๓๘,๒๐๐ บาท	
๖.	กรมทรัพยากรน้ำบาดาล	รวม	๘๔๔,๗๓๐,๔๐๐ บาท	คือ
	(๑) แผนงานบุคลากรภาครัฐ		๔๕๐,๕๖๘,๖๐๐ บาท	
	(๒) แผนงานพื้นฐานด้านการจัดการน้ำ และสร้างการเติบโตบนคุณภาพชีวิต ที่เป็นมิตรกับสิ่งแวดล้อมอย่างยั่งยืน		๓๙๔,๑๖๑,๘๐๐ บาท	
๗.	กรมป่าไม้	รวม	๔,๕๐๖,๑๐๗,๑๐๐ บาท	คือ
	(๑) แผนงานบุคลากรภาครัฐ		๒,๕๑๑,๙๙๑,๐๐๐ บาท	
	(๒) แผนงานพื้นฐานด้านการสร้างความสามารถ ในการแข่งขันของประเทศ		๖๔,๒๕๖,๕๐๐ บาท	
	(๓) แผนงานพื้นฐานด้านการจัดการน้ำ และสร้างการเติบโตบนคุณภาพชีวิต ที่เป็นมิตรกับสิ่งแวดล้อมอย่างยั่งยืน		๑,๓๓๐,๒๖๙,๖๐๐ บาท	
	(๔) แผนงานยุทธศาสตร์พัฒนาความร่วมมือด้าน ต่างประเทศ สร้างและรักษาผลประโยชน์ชาติ		๓,๓๓๔,๐๐๐ บาท	
	(๕) แผนงานยุทธศาสตร์อนุรักษ์ฟื้นฟู และป้องกัน ทรัพยากรธรรมชาติ		๕๑๙,๐๕๙,๑๐๐ บาท	
	(๖) แผนงานยุทธศาสตร์จัดการผลกระทบจากการ เปลี่ยนแปลงสถานะภูมิอากาศ และภัยพิบัติ		๙๔,๔๙๙,๓๐๐ บาท	
๘.	กรมส่งเสริมคุณภาพสิ่งแวดล้อม	รวม	๖๓๘,๙๓๘,๙๐๐ บาท	คือ
	(๑) แผนงานบุคลากรภาครัฐ		๑๔๗,๔๔๑,๕๐๐ บาท	
	(๒) แผนงานพื้นฐานด้านการจัดการน้ำ และสร้างการเติบโตบนคุณภาพชีวิต ที่เป็นมิตรกับสิ่งแวดล้อมอย่างยั่งยืน		๓๙๑,๔๙๗,๔๐๐ บาท	



(๓) แผนงานยุทธศาสตร์พัฒนาความร่วมมือด้านต่างประเทศ สร้างและรักษาผลประโยชน์ชาติ			๘,๐๐๐,๐๐๐	บาท	
(๔) แผนงานยุทธศาสตร์อนุรักษ์ ฟื้นฟู และป้องกันทรัพยากรธรรมชาติ			๗๐,๐๐๐,๐๐๐	บาท	
(๕) แผนงานยุทธศาสตร์จัดการผลกระทบจากการเปลี่ยนแปลงสภาวะภูมิอากาศ และภัยพิบัติ			๖๓,๕๐๐,๐๐๐	บาท	
๙. กรมอุทยานแห่งชาติ สัตว์ป่า และพันธุ์พืช	รวม		๑๐,๘๓๕,๗๑๒,๙๐๐	บาท	คือ
(๑) แผนงานบุคลากรภาครัฐ			๕,๐๙๒,๖๗๓,๕๐๐	บาท	
(๒) แผนงานพื้นฐานด้านการสร้างความสามารถในการแข่งขันของประเทศ			๔๒๖,๕๓๓,๘๐๐	บาท	
(๓) แผนงานพื้นฐานด้านการจัดการน้ำ และสร้างการเติบโตบนคุณภาพชีวิตที่เป็นมิตรกับสิ่งแวดล้อมอย่างยั่งยืน			๔,๒๖๔,๐๐๔,๖๐๐	บาท	
(๔) แผนงานยุทธศาสตร์อนุรักษ์ ฟื้นฟู และป้องกันทรัพยากรธรรมชาติ			๑,๐๕๒,๕๐๑,๐๐๐	บาท	
๑๐. สำนักงานนโยบายและแผนทรัพยากรธรรมชาติและสิ่งแวดล้อม	รวม		๓๙๑,๐๒๔,๒๐๐	บาท	คือ
(๑) แผนงานบุคลากรภาครัฐ			๑๔๗,๙๕๖,๔๐๐	บาท	
(๒) แผนงานพื้นฐานด้านการจัดการน้ำ และสร้างการเติบโตบนคุณภาพชีวิตที่เป็นมิตรกับสิ่งแวดล้อมอย่างยั่งยืน			๒๒๘,๐๖๗,๘๐๐	บาท	
(๓) แผนงานยุทธศาสตร์จัดการผลกระทบจากการเปลี่ยนแปลงสภาวะภูมิอากาศ และภัยพิบัติ			๑๕,๐๐๐,๐๐๐	บาท	
๑๑. สำนักงานพัฒนาเศรษฐกิจจากฐานชีวภาพ (องค์การมหาชน)	รวม		๑๘๙,๒๗๐,๕๐๐	บาท	คือ
(๑) แผนงานบุคลากรภาครัฐ			๓๗,๙๔๔,๙๐๐	บาท	



(๒) แผนงานพื้นฐานด้านการจัดการน้ำ และสร้างการเติบโตบนคุณภาพชีวิต ที่เป็นมิตรกับสิ่งแวดล้อมอย่างยั่งยืน			๖๒,๓๒๕,๖๐๐	บาท
(๓) แผนงานยุทธศาสตร์อนุรักษ์ฟื้นฟู และป้องกัน ทรัพยากรธรรมชาติ			๘๙,๐๐๐,๐๐๐	บาท
๑๒. องค์การบริหารจัดการก๊าซเรือนกระจก				
(องค์การมหาชน)	รวม		๑๕๗,๑๖๙,๑๐๐	บาท คือ
(๑) แผนงานบุคลากรภาครัฐ			๔๖,๓๑๒,๔๐๐	บาท
(๒) แผนงานพื้นฐานด้านการจัดการน้ำ และสร้างการเติบโตบนคุณภาพชีวิต ที่เป็นมิตรกับสิ่งแวดล้อมอย่างยั่งยืน			๒๗,๓๕๖,๗๐๐	บาท
(๓) แผนงานยุทธศาสตร์จัดการผลกระทบจากการ เปลี่ยนแปลงสภาวะภูมิอากาศ และภัยพิบัติ			๘๓,๕๐๐,๐๐๐	บาท
๖.๑๒ งบประมาณรายจ่ายของกระทรวงเทคโนโลยีสารสนเทศและการสื่อสารและหน่วยงาน ในกำกับ (ร่างมาตรา ๑๔)				
มาตรา ๑๔ งบประมาณรายจ่ายของกระทรวงเทคโนโลยีสารสนเทศและการสื่อสาร และหน่วยงานในกำกับ ให้ตั้งเป็นจำนวน ๓,๘๑๓,๕๔๕,๘๐๐ บาท จำแนกดังนี้				
๑. สำนักงานปลัดกระทรวงเทคโนโลยีสารสนเทศ และการสื่อสาร	รวม		๑,๐๓๙,๑๘๕,๑๐๐	บาท คือ
(๑) แผนงานบุคลากรภาครัฐ			๒๔๓,๖๗๗,๗๐๐	บาท
(๒) แผนงานพื้นฐานด้านการสร้างความสามารถ ในการแข่งขันของประเทศ			๕๐๖,๙๙๐,๖๐๐	บาท
(๓) แผนงานพื้นฐานด้านการจัดการน้ำ และสร้างการเติบโตบนคุณภาพชีวิต ที่เป็นมิตรกับสิ่งแวดล้อมอย่างยั่งยืน			๒๘๘,๕๑๖,๘๐๐	บาท
๒. กรมอุตุนิยมวิทยา	รวม		๑,๑๔๗,๗๘๔,๙๐๐	บาท คือ
(๑) แผนงานบุคลากรภาครัฐ			๓๖๒,๗๒๑,๑๐๐	บาท



(๒) แผนงานพื้นฐานด้านการจัดการน้ำ และสร้างการเติบโตบนคุณภาพชีวิต ที่เป็นมิตรกับสิ่งแวดล้อมอย่างยั่งยืน			๖๑๐,๑๐๖,๓๐๐	บาท	
(๓) แผนงานยุทธศาสตร์จัดการผลกระทบจากการ เปลี่ยนแปลงสถานะภูมิอากาศ และภัยพิบัติ			๑๗๔,๙๕๗,๕๐๐	บาท	
๓. สำนักงานสถิติแห่งชาติ	รวม		๑,๐๕๔,๕๙๗,๙๐๐	บาท	คือ
(๑) แผนงานบุคลากรภาครัฐ			๕๙๑,๓๖๔,๙๐๐	บาท	
(๒) แผนงานพื้นฐานด้านการสร้างความสามารถ ในการแข่งขันของประเทศ			๔๖๓,๒๓๓,๐๐๐	บาท	
๔. สำนักงานส่งเสริมอุตสาหกรรมซอฟต์แวร์แห่งชาติ (องค์การมหาชน)	รวม		๒๕๔,๓๙๖,๔๐๐	บาท	คือ
(๑) แผนงานบุคลากรภาครัฐ			๘๕,๕๐๑,๗๐๐	บาท	
(๒) แผนงานพื้นฐานด้านการสร้างความสามารถ ในการแข่งขันของประเทศ			๑๖๘,๘๙๔,๗๐๐	บาท	
๕. สำนักงานพัฒนาธุรกรรมทางอิเล็กทรอนิกส์ (องค์การมหาชน)	รวม		๑๔๖,๒๒๓,๒๐๐	บาท	คือ
(๑) แผนงานบุคลากรภาครัฐ			๘๒,๔๓๕,๙๐๐	บาท	
(๒) แผนงานพื้นฐานด้านการสร้างความสามารถ ในการแข่งขันของประเทศ			๖๓,๗๘๗,๓๐๐	บาท	
๖. สำนักงานรัฐบาลอิเล็กทรอนิกส์ (องค์การมหาชน)	รวม		๑๗๑,๓๕๘,๓๐๐	บาท	คือ
(๑) แผนงานบุคลากรภาครัฐ			๑๑๕,๗๗๔,๑๐๐	บาท	
(๒) แผนงานพื้นฐานด้านการสร้างความสามารถ ในการแข่งขันของประเทศ			๕๕,๕๘๔,๒๐๐	บาท	



๖.๑๓ งบประมาณรายจ่ายของกระทรวงพลังงานและหน่วยงานในกำกับ (ร่างมาตรา ๑๕)

มาตรา ๑๕ งบประมาณรายจ่ายของกระทรวงพลังงานและหน่วยงานในกำกับ ให้ตั้งเป็น			
จำนวน ๑,๖๙๐,๐๘๓,๙๐๐ บาท จำแนกดังนี้			
๑. สำนักงานปลัดกระทรวงพลังงาน	รวม	๔๖๖,๗๕๑,๘๐๐	บาท คือ
(๑) แผนงานบุคลากรภาครัฐ		๒๔๐,๒๕๗,๔๐๐	บาท
(๒) แผนงานพื้นฐานด้านการจัดการน้ำ และสร้างการเติบโตบนคุณภาพชีวิต ที่เป็นมิตรกับสิ่งแวดล้อมอย่างยั่งยืน		๒๒๖,๔๙๔,๔๐๐	บาท
๒. กรมเชื้อเพลิงธรรมชาติ	รวม	๑๗๙,๘๐๐,๙๐๐	บาท คือ
(๑) แผนงานบุคลากรภาครัฐ		๘๐,๖๙๒,๓๐๐	บาท
(๒) แผนงานพื้นฐานด้านการจัดการน้ำ และสร้างการเติบโตบนคุณภาพชีวิต ที่เป็นมิตรกับสิ่งแวดล้อมอย่างยั่งยืน		๙๙,๑๐๘,๖๐๐	บาท
๓. กรมธุรกิจพลังงาน	รวม	๓๐๑,๐๑๓,๘๐๐	บาท คือ
(๑) แผนงานบุคลากรภาครัฐ		๑๒๒,๗๕๗,๒๐๐	บาท
(๒) แผนงานพื้นฐานด้านการจัดการน้ำ และสร้างการเติบโตบนคุณภาพชีวิต ที่เป็นมิตรกับสิ่งแวดล้อมอย่างยั่งยืน		๑๗๘,๒๕๖,๖๐๐	บาท
๔. กรมพัฒนาพลังงานทดแทนและอนุรักษ์พลังงาน	รวม	๖๔๕,๕๖๘,๑๐๐	บาท คือ
(๑) แผนงานบุคลากรภาครัฐ		๓๑๑,๐๔๗,๑๐๐	บาท
(๒) แผนงานพื้นฐานด้านการจัดการน้ำ และสร้างการเติบโตบนคุณภาพชีวิต ที่เป็นมิตรกับสิ่งแวดล้อมอย่างยั่งยืน		๓๓๔,๕๒๑,๐๐๐	บาท
๕. สำนักงานนโยบายและแผนพลังงาน	รวม	๗๖,๘๗๗,๓๐๐	บาท คือ
(๑) แผนงานบุคลากรภาครัฐ		๕๒,๒๑๖,๓๐๐	บาท



(๒) แผนงานพื้นฐานด้านการจัดการน้ำ และสร้างการเติบโตบนคุณภาพชีวิต ที่เป็นมิตรกับสิ่งแวดล้อมอย่างยั่งยืน			๒๔,๖๖๑,๐๐๐	บาท	
๖. สถาบันบริหารกองทุนพลังงาน (องค์การมหาชน)	รวม		๒๐,๐๗๒,๐๐๐	บาท	คือ
(๑) แผนงานบุคลากรภาครัฐ			๑๒,๕๒๒,๕๐๐	บาท	
(๒) แผนงานพื้นฐานด้านการจัดการน้ำ และสร้างการเติบโตบนคุณภาพชีวิต ที่เป็นมิตรกับสิ่งแวดล้อมอย่างยั่งยืน			๗,๕๔๙,๕๐๐	บาท	
๖.๑๔ งบประมาณรายจ่ายของกระทรวงพาณิชย์และหน่วยงานในกำกับ (ร่างมาตรา ๑๖)					
มาตรา ๑๖ งบประมาณรายจ่ายของกระทรวงพาณิชย์และหน่วยงานในกำกับ ให้ตั้งเป็น					
จำนวน ๖,๖๑๒,๐๑๑,๔๐๐ บาท จำแนกดังนี้					
๑. สำนักงานปลัดกระทรวงพาณิชย์	รวม		๑,๓๖๔,๓๒๓,๙๐๐	บาท	คือ
(๑) แผนงานบุคลากรภาครัฐ			๗๒๗,๗๘๘,๘๐๐	บาท	
(๒) แผนงานพื้นฐานด้านการสร้างความสามารถ ในการแข่งขันของประเทศ			๖๓๖,๕๓๕,๑๐๐	บาท	
๒. กรมการค้าต่างประเทศ	รวม		๔๔๖,๒๐๐,๘๐๐	บาท	คือ
(๑) แผนงานบุคลากรภาครัฐ			๒๔๓,๓๗๓,๖๐๐	บาท	
(๒) แผนงานพื้นฐานด้านการสร้างความสามารถ ในการแข่งขันของประเทศ			๑๕๘,๘๒๗,๒๐๐	บาท	
(๓) แผนงานยุทธศาสตร์พัฒนาประสิทธิภาพและ มูลค่าเพิ่มของภาคการผลิต บริการ การค้า และการลงทุน			๔๔,๓๓๒,๙๐๐	บาท	
๓. กรมการค้าภายใน	รวม		๙๓๖,๖๑๒,๖๐๐	บาท	คือ
(๑) แผนงานบุคลากรภาครัฐ			๒๔๘,๒๘๗,๓๐๐	บาท	
(๒) แผนงานพื้นฐานด้านการสร้างความสามารถ ในการแข่งขันของประเทศ			๖๘๘,๓๒๕,๓๐๐	บาท	



(๓) แผนงานยุทธศาสตร์ส่งเสริมประสิทธิภาพการผลิต การสร้างมูลค่าสินค้าเกษตรและอุตสาหกรรมอาหาร			๓๔,๙๕๐,๐๐๐	บาท	
๔. กรมเจรจาการค้าระหว่างประเทศ	รวม		๓๕๗,๔๐๒,๕๐๐	บาท	คือ
(๑) แผนงานบุคลากรภาครัฐ			๙๖,๘๖๕,๔๐๐	บาท	
(๒) แผนงานพื้นฐานด้านการสร้างความสามารถในการแข่งขันของประเทศ			๑๓๓,๕๒๑,๔๐๐	บาท	
(๓) แผนงานยุทธศาสตร์พัฒนาประสิทธิภาพและมูลค่าเพิ่มของภาคการผลิต บริการ การค้า และการลงทุน			๑๒๗,๐๑๕,๗๐๐	บาท	
๕. กรมทรัพย์สินทางปัญญา	รวม		๒๘๑,๒๕๑,๙๐๐	บาท	คือ
(๑) แผนงานบุคลากรภาครัฐ			๑๔๘,๕๔๙,๖๐๐	บาท	
(๒) แผนงานพื้นฐานด้านการสร้างความสามารถในการแข่งขันของประเทศ			๗๖,๕๗๓,๑๐๐	บาท	
(๓) แผนงานยุทธศาสตร์พัฒนาประสิทธิภาพและมูลค่าเพิ่มของภาคการผลิต บริการ การค้า และการลงทุน			๕๖,๑๒๙,๒๐๐	บาท	
๖. กรมพัฒนาธุรกิจการค้า	รวม		๓๗๖,๐๗๙,๒๐๐	บาท	คือ
(๑) แผนงานบุคลากรภาครัฐ			๒๕๘,๓๔๓,๓๐๐	บาท	
(๒) แผนงานพื้นฐานด้านการสร้างความสามารถในการแข่งขันของประเทศ			๑๑๗,๗๓๕,๙๐๐	บาท	
๗. กรมส่งเสริมการค้าระหว่างประเทศ	รวม		๒,๒๖๓,๙๗๒,๘๐๐	บาท	คือ
(๑) แผนงานบุคลากรภาครัฐ			๗๙๕,๒๒๕,๘๐๐	บาท	
(๒) แผนงานพื้นฐานด้านการสร้างความสามารถในการแข่งขันของประเทศ			๘๑๓,๐๙๔,๒๐๐	บาท	



(๓) แผนงานยุทธศาสตร์พัฒนาประสิทธิภาพและมูลค่าเพิ่มของภาคการผลิต บริการ การค้า และการลงทุน		๕๘๔,๘๕๑,๑๐๐	บาท
(๔) แผนงานยุทธศาสตร์ส่งเสริมประสิทธิภาพการผลิต การสร้างมูลค่าสินค้าเกษตรและอุตสาหกรรมอาหาร		๗๐,๘๐๑,๗๐๐	บาท
๘. สำนักงานนโยบายและยุทธศาสตร์การค้า	รวม	๙๒,๑๖๗,๙๐๐	บาท คือ
(๑) แผนงานบุคลากรภาครัฐ		๔๑,๓๓๙,๒๐๐	บาท
(๒) แผนงานพื้นฐานด้านการสร้างความสามารถในการแข่งขันของประเทศ		๕๑,๕๑๓,๑๐๐	บาท
(๓) แผนงานยุทธศาสตร์พัฒนาประสิทธิภาพและมูลค่าเพิ่มของภาคการผลิต บริการ การค้า และการลงทุน		๖,๓๑๕,๖๐๐	บาท
๙. ศูนย์ส่งเสริมศิลปาชีพระหว่างประเทศ (องค์การมหาชน)	รวม	๓๗๐,๗๕๒,๒๐๐	บาท คือ
(๑) แผนงานบุคลากรภาครัฐ		๔๙,๔๒๐,๕๐๐	บาท
(๒) แผนงานพื้นฐานด้านการแก้ไขปัญหาความยากจน ลดความเหลื่อมล้ำ และสร้างการเติบโตจากภายใน		๓๒๑,๓๓๑,๗๐๐	บาท
๑๐. สถาบันวิจัยและพัฒนาอัญมณีและเครื่องประดับแห่งชาติ (องค์การมหาชน)	รวม	๑๒๓,๒๔๗,๖๐๐	บาท คือ
(๑) แผนงานบุคลากรภาครัฐ		๔๕,๐๙๕,๖๐๐	บาท
(๒) แผนงานพื้นฐานด้านการสร้างความสามารถในการแข่งขันของประเทศ		๗๘,๑๕๒,๐๐๐	บาท



๖.๑๕ งบประมาณรายจ่ายของกระทรวงมหาดไทย (ร่างมาตรา ๑๗)

มาตรา ๑๗ งบประมาณรายจ่ายของกระทรวงมหาดไทย ให้ตั้งเป็นจำนวน ๗๓,๕๑๙,๔๔๐,๒๐๐ บาท จำแนกดังนี้

๑. สำนักงานปลัดกระทรวงมหาดไทย	รวม	๔,๙๗๖,๙๗๔,๔๐๐	บาท	คือ
(๑) แผนงานบุคลากรภาครัฐ		๑,๖๖๕,๖๔๗,๑๐๐	บาท	
(๒) แผนงานพื้นฐานด้านความมั่นคง และการต่างประเทศ		๖๙,๗๓๔,๘๐๐	บาท	
(๓) แผนงานพื้นฐานด้านการสร้างความสามารถ ในการแข่งขันของประเทศ		๖๙๓,๖๑๙,๕๐๐	บาท	
(๔) แผนงานพื้นฐานด้านการปรับสมดุล และพัฒนาระบบการบริหารจัดการภาครัฐ		๒,๕๕๗,๙๗๓,๐๐๐	บาท	
๒. กรมการปกครอง	รวม	๓๖,๓๘๒,๑๐๒,๐๐๐	บาท	คือ
(๑) แผนงานบุคลากรภาครัฐ		๒๙,๑๕๔,๕๖๐,๐๐๐	บาท	
(๒) แผนงานพื้นฐานด้านการปรับสมดุล และพัฒนาระบบการบริหารจัดการภาครัฐ		๕,๗๕๓,๗๙๓,๔๐๐	บาท	
(๓) แผนงานยุทธศาสตร์รักษาความสงบเรียบร้อย ภายในประเทศ		๑,๔๗๓,๗๔๘,๖๐๐	บาท	
๓. กรมการพัฒนาชุมชน	รวม	๓,๙๗๕,๔๘๖,๕๐๐	บาท	คือ
(๑) แผนงานบุคลากรภาครัฐ		๒,๗๙๓,๒๕๓,๐๐๐	บาท	
(๒) แผนงานพื้นฐานด้านการแก้ไขปัญหาความยากจน ลดความเหลื่อมล้ำ และสร้างการเติบโตจาก ภายใน		๑,๑๘๒,๒๓๓,๕๐๐	บาท	
๔. กรมที่ดิน	รวม	๕,๕๑๔,๑๑๘,๓๐๐	บาท	คือ
(๑) แผนงานบุคลากรภาครัฐ		๓,๘๘๗,๙๗๘,๕๐๐	บาท	
(๒) แผนงานพื้นฐานด้านการแก้ไขปัญหาความยากจน ลดความเหลื่อมล้ำ และสร้างการเติบโตจาก ภายใน		๑๖๖,๑๓๙,๘๐๐	บาท	



(๓) แผนงานพื้นฐานด้านการจัดการน้ำ และสร้างการเติบโตบนคุณภาพชีวิต ที่เป็นมิตรกับสิ่งแวดล้อมอย่างยั่งยืน		๓๑๓,๘๖๒,๑๐๐	บาท	
(๔) แผนงานพื้นฐานด้านการปรับสมดุล และพัฒนาระบบการบริหารจัดการภาครัฐ		๘๗๕,๑๕๔,๘๐๐	บาท	
(๕) แผนงานยุทธศาสตร์อนุรักษ์ ฟื้นฟู และป้องกัน ทรัพยากรธรรมชาติ		๒๐๒,๒๖๑,๐๐๐	บาท	
๕. กรมป้องกันและบรรเทาสาธารณภัย	รวม	๕,๘๑๔,๗๖๓,๑๐๐	บาท	คือ
(๑) แผนงานบุคลากรภาครัฐ		๑,๔๑๒,๗๔๓,๒๐๐	บาท	
(๒) แผนงานพื้นฐานด้านการจัดการน้ำ และสร้างการเติบโตบนคุณภาพชีวิต ที่เป็นมิตรกับสิ่งแวดล้อมอย่างยั่งยืน		๔,๐๖๒,๐๑๙,๙๐๐	บาท	
(๓) แผนงานยุทธศาสตร์จัดการผลกระทบจากการ เปลี่ยนแปลงสภาวะภูมิอากาศ และภัยพิบัติ		๓๔๐,๐๐๐,๐๐๐	บาท	
๖. กรมโยธาธิการและผังเมือง	รวม	๑๔,๖๙๙,๕๐๓,๙๐๐	บาท	คือ
(๑) แผนงานบุคลากรภาครัฐ		๑,๑๙๔,๗๑๙,๗๐๐	บาท	
(๒) แผนงานพื้นฐานด้านการสร้างความสามารถ ในการแข่งขันของประเทศ		๕๙,๔๕๐,๘๐๐	บาท	
(๓) แผนงานพื้นฐานด้านการจัดการน้ำ และสร้างการเติบโตบนคุณภาพชีวิต ที่เป็นมิตรกับสิ่งแวดล้อมอย่างยั่งยืน		๖๔๓,๔๘๕,๓๐๐	บาท	
(๔) แผนงานยุทธศาสตร์เสริมสร้างความมั่นคง ของสถาบันหลักของชาติ		๑,๒๖๙,๗๕๕,๔๐๐	บาท	
(๕) แผนงานยุทธศาสตร์อนุรักษ์ ฟื้นฟู และป้องกัน ทรัพยากรธรรมชาติ		๕,๐๘๕,๗๔๓,๒๐๐	บาท	
(๖) แผนงานยุทธศาสตร์จัดการผลกระทบจากการ เปลี่ยนแปลงสภาวะภูมิอากาศ และภัยพิบัติ		๖,๔๕๖,๒๔๙,๕๐๐	บาท	



๗. กรมส่งเสริมการปกครองท้องถิ่น	รวม	๒,๑๕๖,๕๙๒,๐๐๐ บาท	คือ
(๑) แผนงานบุคลากรภาครัฐ		๑,๒๘๑,๑๕๖,๙๐๐ บาท	
(๒) แผนงานพื้นฐานด้านการปรับสมดุล และพัฒนาระบบการบริหารจัดการภาครัฐ		๘๗๕,๔๓๕,๑๐๐ บาท	
๖.๑๖ งบประมาณรายจ่ายของกระทรวงยุติธรรมและหน่วยงานในกำกับ (ร่างมาตรา ๑๘) มาตรา ๑๘ งบประมาณรายจ่ายของกระทรวงยุติธรรมและหน่วยงานในกำกับ ให้ตั้งเป็น จำนวน ๒๐,๘๔๐,๔๔๙,๖๐๐ บาท จำแนกดังนี้			
๑. สำนักงานปลัดกระทรวงยุติธรรม	รวม	๘๘๐,๖๑๖,๗๐๐ บาท	คือ
(๑) แผนงานบุคลากรภาครัฐ		๒๐๒,๙๓๕,๔๐๐ บาท	
(๒) แผนงานพื้นฐานด้านการปรับสมดุล และพัฒนาระบบการบริหารจัดการภาครัฐ		๖๗๗,๖๘๑,๓๐๐ บาท	
๒. กรมคุมประพฤติ	รวม	๑,๕๕๘,๓๗๑,๑๐๐ บาท	คือ
(๑) แผนงานบุคลากรภาครัฐ		๑,๐๓๗,๙๓๒,๙๐๐ บาท	
(๒) แผนงานพื้นฐานด้านความมั่นคง และการต่างประเทศ		๓๔๘,๐๓๘,๕๐๐ บาท	
(๓) แผนงานพื้นฐานด้านการปรับสมดุล และพัฒนาระบบการบริหารจัดการภาครัฐ		๑๗๒,๓๙๙,๗๐๐ บาท	
๓. กรมคุ้มครองสิทธิและเสรีภาพ	รวม	๕๘๒,๕๘๔,๙๐๐ บาท	คือ
(๑) แผนงานบุคลากรภาครัฐ		๙๔,๕๘๒,๓๐๐ บาท	
(๒) แผนงานพื้นฐานด้านการปรับสมดุล และพัฒนาระบบการบริหารจัดการภาครัฐ		๔๘๘,๐๐๒,๖๐๐ บาท	
๔. กรมบังคับคดี	รวม	๑,๐๑๙,๓๐๙,๔๐๐ บาท	คือ
(๑) แผนงานบุคลากรภาครัฐ		๗๙๑,๗๕๖,๙๐๐ บาท	
(๒) แผนงานพื้นฐานด้านการปรับสมดุล และพัฒนาระบบการบริหารจัดการภาครัฐ		๒๒๗,๕๕๒,๕๐๐ บาท	



๕. กรมพินิจและคุ้มครองเด็กและเยาวชน	รวม	๒,๐๖๕,๔๙๕,๑๐๐	บาท	คือ
(๑) แผนงานบุคลากรภาครัฐ		๑,๑๒๒,๙๑๘,๗๐๐	บาท	
(๒) แผนงานพื้นฐานด้านความมั่นคง และการต่างประเทศ		๑๓,๘๒๓,๒๐๐	บาท	
(๓) แผนงานพื้นฐานด้านการปรับสมดุล และพัฒนาระบบการบริหารจัดการภาครัฐ		๙๒๘,๗๕๓,๒๐๐	บาท	
๖. กรมราชทัณฑ์	รวม	๑๑,๙๙๖,๕๘๔,๙๐๐	บาท	คือ
(๑) แผนงานบุคลากรภาครัฐ		๔,๑๗๒,๒๐๘,๘๐๐	บาท	
(๒) แผนงานพื้นฐานด้านความมั่นคง และการต่างประเทศ		๕๖๖,๒๐๗,๕๐๐	บาท	
(๓) แผนงานพื้นฐานด้านการปรับสมดุล และพัฒนาระบบการบริหารจัดการภาครัฐ		๗,๒๕๘,๑๖๘,๖๐๐	บาท	
๗. กรมสอบสวนคดีพิเศษ	รวม	๑,๐๗๔,๙๑๔,๔๐๐	บาท	คือ
(๑) แผนงานบุคลากรภาครัฐ		๗๖๘,๑๙๖,๐๐๐	บาท	
(๒) แผนงานพื้นฐานด้านการปรับสมดุล และพัฒนาระบบการบริหารจัดการภาครัฐ		๓๐๖,๗๑๘,๔๐๐	บาท	
๘. สำนักงานกิจการยุติธรรม	รวม	๙๕,๓๔๖,๑๐๐	บาท	คือ
(๑) แผนงานบุคลากรภาครัฐ		๔๐,๙๗๖,๐๐๐	บาท	
(๒) แผนงานพื้นฐานด้านการปรับสมดุล และพัฒนาระบบการบริหารจัดการภาครัฐ		๕๔,๓๗๐,๑๐๐	บาท	
๙. สถาบันนิติวิทยาศาสตร์	รวม	๔๖๕,๙๐๕,๖๐๐	บาท	คือ
(๑) แผนงานบุคลากรภาครัฐ		๙๖,๕๔๓,๘๐๐	บาท	
(๒) แผนงานพื้นฐานด้านการปรับสมดุล และพัฒนาระบบการบริหารจัดการภาครัฐ		๓๖๙,๓๖๑,๘๐๐	บาท	
๑๐. สำนักงานคณะกรรมการป้องกันและ ปราบปรามยาเสพติด	รวม	๘๖๒,๕๘๑,๘๐๐	บาท	คือ
(๑) แผนงานบุคลากรภาครัฐ		๔๖๓,๑๐๔,๐๐๐	บาท	



(๒) แผนงานพื้นฐานด้านความมั่นคง และการต่างประเทศ		๓๙๙,๔๗๗,๘๐๐	บาท	
๑๑. สถาบันอนุญาโตตุลาการ	รวม	๔๓,๘๓๓,๕๐๐	บาท	คือ
(๑) แผนงานบุคลากรภาครัฐ		๑๑,๖๗๕,๓๐๐	บาท	
(๒) แผนงานพื้นฐานด้านการปรับสมดุล และพัฒนาระบบการบริหารจัดการภาครัฐ		๓๒,๑๕๘,๒๐๐	บาท	
๑๒. สถาบันเพื่อการยุติธรรมแห่งประเทศไทย (องค์การมหาชน)	รวม	๑๙๔,๙๐๖,๑๐๐	บาท	คือ
(๑) แผนงานบุคลากรภาครัฐ		๔๒,๑๕๐,๓๐๐	บาท	
(๒) แผนงานพื้นฐานด้านการปรับสมดุล และพัฒนาระบบการบริหารจัดการภาครัฐ		๑๕๒,๗๕๕,๘๐๐	บาท	
๖.๑๗ งบประมาณรายจ่ายของกระทรวงแรงงานและหน่วยงานในกำกับ (ร่างมาตรา ๑๙)				
มาตรา ๑๙ งบประมาณรายจ่ายของกระทรวงแรงงานและหน่วยงานในกำกับ ให้ตั้งเป็น				
จำนวน ๓๒,๐๐๙,๕๓๔,๑๐๐ บาท จำแนกดังนี้				
๑. สำนักงานปลัดกระทรวงแรงงาน	รวม	๑,๒๘๕,๒๒๔,๕๐๐	บาท	คือ
(๑) แผนงานบุคลากรภาครัฐ		๕๑๙,๗๔๖,๕๐๐	บาท	
(๒) แผนงานพื้นฐานด้านความมั่นคง และการต่างประเทศ		๙๐,๕๖๘,๐๐๐	บาท	
(๓) แผนงานพื้นฐานด้านการสร้างความสามารถ ในการแข่งขันของประเทศ		๕๗๘,๙๑๐,๐๐๐	บาท	
(๔) แผนงานยุทธศาสตร์พัฒนาและยกระดับผลิตภาพ แรงงาน		๙๖,๐๐๐,๐๐๐	บาท	
๒. กรมการจัดหางาน	รวม	๑,๐๓๒,๘๔๕,๘๐๐	บาท	คือ
(๑) แผนงานบุคลากรภาครัฐ		๗๐๑,๒๗๒,๔๐๐	บาท	
(๒) แผนงานพื้นฐานด้านการสร้างความสามารถ ในการแข่งขันของประเทศ		๒๕๙,๐๖๙,๒๐๐	บาท	
(๓) แผนงานยุทธศาสตร์เสริมสร้างความมั่นคง ของสถาบันหลักของชาติ		๘,๐๐๐,๐๐๐	บาท	



	(๔) แผนงานยุทธศาสตร์พัฒนาความร่วมมือด้านต่างประเทศ สร้างและรักษาผลประโยชน์ชาติ		๙๐๗,๑๐๐	บาท	
	(๕) แผนงานยุทธศาสตร์พัฒนาและยกระดับผลิตภาพแรงงาน		๖๓,๕๙๗,๑๐๐	บาท	
๓.	กรมพัฒนาฝีมือแรงงาน	รวม	๑,๙๙๐,๕๐๘,๗๐๐	บาท	คือ
	(๑) แผนงานบุคลากรภาครัฐ		๘๕๘,๓๔๔,๒๐๐	บาท	
	(๒) แผนงานพื้นฐานด้านการสร้างความสามารถในการแข่งขันของประเทศ		๖๓๔,๗๒๓,๙๐๐	บาท	
	(๓) แผนงานยุทธศาสตร์เสริมสร้างความมั่นคงของสถาบันหลักของชาติ		๒๒,๙๒๘,๕๐๐	บาท	
	(๔) แผนงานยุทธศาสตร์พัฒนาความร่วมมือด้านต่างประเทศ สร้างและรักษาผลประโยชน์ชาติ		๒๙,๓๔๐,๐๐๐	บาท	
	(๕) แผนงานยุทธศาสตร์พัฒนาและยกระดับผลิตภาพแรงงาน		๔๔๕,๑๗๒,๒๐๐	บาท	
๔.	กรมสวัสดิการและคุ้มครองแรงงาน	รวม	๙๙๘,๗๖๗,๘๐๐	บาท	คือ
	(๑) แผนงานบุคลากรภาครัฐ		๖๖๙,๖๓๘,๘๐๐	บาท	
	(๒) แผนงานพื้นฐานด้านการสร้างความสามารถในการแข่งขันของประเทศ		๓๐๙,๓๙๘,๑๐๐	บาท	
	(๓) แผนงานยุทธศาสตร์พัฒนาความร่วมมือด้านต่างประเทศ สร้างและรักษาผลประโยชน์ชาติ		๑๙,๗๓๐,๙๐๐	บาท	
๕.	สำนักงานประกันสังคม	รวม	๒๖,๖๖๒,๒๕๙,๗๐๐	บาท	คือ
	(๑) แผนงานบุคลากรภาครัฐ		๘๗๘,๗๑๓,๖๐๐	บาท	
	(๒) แผนงานยุทธศาสตร์พัฒนาและยกระดับผลิตภาพแรงงาน		๒๕,๗๘๓,๕๔๖,๑๐๐	บาท	



๓. กรมศิลปากร	รวม	๑,๕๒๖,๑๘๘,๒๐๐ บาท	คือ
(๑) แผนงานบุคลากรภาครัฐ		๖๑๔,๒๗๘,๗๐๐ บาท	
(๒) แผนงานพื้นฐานด้านการแก้ไขปัญหาความยากจน ลดความเหลื่อมล้ำ และสร้างการเติบโตจาก ภายใน		๘๘๕,๒๐๙,๕๐๐ บาท	
(๓) แผนงานยุทธศาสตร์ส่งเสริมและพัฒนาศาสนา ศิลปะ และวัฒนธรรม		๒๖,๗๐๐,๐๐๐ บาท	
๔. กรมส่งเสริมวัฒนธรรม	รวม	๖๔๙,๖๘๑,๘๐๐ บาท	คือ
(๑) แผนงานบุคลากรภาครัฐ		๑๑๖,๒๗๑,๙๐๐ บาท	
(๒) แผนงานพื้นฐานด้านการแก้ไขปัญหาความยากจน ลดความเหลื่อมล้ำ และสร้างการเติบโตจาก ภายใน		๓๙๐,๙๐๙,๙๐๐ บาท	
(๓) แผนงานยุทธศาสตร์ส่งเสริมและพัฒนาศาสนา ศิลปะ และวัฒนธรรม		๑๔๒,๕๐๐,๐๐๐ บาท	
๕. สำนักงานศิลปวัฒนธรรมร่วมสมัย	รวม	๒๙๕,๙๗๔,๕๐๐ บาท	คือ
(๑) แผนงานบุคลากรภาครัฐ		๒๖,๙๖๘,๕๐๐ บาท	
(๒) แผนงานพื้นฐานด้านการแก้ไขปัญหาความยากจน ลดความเหลื่อมล้ำ และสร้างการเติบโตจาก ภายใน		๑๐๑,๔๐๖,๐๐๐ บาท	
(๓) แผนงานยุทธศาสตร์ส่งเสริมและพัฒนาศาสนา ศิลปะ และวัฒนธรรม		๑๖๗,๖๐๐,๐๐๐ บาท	
๖. สถาบันบัณฑิตพัฒนศิลป์	รวม	๑,๒๐๗,๔๙๘,๔๐๐ บาท	คือ
(๑) แผนงานบุคลากรภาครัฐ		๕๖๖,๑๖๗,๗๐๐ บาท	
(๒) แผนงานพื้นฐานด้านการพัฒนาและเสริมสร้าง ศักยภาพคน		๕๔๕,๖๘๙,๐๐๐ บาท	
(๓) แผนงานพื้นฐานด้านการแก้ไขปัญหาความยากจน ลดความเหลื่อมล้ำ และสร้างการเติบโตจาก ภายใน		๗๕,๑๔๑,๗๐๐ บาท	



(๔) แผนงานยุทธศาสตร์ส่งเสริมและพัฒนาาศาสนา ศิลปะ และวัฒนธรรม			๒๑,๕๐๐,๐๐๐ บาท	
๗. ศูนย์มานุษยวิทยาสิรินธร (องค์การมหาชน)	รวม		๑๙๐,๕๐๓,๗๐๐ บาท	คือ
(๑) แผนงานบุคลากรภาครัฐ			๓๗,๖๒๖,๖๐๐ บาท	
(๒) แผนงานพื้นฐานด้านการแก้ไขปัญหาความยากจน ลดความเหลื่อมล้ำ และสร้างการเติบโตจาก ภายใน			๑๔๖,๗๕๔,๑๐๐ บาท	
(๓) แผนงานยุทธศาสตร์ส่งเสริมและพัฒนาาศาสนา ศิลปะ และวัฒนธรรม			๖,๑๒๓,๐๐๐ บาท	
๘. หอภาพยนตร์ (องค์การมหาชน)	รวม		๓๔๕,๓๔๕,๖๐๐ บาท	คือ
(๑) แผนงานบุคลากรภาครัฐ			๒๗,๔๙๑,๐๐๐ บาท	
(๒) แผนงานพื้นฐานด้านการแก้ไขปัญหาความยากจน ลดความเหลื่อมล้ำ และสร้างการเติบโตจาก ภายใน			๒๙๒,๕๐๔,๖๐๐ บาท	
(๓) แผนงานยุทธศาสตร์ส่งเสริมและพัฒนาาศาสนา ศิลปะ และวัฒนธรรม			๒๕,๓๕๐,๐๐๐ บาท	
๙. ศูนย์คุณธรรม (องค์การมหาชน)	รวม		๓๗,๐๙๓,๐๐๐ บาท	คือ
(๑) แผนงานบุคลากรภาครัฐ			๑๘,๓๐๒,๘๐๐ บาท	
(๒) แผนงานพื้นฐานด้านการแก้ไขปัญหาความยากจน ลดความเหลื่อมล้ำ และสร้างการเติบโตจาก ภายใน			๑๘,๗๙๐,๒๐๐ บาท	

๖.๑๙ งบประมาณรายจ่ายของกระทรวงวิทยาศาสตร์และเทคโนโลยีและหน่วยงานในกำกับ

(ร่างมาตรา ๒๑)

มาตรา ๒๑ งบประมาณรายจ่ายของกระทรวงวิทยาศาสตร์และเทคโนโลยีและหน่วยงาน
ในกำกับ ให้ตั้งเป็นจำนวน ๖,๑๖๐,๔๖๒,๖๐๐ บาท จำแนกดังนี้

๑. สำนักงานปลัดกระทรวงวิทยาศาสตร์และเทคโนโลยี	รวม		๔๔๔,๒๒๐,๔๐๐ บาท	คือ
(๑) แผนงานบุคลากรภาครัฐ			๑๑๑,๗๔๕,๗๐๐ บาท	
(๒) แผนงานพื้นฐานด้านการสร้างความสามารถ ในการแข่งขันของประเทศ			๓๓๒,๔๗๔,๗๐๐ บาท	



๒. กรมวิทยาศาสตร์บริการ	รวม	๔๑๑,๔๙๐,๘๐๐	บาท	คือ
(๑) แผนงานบุคลากรภาครัฐ		๑๙๐,๔๔๕,๐๐๐	บาท	
(๒) แผนงานพื้นฐานด้านการสร้างความสามารถ ในการแข่งขันของประเทศ		๘๘,๔๔๗,๕๐๐	บาท	
(๓) แผนงานยุทธศาสตร์พัฒนาศักยภาพ ด้านวิทยาศาสตร์ เทคโนโลยี และนวัตกรรม		๑๓๒,๕๙๘,๕๐๐	บาท	
๓. สำนักงานปรมาณูเพื่อสันติ	รวม	๓๗๓,๓๙๕,๗๐๐	บาท	คือ
(๑) แผนงานบุคลากรภาครัฐ		๑๑๒,๗๒๙,๒๐๐	บาท	
(๒) แผนงานพื้นฐานด้านการสร้างความสามารถ ในการแข่งขันของประเทศ		๑๑๗,๖๙๘,๕๐๐	บาท	
(๓) แผนงานยุทธศาสตร์พัฒนาศักยภาพ ด้านวิทยาศาสตร์ เทคโนโลยี และนวัตกรรม		๑๔๓,๙๖๘,๐๐๐	บาท	
๔. สำนักงานพัฒนาวิทยาศาสตร์และเทคโนโลยีแห่งชาติ	รวม	๒,๑๔๙,๕๐๒,๑๐๐	บาท	คือ
(๑) แผนงานบุคลากรภาครัฐ		๑,๑๕๙,๔๑๕,๓๐๐	บาท	
(๒) แผนงานพื้นฐานด้านการสร้างความสามารถ ในการแข่งขันของประเทศ		๘๘๙,๖๕๖,๕๐๐	บาท	
(๓) แผนงานยุทธศาสตร์พัฒนาศักยภาพ ด้านวิทยาศาสตร์ เทคโนโลยี และนวัตกรรม		๑๐๐,๔๓๐,๕๐๐	บาท	
๕. สำนักงานคณะกรรมการนโยบายวิทยาศาสตร์ เทคโนโลยีและนวัตกรรมแห่งชาติ	รวม	๑๒๕,๙๖๓,๙๐๐	บาท	คือ
(๑) แผนงานบุคลากรภาครัฐ		๕๗,๒๔๙,๓๐๐	บาท	
(๒) แผนงานพื้นฐานด้านการสร้างความสามารถ ในการแข่งขันของประเทศ		๕๕,๗๑๔,๖๐๐	บาท	
(๓) แผนงานยุทธศาสตร์พัฒนาศักยภาพ ด้านวิทยาศาสตร์ เทคโนโลยี และนวัตกรรม		๑๓,๐๐๐,๐๐๐	บาท	



๖. สำนักงานพัฒนาเทคโนโลยีอวกาศและภูมิสารสนเทศ (องค์การมหาชน)	รวม	๕๖๓,๐๓๐,๕๐๐	บาท	คือ
(๑) แผนงานบุคลากรภาครัฐ		๑๕๘,๖๘๑,๓๐๐	บาท	
(๒) แผนงานพื้นฐานด้านการสร้างความสามารถในการแข่งขันของประเทศ		๓๑๒,๗๔๙,๒๐๐	บาท	
(๓) แผนงานยุทธศาสตร์พัฒนาศักยภาพด้านวิทยาศาสตร์ เทคโนโลยี และนวัตกรรม		๙๑,๖๐๐,๐๐๐	บาท	
๗. สถาบันเทคโนโลยีนิวเคลียร์แห่งชาติ (องค์การมหาชน)	รวม	๕๘๔,๓๐๕,๖๐๐	บาท	คือ
(๑) แผนงานบุคลากรภาครัฐ		๑๖๑,๖๖๓,๓๐๐	บาท	
(๒) แผนงานพื้นฐานด้านการสร้างความสามารถในการแข่งขันของประเทศ		๑๙๕,๘๘๑,๘๐๐	บาท	
(๓) แผนงานยุทธศาสตร์พัฒนาศักยภาพด้านวิทยาศาสตร์ เทคโนโลยี และนวัตกรรม		๒๒๖,๗๖๐,๕๐๐	บาท	
๘. สถาบันวิจัยแสงซินโครตรอน (องค์การมหาชน)	รวม	๔๔๕,๓๑๗,๐๐๐	บาท	คือ
(๑) แผนงานบุคลากรภาครัฐ		๘๖,๔๒๘,๗๐๐	บาท	
(๒) แผนงานพื้นฐานด้านการสร้างความสามารถในการแข่งขันของประเทศ		๙๙,๙๗๔,๖๐๐	บาท	
(๓) แผนงานยุทธศาสตร์พัฒนาศักยภาพด้านวิทยาศาสตร์ เทคโนโลยี และนวัตกรรม		๒๕๘,๙๑๓,๗๐๐	บาท	
๙. สถาบันวิจัยดาราศาสตร์แห่งชาติ (องค์การมหาชน)	รวม	๔๘๒,๕๙๗,๙๐๐	บาท	คือ
(๑) แผนงานบุคลากรภาครัฐ		๖๑,๒๗๒,๒๐๐	บาท	
(๒) แผนงานพื้นฐานด้านการสร้างความสามารถในการแข่งขันของประเทศ		๓๓๐,๓๒๕,๗๐๐	บาท	
(๓) แผนงานยุทธศาสตร์พัฒนาศักยภาพด้านวิทยาศาสตร์ เทคโนโลยี และนวัตกรรม		๙๑,๐๐๐,๐๐๐	บาท	



๑๐. สถาบันสารสนเทศทรัพยากรน้ำและการเกษตร (องค์การมหาชน)	รวม	๓๑๓,๓๖๗,๕๐๐	บาท	คือ
(๑) แผนงานบุคลากรภาครัฐ		๘๓,๙๘๒,๕๐๐	บาท	
(๒) แผนงานพื้นฐานด้านการสร้างความสามารถ ในการแข่งขันของประเทศ		๓๙,๓๘๕,๐๐๐	บาท	
(๓) แผนงานยุทธศาสตร์พัฒนาศักยภาพ ด้านวิทยาศาสตร์ เทคโนโลยี และนวัตกรรม		๑๙๐,๐๐๐,๐๐๐	บาท	
๑๑. สำนักงานนวัตกรรมแห่งชาติ (องค์การมหาชน)	รวม	๒๐๑,๒๕๓,๐๐๐	บาท	คือ
(๑) แผนงานบุคลากรภาครัฐ		๓๑,๘๙๐,๔๐๐	บาท	
(๒) แผนงานพื้นฐานด้านการสร้างความสามารถ ในการแข่งขันของประเทศ		๗๕,๓๖๒,๖๐๐	บาท	
(๓) แผนงานยุทธศาสตร์พัฒนาศักยภาพ ด้านวิทยาศาสตร์ เทคโนโลยี และนวัตกรรม		๙๔,๐๐๐,๐๐๐	บาท	
๑๒. ศูนย์ความเป็นเลิศด้านชีววิทยาศาสตร์ (องค์การมหาชน)	รวม	๖๖,๐๑๘,๒๐๐	บาท	คือ
(๑) แผนงานบุคลากรภาครัฐ		๓๘,๐๖๖,๖๐๐	บาท	
(๒) แผนงานพื้นฐานด้านการสร้างความสามารถ ในการแข่งขันของประเทศ		๒๗,๙๕๑,๖๐๐	บาท	
๖.๒๐ งบประมาณรายจ่ายของกระทรวงศึกษาธิการและหน่วยงานในกำกับ (ร่างมาตรา ๒๒)				
มาตรา ๒๒ งบประมาณรายจ่ายของกระทรวงศึกษาธิการและหน่วยงานในกำกับ ให้ตั้ง				
เป็นจำนวน ๔๙๘,๐๘๔,๘๔๘,๐๐๐ บาท จำแนกดังนี้				
๑. สำนักงานปลัดกระทรวงศึกษาธิการ	รวม	๔๔,๒๙๒,๔๘๑,๐๐๐	บาท	คือ
(๑) แผนงานบุคลากรภาครัฐ		๖,๗๔๕,๙๐๖,๙๐๐	บาท	
(๒) แผนงานพื้นฐานด้านความมั่นคง และการต่างประเทศ		๓๕๓,๑๑๖,๕๐๐	บาท	
(๓) แผนงานพื้นฐานด้านการพัฒนาและเสริมสร้าง ศักยภาพคน		๓๗,๑๙๓,๔๕๗,๖๐๐	บาท	



๒. สำนักงานเลขาธิการสภาการศึกษา	รวม	๒๐๔,๓๑๙,๖๐๐	บาท	คือ
(๑) แผนงานบุคลากรภาครัฐ		๘๒,๐๘๑,๕๐๐	บาท	
(๒) แผนงานพื้นฐานด้านการพัฒนาและเสริมสร้าง ศักยภาพคน		๑๒๒,๒๓๘,๑๐๐	บาท	
๓. สำนักงานคณะกรรมการการศึกษาขั้นพื้นฐาน	รวม	๓๐๖,๘๖๒,๔๐๐,๒๐๐	บาท	คือ
(๑) แผนงานบุคลากรภาครัฐ		๒๒๘,๐๕๑,๐๒๙,๑๐๐	บาท	
(๒) แผนงานพื้นฐานด้านความมั่นคง และการต่างประเทศ		๙๘๖,๐๔๕,๓๐๐	บาท	
(๓) แผนงานพื้นฐานด้านการสร้างความสามารถ ในการแข่งขันของประเทศ		๒๗,๕๔๔,๑๐๐	บาท	
(๔) แผนงานพื้นฐานด้านการพัฒนาและเสริมสร้าง ศักยภาพคน		๗๗,๗๙๗,๗๘๑,๗๐๐	บาท	
๔. สำนักงานคณะกรรมการการอาชีวศึกษา	รวม	๒๕,๙๑๔,๑๕๘,๖๐๐	บาท	คือ
(๑) แผนงานบุคลากรภาครัฐ		๑๐,๐๘๐,๙๘๓,๓๐๐	บาท	
(๒) แผนงานพื้นฐานด้านความมั่นคง และการต่างประเทศ		๒๔,๖๔๑,๘๐๐	บาท	
(๓) แผนงานพื้นฐานด้านการพัฒนาและเสริมสร้าง ศักยภาพคน		๑๕,๘๐๘,๕๓๓,๕๐๐	บาท	
๕. สำนักงานคณะกรรมการการอุดมศึกษา	รวม	๓,๐๖๘,๓๔๙,๕๐๐	บาท	คือ
(๑) แผนงานบุคลากรภาครัฐ		๒๒๑,๖๑๗,๔๐๐	บาท	
(๒) แผนงานพื้นฐานด้านความมั่นคง และการต่างประเทศ		๖๕,๒๐๐,๐๐๐	บาท	
(๓) แผนงานพื้นฐานด้านการสร้างความสามารถ ในการแข่งขันของประเทศ		๕,๐๐๐,๐๐๐	บาท	
(๔) แผนงานพื้นฐานด้านการพัฒนาและเสริมสร้าง ศักยภาพคน		๒,๗๗๖,๕๓๒,๑๐๐	บาท	



๖. สถาบันวิทยาลัยชุมชน	รวม	๗๐๒,๖๓๒,๖๐๐	บาท	คือ
(๑) แผนงานบุคลากรภาครัฐ		๒๓๖,๐๒๙,๓๐๐	บาท	
(๒) แผนงานพื้นฐานด้านการสร้างความสามารถในการแข่งขันของประเทศ		๑๑,๐๐๐,๐๐๐	บาท	
(๓) แผนงานพื้นฐานด้านการพัฒนาและเสริมสร้างศักยภาพคน		๔๕๑,๔๓๘,๓๐๐	บาท	
(๔) แผนงานพื้นฐานด้านการแก้ไขปัญหาความยากจน ลดความเหลื่อมล้ำ และสร้างการเติบโตจากภายใน		๔,๑๖๕,๐๐๐	บาท	
๗. มหาวิทยาลัยนเรศวร	รวม	๒,๒๗๙,๓๗๑,๕๐๐	บาท	คือ
(๑) แผนงานบุคลากรภาครัฐ		๑,๕๕๗,๖๔๔,๖๐๐	บาท	
(๒) แผนงานพื้นฐานด้านการสร้างความสามารถในการแข่งขันของประเทศ		๔๓,๔๐๐	บาท	
(๓) แผนงานพื้นฐานด้านการพัฒนาและเสริมสร้างศักยภาพคน		๗๑๓,๓๐๐,๕๐๐	บาท	
(๔) แผนงานพื้นฐานด้านการแก้ไขปัญหาความยากจน ลดความเหลื่อมล้ำ และสร้างการเติบโตจากภายใน		๘,๓๕๓,๐๐๐	บาท	
๘. มหาวิทยาลัยมหาสารคาม	รวม	๑,๒๐๓,๐๗๐,๘๐๐	บาท	คือ
(๑) แผนงานบุคลากรภาครัฐ		๗๑๐,๙๑๖,๓๐๐	บาท	
(๒) แผนงานพื้นฐานด้านการสร้างความสามารถในการแข่งขันของประเทศ		๒,๗๖๐,๓๐๐	บาท	
(๓) แผนงานพื้นฐานด้านการพัฒนาและเสริมสร้างศักยภาพคน		๔๘๕,๓๙๔,๒๐๐	บาท	
(๔) แผนงานพื้นฐานด้านการแก้ไขปัญหาความยากจน ลดความเหลื่อมล้ำ และสร้างการเติบโตจากภายใน		๔,๐๐๐,๐๐๐	บาท	



๙. มหาวิทยาลัยแม่โจ้	รวม	๑,๒๘๕,๐๗๗,๕๐๐	บาท	คือ
(๑) แผนงานบุคลากรภาครัฐ		๗๘๘,๗๒๔,๒๐๐	บาท	
(๒) แผนงานพื้นฐานด้านการสร้างความสามารถ ในการแข่งขันของประเทศ		๑,๗๓๐,๘๐๐	บาท	
(๓) แผนงานพื้นฐานด้านการพัฒนาและเสริมสร้าง ศักยภาพคน		๔๙๒,๕๔๘,๖๐๐	บาท	
(๔) แผนงานพื้นฐานด้านการแก้ไขปัญหาความ ยากจน ลดความเหลื่อมล้ำ และสร้างการเติบโต จากภายใน		๒,๐๒๓,๙๐๐	บาท	
๑๐. มหาวิทยาลัยรามคำแหง	รวม	๑,๓๓๗,๕๑๘,๖๐๐	บาท	คือ
(๑) แผนงานบุคลากรภาครัฐ		๙๗๑,๗๕๖,๖๐๐	บาท	
(๒) แผนงานพื้นฐานด้านการสร้างความสามารถ ในการแข่งขันของประเทศ		๕,๕๗๘,๕๐๐	บาท	
(๓) แผนงานพื้นฐานด้านการพัฒนาและเสริมสร้าง ศักยภาพคน		๓๕๙,๕๔๗,๕๐๐	บาท	
(๔) แผนงานพื้นฐานด้านการแก้ไขปัญหาความ ยากจน ลดความเหลื่อมล้ำ และสร้างการเติบโต จากภายใน		๖๓๖,๑๐๐	บาท	
๑๑. มหาวิทยาลัยศิลปากร	รวม	๑,๔๖๑,๐๕๑,๕๐๐	บาท	คือ
(๑) แผนงานบุคลากรภาครัฐ		๙๓๘,๗๙๑,๖๐๐	บาท	
(๒) แผนงานพื้นฐานด้านการสร้างความสามารถ ในการแข่งขันของประเทศ		๑๓๐,๐๐๐	บาท	
(๓) แผนงานพื้นฐานด้านการพัฒนาและเสริมสร้าง ศักยภาพคน		๕๐๒,๙๑๒,๖๐๐	บาท	
(๔) แผนงานพื้นฐานด้านการแก้ไขปัญหาความ ยากจน ลดความเหลื่อมล้ำ และสร้างการเติบโต จากภายใน		๑๙,๒๑๗,๓๐๐	บาท	



๑๒. มหาวิทยาลัยสงขลานครินทร์	รวม	๔,๘๓๗,๐๖๘,๑๐๐	บาท	คือ
(๑) แผนงานบุคลากรภาครัฐ		๓,๒๑๑,๗๗๘,๕๐๐	บาท	
(๒) แผนงานพื้นฐานด้านการสร้างความสามารถ ในการแข่งขันของประเทศ		๑๑๙,๓๐๑,๕๐๐	บาท	
(๓) แผนงานพื้นฐานด้านการพัฒนาและเสริมสร้าง ศักยภาพคน		๑,๔๙๙,๘๙๗,๓๐๐	บาท	
(๔) แผนงานพื้นฐานด้านการแก้ไขปัญหาความ ยากจน ลดความเหลื่อมล้ำ และสร้างการเติบโต จากภายใน		๖,๐๙๐,๘๐๐	บาท	
๑๓. มหาวิทยาลัยสุโขทัยธรรมาธิราช	รวม	๗๙๖,๘๙๙,๐๐๐	บาท	คือ
(๑) แผนงานบุคลากรภาครัฐ		๖๖๑,๔๗๕,๙๐๐	บาท	
(๒) แผนงานพื้นฐานด้านการพัฒนาและเสริมสร้าง ศักยภาพคน		๑๓๑,๔๒๓,๑๐๐	บาท	
(๓) แผนงานพื้นฐานด้านการแก้ไขปัญหาความ ยากจน ลดความเหลื่อมล้ำ และสร้างการเติบโต จากภายใน		๔,๐๐๐,๐๐๐	บาท	
๑๔. มหาวิทยาลัยอุบลราชธานี	รวม	๑,๐๑๓,๔๔๘,๐๐๐	บาท	คือ
(๑) แผนงานบุคลากรภาครัฐ		๕๔๐,๙๘๘,๕๐๐	บาท	
(๒) แผนงานพื้นฐานด้านการพัฒนาและเสริมสร้าง ศักยภาพคน		๔๖๓,๘๕๗,๙๐๐	บาท	
(๓) แผนงานพื้นฐานด้านการแก้ไขปัญหาความ ยากจน ลดความเหลื่อมล้ำ และสร้างการเติบโต จากภายใน		๘,๖๐๑,๖๐๐	บาท	
๑๕. สถาบันบัณฑิตพัฒนบริหารศาสตร์	รวม	๕๗๘,๒๗๓,๖๐๐	บาท	คือ
(๑) แผนงานบุคลากรภาครัฐ		๓๓๙,๐๙๗,๒๐๐	บาท	
(๒) แผนงานพื้นฐานด้านการสร้างความสามารถ ในการแข่งขันของประเทศ		๒,๑๑๔,๒๐๐	บาท	



(๓) แผนงานพื้นฐานด้านการพัฒนาและเสริมสร้าง ศักยภาพคน		๒๓๗,๐๖๒,๒๐๐	บาท	
๑๖. สถาบันเทคโนโลยีปทุมวัน	รวม	๑๙๓,๓๙๐,๒๐๐	บาท	คือ
(๑) แผนงานบุคลากรภาครัฐ		๘๙,๐๗๓,๑๐๐	บาท	
(๒) แผนงานพื้นฐานด้านการพัฒนาและเสริมสร้าง ศักยภาพคน		๑๐๓,๓๑๗,๑๐๐	บาท	
(๓) แผนงานพื้นฐานด้านการแก้ไขปัญหาความ ยากจน ลดความเหลื่อมล้ำ และสร้างการเติบโต จากภายใน		๑,๐๐๐,๐๐๐	บาท	
๑๗. มหาวิทยาลัยราชภัฏวราชนครินทร์	รวม	๖๗๓,๙๐๘,๔๐๐	บาท	คือ
(๑) แผนงานบุคลากรภาครัฐ		๒๔๑,๐๓๔,๒๐๐	บาท	
(๒) แผนงานพื้นฐานด้านการพัฒนาและเสริมสร้าง ศักยภาพคน		๔๓๐,๙๕๒,๒๐๐	บาท	
(๓) แผนงานพื้นฐานด้านการแก้ไขปัญหาความ ยากจน ลดความเหลื่อมล้ำ และสร้างการเติบโต จากภายใน		๑,๙๒๒,๐๐๐	บาท	
๑๘. มหาวิทยาลัยนครพนม	รวม	๘๓๒,๓๘๓,๑๐๐	บาท	คือ
(๑) แผนงานบุคลากรภาครัฐ		๓๑๔,๑๖๖,๒๐๐	บาท	
(๒) แผนงานพื้นฐานด้านการสร้างความสามารถ ในการแข่งขันของประเทศ		๓,๘๓๓,๙๐๐	บาท	
(๓) แผนงานพื้นฐานด้านการพัฒนาและเสริมสร้าง ศักยภาพคน		๕๑๑,๓๘๓,๐๐๐	บาท	
(๔) แผนงานพื้นฐานด้านการแก้ไขปัญหาความ ยากจน ลดความเหลื่อมล้ำ และสร้างการเติบโต จากภายใน		๓,๐๐๐,๐๐๐	บาท	



๑๙. มหาวิทยาลัยกาฬสินธุ์	รวม	๔๕๐,๒๒๐,๗๐๐	บาท	คือ
(๑) แผนงานบุคลากรภาครัฐ		๒๐๑,๐๗๒,๑๐๐	บาท	
(๒) แผนงานพื้นฐานด้านการพัฒนาและเสริมสร้าง ศักยภาพคน		๒๔๗,๐๔๙,๒๐๐	บาท	
(๓) แผนงานพื้นฐานด้านการแก้ไขปัญหาความ ยากจน ลดความเหลื่อมล้ำ และสร้างการเติบโต จากภายใน		๒,๐๙๙,๔๐๐	บาท	
๒๐. มหาวิทยาลัยราชภัฏกาญจนบุรี	รวม	๓๖๕,๐๔๖,๖๐๐	บาท	คือ
(๑) แผนงานบุคลากรภาครัฐ		๑๙๖,๒๐๔,๒๐๐	บาท	
(๒) แผนงานพื้นฐานด้านการสร้างความสามารถ ในการแข่งขันของประเทศ		๒,๐๐๐,๐๐๐	บาท	
(๓) แผนงานพื้นฐานด้านการพัฒนาและเสริมสร้าง ศักยภาพคน		๑๖๓,๓๙๒,๔๐๐	บาท	
(๔) แผนงานพื้นฐานด้านการแก้ไขปัญหาความ ยากจน ลดความเหลื่อมล้ำ และสร้างการเติบโต จากภายใน		๓,๔๕๐,๐๐๐	บาท	
๒๑. มหาวิทยาลัยราชภัฏกำแพงเพชร	รวม	๕๘๘,๘๗๕,๙๐๐	บาท	คือ
(๑) แผนงานบุคลากรภาครัฐ		๒๑๖,๑๐๗,๖๐๐	บาท	
(๒) แผนงานพื้นฐานด้านการพัฒนาและเสริมสร้าง ศักยภาพคน		๓๗๑,๑๓๕,๙๐๐	บาท	
(๓) แผนงานพื้นฐานด้านการแก้ไขปัญหาความ ยากจน ลดความเหลื่อมล้ำ และสร้างการเติบโต จากภายใน		๑,๖๓๒,๔๐๐	บาท	
๒๒. มหาวิทยาลัยราชภัฏจันทรเกษม	รวม	๕๒๒,๑๔๖,๓๐๐	บาท	คือ
(๑) แผนงานบุคลากรภาครัฐ		๓๓๔,๓๗๗,๕๐๐	บาท	
(๒) แผนงานพื้นฐานด้านการสร้างความสามารถ ในการแข่งขันของประเทศ		๕,๗๑๙,๕๐๐	บาท	



	(๓) แผนงานพื้นฐานด้านการพัฒนาและเสริมสร้าง ศักยภาพคน		๑๗๙,๓๗๗,๘๐๐ บาท	
	(๔) แผนงานพื้นฐานด้านการแก้ไขปัญหาความ ยากจน ลดความเหลื่อมล้ำ และสร้างการเติบโต จากภายใน		๒,๖๗๑,๕๐๐ บาท	
๒๓.	มหาวิทยาลัยราชภัฏชัยภูมิ	รวม	๓๓๔,๔๗๒,๙๐๐ บาท	คือ
	(๑) แผนงานบุคลากรภาครัฐ		๘๙,๙๐๖,๑๐๐ บาท	
	(๒) แผนงานพื้นฐานด้านการพัฒนาและเสริมสร้าง ศักยภาพคน		๒๕๓,๕๓๖,๘๐๐ บาท	
	(๓) แผนงานพื้นฐานด้านการแก้ไขปัญหาความ ยากจน ลดความเหลื่อมล้ำ และสร้างการเติบโต จากภายใน		๑,๐๓๐,๐๐๐ บาท	
๒๔.	มหาวิทยาลัยราชภัฏเชียงราย	รวม	๖๔๙,๙๕๐,๔๐๐ บาท	คือ
	(๑) แผนงานบุคลากรภาครัฐ		๓๒๙,๕๙๐,๙๐๐ บาท	
	(๒) แผนงานพื้นฐานด้านการพัฒนาและเสริมสร้าง ศักยภาพคน		๓๑๘,๘๕๙,๕๐๐ บาท	
	(๓) แผนงานพื้นฐานด้านการแก้ไขปัญหาความ ยากจน ลดความเหลื่อมล้ำ และสร้างการเติบโต จากภายใน		๑,๕๐๐,๐๐๐ บาท	
๒๕.	มหาวิทยาลัยราชภัฏเชียงใหม่	รวม	๘๐๕,๔๐๔,๐๐๐ บาท	คือ
	(๑) แผนงานบุคลากรภาครัฐ		๔๑๔,๕๑๖,๗๐๐ บาท	
	(๒) แผนงานพื้นฐานด้านการพัฒนาและเสริมสร้าง ศักยภาพคน		๓๘๙,๒๔๙,๘๐๐ บาท	
	(๓) แผนงานพื้นฐานด้านการแก้ไขปัญหาความ ยากจน ลดความเหลื่อมล้ำ และสร้างการเติบโต จากภายใน		๑,๖๓๗,๕๐๐ บาท	



๒๖.	มหาวิทยาลัยราชภัฏเทพสตรี	รวม	๔๓๗,๑๘๑,๐๐๐	บาท	คือ
	(๑) แผนงานบุคลากรภาครัฐ		๒๓๘,๐๕๑,๑๐๐	บาท	
	(๒) แผนงานพื้นฐานด้านการพัฒนาและเสริมสร้าง ศักยภาพคน		๑๙๕,๕๒๙,๙๐๐	บาท	
	(๓) แผนงานพื้นฐานด้านการแก้ไขปัญหาความ ยากจน ลดความเหลื่อมล้ำ และสร้างการเติบโต จากภายใน		๓,๖๐๐,๐๐๐	บาท	
๒๗.	มหาวิทยาลัยราชภัฏธนบุรี	รวม	๖๑๓,๑๖๐,๗๐๐	บาท	คือ
	(๑) แผนงานบุคลากรภาครัฐ		๓๒๓,๓๕๒,๓๐๐	บาท	
	(๒) แผนงานพื้นฐานด้านการพัฒนาและเสริมสร้าง ศักยภาพคน		๒๘๗,๖๕๘,๘๐๐	บาท	
	(๓) แผนงานพื้นฐานด้านการแก้ไขปัญหาความ ยากจน ลดความเหลื่อมล้ำ และสร้างการเติบโต จากภายใน		๒,๑๔๙,๖๐๐	บาท	
๒๘.	มหาวิทยาลัยราชภัฏนครปฐม	รวม	๕๕๕,๓๗๔,๘๐๐	บาท	คือ
	(๑) แผนงานบุคลากรภาครัฐ		๓๐๔,๒๕๘,๘๐๐	บาท	
	(๒) แผนงานพื้นฐานด้านการสร้างความสามารถ ในการแข่งขันของประเทศ		๒,๐๐๐,๐๐๐	บาท	
	(๓) แผนงานพื้นฐานด้านการพัฒนาและเสริมสร้าง ศักยภาพคน		๒๔๖,๗๗๕,๐๐๐	บาท	
	(๔) แผนงานพื้นฐานด้านการแก้ไขปัญหาความ ยากจน ลดความเหลื่อมล้ำ และสร้างการเติบโต จากภายใน		๒,๓๔๑,๐๐๐	บาท	
๒๙.	มหาวิทยาลัยราชภัฏนครราชสีมา	รวม	๕๓๙,๙๒๕,๕๐๐	บาท	คือ
	(๑) แผนงานบุคลากรภาครัฐ		๓๕๖,๙๐๗,๑๐๐	บาท	
	(๒) แผนงานพื้นฐานด้านการพัฒนาและเสริมสร้าง ศักยภาพคน		๑๘๒,๗๒๘,๔๐๐	บาท	



	(๓) แผนงานพื้นฐานด้านการแก้ไขปัญหาคความ ยากจน ลดความเหลื่อมล้ำ และสร้างการเติบโต จากภายใน		๒๙๐,๐๐๐	บาท	
๓๐.	มหาวิทยาลัยราชภัฏนครศรีธรรมราช	รวม	๖๑๕,๒๙๔,๑๐๐	บาท	คือ
	(๑) แผนงานบุคลากรภาครัฐ		๒๗๘,๕๘๔,๘๐๐	บาท	
	(๒) แผนงานพื้นฐานด้านการพัฒนาและเสริมสร้าง ศักยภาพคน		๓๓๖,๗๐๙,๓๐๐	บาท	
	(๓) แผนงานพื้นฐานด้านการแก้ไขปัญหาคความ ยากจน ลดความเหลื่อมล้ำ และสร้างการเติบโต จากภายใน		๕,๐๐๐,๐๐๐	บาท	
๓๑.	มหาวิทยาลัยราชภัฏนครสวรรค์	รวม	๖๘๓,๒๘๖,๐๐๐	บาท	คือ
	(๑) แผนงานบุคลากรภาครัฐ		๓๘๙,๗๑๕,๕๐๐	บาท	
	(๒) แผนงานพื้นฐานด้านการพัฒนาและเสริมสร้าง ศักยภาพคน		๒๙๑,๑๕๐,๐๐๐	บาท	
	(๓) แผนงานพื้นฐานด้านการแก้ไขปัญหาคความ ยากจน ลดความเหลื่อมล้ำ และสร้างการเติบโต จากภายใน		๒,๔๒๐,๕๐๐	บาท	
๓๒.	มหาวิทยาลัยราชภัฏบ้านสมเด็จเจ้าพระยา	รวม	๖๒๓,๗๙๐,๙๐๐	บาท	คือ
	(๑) แผนงานบุคลากรภาครัฐ		๓๖๓,๘๑๕,๗๐๐	บาท	
	(๒) แผนงานพื้นฐานด้านการสร้างความสามารถ ในการแข่งขันของประเทศ		๒,๗๙๔,๐๐๐	บาท	
	(๓) แผนงานพื้นฐานด้านการพัฒนาและเสริมสร้าง ศักยภาพคน		๒๕๔,๔๗๗,๘๐๐	บาท	
	(๔) แผนงานพื้นฐานด้านการแก้ไขปัญหาคความ ยากจน ลดความเหลื่อมล้ำ และสร้างการเติบโต จากภายใน		๒,๗๐๓,๔๐๐	บาท	



๓๓.	มหาวิทยาลัยราชภัฏบุรีรัมย์	รวม	๔๔๓,๖๓๒,๔๐๐	บาท	คือ
	(๑) แผนงานบุคลากรภาครัฐ		๒๒๑,๗๓๗,๗๐๐	บาท	
	(๒) แผนงานพื้นฐานด้านการสร้างความสามารถ ในการแข่งขันของประเทศ		๒,๘๘๓,๑๐๐	บาท	
	(๓) แผนงานพื้นฐานด้านการพัฒนาและเสริมสร้าง ศักยภาพคน		๒๑๘,๑๑๑,๖๐๐	บาท	
	(๔) แผนงานพื้นฐานด้านการแก้ไขปัญหาความ ยากจน ลดความเหลื่อมล้ำ และสร้างการเติบโต จากภายใน		๙๐๐,๐๐๐	บาท	
๓๔.	มหาวิทยาลัยราชภัฏพระนคร	รวม	๖๑๐,๖๕๖,๔๐๐	บาท	คือ
	(๑) แผนงานบุคลากรภาครัฐ		๓๔๕,๓๗๘,๑๐๐	บาท	
	(๒) แผนงานพื้นฐานด้านการพัฒนาและเสริมสร้าง ศักยภาพคน		๒๖๒,๗๗๘,๓๐๐	บาท	
	(๓) แผนงานพื้นฐานด้านการแก้ไขปัญหาความ ยากจน ลดความเหลื่อมล้ำ และสร้างการเติบโต จากภายใน		๒,๕๐๐,๐๐๐	บาท	
๓๕.	มหาวิทยาลัยราชภัฏพระนครศรีอยุธยา	รวม	๔๑๑,๐๑๑,๐๐๐	บาท	คือ
	(๑) แผนงานบุคลากรภาครัฐ		๒๓๘,๒๓๔,๒๐๐	บาท	
	(๒) แผนงานพื้นฐานด้านการพัฒนาและเสริมสร้าง ศักยภาพคน		๑๗๒,๐๑๑,๘๐๐	บาท	
	(๓) แผนงานพื้นฐานด้านการแก้ไขปัญหาความ ยากจน ลดความเหลื่อมล้ำ และสร้างการเติบโต จากภายใน		๗๖๕,๐๐๐	บาท	
๓๖.	มหาวิทยาลัยราชภัฏพิบูลสงคราม	รวม	๕๐๘,๕๐๔,๒๐๐	บาท	คือ
	(๑) แผนงานบุคลากรภาครัฐ		๒๙๖,๘๔๘,๖๐๐	บาท	
	(๒) แผนงานพื้นฐานด้านการพัฒนาและเสริมสร้าง ศักยภาพคน		๒๐๙,๒๕๕,๖๐๐	บาท	



	(๓) แผนงานพื้นฐานด้านการแก้ไขปัญหาความยากจน ลดความเหลื่อมล้ำ และสร้างการเติบโตจากภายใน		๒,๔๐๐,๐๐๐	บาท	
๓๗.	มหาวิทยาลัยราชภัฏเพชรบุรี	รวม	๖๐๔,๘๐๗,๕๐๐	บาท	คือ
	(๑) แผนงานบุคลากรภาครัฐ		๒๔๘,๓๒๑,๖๐๐	บาท	
	(๒) แผนงานพื้นฐานด้านการสร้างความสามารถในการแข่งขันของประเทศ		๒,๖๓๐,๕๐๐	บาท	
	(๓) แผนงานพื้นฐานด้านการพัฒนาและเสริมสร้างศักยภาพคน		๓๕๒,๗๕๕,๔๐๐	บาท	
	(๔) แผนงานพื้นฐานด้านการแก้ไขปัญหาความยากจน ลดความเหลื่อมล้ำ และสร้างการเติบโตจากภายใน		๑,๑๐๐,๐๐๐	บาท	
๓๘.	มหาวิทยาลัยราชภัฏวไลยอลงกรณ์ ในพระบรมราชูปถัมภ์ จังหวัดปทุมธานี	รวม	๔๙๙,๔๙๔,๔๐๐	บาท	คือ
	(๑) แผนงานบุคลากรภาครัฐ		๓๐๔,๐๘๕,๑๐๐	บาท	
	(๒) แผนงานพื้นฐานด้านการพัฒนาและเสริมสร้างศักยภาพคน		๑๙๔,๔๑๔,๓๐๐	บาท	
	(๓) แผนงานพื้นฐานด้านการแก้ไขปัญหาความยากจน ลดความเหลื่อมล้ำ และสร้างการเติบโตจากภายใน		๙๙๕,๐๐๐	บาท	
๓๙.	มหาวิทยาลัยราชภัฏเพชรบูรณ์	รวม	๔๕๑,๗๓๓,๙๐๐	บาท	คือ
	(๑) แผนงานบุคลากรภาครัฐ		๒๒๒,๑๑๗,๗๐๐	บาท	
	(๒) แผนงานพื้นฐานด้านการสร้างความสามารถในการแข่งขันของประเทศ		๖,๗๘๓,๕๐๐	บาท	
	(๓) แผนงานพื้นฐานด้านการพัฒนาและเสริมสร้างศักยภาพคน		๒๒๒,๓๔๗,๑๐๐	บาท	



	(๕) แผนงานพื้นฐานด้านการแก้ไขปัญหาความยากจน ลดความเหลื่อมล้ำ และสร้างการเติบโตจากภายใน		๔๘๕,๖๐๐ บาท	
๔๐.	มหาวิทยาลัยราชภัฏภูเก็ต	รวม	๔๕๖,๑๒๒,๑๐๐ บาท	คือ
	(๑) แผนงานบุคลากรภาครัฐ		๒๓๖,๔๐๖,๑๐๐ บาท	
	(๒) แผนงานพื้นฐานด้านการพัฒนาและเสริมสร้างศักยภาพคน		๒๑๙,๔๑๘,๑๐๐ บาท	
	(๓) แผนงานพื้นฐานด้านการแก้ไขปัญหาความยากจน ลดความเหลื่อมล้ำ และสร้างการเติบโตจากภายใน		๕,๒๙๗,๙๐๐ บาท	
๔๑.	มหาวิทยาลัยราชภัฏมหาสารคาม	รวม	๕๒๙,๒๓๗,๐๐๐ บาท	คือ
	(๑) แผนงานบุคลากรภาครัฐ		๒๒๗,๕๒๐,๒๐๐ บาท	
	(๒) แผนงานพื้นฐานด้านการสร้างความสามารถในการแข่งขันของประเทศ		๑๗,๓๓๓,๒๐๐ บาท	
	(๓) แผนงานพื้นฐานด้านการพัฒนาและเสริมสร้างศักยภาพคน		๒๗๗,๓๘๓,๖๐๐ บาท	
	(๔) แผนงานพื้นฐานด้านการแก้ไขปัญหาความยากจน ลดความเหลื่อมล้ำ และสร้างการเติบโตจากภายใน		๗,๐๐๐,๐๐๐ บาท	
๔๒.	มหาวิทยาลัยราชภัฏยะลา	รวม	๔๔๕,๓๙๘,๕๐๐ บาท	คือ
	(๑) แผนงานบุคลากรภาครัฐ		๒๓๑,๒๐๗,๘๐๐ บาท	
	(๒) แผนงานพื้นฐานด้านการพัฒนาและเสริมสร้างศักยภาพคน		๒๑๒,๘๔๔,๗๐๐ บาท	
	(๓) แผนงานพื้นฐานด้านการแก้ไขปัญหาความยากจน ลดความเหลื่อมล้ำ และสร้างการเติบโตจากภายใน		๑,๓๔๕,๘๐๐ บาท	



๔๓.	มหาวิทยาลัยราชภัฏราชนครินทร์	รวม	๔๙๗,๕๓๕,๖๐๐	บาท	คือ
	(๑) แผนงานบุคลากรภาครัฐ		๒๐๒,๙๔๕,๕๐๐	บาท	
	(๒) แผนงานพื้นฐานด้านการสร้างความสามารถ ในการแข่งขันของประเทศ		๑,๒๐๐,๐๐๐	บาท	
	(๓) แผนงานพื้นฐานด้านการพัฒนาและเสริมสร้าง ศักยภาพคน		๒๙๒,๙๐๒,๖๐๐	บาท	
	(๔) แผนงานพื้นฐานด้านการแก้ไขปัญหาความ ยากจน ลดความเหลื่อมล้ำ และสร้างการเติบโต จากภายใน		๔๘๗,๕๐๐	บาท	
๔๔.	มหาวิทยาลัยราชภัฏร้อยเอ็ด	รวม	๓๑๖,๔๖๕,๒๐๐	บาท	คือ
	(๑) แผนงานบุคลากรภาครัฐ		๘๒,๑๖๑,๙๐๐	บาท	
	(๒) แผนงานพื้นฐานด้านการสร้างความสามารถ ในการแข่งขันของประเทศ		๕,๐๐๐,๐๐๐	บาท	
	(๓) แผนงานพื้นฐานด้านการพัฒนาและเสริมสร้าง ศักยภาพคน		๒๒๘,๓๐๓,๓๐๐	บาท	
	(๔) แผนงานพื้นฐานด้านการแก้ไขปัญหาความ ยากจน ลดความเหลื่อมล้ำ และสร้างการเติบโต จากภายใน		๑,๐๐๐,๐๐๐	บาท	
๔๕.	มหาวิทยาลัยราชภัฏรำไพพรรณี	รวม	๕๖๐,๔๗๒,๓๐๐	บาท	คือ
	(๑) แผนงานบุคลากรภาครัฐ		๒๓๔,๔๔๙,๘๐๐	บาท	
	(๒) แผนงานพื้นฐานด้านการพัฒนาและเสริมสร้าง ศักยภาพคน		๓๒๒,๗๒๒,๕๐๐	บาท	
	(๓) แผนงานพื้นฐานด้านการแก้ไขปัญหาความ ยากจน ลดความเหลื่อมล้ำ และสร้างการเติบโต จากภายใน		๓,๓๐๐,๐๐๐	บาท	



๔๖.	มหาวิทยาลัยราชภัฏเลย	รวม	๕๒๓,๘๗๑,๐๐๐	บาท	คือ
	(๑) แผนงานบุคลากรภาครัฐ		๒๓๘,๓๐๗,๑๐๐	บาท	
	(๒) แผนงานพื้นฐานด้านการสร้างความสามารถ ในการแข่งขันของประเทศ		๕,๘๑๒,๗๐๐	บาท	
	(๓) แผนงานพื้นฐานด้านการพัฒนาและเสริมสร้าง ศักยภาพคน		๒๗๘,๗๕๑,๒๐๐	บาท	
	(๔) แผนงานพื้นฐานด้านการแก้ไขปัญหาความ ยากจน ลดความเหลื่อมล้ำ และสร้างการเติบโต จากภายใน		๑,๐๐๐,๐๐๐	บาท	
๔๗.	มหาวิทยาลัยราชภัฏลำปาง	รวม	๖๗๔,๑๖๒,๘๐๐	บาท	คือ
	(๑) แผนงานบุคลากรภาครัฐ		๒๘๒,๙๕๐,๔๐๐	บาท	
	(๒) แผนงานพื้นฐานด้านการพัฒนาและเสริมสร้าง ศักยภาพคน		๓๘๘,๗๗๔,๖๐๐	บาท	
	(๓) แผนงานพื้นฐานด้านการแก้ไขปัญหาความ ยากจน ลดความเหลื่อมล้ำ และสร้างการเติบโต จากภายใน		๒,๔๓๗,๘๐๐	บาท	
๔๘.	มหาวิทยาลัยราชภัฏศรีสะเกษ	รวม	๔๖๒,๘๓๓,๓๐๐	บาท	คือ
	(๑) แผนงานบุคลากรภาครัฐ		๙๖,๔๐๔,๐๐๐	บาท	
	(๒) แผนงานพื้นฐานด้านการสร้างความสามารถ ในการแข่งขันของประเทศ		๔,๐๐๐,๐๐๐	บาท	
	(๓) แผนงานพื้นฐานด้านการพัฒนาและเสริมสร้าง ศักยภาพคน		๓๖๐,๔๒๙,๓๐๐	บาท	
	(๔) แผนงานพื้นฐานด้านการแก้ไขปัญหาความ ยากจน ลดความเหลื่อมล้ำ และสร้างการเติบโต จากภายใน		๒,๐๐๐,๐๐๐	บาท	



๔๙.	มหาวิทยาลัยราชภัฏสกลนคร	รวม	๕๒๖,๕๖๕,๕๐๐	บาท	คือ
	(๑) แผนงานบุคลากรภาครัฐ		๒๙๑,๕๒๙,๑๐๐	บาท	
	(๒) แผนงานพื้นฐานด้านการสร้างความสามารถ ในการแข่งขันของประเทศ		๘๖๒,๔๐๐	บาท	
	(๓) แผนงานพื้นฐานด้านการพัฒนาและเสริมสร้าง ศักยภาพคน		๒๓๒,๑๗๔,๐๐๐	บาท	
	(๔) แผนงานพื้นฐานด้านการแก้ไขปัญหาความ ยากจน ลดความเหลื่อมล้ำ และสร้างการเติบโต จากภายใน		๒,๐๐๐,๐๐๐	บาท	
๕๐.	มหาวิทยาลัยราชภัฏสงขลา	รวม	๕๗๑,๑๐๖,๒๐๐	บาท	คือ
	(๑) แผนงานบุคลากรภาครัฐ		๓๑๔,๖๙๓,๒๐๐	บาท	
	(๒) แผนงานพื้นฐานด้านการพัฒนาและเสริมสร้าง ศักยภาพคน		๒๕๕,๕๖๓,๐๐๐	บาท	
	(๓) แผนงานพื้นฐานด้านการแก้ไขปัญหาความ ยากจน ลดความเหลื่อมล้ำ และสร้างการเติบโต จากภายใน		๘๕๐,๐๐๐	บาท	
๕๑.	มหาวิทยาลัยราชภัฏสวนสุนันทา	รวม	๗๗๘,๘๐๐,๕๐๐	บาท	คือ
	(๑) แผนงานบุคลากรภาครัฐ		๔๓๖,๐๘๔,๙๐๐	บาท	
	(๒) แผนงานพื้นฐานด้านการพัฒนาและเสริมสร้าง ศักยภาพคน		๓๔๐,๔๗๕,๖๐๐	บาท	
	(๓) แผนงานพื้นฐานด้านการแก้ไขปัญหาความ ยากจน ลดความเหลื่อมล้ำ และสร้างการเติบโต จากภายใน		๒,๒๔๐,๐๐๐	บาท	
๕๒.	มหาวิทยาลัยราชภัฏสุราษฎร์ธานี	รวม	๕๘๖,๖๖๔,๐๐๐	บาท	คือ
	(๑) แผนงานบุคลากรภาครัฐ		๓๑๒,๘๑๘,๙๐๐	บาท	
	(๒) แผนงานพื้นฐานด้านการพัฒนาและเสริมสร้าง ศักยภาพคน		๒๗๐,๘๔๕,๑๐๐	บาท	



	(๓) แผนงานพื้นฐานด้านการแก้ไขปัญหาความยากจน ลดความเหลื่อมล้ำ และสร้างการเติบโตจากภายใน		๒,๙๐๐,๐๐๐	บาท	
๕๓.	มหาวิทยาลัยราชภัฏสุรินทร์	รวม	๔๒๒,๘๗๔,๘๐๐	บาท	คือ
	(๑) แผนงานบุคลากรภาครัฐ		๒๖๖,๖๖๓,๕๐๐	บาท	
	(๒) แผนงานพื้นฐานด้านการพัฒนาและเสริมสร้างศักยภาพคน		๑๕๑,๒๐๘,๔๐๐	บาท	
	(๓) แผนงานพื้นฐานด้านการแก้ไขปัญหาความยากจน ลดความเหลื่อมล้ำ และสร้างการเติบโตจากภายใน		๕,๐๐๒,๙๐๐	บาท	
๕๔.	มหาวิทยาลัยราชภัฏหมู่บ้านจอมบึง	รวม	๓๐๑,๘๘๐,๘๐๐	บาท	คือ
	(๑) แผนงานบุคลากรภาครัฐ		๑๗๘,๙๖๔,๒๐๐	บาท	
	(๒) แผนงานพื้นฐานด้านการพัฒนาและเสริมสร้างศักยภาพคน		๑๒๒,๓๑๖,๖๐๐	บาท	
	(๓) แผนงานพื้นฐานด้านการแก้ไขปัญหาความยากจน ลดความเหลื่อมล้ำ และสร้างการเติบโตจากภายใน		๖๐๐,๐๐๐	บาท	
๕๕.	มหาวิทยาลัยราชภัฏอุดรธานี	รวม	๙๑๗,๒๓๐,๘๐๐	บาท	คือ
	(๑) แผนงานบุคลากรภาครัฐ		๓๖๘,๖๔๒,๑๐๐	บาท	
	(๒) แผนงานพื้นฐานด้านการพัฒนาและเสริมสร้างศักยภาพคน		๕๔๗,๓๗๒,๕๐๐	บาท	
	(๓) แผนงานพื้นฐานด้านการแก้ไขปัญหาความยากจน ลดความเหลื่อมล้ำ และสร้างการเติบโตจากภายใน		๑,๑๖๖,๒๐๐	บาท	
๕๖.	มหาวิทยาลัยราชภัฏอุดรดิตต์	รวม	๕๒๙,๕๙๗,๙๐๐	บาท	คือ
	(๑) แผนงานบุคลากรภาครัฐ		๒๖๐,๖๐๖,๗๐๐	บาท	
	(๒) แผนงานพื้นฐานด้านการสร้างความสามารถในการแข่งขันของประเทศ		๘,๑๔๒,๙๐๐	บาท	



	(๓) แผนงานพื้นฐานด้านการพัฒนาและเสริมสร้าง ศักยภาพคน		๒๕๕,๗๖๘,๓๐๐	บาท	
	(๔) แผนงานพื้นฐานด้านการแก้ไขปัญหาความ ยากจน ลดความเหลื่อมล้ำ และสร้างการเติบโต จากภายใน		๑,๐๘๐,๐๐๐	บาท	
๕๗.	มหาวิทยาลัยราชภัฏอุบลราชธานี	รวม	๗๘๔,๐๑๘,๒๐๐	บาท	คือ
	(๑) แผนงานบุคลากรภาครัฐ		๓๗๒,๕๐๒,๘๐๐	บาท	
	(๒) แผนงานพื้นฐานด้านการสร้างความสามารถ ในการแข่งขันของประเทศ		๖,๐๐๐,๐๐๐	บาท	
	(๓) แผนงานพื้นฐานด้านการพัฒนาและเสริมสร้าง ศักยภาพคน		๔๐๔,๕๑๕,๔๐๐	บาท	
	(๔) แผนงานพื้นฐานด้านการแก้ไขปัญหาความ ยากจน ลดความเหลื่อมล้ำ และสร้างการเติบโต จากภายใน		๑,๐๐๐,๐๐๐	บาท	
๕๘.	มหาวิทยาลัยเทคโนโลยีราชมงคลธัญบุรี	รวม	๑,๕๕๗,๑๘๔,๒๐๐	บาท	คือ
	(๑) แผนงานบุคลากรภาครัฐ		๘๓๒,๖๖๐,๔๐๐	บาท	
	(๒) แผนงานพื้นฐานด้านการสร้างความสามารถ ในการแข่งขันของประเทศ		๙,๗๓๐,๒๐๐	บาท	
	(๓) แผนงานพื้นฐานด้านการพัฒนาและเสริมสร้าง ศักยภาพคน		๗๐๙,๗๙๓,๖๐๐	บาท	
	(๔) แผนงานพื้นฐานด้านการแก้ไขปัญหาความ ยากจน ลดความเหลื่อมล้ำ และสร้างการเติบโต จากภายใน		๕,๐๐๐,๐๐๐	บาท	
๕๙.	มหาวิทยาลัยเทคโนโลยีราชมงคลกรุงเทพ	รวม	๘๗๕,๑๕๖,๒๐๐	บาท	คือ
	(๑) แผนงานบุคลากรภาครัฐ		๔๑๒,๐๔๓,๒๐๐	บาท	
	(๒) แผนงานพื้นฐานด้านการพัฒนาและเสริมสร้าง ศักยภาพคน		๔๕๘,๑๑๓,๐๐๐	บาท	



(๓) แผนงานพื้นฐานด้านการแก้ไขปัญหาความยากจน ลดความเหลื่อมล้ำ และสร้างการเติบโตจากภายใน			๕,๐๐๐,๐๐๐	บาท	
๖๐. มหาวิทยาลัยเทคโนโลยีราชมงคลตะวันออก	รวม		๗๓๗,๔๖๐,๕๐๐	บาท	คือ
(๑) แผนงานบุคลากรภาครัฐ			๔๕๗,๕๐๙,๙๐๐	บาท	
(๒) แผนงานพื้นฐานด้านการสร้างความสามารถในการแข่งขันของประเทศ			๔,๓๓๘,๕๐๐	บาท	
(๓) แผนงานพื้นฐานด้านการพัฒนาและเสริมสร้างศักยภาพคน			๒๖๘,๖๑๒,๑๐๐	บาท	
(๔) แผนงานพื้นฐานด้านการแก้ไขปัญหาความยากจน ลดความเหลื่อมล้ำ และสร้างการเติบโตจากภายใน			๗,๐๐๐,๐๐๐	บาท	
๖๑. มหาวิทยาลัยเทคโนโลยีราชมงคลพระนคร	รวม		๙๑๘,๙๖๙,๔๐๐	บาท	คือ
(๑) แผนงานบุคลากรภาครัฐ			๕๓๙,๖๘๒,๘๐๐	บาท	
(๒) แผนงานพื้นฐานด้านการพัฒนาและเสริมสร้างศักยภาพคน			๓๗๕,๗๘๖,๖๐๐	บาท	
(๓) แผนงานพื้นฐานด้านการแก้ไขปัญหาความยากจน ลดความเหลื่อมล้ำ และสร้างการเติบโตจากภายใน			๓,๕๐๐,๐๐๐	บาท	
๖๒. มหาวิทยาลัยเทคโนโลยีราชมงคลรัตนโกสินทร์	รวม		๙๙๙,๗๒๑,๙๐๐	บาท	คือ
(๑) แผนงานบุคลากรภาครัฐ			๕๑๑,๖๐๙,๑๐๐	บาท	
(๒) แผนงานพื้นฐานด้านการพัฒนาและเสริมสร้างศักยภาพคน			๔๘๑,๑๑๒,๘๐๐	บาท	
(๓) แผนงานพื้นฐานด้านการแก้ไขปัญหาความยากจน ลดความเหลื่อมล้ำ และสร้างการเติบโตจากภายใน			๗,๐๐๐,๐๐๐	บาท	



๖๓.	มหาวิทยาลัยเทคโนโลยีราชมงคลล้านนา	รวม	๑,๕๔๗,๗๒๕,๔๐๐	บาท	คือ
	(๑) แผนงานบุคลากรภาครัฐ		๗๖๓,๓๙๗,๕๐๐	บาท	
	(๒) แผนงานพื้นฐานด้านการพัฒนาและเสริมสร้าง ศักยภาพคน		๗๘๑,๘๒๗,๙๐๐	บาท	
	(๓) แผนงานพื้นฐานด้านการแก้ไขปัญหาความ ยากจน ลดความเหลื่อมล้ำ และสร้างการเติบโต จากภายใน		๒,๕๐๐,๐๐๐	บาท	
๖๔.	มหาวิทยาลัยเทคโนโลยีราชมงคลศรีวิชัย	รวม	๑,๑๓๔,๔๒๙,๘๐๐	บาท	คือ
	(๑) แผนงานบุคลากรภาครัฐ		๕๕๗,๔๘๗,๕๐๐	บาท	
	(๒) แผนงานพื้นฐานด้านการพัฒนาและเสริมสร้าง ศักยภาพคน		๕๖๘,๙๔๒,๓๐๐	บาท	
	(๓) แผนงานพื้นฐานด้านการแก้ไขปัญหาความ ยากจน ลดความเหลื่อมล้ำ และสร้างการเติบโต จากภายใน		๘,๐๐๐,๐๐๐	บาท	
๖๕.	มหาวิทยาลัยเทคโนโลยีราชมงคลสุวรรณภูมิ	รวม	๙๓๖,๗๑๐,๑๐๐	บาท	คือ
	(๑) แผนงานบุคลากรภาครัฐ		๔๘๗,๕๕๔,๗๐๐	บาท	
	(๒) แผนงานพื้นฐานด้านการสร้างความสามารถ ในการแข่งขันของประเทศ		๑,๐๐๐,๐๐๐	บาท	
	(๓) แผนงานพื้นฐานด้านการพัฒนาและเสริมสร้าง ศักยภาพคน		๔๔๕,๖๕๕,๔๐๐	บาท	
	(๔) แผนงานพื้นฐานด้านการแก้ไขปัญหาความ ยากจน ลดความเหลื่อมล้ำ และสร้างการเติบโต จากภายใน		๒,๕๐๐,๐๐๐	บาท	
๖๖.	มหาวิทยาลัยเทคโนโลยีราชมงคลอีสาน	รวม	๑,๕๗๕,๘๑๘,๘๐๐	บาท	คือ
	(๑) แผนงานบุคลากรภาครัฐ		๗๖๒,๗๑๑,๘๐๐	บาท	
	(๒) แผนงานพื้นฐานด้านการพัฒนาและเสริมสร้าง ศักยภาพคน		๘๐๘,๘๔๔,๐๐๐	บาท	



	(๓) แผนงานพื้นฐานด้านการแก้ไขปัญหาความยากจน ลดความเหลื่อมล้ำ และสร้างการเติบโตจากภายใน		๔,๒๖๓,๐๐๐	บาท	
๖๗.	มหาวิทยาลัยเทคโนโลยีสุรนารี	รวม	๒,๑๒๑,๙๕๔,๓๐๐	บาท	คือ
	(๑) แผนงานบุคลากรภาครัฐ		๘๖๘,๓๒๘,๒๐๐	บาท	
	(๒) แผนงานพื้นฐานด้านการพัฒนาและเสริมสร้างศักยภาพคน		๑,๒๕๒,๓๕๖,๑๐๐	บาท	
	(๓) แผนงานพื้นฐานด้านการแก้ไขปัญหาความยากจน ลดความเหลื่อมล้ำ และสร้างการเติบโตจากภายใน		๑,๒๘๐,๐๐๐	บาท	
๖๘.	มหาวิทยาลัยวลัยลักษณ์	รวม	๘๗๔,๖๔๑,๐๐๐	บาท	คือ
	(๑) แผนงานบุคลากรภาครัฐ		๖๐๐,๗๑๗,๙๐๐	บาท	
	(๒) แผนงานพื้นฐานด้านการสร้างความสามารถในการแข่งขันของประเทศ		๒,๘๘๕,๐๐๐	บาท	
	(๓) แผนงานพื้นฐานด้านการพัฒนาและเสริมสร้างศักยภาพคน		๒๖๙,๕๐๔,๐๐๐	บาท	
	(๔) แผนงานพื้นฐานด้านการแก้ไขปัญหาความยากจน ลดความเหลื่อมล้ำ และสร้างการเติบโตจากภายใน		๑,๕๓๔,๑๐๐	บาท	
๖๙.	มหาวิทยาลัยเทคโนโลยีพระจอมเกล้าธนบุรี	รวม	๑,๔๗๘,๒๕๘,๕๐๐	บาท	คือ
	(๑) แผนงานบุคลากรภาครัฐ		๙๗๗,๖๙๘,๘๐๐	บาท	
	(๒) แผนงานพื้นฐานด้านการสร้างความสามารถในการแข่งขันของประเทศ		๖,๗๖๒,๔๐๐	บาท	
	(๓) แผนงานพื้นฐานด้านการพัฒนาและเสริมสร้างศักยภาพคน		๔๙๒,๗๙๗,๓๐๐	บาท	
	(๔) แผนงานพื้นฐานด้านการแก้ไขปัญหาความยากจน ลดความเหลื่อมล้ำ และสร้างการเติบโตจากภายใน		๑,๐๐๐,๐๐๐	บาท	



๗๐. มหาวิทยาลัยแม่ฟ้าหลวง	รวม	๑,๘๔๘,๐๒๘,๐๐๐	บาท	คือ
(๑) แผนงานบุคลากรภาครัฐ		๘๐๐,๑๒๗,๙๐๐	บาท	
(๒) แผนงานพื้นฐานด้านการพัฒนาและเสริมสร้าง ศักยภาพคน		๑,๐๔๖,๐๖๔,๙๐๐	บาท	
(๓) แผนงานพื้นฐานด้านการแก้ไขปัญหาความ ยากจน ลดความเหลื่อมล้ำ และสร้างการเติบโต จากภายใน		๑,๘๓๕,๒๐๐	บาท	
๗๑. มหาวิทยาลัยมหาจุฬาลงกรณราชวิทยาลัย	รวม	๑,๘๗๒,๐๗๔,๘๐๐	บาท	คือ
(๑) แผนงานบุคลากรภาครัฐ		๕๓๘,๒๖๑,๘๐๐	บาท	
(๒) แผนงานพื้นฐานด้านการสร้างความสามารถ ในการแข่งขันของประเทศ		๑๕,๒๐๐,๐๐๐	บาท	
(๓) แผนงานพื้นฐานด้านการพัฒนาและเสริมสร้าง ศักยภาพคน		๑,๒๓๕,๕๓๖,๘๐๐	บาท	
(๔) แผนงานพื้นฐานด้านการแก้ไขปัญหาความ ยากจน ลดความเหลื่อมล้ำ และสร้างการเติบโต จากภายใน		๘๓,๐๗๖,๒๐๐	บาท	
๗๒. มหาวิทยาลัยมหามกุฏราชวิทยาลัย	รวม	๙๒๔,๐๕๙,๗๐๐	บาท	คือ
(๑) แผนงานบุคลากรภาครัฐ		๒๙๑,๕๕๑,๙๐๐	บาท	
(๒) แผนงานพื้นฐานด้านการสร้างความสามารถ ในการแข่งขันของประเทศ		๑๑,๐๐๐,๐๐๐	บาท	
(๓) แผนงานพื้นฐานด้านการพัฒนาและเสริมสร้าง ศักยภาพคน		๕๗๑,๕๐๗,๘๐๐	บาท	
(๔) แผนงานพื้นฐานด้านการแก้ไขปัญหาความ ยากจน ลดความเหลื่อมล้ำ และสร้างการเติบโต จากภายใน		๕๐,๐๐๐,๐๐๐	บาท	



๗๓. มหาวิทยาลัยมหิดล	รวม	๑๓,๙๙๐,๘๙๒,๖๐๐	บาท	คือ
(๑) แผนงานบุคลากรภาครัฐ		๙,๒๒๘,๐๐๒,๗๐๐	บาท	
(๒) แผนงานพื้นฐานด้านการสร้างความสามารถ ในการแข่งขันของประเทศ		๑๗,๗๖๘,๑๐๐	บาท	
(๓) แผนงานพื้นฐานด้านการพัฒนาและเสริมสร้าง ศักยภาพคน		๔,๕๔๗,๔๑๒,๗๐๐	บาท	
(๔) แผนงานพื้นฐานด้านการแก้ไขปัญหาความ ยากจน ลดความเหลื่อมล้ำ และสร้างการเติบโต จากภายใน		๗๗๑,๑๐๐	บาท	
(๕) แผนงานยุทธศาสตร์พัฒนาด้านสาธารณสุข และสร้างเสริมสุขภาพเชิงรุก		๑๙๖,๙๓๘,๐๐๐	บาท	
๗๔. มหาวิทยาลัยเทคโนโลยีพระจอมเกล้าพระนครเหนือ	รวม	๒,๑๔๙,๙๓๔,๑๐๐	บาท	คือ
(๑) แผนงานบุคลากรภาครัฐ		๑,๔๐๖,๗๖๐,๐๐๐	บาท	
(๒) แผนงานพื้นฐานด้านการสร้างความสามารถ ในการแข่งขันของประเทศ		๒,๒๔๗,๑๐๐	บาท	
(๓) แผนงานพื้นฐานด้านการพัฒนาและเสริมสร้าง ศักยภาพคน		๗๔๐,๙๒๗,๐๐๐	บาท	
๗๕. มหาวิทยาลัยบูรพา	รวม	๑,๘๗๖,๘๒๗,๙๐๐	บาท	คือ
(๑) แผนงานบุคลากรภาครัฐ		๑,๐๘๔,๘๖๗,๕๐๐	บาท	
(๒) แผนงานพื้นฐานด้านการสร้างความสามารถ ในการแข่งขันของประเทศ		๓,๒๗๕,๗๐๐	บาท	
(๓) แผนงานพื้นฐานด้านการพัฒนาและเสริมสร้าง ศักยภาพคน		๗๘๕,๖๒๖,๓๐๐	บาท	
(๔) แผนงานพื้นฐานด้านการแก้ไขปัญหาความ ยากจน ลดความเหลื่อมล้ำ และสร้างการเติบโต จากภายใน		๓,๐๕๘,๔๐๐	บาท	



๗๖.	มหาวิทยาลัยทักษิณ	รวม	๑,๒๒๘,๓๕๖,๒๐๐	บาท	คือ
	(๑) แผนงานบุคลากรภาครัฐ		๖๕๗,๓๕๑,๕๐๐	บาท	
	(๒) แผนงานพื้นฐานด้านการพัฒนาและเสริมสร้าง ศักยภาพคน		๕๖๐,๗๔๑,๖๐๐	บาท	
	(๓) แผนงานพื้นฐานด้านการแก้ไขปัญหาความ ยากจน ลดความเหลื่อมล้ำ และสร้างการเติบโต จากภายใน		๑๐,๒๖๓,๑๐๐	บาท	
๗๗.	จุฬาลงกรณ์มหาวิทยาลัย	รวม	๕,๕๗๒,๔๐๘,๔๐๐	บาท	คือ
	(๑) แผนงานบุคลากรภาครัฐ		๔,๑๔๖,๓๘๐,๗๐๐	บาท	
	(๒) แผนงานพื้นฐานด้านการสร้างความสามารถ ในการแข่งขันของประเทศ		๑๘๕,๘๑๕,๖๐๐	บาท	
	(๓) แผนงานพื้นฐานด้านการพัฒนาและเสริมสร้าง ศักยภาพคน		๑,๒๓๗,๔๐๐,๗๐๐	บาท	
	(๔) แผนงานพื้นฐานด้านการแก้ไขปัญหาความ ยากจน ลดความเหลื่อมล้ำ และสร้างการเติบโต จากภายใน		๒,๘๑๑,๔๐๐	บาท	
๗๘.	มหาวิทยาลัยเชียงใหม่	รวม	๕,๙๖๕,๕๖๘,๒๐๐	บาท	คือ
	(๑) แผนงานบุคลากรภาครัฐ		๕,๐๑๙,๑๗๓,๐๐๐	บาท	
	(๒) แผนงานพื้นฐานด้านการสร้างความสามารถ ในการแข่งขันของประเทศ		๑๑,๔๕๒,๘๐๐	บาท	
	(๓) แผนงานพื้นฐานด้านการพัฒนาและเสริมสร้าง ศักยภาพคน		๙๓๒,๓๑๐,๙๐๐	บาท	
	(๔) แผนงานพื้นฐานด้านการแก้ไขปัญหาความ ยากจน ลดความเหลื่อมล้ำ และสร้างการเติบโต จากภายใน		๒,๖๓๑,๕๐๐	บาท	
๗๙.	สถาบันเทคโนโลยีพระจอมเกล้าเจ้าคุณทหาร ลาดกระบัง	รวม	๑,๙๕๓,๗๒๕,๗๐๐	บาท	คือ
	(๑) แผนงานบุคลากรภาครัฐ		๑,๔๐๒,๗๒๗,๒๐๐	บาท	



	(๒) แผนงานพื้นฐานด้านการพัฒนาและเสริมสร้าง ศักยภาพคน		๕๔๘,๖๔๘,๕๐๐	บาท	
	(๓) แผนงานพื้นฐานด้านการแก้ไขปัญหาความ ยากจน ลดความเหลื่อมล้ำ และสร้างการเติบโต จากภายใน		๒,๓๐๐,๐๐๐	บาท	
๘๐.	มหาวิทยาลัยพะเยา	รวม	๑,๕๙๗,๒๓๔,๔๐๐	บาท	คือ
	(๑) แผนงานบุคลากรภาครัฐ		๗๓๙,๖๖๙,๒๐๐	บาท	
	(๒) แผนงานพื้นฐานด้านการพัฒนาและเสริมสร้าง ศักยภาพคน		๘๔๘,๕๔๓,๑๐๐	บาท	
	(๓) แผนงานพื้นฐานด้านการแก้ไขปัญหาความ ยากจน ลดความเหลื่อมล้ำ และสร้างการเติบโต จากภายใน		๙,๑๒๒,๑๐๐	บาท	
๘๑.	สถาบันดนตรีกัลยาณีวัฒนา	รวม	๑๔๔,๘๙๔,๒๐๐	บาท	คือ
	(๑) แผนงานบุคลากรภาครัฐ		๓๐,๖๔๑,๑๐๐	บาท	
	(๒) แผนงานพื้นฐานด้านการพัฒนาและเสริมสร้าง ศักยภาพคน		๑๐๔,๒๕๓,๑๐๐	บาท	
	(๓) แผนงานพื้นฐานด้านการแก้ไขปัญหาความ ยากจน ลดความเหลื่อมล้ำ และสร้างการเติบโต จากภายใน		๑๐,๐๐๐,๐๐๐	บาท	
๘๒.	มหาวิทยาลัยเกษตรศาสตร์	รวม	๕,๐๕๙,๖๕๘,๗๐๐	บาท	คือ
	(๑) แผนงานบุคลากรภาครัฐ		๓,๖๖๐,๙๐๗,๕๐๐	บาท	
	(๒) แผนงานพื้นฐานด้านการสร้างความสามารถ ในการแข่งขันของประเทศ		๗๕,๒๑๔,๙๐๐	บาท	
	(๓) แผนงานพื้นฐานด้านการพัฒนาและเสริมสร้าง ศักยภาพคน		๑,๓๑๙,๙๔๖,๓๐๐	บาท	
	(๔) แผนงานพื้นฐานด้านการแก้ไขปัญหาความ ยากจน ลดความเหลื่อมล้ำ และสร้างการเติบโต จากภายใน		๓,๕๙๐,๐๐๐	บาท	



๘๓. มหาวิทยาลัยขอนแก่น	รวม	๕,๐๒๙,๙๙๓,๐๐๐	บาท	คือ
(๑) แผนงานบุคลากรภาครัฐ		๓,๕๒๙,๙๕๐,๕๐๐	บาท	
(๒) แผนงานพื้นฐานด้านการสร้างความสามารถ ในการแข่งขันของประเทศ		๒๒๑,๐๕๙,๙๐๐	บาท	
(๓) แผนงานพื้นฐานด้านการพัฒนาและเสริมสร้าง ศักยภาพคน		๑,๒๗๖,๘๓๓,๐๐๐	บาท	
(๔) แผนงานพื้นฐานด้านการแก้ไขปัญหาความ ยากจน ลดความเหลื่อมล้ำ และสร้างการเติบโต จากภายใน		๒,๑๕๙,๗๐๐	บาท	
๘๔. มหาวิทยาลัยธรรมศาสตร์	รวม	๓,๘๐๑,๔๑๗,๖๐๐	บาท	คือ
(๑) แผนงานบุคลากรภาครัฐ		๒,๕๐๗,๖๕๓,๕๐๐	บาท	
(๒) แผนงานพื้นฐานด้านการสร้างความสามารถ ในการแข่งขันของประเทศ		๑๐๗,๖๖๗,๕๐๐	บาท	
(๓) แผนงานพื้นฐานด้านการพัฒนาและเสริมสร้าง ศักยภาพคน		๑,๑๘๕,๘๙๖,๗๐๐	บาท	
(๔) แผนงานพื้นฐานด้านการแก้ไขปัญหาความ ยากจน ลดความเหลื่อมล้ำ และสร้างการเติบโต จากภายใน		๑,๒๐๐,๐๐๐	บาท	
๘๕. มหาวิทยาลัยสวนดุสิต	รวม	๙๗๓,๖๘๔,๑๐๐	บาท	คือ
(๑) แผนงานบุคลากรภาครัฐ		๕๐๐,๒๙๒,๗๐๐	บาท	
(๒) แผนงานพื้นฐานด้านการสร้างความสามารถ ในการแข่งขันของประเทศ		๑๓,๘๐๐,๐๐๐	บาท	
(๓) แผนงานพื้นฐานด้านการพัฒนาและเสริมสร้าง ศักยภาพคน		๔๕๔,๕๕๑,๕๐๐	บาท	
(๔) แผนงานพื้นฐานด้านการแก้ไขปัญหาความ ยากจน ลดความเหลื่อมล้ำ และสร้างการเติบโต จากภายใน		๕,๐๕๐,๐๐๐	บาท	



๘๖.	มหาวิทยาลัยศรีนครินทรวิโรฒ	รวม	๔,๒๖๖,๗๒๕,๗๐๐	บาท	คือ
	(๑) แผนงานบุคลากรภาครัฐ		๒,๒๑๗,๐๔๐,๘๐๐	บาท	
	(๒) แผนงานพื้นฐานด้านการพัฒนาและเสริมสร้าง ศักยภาพคน		๒,๐๔๖,๒๙๓,๔๐๐	บาท	
	(๓) แผนงานพื้นฐานด้านการแก้ไขปัญหาความ ยากจน ลดความเหลื่อมล้ำ และสร้างการเติบโต จากภายใน		๓,๓๙๑,๕๐๐	บาท	
๘๗.	สถาบันส่งเสริมการสอนวิทยาศาสตร์และเทคโนโลยี	รวม	๑,๓๒๙,๔๖๙,๕๐๐	บาท	คือ
	(๑) แผนงานบุคลากรภาครัฐ		๑๔๔,๒๔๓,๐๐๐	บาท	
	(๒) แผนงานพื้นฐานด้านการสร้างความสามารถ ในการแข่งขันของประเทศ		๙๖๒,๑๙๓,๐๐๐	บาท	
	(๓) แผนงานพื้นฐานด้านการพัฒนาและเสริมสร้าง ศักยภาพคน		๒๒๓,๐๓๓,๕๐๐	บาท	
๘๘.	สำนักงานเลขาธิการคุรุสภา	รวม	๒๖๕,๙๗๖,๔๐๐	บาท	คือ
	(๑) แผนงานบุคลากรภาครัฐ		๑๒๔,๓๖๕,๔๐๐	บาท	
	(๒) แผนงานพื้นฐานด้านการพัฒนาและเสริมสร้าง ศักยภาพคน		๑๔๑,๖๑๑,๐๐๐	บาท	
๘๙.	สำนักงานคณะกรรมการส่งเสริมสวัสดิการ และสวัสดิภาพครูและบุคลากรทางการศึกษา	รวม	๑๔๑,๑๓๑,๖๐๐	บาท	คือ
	(๑) แผนงานบุคลากรภาครัฐ		๑๑๔,๑๐๑,๗๐๐	บาท	
	(๒) แผนงานพื้นฐานด้านการพัฒนาและเสริมสร้าง ศักยภาพคน		๒๗,๐๒๙,๙๐๐	บาท	
๙๐.	โรงเรียนมหิดลวิทยานุสรณ์	รวม	๓๖๐,๑๕๐,๐๐๐	บาท	คือ
	(๑) แผนงานบุคลากรภาครัฐ		๑๑๘,๒๒๘,๙๐๐	บาท	
	(๒) แผนงานพื้นฐานด้านการพัฒนาและเสริมสร้าง ศักยภาพคน		๒๔๑,๙๒๑,๑๐๐	บาท	



๙๑. สถาบันระหว่างประเทศเพื่อการค้าและการพัฒนา (องค์การมหาชน)	รวม	๔๙,๔๔๒,๖๐๐	บาท	คือ
(๑) แผนงานบุคลากรภาครัฐ		๑๔,๔๕๗,๖๐๐	บาท	
(๒) แผนงานพื้นฐานด้านการพัฒนาและเสริมสร้าง ศักยภาพคน		๓๔,๙๘๕,๐๐๐	บาท	
๙๒. สถาบันทดสอบทางการศึกษาแห่งชาติ (องค์การมหาชน)	รวม	๗๗๓,๗๕๓,๒๐๐	บาท	คือ
(๑) แผนงานบุคลากรภาครัฐ		๒๓,๔๙๘,๔๐๐	บาท	
(๒) แผนงานพื้นฐานด้านการพัฒนาและเสริมสร้าง ศักยภาพคน		๗๕๐,๒๕๔,๘๐๐	บาท	
๙๓. ราชวิทยาลัยจุฬาภรณ์	รวม	๓,๔๑๖,๘๐๓,๔๐๐	บาท	คือ
(๑) แผนงานบุคลากรภาครัฐ		๘๖๐,๔๐๓,๖๐๐	บาท	
(๒) แผนงานพื้นฐานด้านการสร้างความสามารถ ในการแข่งขันของประเทศ		๓๕๗,๒๙๔,๙๐๐	บาท	
(๓) แผนงานพื้นฐานด้านการพัฒนาและเสริมสร้าง ศักยภาพคน		๒,๑๙๘,๙๐๗,๙๐๐	บาท	
(๔) แผนงานพื้นฐานด้านการแก้ไขปัญหาความ ยากจน ลดความเหลื่อมล้ำ และสร้างการเติบโต จากภายใน		๑๙๗,๐๐๐	บาท	
๖.๒๑ งบประมาณรายจ่ายของกระทรวงสาธารณสุขและหน่วยงานในกำกับ (ร่างมาตรา ๒๓) มาตรา ๒๓ งบประมาณรายจ่ายของกระทรวงสาธารณสุขและหน่วยงานในกำกับ ให้ตั้ง เป็นจำนวน ๑๒๖,๐๙๘,๗๓๘,๐๐๐ บาท จำแนกดังนี้				
๑. สำนักงานปลัดกระทรวงสาธารณสุข	รวม	๑๐๕,๖๙๖,๕๐๑,๙๐๐	บาท	คือ
(๑) แผนงานบุคลากรภาครัฐ		๘๔,๔๑๖,๒๙๖,๐๐๐	บาท	
(๒) แผนงานพื้นฐานด้านความมั่นคง และการต่างประเทศ		๖๕๘,๓๒๒,๑๐๐	บาท	
(๓) แผนงานพื้นฐานด้านการพัฒนาและเสริมสร้าง ศักยภาพคน		๖,๐๒๑,๑๗๘,๘๐๐	บาท	



(๔)	แผนงานพื้นฐานด้านการแก้ไขปัญหาความยากจน ลดความเหลื่อมล้ำ และสร้างการเติบโตจากภายใน		๑๓,๑๗๑,๔๖๓,๗๐๐	บาท	
(๕)	แผนงานยุทธศาสตร์พัฒนาความร่วมมือด้านต่างประเทศ สร้างและรักษาผลประโยชน์ชาติ		๓๖,๔๕๖,๗๐๐	บาท	
(๖)	แผนงานยุทธศาสตร์พัฒนาด้านสาธารณสุขและสร้างเสริมสุขภาพเชิงรุก		๑,๓๙๒,๗๘๔,๖๐๐	บาท	
๒.	กรมการแพทย์	รวม	๗,๐๓๒,๗๔๑,๗๐๐	บาท	คือ
(๑)	แผนงานบุคลากรภาครัฐ		๔,๑๐๙,๑๕๐,๗๐๐	บาท	
(๒)	แผนงานพื้นฐานด้านการพัฒนาและเสริมสร้างศักยภาพคน		๒,๔๒๙,๕๕๕,๒๐๐	บาท	
(๓)	แผนงานยุทธศาสตร์พัฒนาความร่วมมือด้านต่างประเทศ สร้างและรักษาผลประโยชน์ชาติ		๔๓๐,๔๒๗,๐๐๐	บาท	
(๔)	แผนงานยุทธศาสตร์พัฒนาด้านสาธารณสุขและสร้างเสริมสุขภาพเชิงรุก		๖๓,๖๐๘,๘๐๐	บาท	
๓.	กรมควบคุมโรค	รวม	๓,๘๓๗,๗๑๘,๑๐๐	บาท	คือ
(๑)	แผนงานบุคลากรภาครัฐ		๑,๘๗๗,๙๐๒,๕๐๐	บาท	
(๒)	แผนงานพื้นฐานด้านการพัฒนาและเสริมสร้างศักยภาพคน		๑,๖๒๔,๓๔๘,๒๐๐	บาท	
(๓)	แผนงานยุทธศาสตร์พัฒนาด้านสาธารณสุขและสร้างเสริมสุขภาพเชิงรุก		๓๓๕,๔๖๗,๔๐๐	บาท	
๔.	กรมพัฒนาการแพทย์แผนไทยและการแพทย์ทางเลือก	รวม	๒๙๕,๐๕๑,๗๐๐	บาท	คือ
(๑)	แผนงานบุคลากรภาครัฐ		๘๖,๔๖๐,๗๐๐	บาท	
(๒)	แผนงานพื้นฐานด้านการพัฒนาและเสริมสร้างศักยภาพคน		๒๐๘,๕๙๑,๐๐๐	บาท	



๕. กรมวิทยาศาสตร์การแพทย์	รวม	๑,๑๙๖,๕๒๙,๔๐๐ บาท	คือ
(๑) แผนงานบุคลากรภาครัฐ		๔๘๗,๓๙๐,๔๐๐ บาท	
(๒) แผนงานพื้นฐานด้านการพัฒนาและเสริมสร้าง ศักยภาพคน		๖๑๐,๙๓๐,๑๐๐ บาท	
(๓) แผนงานยุทธศาสตร์พัฒนาความร่วมมือด้าน ต่างประเทศ สร้างและรักษาผลประโยชน์ชาติ		๙๘,๒๐๘,๙๐๐ บาท	
๖. กรมสนับสนุนบริการสุขภาพ	รวม	๙๐๖,๓๖๒,๒๐๐ บาท	คือ
(๑) แผนงานบุคลากรภาครัฐ		๔๒๒,๐๔๓,๙๐๐ บาท	
(๒) แผนงานพื้นฐานด้านการพัฒนาและเสริมสร้าง ศักยภาพคน		๔๘๔,๓๑๘,๓๐๐ บาท	
๗. กรมสุขภาพจิต	รวม	๒,๙๗๔,๑๕๖,๐๐๐ บาท	คือ
(๑) แผนงานบุคลากรภาครัฐ		๑,๙๑๕,๙๐๘,๗๐๐ บาท	
(๒) แผนงานพื้นฐานด้านการพัฒนาและเสริมสร้าง ศักยภาพคน		๙๔๓,๗๕๑,๓๐๐ บาท	
(๓) แผนงานยุทธศาสตร์พัฒนาด้านสาธารณสุข และสร้างเสริมสุขภาพเชิงรุก		๑๑๕,๔๙๖,๐๐๐ บาท	
๘. กรมอนามัย	รวม	๑,๖๓๒,๒๕๑,๖๐๐ บาท	คือ
(๑) แผนงานบุคลากรภาครัฐ		๑,๒๗๒,๕๒๒,๖๐๐ บาท	
(๒) แผนงานพื้นฐานด้านการพัฒนาและเสริมสร้าง ศักยภาพคน		๓๔๑,๑๐๑,๘๐๐ บาท	
(๓) แผนงานยุทธศาสตร์พัฒนาด้านสาธารณสุข และสร้างเสริมสุขภาพเชิงรุก		๑๘,๖๒๗,๒๐๐ บาท	
๙. สำนักงานคณะกรรมการอาหารและยา	รวม	๘๔๕,๓๙๕,๕๐๐ บาท	คือ
(๑) แผนงานบุคลากรภาครัฐ		๒๙๗,๓๑๐,๒๐๐ บาท	
(๒) แผนงานพื้นฐานด้านการพัฒนาและเสริมสร้าง ศักยภาพคน		๕๐๘,๐๘๕,๓๐๐ บาท	



(๓) แผนงานยุทธศาสตร์พัฒนาความร่วมมือด้าน ต่างประเทศ สร้างและรักษาผลประโยชน์ชาติ			๔๐,๐๐๐,๐๐๐ บาท	
๑๐. สถาบันวิจัยระบบสาธารณสุข	รวม		๓๑,๗๗๔,๕๐๐ บาท	คือ
(๑) แผนงานบุคลากรภาครัฐ			๒๙,๒๙๘,๑๐๐ บาท	
(๒) แผนงานพื้นฐานด้านการสร้างความสามารถ ในการแข่งขันของประเทศ			๒,๔๗๖,๔๐๐ บาท	
๑๑. สำนักงานหลักประกันสุขภาพแห่งชาติ	รวม		๑,๒๖๔,๓๐๘,๓๐๐ บาท	คือ
(๑) แผนงานบุคลากรภาครัฐ			๕๗๐,๗๘๔,๕๐๐ บาท	
(๒) แผนงานพื้นฐานด้านการแก้ไขปัญหาความ ยากจน ลดความเหลื่อมล้ำ และสร้างการเติบโต จากภายใน			๖๙๓,๕๒๓,๘๐๐ บาท	
๑๒. สถาบันการแพทย์ฉุกเฉินแห่งชาติ	รวม		๑๙๒,๖๐๑,๗๐๐ บาท	คือ
(๑) แผนงานบุคลากรภาครัฐ			๗๑,๖๒๙,๗๐๐ บาท	
(๒) แผนงานพื้นฐานด้านการแก้ไขปัญหาความ ยากจน ลดความเหลื่อมล้ำ และสร้างการเติบโต จากภายใน			๑๒๐,๙๗๒,๐๐๐ บาท	
๑๓. โรงพยาบาลบ้านแพ้ว (องค์การมหาชน)	รวม		๒๙,๑๗๗,๙๐๐ บาท	คือ
(๑) แผนงานพื้นฐานด้านการพัฒนาและเสริมสร้าง ศักยภาพคน			๒๙,๑๗๗,๙๐๐ บาท	
๑๔. สถาบันรับรองคุณภาพสถานพยาบาล (องค์การมหาชน)	รวม		๘๖,๕๐๑,๓๐๐ บาท	คือ
(๑) แผนงานบุคลากรภาครัฐ			๔๓,๔๒๘,๓๐๐ บาท	
(๒) แผนงานพื้นฐานด้านการพัฒนาและเสริมสร้าง ศักยภาพคน			๔๓,๐๗๓,๐๐๐ บาท	
๑๕. สถาบันวัคซีนแห่งชาติ (องค์การมหาชน)	รวม		๗๗,๖๖๖,๒๐๐ บาท	คือ
(๑) แผนงานบุคลากรภาครัฐ			๑๓,๓๒๘,๑๐๐ บาท	
(๒) แผนงานพื้นฐานด้านการพัฒนาและเสริมสร้าง ศักยภาพคน			๖๔,๓๓๘,๑๐๐ บาท	



๖.๒๒ งบประมาณรายจ่ายของกระทรวงอุตสาหกรรม (ร่างมาตรา ๒๔)

มาตรา ๒๔ งบประมาณรายจ่ายของกระทรวงอุตสาหกรรม ให้ตั้งเป็นจำนวน ๔,๑๕๓,๔๕๐,๒๐๐ บาท จำแนกดังนี้

๑. สำนักงานปลัดกระทรวงอุตสาหกรรม	รวม	๑,๑๘๙,๒๒๕,๗๐๐ บาท	คือ
(๑) แผนงานบุคลากรภาครัฐ		๕๑๗,๐๙๒,๔๐๐ บาท	
(๒) แผนงานพื้นฐานด้านการสร้างความสามารถในการแข่งขันของประเทศ		๔๑๔,๙๘๓,๓๐๐ บาท	
(๓) แผนงานยุทธศาสตร์พัฒนาประสิทธิภาพและมูลค่าเพิ่มของภาคการผลิต บริการ การค้า และการลงทุน		๒๕๗,๑๕๐,๐๐๐ บาท	
๒. กรมโรงงานอุตสาหกรรม	รวม	๕๕๑,๗๒๐,๐๐๐ บาท	คือ
(๑) แผนงานบุคลากรภาครัฐ		๒๔๓,๐๙๓,๓๐๐ บาท	
(๒) แผนงานพื้นฐานด้านการสร้างความสามารถในการแข่งขันของประเทศ		๑๖๕,๐๘๒,๖๐๐ บาท	
(๓) แผนงานยุทธศาสตร์พัฒนาประสิทธิภาพและมูลค่าเพิ่มของภาคการผลิต บริการ การค้า และการลงทุน		๙๑,๗๒๔,๓๐๐ บาท	
(๔) แผนงานยุทธศาสตร์จัดการผลกระทบจากการเปลี่ยนแปลงสภาวะภูมิอากาศ และภัยพิบัติ		๔๑,๘๑๙,๘๐๐ บาท	
๓. กรมส่งเสริมอุตสาหกรรม	รวม	๕๐๑,๒๒๗,๘๐๐ บาท	คือ
(๑) แผนงานบุคลากรภาครัฐ		๓๕๙,๐๑๑,๖๐๐ บาท	
(๒) แผนงานพื้นฐานด้านการสร้างความสามารถในการแข่งขันของประเทศ		๑๔๒,๒๑๖,๒๐๐ บาท	
๔. กรมอุตสาหกรรมพื้นฐานและการเหมืองแร่	รวม	๔๕๓,๘๖๖,๑๐๐ บาท	คือ
(๑) แผนงานบุคลากรภาครัฐ		๒๓๖,๑๒๖,๑๐๐ บาท	
(๒) แผนงานพื้นฐานด้านการสร้างความสามารถในการแข่งขันของประเทศ		๑๖๙,๗๔๐,๐๐๐ บาท	



(๓) แผนงานยุทธศาสตร์พัฒนาประสิทธิภาพและมูลค่าเพิ่มของภาคการผลิต บริการ การค้า และการลงทุน		๔๘,๐๐๐,๐๐๐ บาท	
๕. สำนักงานคณะกรรมการอ้อยและน้ำตาลทราย	รวม	๘๕๖,๓๕๙,๔๐๐ บาท	คือ
(๑) แผนงานบุคลากรภาครัฐ		๖๕,๒๑๙,๖๐๐ บาท	
(๒) แผนงานพื้นฐานด้านการสร้างความสามารถในการแข่งขันของประเทศ		๕๕๐,๗๓๙,๘๐๐ บาท	
(๓) แผนงานยุทธศาสตร์พัฒนาประสิทธิภาพและมูลค่าเพิ่มของภาคการผลิต บริการ การค้า และการลงทุน		๒๔๐,๔๐๐,๐๐๐ บาท	
๖. สำนักงานมาตรฐานผลิตภัณฑ์อุตสาหกรรม	รวม	๓๗๘,๑๘๕,๘๐๐ บาท	คือ
(๑) แผนงานบุคลากรภาครัฐ		๑๘๒,๕๘๒,๕๐๐ บาท	
(๒) แผนงานพื้นฐานด้านการสร้างความสามารถในการแข่งขันของประเทศ		๑๑๗,๙๓๗,๕๐๐ บาท	
(๓) แผนงานยุทธศาสตร์พัฒนาประสิทธิภาพและมูลค่าเพิ่มของภาคการผลิต บริการ การค้า และการลงทุน		๗๗,๖๖๕,๘๐๐ บาท	
๗. สำนักงานเศรษฐกิจอุตสาหกรรม	รวม	๒๓๒,๘๖๕,๔๐๐ บาท	คือ
(๑) แผนงานบุคลากรภาครัฐ		๖๐,๒๔๐,๒๐๐ บาท	
(๒) แผนงานพื้นฐานด้านการสร้างความสามารถในการแข่งขันของประเทศ		๑๗๒,๖๒๕,๒๐๐ บาท	

๖.๒๓ งบประมาณรายจ่ายของส่วนราชการไม่สังกัดสำนักนายกรัฐมนตรี กระทรวง หรือทบวง (ร่างมาตรา ๒๕)

มาตรา ๒๕ งบประมาณรายจ่ายของส่วนราชการไม่สังกัดสำนักนายกรัฐมนตรี กระทรวง หรือทบวง ให้ตั้งเป็นจำนวน ๑๑๓,๗๕๖,๗๗๖,๘๐๐ บาท จำแนกดังนี้

๑. สำนักราชเลขาธิการ	รวม	๕๔๔,๘๖๗,๙๐๐ บาท	คือ
(๑) แผนงานบุคลากรภาครัฐ		๓๒๖,๖๘๙,๗๐๐ บาท	



(๒) แผนงานพื้นฐานด้านความมั่นคง และการต่างประเทศ			๒๑๘,๑๗๘,๒๐๐	บาท	
๒. สำนักพระราชวัง	รวม		๓,๔๙๒,๓๔๗,๑๐๐	บาท	คือ
(๑) แผนงานบุคลากรภาครัฐ			๑,๗๒๗,๙๗๒,๕๐๐	บาท	
(๒) แผนงานพื้นฐานด้านความมั่นคง และการต่างประเทศ			๑,๗๖๔,๓๗๔,๖๐๐	บาท	
๓. สำนักงานพระพุทธศาสนาแห่งชาติ	รวม		๕,๑๔๙,๒๗๕,๗๐๐	บาท	คือ
(๑) แผนงานบุคลากรภาครัฐ			๑,๖๓๘,๑๔๓,๐๐๐	บาท	
(๒) แผนงานพื้นฐานด้านการพัฒนาและเสริมสร้าง ศักยภาพคน			๑,๔๘๓,๖๗๖,๑๐๐	บาท	
(๓) แผนงานพื้นฐานด้านการแก้ไขปัญหาคความ ยากจน ลดความเหลื่อมล้ำ และสร้างการเติบโต จากภายใน			๒,๐๒๗,๔๕๖,๖๐๐	บาท	
๔. สำนักงานคณะกรรมการพิเศษเพื่อประสานงาน โครงการอันเนื่องมาจากพระราชดำริ	รวม		๗๑๕,๖๗๖,๑๐๐	บาท	คือ
(๑) แผนงานบุคลากรภาครัฐ			๗๒,๙๗๙,๗๐๐	บาท	
(๒) แผนงานพื้นฐานด้านความมั่นคง และการต่างประเทศ			๖๔๒,๖๙๖,๔๐๐	บาท	
๕. สำนักงานคณะกรรมการวิจัยแห่งชาติ	รวม		๓๗๑,๒๐๙,๒๐๐	บาท	คือ
(๑) แผนงานบุคลากรภาครัฐ			๑๒๐,๒๒๒,๘๐๐	บาท	
(๒) แผนงานพื้นฐานด้านการสร้างความสามารถ ในการแข่งขันของประเทศ			๒๕๐,๙๘๖,๔๐๐	บาท	
๖. สำนักงานราชบัณฑิตยสภา	รวม		๑๘๔,๗๖๒,๙๐๐	บาท	คือ
(๑) แผนงานบุคลากรภาครัฐ			๗๕,๔๙๑,๒๐๐	บาท	
(๒) แผนงานพื้นฐานด้านการพัฒนาและเสริมสร้าง ศักยภาพคน			๑๐๙,๒๗๑,๗๐๐	บาท	



๗. สำนักงานตำรวจแห่งชาติ	รวม	๑๐๒,๐๐๕,๗๐๐,๓๐๐	บาท	คือ
(๑) แผนงานบุคลากรภาครัฐ		๗๔,๔๑๓,๐๔๙,๕๐๐	บาท	
(๒) แผนงานพื้นฐานด้านความมั่นคง และการต่างประเทศ		๕,๗๑๐,๔๘๕,๕๐๐	บาท	
(๓) แผนงานพื้นฐานด้านการสร้างความสามารถ ในการแข่งขันของประเทศ		๔๕๑,๓๐๒,๖๐๐	บาท	
(๔) แผนงานพื้นฐานด้านการพัฒนาและเสริมสร้าง ศักยภาพคน		๑๓๕,๘๕๒,๗๐๐	บาท	
(๕) แผนงานพื้นฐานด้านการจัดการน้ำ และสร้างการเติบโตบนคุณภาพชีวิต ที่เป็นมิตรกับสิ่งแวดล้อมอย่างยั่งยืน		๕๒,๘๖๓,๒๐๐	บาท	
(๖) แผนงานพื้นฐานด้านการปรับสมดุล และพัฒนาระบบการบริหารจัดการภาครัฐ		๒๐,๒๖๗,๓๙๐,๘๐๐	บาท	
(๗) แผนงานยุทธศาสตร์รักษาความสงบเรียบร้อย ภายในประเทศ		๙๔๓,๕๙๑,๕๐๐	บาท	
(๘) แผนงานยุทธศาสตร์อนุรักษ์ ฟื้นฟู และป้องกัน ทรัพยากรธรรมชาติ		๓๑,๑๖๔,๖๐๐	บาท	
๘. สำนักงานป้องกันและปราบปรามการฟอกเงิน	รวม	๓๖๔,๘๑๘,๘๐๐	บาท	คือ
(๑) แผนงานบุคลากรภาครัฐ		๑๖๒,๓๒๗,๙๐๐	บาท	
(๒) แผนงานพื้นฐานด้านความมั่นคง และการต่างประเทศ		๒๐๒,๔๙๐,๙๐๐	บาท	
๙. ศูนย์อำนวยการบริหารจังหวัดชายแดนภาคใต้	รวม	๕๖๑,๒๒๖,๓๐๐	บาท	คือ
(๑) แผนงานบุคลากรภาครัฐ		๕๖,๘๕๐,๐๐๐	บาท	
(๒) แผนงานพื้นฐานด้านความมั่นคง และการต่างประเทศ		๕๐๔,๓๗๖,๓๐๐	บาท	



๑๐. สำนักงานคณะกรรมการป้องกันและปราบปราม การทุจริตในภาครัฐ	รวม	๓๖๖,๘๙๒,๕๐๐	บาท	คือ
(๑) แผนงานบุคลากรภาครัฐ		๑๙๕,๒๑๑,๑๐๐	บาท	
(๒) แผนงานพื้นฐานด้านการปรับสมดุล และพัฒนาระบบการบริหารจัดการภาครัฐ		๑๗๒,๖๘๑,๔๐๐	บาท	

๖.๒๔ งบประมาณรายจ่ายของหน่วยงานของรัฐสภา (ร่างมาตรา ๒๖)

มาตรา ๒๖ งบประมาณรายจ่ายของหน่วยงานของรัฐสภา ให้ตั้งเป็นจำนวน
๔,๑๔๗,๖๒๑,๒๐๐ บาท จำแนกดังนี้

๑. สำนักงานเลขาธิการวุฒิสภา	รวม	๑,๖๖๑,๑๔๕,๔๐๐	บาท	คือ
(๑) แผนงานบุคลากรภาครัฐ		๑,๑๕๐,๓๗๘,๑๐๐	บาท	
(๒) แผนงานพื้นฐานด้านการปรับสมดุล และพัฒนาระบบการบริหารจัดการภาครัฐ		๕๑๐,๗๖๗,๓๐๐	บาท	
๒. สำนักงานเลขาธิการสภาผู้แทนราษฎร	รวม	๒,๑๑๐,๑๐๓,๑๐๐	บาท	คือ
(๑) แผนงานบุคลากรภาครัฐ		๑,๒๗๒,๖๐๖,๗๐๐	บาท	
(๒) แผนงานพื้นฐานด้านการปรับสมดุล และพัฒนาระบบการบริหารจัดการภาครัฐ		๘๓๗,๔๙๖,๔๐๐	บาท	
๓. สถาบันพระปกเกล้า	รวม	๓๗๖,๓๗๒,๗๐๐	บาท	คือ
(๑) แผนงานบุคลากรภาครัฐ		๑๒๑,๓๖๘,๐๐๐	บาท	
(๒) แผนงานพื้นฐานด้านการปรับสมดุล และพัฒนาระบบการบริหารจัดการภาครัฐ		๒๕๕,๐๐๔,๗๐๐	บาท	

๖.๒๕ งบประมาณรายจ่ายของหน่วยงานของศาล (ร่างมาตรา ๒๗)

มาตรา ๒๗ งบประมาณรายจ่ายของหน่วยงานของศาล ให้ตั้งเป็นจำนวน
๒๐,๗๔๒,๒๐๕,๓๐๐ บาท จำแนกดังนี้

๑. สำนักงานศาลรัฐธรรมนูญ	รวม	๒๔๕,๖๓๘,๔๐๐	บาท	คือ
(๑) แผนงานบุคลากรภาครัฐ		๑๕๙,๘๙๑,๙๐๐	บาท	
(๒) แผนงานพื้นฐานด้านการปรับสมดุล และพัฒนาระบบการบริหารจัดการภาครัฐ		๘๕,๗๔๖,๕๐๐	บาท	



๒. สำนักงานศาลยุติธรรม	รวม	๑๗,๕๓๑,๙๐๒,๕๐๐	บาท	คือ
(๑) แผนงานบุคลากรภาครัฐ		๑๓,๕๑๓,๖๘๔,๕๐๐	บาท	
(๒) แผนงานพื้นฐานด้านการปรับสมดุล และพัฒนาระบบการบริหารจัดการภาครัฐ		๔,๐๑๘,๒๑๘,๐๐๐	บาท	
๓. สำนักงานศาลปกครอง	รวม	๒,๙๖๔,๖๖๔,๔๐๐	บาท	คือ
(๑) แผนงานบุคลากรภาครัฐ		๑,๘๗๒,๒๐๕,๓๐๐	บาท	
(๒) แผนงานพื้นฐานด้านการปรับสมดุล และพัฒนาระบบการบริหารจัดการภาครัฐ		๑,๐๙๒,๔๕๙,๑๐๐	บาท	

๖.๒๖ งบประมาณรายจ่ายของหน่วยงานอิสระของรัฐ (ร่างมาตรา ๒๘)

มาตรา ๒๘ งบประมาณรายจ่ายของหน่วยงานอิสระของรัฐ ให้ตั้งเป็นจำนวน ๑๔,๔๔๒,๕๑๓,๖๐๐ บาท จำแนกดังนี้

๑. สำนักงานคณะกรรมการการเลือกตั้ง	รวม	๑,๘๘๗,๕๘๗,๕๐๐	บาท	คือ
(๑) แผนงานบุคลากรภาครัฐ		๑,๖๓๔,๔๐๘,๘๐๐	บาท	
(๒) แผนงานพื้นฐานด้านการปรับสมดุล และพัฒนาระบบการบริหารจัดการภาครัฐ		๒๕๓,๑๗๘,๗๐๐	บาท	
๒. สำนักงานผู้ตรวจการแผ่นดิน	รวม	๒๗๐,๑๗๘,๖๐๐	บาท	คือ
(๑) แผนงานบุคลากรภาครัฐ		๑๘๒,๗๓๓,๙๐๐	บาท	
(๒) แผนงานพื้นฐานด้านการปรับสมดุล และพัฒนาระบบการบริหารจัดการภาครัฐ		๘๗,๔๔๔,๗๐๐	บาท	
๓. สำนักงานคณะกรรมการป้องกันและปราบปราม การทุจริตแห่งชาติ	รวม	๑,๘๒๓,๐๗๖,๒๐๐	บาท	คือ
(๑) แผนงานบุคลากรภาครัฐ		๑,๔๐๙,๑๗๖,๖๐๐	บาท	
(๒) แผนงานพื้นฐานด้านการปรับสมดุล และพัฒนาระบบการบริหารจัดการภาครัฐ		๔๑๓,๘๙๙,๖๐๐	บาท	



๔. สำนักงานการตรวจเงินแผ่นดิน	รวม	๒,๐๕๐,๖๕๘,๒๐๐	บาท	คือ
(๑) แผนงานบุคลากรภาครัฐ		๑,๗๗๑,๘๒๑,๐๐๐	บาท	
(๒) แผนงานพื้นฐานด้านการปรับสมดุล และพัฒนาระบบการบริหารจัดการภาครัฐ		๒๗๘,๘๓๗,๒๐๐	บาท	
๕. สำนักงานคณะกรรมการสิทธิมนุษยชนแห่งชาติ	รวม	๒๑๒,๑๒๓,๘๐๐	บาท	คือ
(๑) แผนงานบุคลากรภาครัฐ		๑๒๘,๖๖๙,๘๐๐	บาท	
(๒) แผนงานพื้นฐานด้านการปรับสมดุล และพัฒนาระบบการบริหารจัดการภาครัฐ		๘๓,๔๕๔,๐๐๐	บาท	
๖. สำนักงานอัยการสูงสุด	รวม	๘,๐๕๕,๗๑๖,๓๐๐	บาท	คือ
(๑) แผนงานบุคลากรภาครัฐ		๖,๖๐๘,๑๘๐,๙๐๐	บาท	
(๒) แผนงานพื้นฐานด้านการปรับสมดุล และพัฒนาระบบการบริหารจัดการภาครัฐ		๑,๔๔๗,๕๓๕,๔๐๐	บาท	
๗. สำนักงานสภาที่ปรึกษาเศรษฐกิจและสังคมแห่งชาติ	รวม	๖๙,๓๐๖,๐๐๐	บาท	คือ
(๑) แผนงานบุคลากรภาครัฐ		๕๕,๒๘๐,๙๐๐	บาท	
(๒) แผนงานพื้นฐานด้านการปรับสมดุล และพัฒนาระบบการบริหารจัดการภาครัฐ		๑๔,๐๒๕,๑๐๐	บาท	
๘. สำนักงานคณะกรรมการปฏิรูปกฎหมาย	รวม	๗๓,๘๖๗,๐๐๐	บาท	คือ
(๑) แผนงานบุคลากรภาครัฐ		๓๓,๐๐๒,๗๐๐	บาท	
(๒) แผนงานพื้นฐานด้านการปรับสมดุล และพัฒนาระบบการบริหารจัดการภาครัฐ		๔๐,๘๖๔,๓๐๐	บาท	

๖.๒๘ งบประมาณรายจ่ายของรัฐวิสาหกิจ (ร่างมาตรา ๒๙)

มาตรา ๒๙ งบประมาณรายจ่ายของรัฐวิสาหกิจ ให้ตั้งเป็นจำนวน ๖๗,๐๕๒,๒๐๕,๑๐๐ บาท
จำแนกดังนี้

๑. ธนาการเพื่อการเกษตรและสหกรณ์การเกษตร	รวม	๒๙,๕๒๒,๑๕๖,๖๐๐	บาท	คือ
(๑) แผนงานยุทธศาสตร์พัฒนาเกษตรกรรมยั่งยืน และเสริมสร้างความเข้มแข็งของเกษตรกร อย่างเป็นระบบ		๒๙,๕๒๒,๑๕๖,๖๐๐	บาท	



๒. ธนาคารออมสิน	รวม	๒,๘๓๑,๗๑๐,๒๐๐	บาท	คือ
(๑) แผนงานพื้นฐานด้านความมั่นคง และการต่างประเทศ		๑๖๘,๐๗๓,๕๐๐	บาท	
(๒) แผนงานยุทธศาสตร์ส่งเสริมเสถียรภาพ ทางเศรษฐกิจ		๒,๖๖๓,๖๓๖,๗๐๐	บาท	
๓. ธนาคารเพื่อการส่งออกและนำเข้าแห่งประเทศไทย	รวม	๘๔,๐๖๙,๙๐๐	บาท	คือ
(๑) แผนงานยุทธศาสตร์ส่งเสริมเสถียรภาพ ทางเศรษฐกิจ		๘๔,๐๖๙,๙๐๐	บาท	
๔. ธนาคารพัฒนาวิสาหกิจขนาดกลางและ ขนาดย่อมแห่งประเทศไทย	รวม	๒๐๐,๒๙๐,๗๐๐	บาท	คือ
(๑) แผนงานยุทธศาสตร์ส่งเสริมเสถียรภาพ ทางเศรษฐกิจ		๒๐๐,๒๙๐,๗๐๐	บาท	
๕. บริษัทประกันสินเชื่ออุตสาหกรรมขนาดย่อม	รวม	๖,๓๑๗,๓๐๔,๓๐๐	บาท	คือ
(๑) แผนงานยุทธศาสตร์ส่งเสริมเสถียรภาพ ทางเศรษฐกิจ		๖,๓๑๗,๓๐๔,๓๐๐	บาท	
๖. การท่องเที่ยวแห่งประเทศไทย	รวม	๕,๑๕๓,๘๖๗,๐๐๐	บาท	คือ
(๑) แผนงานบุคลากรภาครัฐ		๙๐๗,๔๑๐,๓๐๐	บาท	
(๒) แผนงานพื้นฐานด้านการสร้างความสามารถ ในการแข่งขันของประเทศ		๔,๒๔๖,๔๕๖,๗๐๐	บาท	
๗. การกีฬาแห่งประเทศไทย	รวม	๒,๘๐๒,๖๗๘,๘๐๐	บาท	คือ
(๑) แผนงานบุคลากรภาครัฐ		๒๖๗,๗๒๔,๓๐๐	บาท	
(๒) แผนงานพื้นฐานด้านการพัฒนาและเสริมสร้าง ศักยภาพคน		๒,๕๓๔,๙๕๔,๕๐๐	บาท	
๘. การเคหะแห่งชาติ	รวม	๕๒๔,๖๖๗,๐๐๐	บาท	คือ
(๑) แผนงานพื้นฐานด้านการแก้ไขปัญหาความ ยากจน ลดความเหลื่อมล้ำ และสร้างการเติบโต จากภายใน		๑๑๒,๒๐๐,๐๐๐	บาท	



(๒) แผนงานยุทธศาสตร์เสริมสร้างสวัสดิการสังคม และยกระดับคุณภาพชีวิต		๔๑๒,๔๖๗,๐๐๐	บาท	
๙. องค์การตลาดเพื่อเกษตรกร	รวม	๒,๑๑๘,๔๘๒,๖๐๐	บาท	คือ
(๑) แผนงานบุคลากรภาครัฐ		๑๔,๗๒๙,๗๐๐	บาท	
(๒) แผนงานพื้นฐานด้านการสร้างความสามารถ ในการแข่งขันของประเทศ		๒,๑๐๓,๗๕๒,๙๐๐	บาท	
๑๐. องค์การสะพานปลา	รวม	๙๙,๐๘๙,๓๐๐	บาท	คือ
(๑) แผนงานยุทธศาสตร์ส่งเสริมประสิทธิภาพ การผลิต การสร้างมูลค่าสินค้าเกษตร และอุตสาหกรรมอาหาร		๙๙,๐๘๙,๓๐๐	บาท	
๑๑. การยางแห่งประเทศไทย	รวม	๒๐๐,๐๐๐,๐๐๐	บาท	คือ
(๑) แผนงานพื้นฐานด้านการสร้างความสามารถ ในการแข่งขันของประเทศ		๒๐๐,๐๐๐,๐๐๐	บาท	
๑๒. องค์การขนส่งมวลชนกรุงเทพ	รวม	๕,๐๓๔,๒๒๖,๘๐๐	บาท	คือ
(๑) แผนงานพื้นฐานด้านการสร้างความสามารถ ในการแข่งขันของประเทศ		๑,๒๔๖,๕๓๖,๕๐๐	บาท	
(๒) แผนงานยุทธศาสตร์เสริมสร้างสวัสดิการสังคม และยกระดับคุณภาพชีวิต		๓,๗๘๗,๖๙๐,๓๐๐	บาท	
๑๓. สถาบันการบินพลเรือน	รวม	๑๙๔,๔๓๕,๕๐๐	บาท	คือ
(๑) แผนงานบุคลากรภาครัฐ		๗๖,๕๒๘,๖๐๐	บาท	
(๒) แผนงานพื้นฐานด้านการสร้างความสามารถ ในการแข่งขันของประเทศ		๑๑๗,๙๐๖,๙๐๐	บาท	
๑๔. การรถไฟแห่งประเทศไทย	รวม	๖,๗๒๐,๑๔๕,๔๐๐	บาท	คือ
(๑) แผนงานบุคลากรภาครัฐ		๒๗๑,๘๗๐,๗๐๐	บาท	
(๒) แผนงานพื้นฐานด้านการสร้างความสามารถ ในการแข่งขันของประเทศ		๕,๕๔๖,๕๖๒,๗๐๐	บาท	



	(๓) แผนงานยุทธศาสตร์เสริมสร้างสวัสดิการสังคม และยกระดับคุณภาพชีวิต		๘๕๑,๗๑๒,๐๐๐	บาท	
๑๕.	การรถไฟฟ้ายานสงมวชนแห่งประเทศไทย	รวม	๓๓๘,๕๐๐,๐๐๐	บาท	คือ
	(๑) แผนงานบุคลากรภาครัฐ		๓๓๘,๕๐๐,๐๐๐	บาท	
๑๖.	องค์การอุตสาหกรรมป่าไม้	รวม	๓๒๗,๒๑๓,๔๐๐	บาท	คือ
	(๑) แผนงานบุคลากรภาครัฐ		๒๐,๐๑๓,๑๐๐	บาท	
	(๒) แผนงานพื้นฐานด้านการสร้างความสามารถ ในการแข่งขันของประเทศ		๙,๙๙๙,๕๐๐	บาท	
	(๓) แผนงานพื้นฐานด้านการจัดการน้ำ และสร้างการเติบโตบนคุณภาพชีวิต ที่เป็นมิตรกับสิ่งแวดล้อมอย่างยั่งยืน		๑๖๔,๑๐๔,๖๐๐	บาท	
	(๔) แผนงานยุทธศาสตร์พัฒนาความร่วมมือด้าน ต่างประเทศ สร้างและรักษาผลประโยชน์ชาติ		๔๑,๒๒๕,๐๐๐	บาท	
	(๕) แผนงานยุทธศาสตร์อนุรักษ์ ฟื้นฟู และป้องกัน ทรัพยากรธรรมชาติ		๙๑,๘๗๑,๒๐๐	บาท	
๑๗.	องค์การสวนพฤกษศาสตร์	รวม	๒๓๕,๕๖๗,๒๐๐	บาท	คือ
	(๑) แผนงานบุคลากรภาครัฐ		๕๔,๔๙๘,๙๐๐	บาท	
	(๒) แผนงานพื้นฐานด้านการสร้างความสามารถ ในการแข่งขันของประเทศ		๓๑,๔๒๑,๑๐๐	บาท	
	(๓) แผนงานพื้นฐานด้านการจัดการน้ำ และสร้างการเติบโตบนคุณภาพชีวิต ที่เป็นมิตรกับสิ่งแวดล้อมอย่างยั่งยืน		๑๓๕,๓๐๘,๗๐๐	บาท	
	(๔) แผนงานยุทธศาสตร์พัฒนาความร่วมมือด้าน ต่างประเทศ สร้างและรักษาผลประโยชน์ชาติ		๑๔,๓๓๘,๕๐๐	บาท	



๑๘. องค์การจัดการน้ำเสีย	รวม	๑๓๘,๔๒๕,๗๐๐	บาท	คือ
(๑) แผนงานบุคลากรภาครัฐ		๖๗,๓๗๔,๓๐๐	บาท	
(๒) แผนงานพื้นฐานด้านการจัดการน้ำ และสร้างการเติบโตบนคุณภาพชีวิต ที่เป็นมิตรกับสิ่งแวดล้อมอย่างยั่งยืน		๗๑,๐๕๑,๔๐๐	บาท	
๑๙. องค์การสวนสัตว์	รวม	๙๕๐,๐๙๐,๗๐๐	บาท	คือ
(๑) แผนงานบุคลากรภาครัฐ		๑๔๑,๔๓๘,๕๐๐	บาท	
(๒) แผนงานพื้นฐานด้านการสร้างความสามารถ ในการแข่งขันของประเทศ		๑๙๑,๗๕๖,๒๐๐	บาท	
(๓) แผนงานพื้นฐานด้านการจัดการน้ำ และสร้างการเติบโตบนคุณภาพชีวิต ที่เป็นมิตรกับสิ่งแวดล้อมอย่างยั่งยืน		๒๔๘,๓๘๒,๐๐๐	บาท	
(๔) แผนงานยุทธศาสตร์อนุรักษ์ พันธุ์ และป้องกัน ทรัพยากรธรรมชาติ		๓๖๘,๕๑๔,๐๐๐	บาท	
๒๐. องค์การคลังสินค้า	รวม	๑,๘๒๑,๒๑๗,๔๐๐	บาท	คือ
(๑) แผนงานพื้นฐานด้านการสร้างความสามารถ ในการแข่งขันของประเทศ		๑,๘๒๑,๒๑๗,๔๐๐	บาท	
๒๑. สถาบันวิจัยวิทยาศาสตร์และเทคโนโลยี แห่งประเทศไทย	รวม	๕๙๑,๖๖๓,๖๐๐	บาท	คือ
(๑) แผนงานบุคลากรภาครัฐ		๔๓๓,๓๒๙,๙๐๐	บาท	
(๒) แผนงานพื้นฐานด้านการสร้างความสามารถ ในการแข่งขันของประเทศ		๑๕๘,๓๓๓,๗๐๐	บาท	



๒๒. องค์การพิพิธภัณฑน์วิทยาาสตร์แห่งชาติ	รวม	๘๕๖,๔๐๓,๐๐๐	บาท	คือ
(๑) แผนงานบุคลากรภาครัฐ		๗๗,๖๑๑,๔๐๐	บาท	
(๒) แผนงานพื้นฐานด้านการสร้างความสามารถ ในการแข่งขันของประเทศ		๑๗๑,๔๖๓,๐๐๐	บาท	
(๓) แผนงานยุทธศาสตร์พัฒนาศักยภาพ ด้านวิทยาศาสตร์ เทคโนโลยี และนวัตกรรม		๕๙๗,๓๒๘,๖๐๐	บาท	

๖.๒๘ งบประมาณรายจ่ายของสภาการศึกษาไทย (ร่างมาตรา ๓๐)

มาตรา ๓๐ งบประมาณรายจ่ายของสภาการศึกษาไทย ให้ตั้งเป็นจำนวน ๗,๐๓๖,๙๑๗,๗๐๐ บาท

จำแนกดังนี้

๑. สภาการศึกษาไทย	รวม	๗,๐๓๖,๙๑๗,๗๐๐	บาท	คือ
(๑) แผนงานบุคลากรภาครัฐ		๓,๓๔๔,๘๔๔,๓๐๐	บาท	
(๒) แผนงานพื้นฐานด้านการพัฒนาและเสริมสร้าง ศักยภาพคน		๓,๔๗๑,๙๑๓,๘๐๐	บาท	
(๓) แผนงานพื้นฐานด้านการแก้ไขปัญหาความยากจน ลดความเหลื่อมล้ำ และสร้างการเติบโตจาก ภายใน		๑๖๖,๑๓๙,๐๐๐	บาท	
(๔) แผนงานพื้นฐานด้านการจัดการน้ำ และสร้างการเติบโตบนคุณภาพชีวิต ที่เป็นมิตรกับสิ่งแวดล้อมอย่างยั่งยืน		๕๕,๐๒๐,๖๐๐	บาท	

๖.๒๙ งบประมาณรายจ่ายของกองทุนและเงินทุนหมุนเวียน (ร่างมาตรา ๓๑)

มาตรา ๓๑ งบประมาณรายจ่ายของกองทุนและเงินทุนหมุนเวียน ให้ตั้งเป็นจำนวน ๙,๑๘๗,๒๑๑,๓๐๐ บาท จำแนกดังนี้

(๑) กองทุนการทำอากาศยานอู่ตะเภา	๔๓๐,๘๕๐,๐๐๐	บาท
(๒) กองทุนเงินกู้ยืมเพื่อการศึกษาที่ผูกกับรายได้ในอนาคต	๖,๕๐๐,๐๐๐,๐๐๐	บาท
(๓) กองทุนคุ้มครองเด็ก	๗๕,๐๐๐,๐๐๐	บาท
(๔) กองทุนผู้สูงอายุ	๕๐,๐๐๐,๐๐๐	บาท
(๕) กองทุนส่งเสริมความเท่าเทียมระหว่างเพศ	๑๐,๐๐๐,๐๐๐	บาท
(๖) กองทุนส่งเสริมการจัดสวัสดิการสังคม	๑๑๐,๐๐๐,๐๐๐	บาท



(๗) กองทุนส่งเสริมและพัฒนาคุณภาพชีวิตคนพิการ	๕,๐๐๐,๐๐๐ บาท
(๘) กองทุนสิ่งแวดล้อม	๑๕๐,๐๐๐,๐๐๐ บาท
(๙) กองทุนจัดรูปที่ดินเพื่อพัฒนาพื้นที่	๘๔,๐๐๐,๐๐๐ บาท
(๑๐) กองทุนยุติธรรม	๒๐๐,๐๐๐,๐๐๐ บาท
(๑๑) กองทุนส่งเสริมการเผยแผ่พระพุทธศาสนา เฉลิมพระเกียรติ ๘๐ พรรษา	๓๐,๐๐๐,๐๐๐ บาท
(๑๒) กองทุนส่งเสริมงานจดหมายเหตุ	๑๘,๙๖๐,๐๐๐ บาท
(๑๓) กองทุนเพื่อการพัฒนาาระบบมาตรวิทยา	๒๔๓,๕๓๙,๓๐๐ บาท
(๑๔) เงินทุนหมุนเวียนเพื่อแก้ไขปัญหาหนี้สินข้าราชการครู	๑๒๐,๐๐๐,๐๐๐ บาท
(๑๕) กองทุนส่งเสริมและพัฒนาการศึกษาสำหรับคนพิการ	๑๕๐,๐๐๐,๐๐๐ บาท
(๑๖) กองทุนภูมิปัญญาการแพทย์แผนไทย	๑๐๐,๐๐๐,๐๐๐ บาท
(๑๗) กองทุนเพื่อการสืบสวนและสอบสวนคดีอาญา	๕๕๐,๐๐๐,๐๐๐ บาท
(๑๘) กองทุนเพื่อผู้เคยเป็นสมาชิกรัฐสภา	๓๔๐,๔๖๔,๔๐๐ บาท
(๑๙) กองทุนพัฒนาการเมืองภาคพลเมือง	๑๙,๓๙๗,๖๐๐ บาท

ให้สำนักงบประมาณมีอำนาจจัดสรรงบประมาณรายจ่ายในวรรคก่อน ให้ส่วนราชการและรัฐวิสาหกิจเบิกจ่ายได้ตามความจำเป็น

ในกรณีจำเป็น สำนักงบประมาณจะโอนรายจ่ายรายการใดรายการหนึ่งไปเพิ่มรายการอื่นในมาตรานี้ก็ได้

๖.๓๐ งบประมาณรายจ่ายสำหรับแผนงานบูรณาการสร้างความปลอดภัยและสมานฉันท์ (ร่างมาตรา ๓๒)

มาตรา ๓๒ งบประมาณรายจ่ายสำหรับแผนงานบูรณาการสร้างความปลอดภัยและสมานฉันท์ ให้ตั้งเป็นงบประมาณรายจ่ายของส่วนราชการ เป็นจำนวน ๔๙๐,๙๒๗,๐๐๐ บาท จำแนกดังนี้

๑. หน่วยงานในกำกับของสำนักนายกรัฐมนตรี	รวม	๒๙๐,๑๘๐,๔๐๐ บาท	คือ
(๑) กองอำนวยการรักษาความมั่นคง ภายในราชอาณาจักร		๒๙๐,๑๘๐,๔๐๐ บาท	
๒. กระทรวงกลาโหม	รวม	๕๙,๗๔๖,๖๐๐ บาท	คือ
(๑) สำนักงานปลัดกระทรวงกลาโหม		๕,๒๖๐,๘๐๐ บาท	
(๒) กองบัญชาการกองทัพไทย		๑๒,๑๐๓,๒๐๐ บาท	



(๓) กองทัพบก		๓๐,๐๐๐,๐๐๐	บาท
(๔) กองทัพเรือ		๙,๐๐๐,๐๐๐	บาท
(๕) กองทัพอากาศ		๓,๔๒๕,๔๐๐	บาท
๓. กระทรวงการพัฒนาสังคมและความมั่นคงของมนุษย์	รวม	๔,๑๓๑,๖๐๐	บาท คือ
(๑) กรมพัฒนาสังคมและสวัสดิการ		๔,๑๓๑,๖๐๐	บาท
๔. กระทรวงมหาดไทย	รวม	๙๙,๕๑๑,๒๐๐	บาท คือ
(๑) สำนักงานปลัดกระทรวงมหาดไทย		๓๗,๐๐๐,๐๐๐	บาท
(๒) กรมการปกครอง		๖๒,๕๑๑,๒๐๐	บาท
๕. กระทรวงแรงงาน	รวม	๒๒,๘๘๙,๘๐๐	บาท คือ
(๑) สำนักงานปลัดกระทรวงแรงงาน		๑๗,๔๐๘,๙๐๐	บาท
(๒) กรมการจัดหางาน		๓,๐๐๐,๐๐๐	บาท
(๓) กรมสวัสดิการและคุ้มครองแรงงาน		๒,๔๘๐,๙๐๐	บาท
๖. กระทรวงศึกษาธิการ	รวม	๑๔,๔๒๔,๖๐๐	บาท คือ
(๑) สำนักงานปลัดกระทรวงศึกษาธิการ		๖,๔๒๔,๖๐๐	บาท
(๒) มหาวิทยาลัยนเรศวร		๘,๐๐๐,๐๐๐	บาท

๖.๓๑ งบประมาณรายจ่ายสำหรับแผนงานบูรณาการขับเคลื่อนการแก้ไขปัญหาจังหวัดชายแดนภาคใต้ (ร่างมาตรา ๓๓)

มาตรา ๓๓ งบประมาณรายจ่ายสำหรับแผนงานบูรณาการขับเคลื่อนการแก้ไขปัญหาจังหวัดชายแดนภาคใต้ ให้ตั้งเป็นงบประมาณรายจ่ายของส่วนราชการ และหน่วยงานอื่น เป็นจำนวน ๑๒,๖๙๒,๒๘๑,๗๐๐ บาท จำแนกดังนี้

๑. สำนักนายกรัฐมนตรีและหน่วยงานในกำกับ	รวม	๓,๖๗๘,๑๒๑,๔๐๐	บาท คือ
(๑) กรมประชาสัมพันธ์		๓๒,๖๑๐,๐๐๐	บาท
(๒) สำนักงานสภาความมั่นคงแห่งชาติ		๒๗,๘๑๘,๘๐๐	บาท
(๓) สำนักงานคณะกรรมการข้าราชการพลเรือน		๖๓,๐๕๐,๐๐๐	บาท
(๔) กองอำนวยการรักษาความมั่นคงภายในราชอาณาจักร		๓,๕๕๕,๖๕๒,๖๐๐	บาท



๒. กระทรวงกลาโหม	รวม	๑,๔๙๐,๘๐๕,๓๐๐	บาท	คือ
(๑) กองบัญชาการกองทัพไทย		๗๒,๔๘๒,๔๐๐	บาท	
(๒) กองทัพบก		๖๘๘,๓๘๑,๐๐๐	บาท	
(๓) กองทัพเรือ		๗๑๙,๙๙๑,๗๐๐	บาท	
(๔) กองทัพอากาศ		๙,๙๕๐,๒๐๐	บาท	
๓. กระทรวงการต่างประเทศ	รวม	๓๓,๒๐๐,๐๐๐	บาท	คือ
(๑) สำนักงานปลัดกระทรวงการต่างประเทศ		๓๓,๒๐๐,๐๐๐	บาท	
๔. กระทรวงการท่องเที่ยวและกีฬา	รวม	๖๔,๙๓๐,๐๐๐	บาท	คือ
(๑) กรมพลศึกษา		๖๔,๙๓๐,๐๐๐	บาท	
๕. กระทรวงการพัฒนาสังคมและความมั่นคงของมนุษย์	รวม	๒๐๖,๕๐๐,๐๐๐	บาท	คือ
(๑) สำนักงานปลัดกระทรวงการพัฒนาสังคม และความมั่นคงของมนุษย์		๑๕๓,๒๒๔,๐๐๐	บาท	
(๒) กรมพัฒนาสังคมและสวัสดิการ		๕๓,๒๗๖,๐๐๐	บาท	
๖. กระทรวงเกษตรและสหกรณ์	รวม	๒๓๙,๔๒๓,๗๐๐	บาท	คือ
(๑) สำนักงานปลัดกระทรวงเกษตรและสหกรณ์		๓๐,๐๖๘,๘๐๐	บาท	
(๒) กรมการข้าว		๒๑,๖๖๐,๕๐๐	บาท	
(๓) กรมตรวจบัญชีสหกรณ์		๑๕,๒๙๖,๑๐๐	บาท	
(๔) กรมประมง		๒๗,๖๔๔,๐๐๐	บาท	
(๕) กรมปศุสัตว์		๓๗,๗๐๐,๒๐๐	บาท	
(๖) กรมพัฒนาที่ดิน		๒๖,๕๒๐,๐๐๐	บาท	
(๗) กรมวิชาการเกษตร		๒๙,๑๒๗,๐๐๐	บาท	
(๘) กรมส่งเสริมการเกษตร		๒๔,๐๗๓,๐๐๐	บาท	
(๙) กรมส่งเสริมสหกรณ์		๒๔,๕๓๒,๑๐๐	บาท	
(๑๐) กรมหม่อนไหม		๒,๘๐๒,๐๐๐	บาท	
๗. กระทรวงคมนาคม	รวม	๕๙๓,๑๓๖,๔๐๐	บาท	คือ
(๑) กรมทางหลวงชนบท		๕๙๓,๑๓๖,๔๐๐	บาท	



๘. กระทรวงพาณิชย์	รวม	๓๗,๑๑๑,๘๐๐	บาท	คือ
(๑) สำนักงานปลัดกระทรวงพาณิชย์		๑๘,๓๔๐,๐๐๐	บาท	
(๒) กรมการค้าภายใน		๑๘,๗๗๑,๘๐๐	บาท	
๙. กระทรวงมหาดไทย	รวม	๑,๗๓๘,๕๖๑,๖๐๐	บาท	คือ
(๑) กรมการปกครอง		๙๓๒,๑๓๕,๕๐๐	บาท	
(๒) กรมที่ดิน		๕๗,๙๘๙,๕๐๐	บาท	
(๓) กรมโยธาธิการและผังเมือง		๗๔๘,๔๓๖,๖๐๐	บาท	
๑๐. กระทรวงยุติธรรม	รวม	๖๓,๑๖๒,๘๐๐	บาท	คือ
(๑) สำนักงานปลัดกระทรวงยุติธรรม		๖๓,๑๖๒,๘๐๐	บาท	
๑๑. กระทรวงแรงงาน	รวม	๑๒,๐๔๐,๐๐๐	บาท	คือ
(๑) กรมพัฒนาฝีมือแรงงาน		๑๒,๐๔๐,๐๐๐	บาท	
๑๒. กระทรวงวัฒนธรรม	รวม	๙๐,๗๐๒,๕๐๐	บาท	คือ
(๑) สำนักงานปลัดกระทรวงวัฒนธรรม		๒๐,๕๖๐,๐๐๐	บาท	
(๒) กรมการศาสนา		๑๖,๐๐๐,๐๐๐	บาท	
(๓) กรมศิลปากร		๓๘,๑๔๒,๕๐๐	บาท	
(๔) กรมส่งเสริมวัฒนธรรม		๑๖,๐๐๐,๐๐๐	บาท	
๑๓. กระทรวงศึกษาธิการและหน่วยงานในกำกับ	รวม	๑,๗๙๑,๗๓๒,๐๐๐	บาท	คือ
(๑) สำนักงานปลัดกระทรวงศึกษาธิการ		๓๕๒,๘๐๔,๑๐๐	บาท	
(๒) สำนักงานคณะกรรมการการศึกษาขั้นพื้นฐาน		๘๕๘,๙๓๕,๑๐๐	บาท	
(๓) สำนักงานคณะกรรมการการอาชีวศึกษา		๑๙๐,๐๒๘,๙๐๐	บาท	
(๔) สำนักงานคณะกรรมการการอุดมศึกษา		๖๓,๘๑๐,๐๐๐	บาท	
(๕) สถาบันวิทยาลัยชุมชน		๑๘,๐๐๐,๐๐๐	บาท	
(๖) มหาวิทยาลัยสงขลานครินทร์		๑๕๘,๑๓๓,๐๐๐	บาท	
(๗) มหาวิทยาลัยนราธิวาสราชนครินทร์		๗๗,๐๐๐,๐๐๐	บาท	
(๘) มหาวิทยาลัยราชภัฏยะลา		๔๒,๔๓๖,๖๐๐	บาท	
(๙) มหาวิทยาลัยราชภัฏสงขลา		๘,๕๗๖,๒๐๐	บาท	
(๑๐) จุฬาลงกรณ์มหาวิทยาลัย		๒๒,๐๐๘,๑๐๐	บาท	



๑๔. กระทรวงสาธารณสุข	รวม	๑๑๗,๑๐๖,๐๐๐	บาท	คือ
(๑) สำนักงานปลัดกระทรวงสาธารณสุข		๑๑๗,๑๐๖,๐๐๐	บาท	
๑๕. ส่วนราชการไม่สังกัดสำนักนายกรัฐมนตรี กระทรวงหรือทบวง	รวม	๒,๕๓๒,๔๑๔,๒๐๐	บาท	คือ
(๑) สำนักงานพระพุทธศาสนาแห่งชาติ		๒๖๑,๔๔๕,๒๐๐	บาท	
(๒) สำนักงานตำรวจแห่งชาติ		๑๕๑,๒๑๔,๒๐๐	บาท	
(๓) ศูนย์อำนวยการบริหารจังหวัดชายแดนภาคใต้		๒,๑๑๙,๗๕๔,๘๐๐	บาท	
๑๖. หน่วยงานของศาล	รวม	๒,๔๘๔,๐๐๐	บาท	คือ
(๑) สำนักงานศาลยุติธรรม		๒,๔๘๔,๐๐๐	บาท	
๑๗. หน่วยงานอิสระของรัฐ	รวม	๘๕๐,๐๐๐	บาท	คือ
(๑) สำนักงานคณะกรรมการสิทธิมนุษยชนแห่งชาติ		๘๕๐,๐๐๐	บาท	

๖.๓๒ งบประมาณรายจ่ายสำหรับแผนงานบูรณาการจัดการปัญหาแรงงานต่างด้าว และการค้ามนุษย์ (ร่างมาตรา ๓๔)

มาตรา ๓๔ งบประมาณรายจ่ายสำหรับแผนงานบูรณาการจัดการปัญหาแรงงานต่างด้าว และการค้ามนุษย์ ให้ตั้งเป็นงบประมาณรายจ่ายของส่วนราชการ และหน่วยงานอื่น เป็นจำนวน ๘๓๑,๒๗๘,๐๐๐ บาท จำแนกดังนี้

๑. สำนักนายกรัฐมนตรีและหน่วยงานในกำกับ	รวม	๒๒,๘๗๐,๐๐๐	บาท	คือ
(๑) กรมประชาสัมพันธ์		๑๙,๓๒๐,๐๐๐	บาท	
(๒) กองอำนวยการรักษาความมั่นคงภายในราชอาณาจักร		๓,๕๕๐,๐๐๐	บาท	
๒. กระทรวงการต่างประเทศ	รวม	๖,๗๖๘,๐๐๐	บาท	คือ
(๑) สำนักงานปลัดกระทรวงการต่างประเทศ		๖,๗๖๘,๐๐๐	บาท	
๓. กระทรวงการท่องเที่ยวและกีฬา	รวม	๕,๐๐๐,๐๐๐	บาท	คือ
(๑) กรมการท่องเที่ยว		๕,๐๐๐,๐๐๐	บาท	
๔. กระทรวงการพัฒนาสังคมและความมั่นคงของมนุษย์	รวม	๓๐๗,๓๙๒,๓๐๐	บาท	คือ
(๑) สำนักงานปลัดกระทรวงการพัฒนาสังคมและความมั่นคงของมนุษย์		๒๘๓,๖๕๒,๐๐๐	บาท	
(๒) กรมกิจการสตรีและสถาบันครอบครัว		๒๓,๗๔๐,๓๐๐	บาท	



๕. กระทรวงเกษตรและสหกรณ์	รวม	๒๕,๘๔๗,๓๐๐	บาท	คือ
(๑) กรมประมง		๒๕,๘๔๗,๓๐๐	บาท	
๖. กระทรวงคมนาคม	รวม	๑๑,๔๔๘,๐๐๐	บาท	คือ
(๑) กรมเจ้าท่า		๑๑,๔๔๘,๐๐๐	บาท	
๗. กระทรวงมหาดไทย	รวม	๕๕,๒๒๓,๒๐๐	บาท	คือ
(๑) กรมการปกครอง		๕๕,๒๒๓,๒๐๐	บาท	
๘. กระทรวงยุติธรรม	รวม	๗,๐๕๗,๐๐๐	บาท	คือ
(๑) กรมสอบสวนคดีพิเศษ		๗,๐๕๗,๐๐๐	บาท	
๙. กระทรวงแรงงาน	รวม	๑๗๕,๙๐๔,๒๐๐	บาท	คือ
(๑) สำนักงานปลัดกระทรวงแรงงาน		๕,๑๑๘,๐๐๐	บาท	
(๒) กรมการจัดหางาน		๑๔๕,๐๙๐,๐๐๐	บาท	
(๓) กรมสวัสดิการและคุ้มครองแรงงาน		๒๕,๖๙๖,๒๐๐	บาท	
๑๐. กระทรวงสาธารณสุข	รวม	๕,๖๒๖,๕๐๐	บาท	คือ
(๑) สำนักงานปลัดกระทรวงสาธารณสุข		๕,๖๒๖,๕๐๐	บาท	
๑๑. ส่วนราชการไม่สังกัดสำนักนายกรัฐมนตรี กระทรวงหรือทบวง	รวม	๑๕๙,๑๔๒,๕๐๐	บาท	คือ
(๑) สำนักงานตำรวจแห่งชาติ		๑๕๘,๑๓๑,๕๐๐	บาท	
(๒) สำนักงานป้องกันและปราบปรามการฟอกเงิน		๑,๐๑๑,๐๐๐	บาท	
๑๒. หน่วยงานอิสระของรัฐ	รวม	๔๙,๙๙๙,๐๐๐	บาท	คือ
(๑) สำนักงานคณะกรรมการสิทธิมนุษยชนแห่งชาติ		๓,๙๘๕,๓๐๐	บาท	
(๒) สำนักงานอัยการสูงสุด		๔๖,๐๑๓,๗๐๐	บาท	

๖.๓๓ งบประมาณรายจ่ายสำหรับแผนงานบูรณาการป้องกัน ปราบปรามและบำบัดรักษาผู้ติดยาเสพติด (ร่างมาตรา ๓๕)

มาตรา ๓๕ งบประมาณรายจ่ายสำหรับแผนงานบูรณาการป้องกัน ปราบปรามและบำบัดรักษาผู้ติดยาเสพติด ให้ตั้งเป็นงบประมาณรายจ่ายของส่วนราชการ เป็นจำนวน ๔,๙๘๐,๑๖๘,๒๐๐ บาท จำแนกดังนี้



๑. หน่วยงานในกำกับของสำนักนายกรัฐมนตรี	รวม	๒๐๔,๐๘๖,๒๐๐	บาท	คือ
(๑) กองอำนวยการรักษาความมั่นคงภายในราชอาณาจักร		๒๐๔,๐๘๖,๒๐๐	บาท	
๒. กระทรวงกลาโหม	รวม	๓๓๒,๒๕๘,๒๐๐	บาท	คือ
(๑) สำนักงานปลัดกระทรวงกลาโหม		๒,๔๘๖,๖๐๐	บาท	
(๒) กองบัญชาการกองทัพไทย		๓๘,๗๙๔,๒๐๐	บาท	
(๓) กองทัพบก		๒๑๗,๘๐๗,๐๐๐	บาท	
(๔) กองทัพเรือ		๔๘,๖๖๙,๗๐๐	บาท	
(๕) กองทัพอากาศ		๒๔,๕๐๐,๗๐๐	บาท	
๓. กระทรวงการพัฒนาสังคมและความมั่นคงของมนุษย์	รวม	๑๕,๑๑๐,๐๐๐	บาท	คือ
(๑) กรมกิจการเด็กและเยาวชน		๑๕,๑๑๐,๐๐๐	บาท	
๔. กระทรวงมหาดไทย	รวม	๑๕๔,๕๘๑,๒๐๐	บาท	คือ
(๑) สำนักงานปลัดกระทรวงมหาดไทย		๒๘,๖๓๔,๐๐๐	บาท	
(๒) กรมการปกครอง		๑๒๕,๙๔๗,๒๐๐	บาท	
๕. กระทรวงยุติธรรม	รวม	๒,๒๓๓,๓๖๔,๓๐๐	บาท	คือ
(๑) กรมคุมประพฤติ		๔๗๒,๗๕๐,๙๐๐	บาท	
(๒) กรมพินิจและคุ้มครองเด็กและเยาวชน		๑๘,๑๖๗,๓๐๐	บาท	
(๓) กรมราชทัณฑ์		๔๖,๒๑๗,๑๐๐	บาท	
(๔) สำนักงานคณะกรรมการป้องกันและปราบปรามยาเสพติด		๑,๖๙๖,๒๒๙,๐๐๐	บาท	
๖. กระทรวงแรงงาน	รวม	๓๔,๗๖๔,๒๐๐	บาท	คือ
(๑) สำนักงานปลัดกระทรวงแรงงาน		๒๑,๓๓๙,๕๐๐	บาท	
(๒) กรมสวัสดิการและคุ้มครองแรงงาน		๑๓,๔๒๔,๗๐๐	บาท	
๗. กระทรวงศึกษาธิการ	รวม	๒๐๔,๙๐๖,๑๐๐	บาท	คือ
(๑) สำนักงานปลัดกระทรวงศึกษาธิการ		๑๓,๑๖๒,๘๐๐	บาท	
(๒) สำนักงานคณะกรรมการการศึกษาขั้นพื้นฐาน		๑๔๗,๔๖๐,๐๐๐	บาท	
(๓) สำนักงานคณะกรรมการการอาชีวศึกษา		๒๔,๒๘๓,๓๐๐	บาท	



(๔) สำนักงานคณะกรรมการการอุดมศึกษา		๒๐,๐๐๐,๐๐๐ บาท	
๘. กระทรวงสาธารณสุข	รวม	๑,๐๖๑,๙๐๔,๕๐๐ บาท	คือ
(๑) สำนักงานปลัดกระทรวงสาธารณสุข		๓๔๖,๗๔๓,๐๐๐ บาท	
(๒) กรมการแพทย์		๔๖๐,๒๔๖,๕๐๐ บาท	
(๓) กรมวิทยาศาสตร์การแพทย์		๘๙,๐๑๒,๕๐๐ บาท	
(๔) กรมสุขภาพจิต		๑๔๐,๕๕๗,๐๐๐ บาท	
(๕) สำนักงานคณะกรรมการอาหารและยา		๒๕,๓๔๕,๕๐๐ บาท	
๙. ส่วนราชการไม่สังกัดสำนักนายกรัฐมนตรี กระทรวงหรือทบวง	รวม	๗๓๙,๑๙๓,๕๐๐ บาท	คือ
(๑) สำนักงานตำรวจแห่งชาติ		๗๒๘,๐๒๗,๘๐๐ บาท	
(๒) สำนักงานป้องกันและปราบปรามการฟอกเงิน		๑๑,๑๖๕,๗๐๐ บาท	

๖.๓๔ งบประมาณรายจ่ายสำหรับแผนงานบูรณาการพัฒนาอุตสาหกรรมศักยภาพ (ร่างมาตรา ๓๖)

มาตรา ๓๖ งบประมาณรายจ่ายสำหรับแผนงานบูรณาการพัฒนาอุตสาหกรรมศักยภาพ

ให้ตั้งเป็นงบประมาณรายจ่ายของส่วนราชการ และรัฐวิสาหกิจ เป็นจำนวน ๑,๒๐๖,๓๐๘,๘๐๐ บาท
จำแนกดังนี้

๑. กระทรวงพาณิชย์	รวม	๑,๒๖๔,๒๐๐ บาท	คือ
(๑) กรมทรัพย์สินทางปัญญา		๑,๒๖๔,๒๐๐ บาท	
๒. กระทรวงวิทยาศาสตร์และเทคโนโลยี			
และหน่วยงานในกำกับ	รวม	๒๔๒,๓๐๐,๐๐๐ บาท	คือ
(๑) สำนักงานปลัดกระทรวงวิทยาศาสตร์และเทคโนโลยี		๘๓,๓๕๐,๐๐๐ บาท	
(๒) กรมวิทยาศาสตร์บริการ		๑๓,๓๕๐,๐๐๐ บาท	
(๓) สำนักงานพัฒนาวิทยาศาสตร์และเทคโนโลยีแห่งชาติ		๘๘,๖๐๐,๐๐๐ บาท	
(๔) สำนักงานคณะกรรมการนโยบายวิทยาศาสตร์เทคโนโลยีและนวัตกรรมแห่งชาติ		๕๐,๐๐๐,๐๐๐ บาท	
(๕) ศูนย์ความเป็นเลิศด้านชีววิทยาศาสตร์ (องค์การมหาชน)		๗,๐๐๐,๐๐๐ บาท	



๓. หน่วยงานในกำกับของกระทรวงศึกษาธิการ	รวม	๔๗,๓๓๙,๐๐๐	บาท	คือ
(๑) มหาวิทยาลัยเทคโนโลยีพระจอมเกล้าพระนคร เหนือ		๓๕,๕๖๙,๐๐๐	บาท	
(๒) มหาวิทยาลัยเชียงใหม่		๑๑,๗๗๐,๐๐๐	บาท	
๔. กระทรวงอุตสาหกรรม	รวม	๘๕๐,๐๐๕,๖๐๐	บาท	คือ
(๑) สำนักงานปลัดกระทรวงอุตสาหกรรม		๒๓๗,๘๑๐,๐๐๐	บาท	
(๒) กรมส่งเสริมอุตสาหกรรม		๑๙๕,๒๒๘,๗๐๐	บาท	
(๓) สำนักงานมาตรฐานผลิตภัณฑ์อุตสาหกรรม		๒๖๗,๐๖๖,๙๐๐	บาท	
(๔) สำนักงานเศรษฐกิจอุตสาหกรรม		๑๔๙,๙๐๐,๐๐๐	บาท	
๕. รัฐวิสาหกิจ	รวม	๖๕,๔๐๐,๐๐๐	บาท	คือ
(๑) สถาบันวิจัยวิทยาศาสตร์และเทคโนโลยี แห่งประเทศไทย		๖๕,๔๐๐,๐๐๐	บาท	

๖.๓๕ งบประมาณรายจ่ายสำหรับแผนงานบูรณาการส่งเสริมวิสาหกิจขนาดกลางและ
ขนาดย่อม (ร่างมาตรา ๓๗)

มาตรา ๓๗ งบประมาณรายจ่ายสำหรับแผนงานบูรณาการส่งเสริมวิสาหกิจขนาดกลาง
และขนาดย่อม ให้ตั้งเป็นงบประมาณรายจ่ายของส่วนราชการ รัฐวิสาหกิจ และกองทุนและเงินทุนหมุนเวียน
เป็นจำนวน ๓,๕๘๐,๘๑๗,๓๐๐ บาท จำแนกดังนี้

๑. สำนักงานรัฐมนตรี	รวม	๒๓,๘๖๘,๒๐๐	บาท	คือ
(๑) สำนักงานคณะกรรมการส่งเสริมการลงทุน		๒๓,๘๖๘,๒๐๐	บาท	
๒. กระทรวงพาณิชย์	รวม	๑๐๗,๑๗๕,๒๐๐	บาท	คือ
(๑) กรมทรัพย์สินทางปัญญา		๙,๓๓๑,๑๐๐	บาท	
(๒) กรมพัฒนาธุรกิจการค้า		๙๗,๘๔๔,๑๐๐	บาท	
๓. กระทรวงยุติธรรม	รวม	๑,๒๐๐,๘๐๐	บาท	คือ
(๑) กรมบังคับคดี		๑,๒๐๐,๘๐๐	บาท	
๔. กระทรวงวิทยาศาสตร์และเทคโนโลยี และหน่วยงานในกำกับ	รวม	๑,๖๘๘,๕๓๑,๑๐๐	บาท	คือ
(๑) สำนักงานปลัดกระทรวงวิทยาศาสตร์และ เทคโนโลยี		๑,๑๑๕,๐๗๒,๐๐๐	บาท	



(๒) กรมวิทยาศาสตร์บริการ		๕๙,๑๐๙,๑๐๐	บาท	
(๓) สำนักงานพัฒนาวิทยาศาสตร์และเทคโนโลยีแห่งชาติ		๔๐๒,๕๐๐,๐๐๐	บาท	
(๔) สำนักงานคณะกรรมการนโยบายวิทยาศาสตร์เทคโนโลยีและนวัตกรรมแห่งชาติ		๑๔,๐๐๐,๐๐๐	บาท	
(๕) สถาบันเทคโนโลยีนานาชาติสิรินธร (องค์การมหาชน)		๑,๓๕๐,๐๐๐	บาท	
(๖) สำนักงานนวัตกรรมแห่งชาติ (องค์การมหาชน)		๕๖,๐๐๐,๐๐๐	บาท	
(๗) ศูนย์ความเป็นเลิศด้านชีววิทยาศาสตร์ (องค์การมหาชน)		๔๐,๕๐๐,๐๐๐	บาท	
๕. กระทรวงศึกษาธิการ	รวม	๑๕๘,๓๓๖,๐๐๐	บาท	คือ
(๑) สำนักงานคณะกรรมการการอาชีวศึกษา		๕๘,๓๓๖,๐๐๐	บาท	
(๒) สำนักงานคณะกรรมการการอุดมศึกษา		๑๐๐,๐๐๐,๐๐๐	บาท	
๖. กระทรวงสาธารณสุข	รวม	๑๓,๔๗๕,๖๐๐	บาท	คือ
(๑) สำนักงานคณะกรรมการอาหารและยา		๑๓,๔๗๕,๖๐๐	บาท	
๗. กระทรวงอุตสาหกรรม	รวม	๔๙๗,๔๑๕,๗๐๐	บาท	คือ
(๑) สำนักงานปลัดกระทรวงอุตสาหกรรม		๔,๐๐๐,๐๐๐	บาท	
(๒) กรมโรงงานอุตสาหกรรม		๑๔,๖๕๐,๐๐๐	บาท	
(๓) กรมส่งเสริมอุตสาหกรรม		๔๗๘,๗๖๕,๗๐๐	บาท	
๘. รัฐวิสาหกิจ	รวม	๑๐๑,๔๑๒,๒๐๐	บาท	คือ
(๑) สถาบันวิจัยวิทยาศาสตร์และเทคโนโลยีแห่งประเทศไทย		๑๐๑,๔๑๒,๒๐๐	บาท	
๙. กองทุนและเงินทุนหมุนเวียน	รวม	๙๘๙,๔๐๒,๕๐๐	บาท	คือ
(๑) กองทุนส่งเสริมวิสาหกิจขนาดกลางและขนาดย่อม		๙๘๙,๔๐๒,๕๐๐	บาท	



๖.๓๖ งบประมาณรายจ่ายสำหรับแผนงานบูรณาการพัฒนาพื้นที่เขตเศรษฐกิจพิเศษ
(ร่างมาตรา ๓๘)

มาตรา ๓๘ งบประมาณรายจ่ายสำหรับแผนงานบูรณาการพัฒนาพื้นที่เขตเศรษฐกิจพิเศษ ให้ตั้งเป็นงบประมาณรายจ่ายของส่วนราชการ และรัฐวิสาหกิจ เป็นจำนวน ๓,๓๕๕,๘๘๐,๒๐๐ บาท จำแนกดังนี้

๑. กระทรวงกลาโหม	รวม	๒๕,๘๐๕,๔๐๐	บาท	คือ
(๑) กองทัพบก		๒๕,๘๐๕,๔๐๐	บาท	
๒. กระทรวงการคลัง	รวม	๑,๐๙๒,๙๘๓,๕๐๐	บาท	คือ
(๑) กรมศุลกากร		๑,๐๙๒,๙๘๓,๕๐๐	บาท	
๓. กระทรวงเกษตรและสหกรณ์	รวม	๑๙๕,๘๓๕,๕๐๐	บาท	คือ
(๑) กรมประมง		๒๗,๘๓๕,๙๐๐	บาท	
(๒) กรมปศุสัตว์		๑๑๑,๕๕๐,๐๐๐	บาท	
(๓) กรมวิชาการเกษตร		๒๑,๓๕๙,๕๐๐	บาท	
(๔) กรมส่งเสริมสหกรณ์		๒๓,๕๐๗,๑๐๐	บาท	
(๕) สำนักงานมาตรฐานสินค้าเกษตร และอาหารแห่งชาติ		๑๑,๕๘๓,๐๐๐	บาท	
๔. กระทรวงทรัพยากรธรรมชาติและสิ่งแวดล้อม	รวม	๑๐,๓๔๓,๐๐๐	บาท	คือ
(๑) กรมป่าไม้		๑๐,๓๔๓,๐๐๐	บาท	
๕. กระทรวงพาณิชย์	รวม	๒๑,๘๒๗,๕๐๐	บาท	คือ
(๑) กรมการค้าต่างประเทศ		๒๑,๘๒๗,๕๐๐	บาท	
๖. กระทรวงมหาดไทย	รวม	๒๓๖,๕๗๓,๕๐๐	บาท	คือ
(๑) สำนักงานปลัดกระทรวงมหาดไทย		๕,๗๕๐,๐๐๐	บาท	
(๒) กรมการปกครอง		๒๑,๐๐๐,๐๐๐	บาท	
(๓) กรมโยธาธิการและผังเมือง		๒๐๙,๘๒๓,๕๐๐	บาท	
๗. กระทรวงแรงงาน	รวม	๙๙,๒๑๘,๑๐๐	บาท	คือ
(๑) กรมการจัดหางาน		๒๑,๗๒๔,๓๐๐	บาท	
(๒) กรมพัฒนาฝีมือแรงงาน		๗๑,๗๒๕,๐๐๐	บาท	
(๓) กรมสวัสดิการและคุ้มครองแรงงาน		๕,๗๖๘,๘๐๐	บาท	

พระราชบัญญัติงบประมาณรายจ่ายประจำปีงบประมาณ พ.ศ. ๒๕๖๐

(กนสรัฐมนตรี เป็นผู้เสนอ)



๘. กระทรวงสาธารณสุข	รวม	๖๗๔,๒๙๐,๖๐๐	บาท	คือ
(๑) สำนักงานปลัดกระทรวงสาธารณสุข		๖๒๐,๕๙๗,๓๐๐	บาท	
(๒) กรมควบคุมโรค		๕๓,๖๙๓,๓๐๐	บาท	
๙. ส่วนราชการไม่สังกัดสำนักนายกรัฐมนตรี กระทรวงหรือทบวง	รวม	๘๔,๗๕๐,๑๐๐	บาท	คือ
(๑) สำนักงานตำรวจแห่งชาติ		๘๔,๗๕๐,๑๐๐	บาท	
๑๐. รัฐวิสาหกิจ	รวม	๙๑๔,๒๕๓,๐๐๐	บาท	คือ
(๑) การประปาส่วนภูมิภาค		๗๗๔,๒๕๓,๐๐๐	บาท	
(๒) การนิคมอุตสาหกรรมแห่งประเทศไทย		๑๔๐,๐๐๐,๐๐๐	บาท	

๖.๓๗ งบประมาณรายจ่ายสำหรับแผนงานบูรณาการพัฒนาโครงสร้างพื้นฐานและระบบโลจิสติกส์ (ร่างมาตรา ๓๙)

มาตรา ๓๙ งบประมาณรายจ่ายสำหรับแผนงานบูรณาการพัฒนาโครงสร้างพื้นฐานและระบบโลจิสติกส์ ให้ตั้งเป็นงบประมาณรายจ่ายของส่วนราชการ และรัฐวิสาหกิจ เป็นจำนวน ๑๐๑,๕๐๑,๙๐๑,๕๐๐ บาท จำแนกดังนี้

๑. สำนักนายกรัฐมนตรี	รวม	๒๐,๐๐๐,๐๐๐	บาท	คือ
(๑) สำนักงานคณะกรรมการพัฒนาการเศรษฐกิจและสังคมแห่งชาติ		๒๐,๐๐๐,๐๐๐	บาท	
๒. กระทรวงเกษตรและสหกรณ์	รวม	๓,๕๘๖,๐๐๐	บาท	คือ
(๑) สำนักงานเศรษฐกิจการเกษตร		๓,๕๘๖,๐๐๐	บาท	
๓. กระทรวงคมนาคม	รวม	๘๖,๙๒๖,๗๘๔,๑๐๐	บาท	คือ
(๑) สำนักงานปลัดกระทรวงคมนาคม		๓๙,๔๒๔,๗๐๐	บาท	
(๒) กรมเจ้าท่า		๔๗๕,๔๔๕,๗๐๐	บาท	
(๓) กรมการขนส่งทางบก		๘๒๐,๖๖๕,๖๐๐	บาท	
(๔) กรมท่าอากาศยาน		๑,๕๖๔,๙๖๓,๕๐๐	บาท	
(๕) กรมทางหลวง		๖๓,๔๗๑,๒๒๕,๘๐๐	บาท	
(๖) กรมทางหลวงชนบท		๒๐,๓๙๐,๓๘๗,๒๐๐	บาท	
(๗) สำนักงานนโยบายและแผนการขนส่งและจราจร		๑๖๔,๖๗๑,๖๐๐	บาท	



๔. กระทรวงพาณิชย์	รวม	๒๑,๑๖๔,๒๐๐	บาท	คือ
(๑) กรมส่งเสริมการค้าระหว่างประเทศ		๒๑,๑๖๔,๒๐๐	บาท	
๕. กระทรวงแรงงาน	รวม	๔๔,๓๐๐,๐๐๐	บาท	คือ
(๑) กรมพัฒนาฝีมือแรงงาน		๔๔,๓๐๐,๐๐๐	บาท	
๖. กระทรวงวิทยาศาสตร์และเทคโนโลยี	รวม	๑,๓๗๖,๘๐๐	บาท	คือ
(๑) สำนักงานปลัดกระทรวงวิทยาศาสตร์และเทคโนโลยี		๑,๓๗๖,๘๐๐	บาท	
๗. กระทรวงศึกษาธิการและหน่วยงานในกำกับ	รวม	๒๑,๗๕๗,๙๐๐	บาท	คือ
(๑) มหาวิทยาลัยอุบลราชธานี		๔๑๙,๐๐๐	บาท	
(๒) มหาวิทยาลัยเทคโนโลยีสุรนารี		๑๐,๓๕๔,๕๐๐	บาท	
(๓) มหาวิทยาลัยเทคโนโลยีพระจอมเกล้าพระนครเหนือ		๒,๗๐๐,๐๐๐	บาท	
(๔) มหาวิทยาลัยเชียงใหม่		๘,๒๘๔,๔๐๐	บาท	
๘. กระทรวงอุตสาหกรรม	รวม	๖๐,๒๗๗,๑๐๐	บาท	คือ
(๑) กรมอุตสาหกรรมพื้นฐานและการเหมืองแร่		๖๐,๒๗๗,๑๐๐	บาท	
๙. รัฐวิสาหกิจ	รวม	๑๔,๔๐๒,๖๕๕,๔๐๐	บาท	คือ
(๑) การทางพิเศษแห่งประเทศไทย		๒๔๐,๐๐๐,๐๐๐	บาท	
(๒) การรถไฟแห่งประเทศไทย		๔,๓๕๓,๖๕๕,๔๐๐	บาท	
(๓) การรถไฟฟ้าขนส่งมวลชนแห่งประเทศไทย		๙,๗๕๐,๐๐๐,๐๐๐	บาท	
(๔) สถาบันวิจัยวิทยาศาสตร์และเทคโนโลยีแห่งประเทศไทย		๕๙,๐๐๐,๐๐๐	บาท	

๖.๓๘ งบประมาณรายจ่ายสำหรับแผนงานบูรณาการพัฒนาเศรษฐกิจดิจิทัล (ร่างมาตรา ๔๐)

มาตรา ๔๐ งบประมาณรายจ่ายสำหรับแผนงานบูรณาการพัฒนาเศรษฐกิจดิจิทัล

ให้ตั้งเป็นงบประมาณรายจ่ายของส่วนราชการ เป็นจำนวน ๔,๙๗๓,๒๖๘,๕๐๐ บาท จำแนกดังนี้

๑. สำนักนายกรัฐมนตรี	รวม	๘,๕๐๕,๐๐๐	บาท	คือ
(๑) สำนักงานคณะกรรมการข้าราชการพลเรือน		๘,๕๐๕,๐๐๐	บาท	
๒. กระทรวงเกษตรและสหกรณ์	รวม	๑๒๙,๒๔๔,๓๐๐	บาท	คือ
(๑) กรมประมง		๙,๙๖๐,๐๐๐	บาท	



(๒) กรมปศุสัตว์		๑๔,๙๘๑,๙๐๐	บาท	
(๓) กรมส่งเสริมการเกษตร		๘๒,๓๔๖,๐๐๐	บาท	
(๔) กรมส่งเสริมสหกรณ์		๕,๘๗๐,๐๐๐	บาท	
(๕) สำนักงานเศรษฐกิจการเกษตร		๑๖,๐๘๖,๔๐๐	บาท	
๓. กระทรวงเทคโนโลยีสารสนเทศและการสื่อสาร และหน่วยงานในกำกับ	รวม	๓,๖๔๔,๒๖๒,๐๐๐	บาท	คือ
(๑) สำนักงานปลัดกระทรวงเทคโนโลยีสารสนเทศ และการสื่อสาร		๒,๐๐๐,๐๐๐,๐๐๐	บาท	
(๒) สำนักงานสถิติแห่งชาติ		๙๕,๕๔๒,๕๐๐	บาท	
(๓) สำนักงานส่งเสริมอุตสาหกรรมซอฟต์แวร์ แห่งชาติ (องค์การมหาชน)		๓๕,๙๘๔,๐๐๐	บาท	
(๔) สำนักงานพัฒนาธุรกรรมทางอิเล็กทรอนิกส์ (องค์การมหาชน)		๒๘๒,๑๒๒,๘๐๐	บาท	
(๕) สำนักงานรัฐบาลอิเล็กทรอนิกส์ (องค์การ มหาชน)		๑,๒๓๐,๖๑๒,๗๐๐	บาท	
๔. กระทรวงพาณิชย์	รวม	๓๓,๖๙๕,๘๐๐	บาท	คือ
(๑) กรมส่งเสริมการค้าระหว่างประเทศ		๓๓,๖๙๕,๘๐๐	บาท	
๕. กระทรวงมหาดไทย	รวม	๘๑๑,๗๓๕,๑๐๐	บาท	คือ
(๑) กรมการปกครอง		๒๒๑,๘๕๖,๐๐๐	บาท	
(๒) กรมที่ดิน		๕๖๑,๐๐๒,๖๐๐	บาท	
(๓) กรมโยธาธิการและผังเมือง		๒๘,๘๗๖,๕๐๐	บาท	
๖. กระทรวงยุติธรรม	รวม	๓๒,๘๘๙,๐๐๐	บาท	คือ
(๑) สำนักงานกิจการยุติธรรม		๓๒,๘๘๙,๐๐๐	บาท	
๗. กระทรวงวัฒนธรรม	รวม	๑๐๗,๐๐๐,๐๐๐	บาท	คือ
(๑) สำนักงานปลัดกระทรวงวัฒนธรรม		๕,๐๐๐,๐๐๐	บาท	
(๒) กรมศิลปากร		๑๐๐,๐๐๐,๐๐๐	บาท	
(๓) สถาบันบัณฑิตพัฒนศิลป์		๒,๐๐๐,๐๐๐	บาท	



๘. กระทรวงศึกษาธิการและหน่วยงานในกำกับ	รวม	๑๕๙,๓๓๖,๙๐๐	บาท	คือ
(๑) มหาวิทยาลัยนเรศวร		๔,๖๐๐,๐๐๐	บาท	
(๒) มหาวิทยาลัยสงขลานครินทร์		๖,๐๙๕,๐๐๐	บาท	
(๓) มหาวิทยาลัยอุบลราชธานี		๕,๕๐๐,๐๐๐	บาท	
(๔) สถาบันบัณฑิตพัฒนบริหารศาสตร์		๙,๐๙๒,๐๐๐	บาท	
(๕) มหาวิทยาลัยราชภัฏนครราชสีมา		๑,๐๐๐,๐๐๐	บาท	
(๖) มหาวิทยาลัยราชภัฏสกลนคร		๑,๐๐๐,๐๐๐	บาท	
(๗) มหาวิทยาลัยเทคโนโลยีราชมงคลพระนคร		๗,๗๘๖,๒๐๐	บาท	
(๘) มหาวิทยาลัยเทคโนโลยีสุรนารี		๑๘,๒๔๙,๒๐๐	บาท	
(๙) มหาวิทยาลัยวลัยลักษณ์		๑๖,๔๐๐,๐๐๐	บาท	
(๑๐) มหาวิทยาลัยเทคโนโลยีพระจอมเกล้าธนบุรี		๑,๐๐๐,๐๐๐	บาท	
(๑๑) มหาวิทยาลัยเชียงใหม่		๘๓,๓๑๔,๕๐๐	บาท	
(๑๒) มหาวิทยาลัยธรรมศาสตร์		๕,๓๐๐,๐๐๐	บาท	
๙. กระทรวงสาธารณสุข	รวม	๔๖,๖๐๐,๔๐๐	บาท	คือ
(๑) กรมควบคุมโรค		๔๖,๖๐๐,๔๐๐	บาท	

๖.๓๙ งบประมาณรายจ่ายสำหรับแผนงานบูรณาการส่งเสริมการวิจัยและพัฒนา (ร่างมาตรา ๔๑)

มาตรา ๔๑ งบประมาณรายจ่ายสำหรับแผนงานบูรณาการส่งเสริมการวิจัยและพัฒนา ให้ตั้งเป็นงบประมาณรายจ่ายของส่วนราชการ รัฐวิสาหกิจ หน่วยงานอื่น และกองทุนและเงินทุนหมุนเวียน เป็นจำนวน ๑๖,๓๕๘,๘๐๖,๓๐๐ บาท จำแนกดังนี้

๑. กระทรวงกลาโหมและหน่วยงานในกำกับ	รวม	๗๘๘,๗๙๗,๑๐๐	บาท	คือ
(๑) สำนักงานปลัดกระทรวงกลาโหม		๕,๔๔๓,๑๐๐	บาท	
(๒) สถาบันเทคโนโลยีป้องกันประเทศ (องค์การมหาชน)		๗๘๓,๓๕๔,๐๐๐	บาท	
๒. กระทรวงการคลัง	รวม	๖,๙๖๓,๓๐๐	บาท	คือ
(๑) สำนักงานบริหารหนี้สาธารณะ		๑,๗๖๒,๐๐๐	บาท	
(๒) สำนักงานเศรษฐกิจการคลัง		๕,๒๐๑,๓๐๐	บาท	



๓. กระทรวงการท่องเที่ยวและกีฬา	รวม	๑๕,๒๘๕,๗๐๐	บาท	คือ
(๑) กรมพลศึกษา		๓,๑๓๔,๙๐๐	บาท	
(๒) สถาบันการพลศึกษา		๑๒,๑๕๐,๘๐๐	บาท	
๔. กระทรวงการพัฒนาสังคมและความมั่นคงของมนุษย์	รวม	๑๘,๗๓๓,๖๐๐	บาท	คือ
(๑) สำนักงานปลัดกระทรวงการพัฒนาสังคม และความมั่นคงของมนุษย์		๑๕,๕๒๕,๖๐๐	บาท	
(๒) กรมกิจการสตรีและสถาบันครอบครัว		๓,๒๐๘,๐๐๐	บาท	
๕. กระทรวงเกษตรและสหกรณ์และหน่วยงานในกำกับ	รวม	๑,๐๖๔,๓๕๐,๓๐๐	บาท	คือ
(๑) กรมการข้าว		๒๓๔,๕๕๗,๖๐๐	บาท	
(๒) กรมประมง		๓๒,๙๐๙,๓๐๐	บาท	
(๓) กรมปศุสัตว์		๔๐,๒๘๑,๐๐๐	บาท	
(๔) กรมพัฒนาที่ดิน		๔๘,๒๙๘,๒๐๐	บาท	
(๕) กรมวิชาการเกษตร		๕๘๔,๒๐๑,๙๐๐	บาท	
(๖) กรมหม่อนไหม		๔๙,๓๐๒,๓๐๐	บาท	
(๗) สถาบันวิจัยและพัฒนาพื้นที่สูง (องค์การมหาชน)		๗๔,๘๐๐,๐๐๐	บาท	
๖. กระทรวงคมนาคม	รวม	๑๓๓,๖๕๖,๐๐๐	บาท	คือ
(๑) กรมทางหลวง		๑๓๓,๖๕๖,๐๐๐	บาท	
๗. กระทรวงทรัพยากรธรรมชาติและสิ่งแวดล้อม	รวม	๓๓,๐๔๘,๐๐๐	บาท	คือ
(๑) กรมทรัพยากรทางทะเลและชายฝั่ง		๑๔,๙๒๗,๓๐๐	บาท	
(๒) กรมป่าไม้		๑๓,๗๗๑,๖๐๐	บาท	
(๓) กรมส่งเสริมคุณภาพสิ่งแวดล้อม		๔,๓๔๙,๑๐๐	บาท	
๘. หน่วยงานในกำกับของกระทรวงพาณิชย์	รวม	๔,๓๐๐,๐๐๐	บาท	คือ
(๑) สถาบันวิจัยและพัฒนาอัญมณีและ เครื่องประดับแห่งชาติ (องค์การมหาชน)		๔,๓๐๐,๐๐๐	บาท	
๙. กระทรวงมหาดไทย	รวม	๕,๒๐๐,๐๐๐	บาท	คือ
(๑) กรมป้องกันและบรรเทาสาธารณภัย		๕,๒๐๐,๐๐๐	บาท	



๑๐. กระทรวงยุติธรรมและหน่วยงานในกำกับ	รวม	๔๘,๒๔๗,๑๐๐	บาท	คือ
(๑) สำนักงานกิจการยุติธรรม		๑๐,๓๗๗,๑๐๐	บาท	
(๒) สถาบันเพื่อการยุติธรรมแห่งประเทศไทย (องค์การมหาชน)		๓๗,๘๗๐,๐๐๐	บาท	
๑๑. กระทรวงแรงงาน	รวม	๗,๕๑๐,๐๐๐	บาท	คือ
(๑) สำนักงานปลัดกระทรวงแรงงาน		๒,๔๑๐,๐๐๐	บาท	
(๒) กรมสวัสดิการและคุ้มครองแรงงาน		๕,๑๐๐,๐๐๐	บาท	
๑๒. กระทรวงวัฒนธรรม	รวม	๒๒,๐๐๑,๗๐๐	บาท	คือ
(๑) กรมส่งเสริมวัฒนธรรม		๑๕,๐๐๐,๐๐๐	บาท	
(๒) สำนักงานศิลปวัฒนธรรมร่วมสมัย		๓,๘๘๒,๐๐๐	บาท	
(๓) สถาบันบัณฑิตพัฒนศิลป์		๓,๑๑๙,๗๐๐	บาท	
๑๓. กระทรวงวิทยาศาสตร์และเทคโนโลยี และหน่วยงานในกำกับ	รวม	๓,๕๑๓,๙๗๙,๖๐๐	บาท	คือ
(๑) สำนักงานปลัดกระทรวงวิทยาศาสตร์และเทคโนโลยี		๒,๔๘๗,๐๑๖,๑๐๐	บาท	
(๒) กรมวิทยาศาสตร์บริการ		๒๘,๙๗๖,๗๐๐	บาท	
(๓) สำนักงานปรมาณูเพื่อสันติ		๓๓,๓๑๐,๘๐๐	บาท	
(๔) สำนักงานพัฒนาวิทยาศาสตร์และเทคโนโลยี แห่งชาติ		๖๓๐,๗๑๕,๘๐๐	บาท	
(๕) สำนักงานคณะกรรมการนโยบายวิทยาศาสตร์ เทคโนโลยีและนวัตกรรมแห่งชาติ		๑๑๕,๐๐๐,๐๐๐	บาท	
(๖) สำนักงานพัฒนาเทคโนโลยีอวกาศและ ภูมิสารสนเทศ (องค์การมหาชน)		๓๖,๐๐๐,๐๐๐	บาท	
(๗) สถาบันเทคโนโลยีนานาชาติ (องค์การมหาชน)		๖๖,๓๐๒,๘๐๐	บาท	
(๘) สถาบันวิจัยดาราศาสตร์แห่งชาติ (องค์การมหาชน)		๘,๑๘๓,๒๐๐	บาท	



(๙) ศูนย์ความเป็นเลิศด้านชีววิทยาศาสตร์ (องค์การมหาชน)		๑๐๘,๔๗๔,๒๐๐	บาท	
๑๔. กระทรวงศึกษาธิการและหน่วยงานในกำกับ	รวม	๕,๓๐๕,๘๖๐,๔๐๐	บาท	คือ
(๑) สำนักงานปลัดกระทรวงศึกษาธิการ		๖,๙๔๔,๒๐๐	บาท	
(๒) สำนักงานเลขาธิการสภาการศึกษา		๑๐,๕๔๘,๐๐๐	บาท	
(๓) สำนักงานคณะกรรมการการศึกษาขั้นพื้นฐาน		๖๖๕,๗๐๐	บาท	
(๔) สำนักงานคณะกรรมการการอาชีวศึกษา		๑๑๓,๗๖๘,๕๐๐	บาท	
(๕) สำนักงานคณะกรรมการการอุดมศึกษา		๑,๒๙๕,๐๐๐,๐๐๐	บาท	
(๖) มหาวิทยาลัยนเรศวร		๗๓,๓๔๒,๐๐๐	บาท	
(๗) มหาวิทยาลัยมหาสารคาม		๑๗,๙๙๗,๘๐๐	บาท	
(๘) มหาวิทยาลัยแม่โจ้		๓๕,๐๑๗,๒๐๐	บาท	
(๙) มหาวิทยาลัยรามคำแหง		๕๘,๙๖๖,๐๐๐	บาท	
(๑๐) มหาวิทยาลัยศิลปากร		๔๔,๓๘๑,๓๐๐	บาท	
(๑๑) มหาวิทยาลัยสงขลานครินทร์		๑๐๔,๑๕๕,๕๐๐	บาท	
(๑๒) มหาวิทยาลัยสุโขทัยธรรมาธิราช		๗,๔๒๘,๓๐๐	บาท	
(๑๓) มหาวิทยาลัยอุบลราชธานี		๔๘,๒๘๗,๘๐๐	บาท	
(๑๔) สถาบันบัณฑิตพัฒนบริหารศาสตร์		๘๐,๐๐๐,๐๐๐	บาท	
(๑๕) สถาบันเทคโนโลยีปทุมวัน		๗๕๓,๐๐๐	บาท	
(๑๖) มหาวิทยาลัยราชภัฏวราสารชนครินทร์		๑๗,๔๙๙,๐๐๐	บาท	
(๑๗) มหาวิทยาลัยนครพนม		๖,๐๐๒,๐๐๐	บาท	
(๑๘) มหาวิทยาลัยกาฬสินธุ์		๙,๕๑๗,๘๐๐	บาท	
(๑๙) มหาวิทยาลัยราชภัฏกาญจนบุรี		๑๔,๖๑๕,๒๐๐	บาท	
(๒๐) มหาวิทยาลัยราชภัฏกำแพงเพชร		๘,๗๒๕,๓๐๐	บาท	
(๒๑) มหาวิทยาลัยราชภัฏจันทรเกษม		๕,๙๘๒,๓๐๐	บาท	
(๒๒) มหาวิทยาลัยราชภัฏชัยภูมิ		๑๖,๙๕๔,๘๐๐	บาท	
(๒๓) มหาวิทยาลัยราชภัฏเชียงราย		๑๗,๘๕๙,๓๐๐	บาท	
(๒๔) มหาวิทยาลัยราชภัฏเชียงใหม่		๔๐,๓๙๐,๘๐๐	บาท	



(๒๕) มหาวิทยาลัยราชภัฏเทพสตรี	๑๓,๓๒๗,๗๐๐ บาท
(๒๖) มหาวิทยาลัยราชภัฏธนบุรี	๖,๖๕๒,๒๐๐ บาท
(๒๗) มหาวิทยาลัยราชภัฏนครปฐม	๓๓,๑๙๓,๐๐๐ บาท
(๒๘) มหาวิทยาลัยราชภัฏนครราชสีมา	๒๖,๕๓๘,๕๐๐ บาท
(๒๙) มหาวิทยาลัยราชภัฏนครศรีธรรมราช	๒๔,๙๘๘,๒๐๐ บาท
(๓๐) มหาวิทยาลัยราชภัฏนครสวรรค์	๑๑,๖๗๗,๒๐๐ บาท
(๓๑) มหาวิทยาลัยราชภัฏบ้านสมเด็จเจ้าพระยา	๙,๒๐๓,๓๐๐ บาท
(๓๒) มหาวิทยาลัยราชภัฏบุรีรัมย์	๑๘,๒๕๐,๐๐๐ บาท
(๓๓) มหาวิทยาลัยราชภัฏพระนคร	๒๐,๓๗๑,๗๐๐ บาท
(๓๔) มหาวิทยาลัยราชภัฏพระนครศรีอยุธยา	๖,๙๖๙,๐๐๐ บาท
(๓๕) มหาวิทยาลัยราชภัฏพิบูลสงคราม	๑๒,๖๒๓,๖๐๐ บาท
(๓๖) มหาวิทยาลัยราชภัฏเพชรบุรี	๑๗,๙๕๑,๙๐๐ บาท
(๓๗) มหาวิทยาลัยราชภัฏวไลยอลงกรณ์ ในพระบรมราชูปถัมภ์ จังหวัดปทุมธานี	๑๒,๓๐๗,๔๐๐ บาท
(๓๘) มหาวิทยาลัยราชภัฏเพชรบูรณ์	๙,๑๘๐,๗๐๐ บาท
(๓๙) มหาวิทยาลัยราชภัฏภูเก็ต	๗,๑๓๔,๑๐๐ บาท
(๔๐) มหาวิทยาลัยราชภัฏมหาสารคาม	๒๓,๐๙๘,๖๐๐ บาท
(๔๑) มหาวิทยาลัยราชภัฏยะลา	๑๐,๕๖๕,๘๐๐ บาท
(๔๒) มหาวิทยาลัยราชภัฏราชนครินทร์	๑๔,๗๓๐,๕๐๐ บาท
(๔๓) มหาวิทยาลัยราชภัฏร้อยเอ็ด	๑๐,๙๘๔,๕๐๐ บาท
(๔๔) มหาวิทยาลัยราชภัฏรำไพพรรณี	๒๑,๕๗๙,๙๐๐ บาท
(๔๕) มหาวิทยาลัยราชภัฏเลย	๗,๑๕๖,๕๐๐ บาท
(๔๖) มหาวิทยาลัยราชภัฏลำปาง	๕,๙๑๗,๗๐๐ บาท
(๔๗) มหาวิทยาลัยราชภัฏศรีสะเกษ	๑๕,๗๓๕,๐๐๐ บาท
(๔๘) มหาวิทยาลัยราชภัฏสกลนคร	๑๕,๔๒๖,๔๐๐ บาท
(๔๙) มหาวิทยาลัยราชภัฏสงขลา	๑๐,๒๖๔,๑๐๐ บาท
(๕๐) มหาวิทยาลัยราชภัฏสวนสุนันทา	๗๓,๘๕๙,๕๐๐ บาท



(๕๑) มหาวิทยาลัยราชภัฏสุราษฎร์ธานี	๔,๔๘๔,๖๐๐ บาท
(๕๒) มหาวิทยาลัยราชภัฏสุรินทร์	๑๒,๕๕๗,๔๐๐ บาท
(๕๓) มหาวิทยาลัยราชภัฏหมู่บ้านจอมบึง	๑๐,๗๒๑,๘๐๐ บาท
(๕๔) มหาวิทยาลัยราชภัฏอุดรธานี	๗,๖๖๐,๐๐๐ บาท
(๕๕) มหาวิทยาลัยราชภัฏอุดรดิตถ์	๑๑,๒๖๔,๖๐๐ บาท
(๕๖) มหาวิทยาลัยราชภัฏอุบลราชธานี	๑๗,๙๕๖,๘๐๐ บาท
(๕๗) มหาวิทยาลัยเทคโนโลยีราชมงคลธัญบุรี	๗๖,๘๔๔,๑๐๐ บาท
(๕๘) มหาวิทยาลัยเทคโนโลยีราชมงคลกรุงเทพ	๑๑,๔๘๕,๙๐๐ บาท
(๕๙) มหาวิทยาลัยเทคโนโลยีราชมงคลตะวันออก	๑๖,๒๘๘,๔๐๐ บาท
(๖๐) มหาวิทยาลัยเทคโนโลยีราชมงคลพระนคร	๔๙,๔๐๔,๙๐๐ บาท
(๖๑) มหาวิทยาลัยเทคโนโลยีราชมงคลรัตนโกสินทร์	๕๕,๐๒๕,๓๐๐ บาท
(๖๒) มหาวิทยาลัยเทคโนโลยีราชมงคลล้านนา	๒๐,๑๙๐,๖๐๐ บาท
(๖๓) มหาวิทยาลัยเทคโนโลยีราชมงคลศรีวิชัย	๕๘,๘๓๙,๐๐๐ บาท
(๖๔) มหาวิทยาลัยเทคโนโลยีราชมงคลสุวรรณภูมิ	๑๗,๒๓๔,๒๐๐ บาท
(๖๕) มหาวิทยาลัยเทคโนโลยีราชมงคลอีสาน	๗๐,๓๙๔,๘๐๐ บาท
(๖๖) มหาวิทยาลัยเทคโนโลยีสุรนารี	๙๒,๐๔๖,๑๐๐ บาท
(๖๗) มหาวิทยาลัยวลัยลักษณ์	๙,๓๖๒,๔๐๐ บาท
(๖๘) มหาวิทยาลัยเทคโนโลยีพระจอมเกล้าธนบุรี	๑๘๓,๖๙๕,๐๐๐ บาท
(๖๙) มหาวิทยาลัยแม่ฟ้าหลวง	๑๖,๗๓๙,๓๐๐ บาท
(๗๐) มหาวิทยาลัยมหาจุฬาลงกรณราชวิทยาลัย	๔๓,๗๖๑,๕๐๐ บาท
(๗๑) มหาวิทยาลัยมหามกุฏราชวิทยาลัย	๒๓,๖๐๒,๒๐๐ บาท
(๗๒) มหาวิทยาลัยมหิดล	๒๗๔,๗๔๒,๔๐๐ บาท
(๗๓) มหาวิทยาลัยเทคโนโลยีพระจอมเกล้า พระนครเหนือ	๔๔,๐๖๔,๘๐๐ บาท
(๗๔) มหาวิทยาลัยบูรพา	๑๒๒,๙๔๒,๙๐๐ บาท
(๗๕) มหาวิทยาลัยทักษิณ	๑๕,๓๗๑,๖๐๐ บาท
(๗๖) จุฬาลงกรณ์มหาวิทยาลัย	๑๔๒,๑๙๘,๖๐๐ บาท



(๗๗)	มหาวิทยาลัยเชียงใหม่		๑๕๑,๖๑๓,๘๐๐	บาท	
(๗๘)	สถาบันเทคโนโลยีพระจอมเกล้าเจ้าคุณทหาร ลาดกระบัง		๘๙,๑๕๓,๘๐๐	บาท	
(๗๙)	มหาวิทยาลัยพะเยา		๓๕,๐๐๐,๐๐๐	บาท	
(๘๐)	มหาวิทยาลัยเกษตรศาสตร์		๒๔๔,๒๖๗,๒๐๐	บาท	
(๘๑)	มหาวิทยาลัยขอนแก่น		๒๔๖,๔๙๗,๔๐๐	บาท	
(๘๒)	มหาวิทยาลัยธรรมศาสตร์		๘๙,๙๔๓,๔๐๐	บาท	
(๘๓)	มหาวิทยาลัยสวนดุสิต		๖๗,๔๗๘,๘๐๐	บาท	
(๘๔)	มหาวิทยาลัยศรีนครินทรวิโรฒ		๗๐,๑๔๓,๘๐๐	บาท	
(๘๕)	สถาบันระหว่างประเทศเพื่อการค้าและ การพัฒนา (องค์การมหาชน)		๒๒,๐๐๐,๐๐๐	บาท	
(๘๖)	ราชวิทยาลัยจุฬาภรณ์		๔๐๖,๔๙๔,๒๐๐	บาท	
๑๕.	กระทรวงสาธารณสุขและหน่วยงานในกำกับ	รวม	๒๕๑,๕๑๐,๗๐๐	บาท	คือ
(๑)	กรมการแพทย์		๑๘,๐๐๘,๐๐๐	บาท	
(๒)	กรมควบคุมโรค		๒๕,๐๐๐,๐๐๐	บาท	
(๓)	กรมพัฒนาการแพทย์แผนไทยและ การแพทย์ทางเลือก		๔๖,๙๙๐,๒๐๐	บาท	
(๔)	กรมวิทยาศาสตร์การแพทย์		๓๙,๐๔๖,๒๐๐	บาท	
(๕)	กรมสนับสนุนบริการสุขภาพ		๑๓,๖๓๓,๑๐๐	บาท	
(๖)	กรมสุขภาพจิต		๒๑,๑๑๐,๖๐๐	บาท	
(๗)	กรมอนามัย		๑๖,๗๒๒,๖๐๐	บาท	
(๘)	สถาบันวิจัยระบบสาธารณสุข		๗๑,๐๐๐,๐๐๐	บาท	
๑๖.	ส่วนราชการไม่สังกัดสำนักนายกรัฐมนตรี กระทรวง หรือทบวง	รวม	๒,๒๕๙,๗๐๔,๖๐๐	บาท	คือ
(๑)	สำนักงานพระพุทธศาสนาแห่งชาติ		๕,๑๘๖,๐๐๐	บาท	
(๒)	สำนักงานคณะกรรมการวิจัยแห่งชาติ		๒,๒๓๗,๑๘๑,๐๐๐	บาท	
(๓)	สำนักงานตำรวจแห่งชาติ		๑๗,๓๓๗,๖๐๐	บาท	



๑๗. หน่วยงานของรัฐสภา	รวม	๔๑,๔๘๙,๘๐๐ บาท	คือ
(๑) สถาบันพระปกเกล้า		๔๑,๔๘๙,๘๐๐ บาท	
๑๘. หน่วยงานของศาล	รวม	๔,๐๐๐,๐๐๐ บาท	คือ
(๑) สำนักงานศาลรัฐธรรมนูญ		๔,๐๐๐,๐๐๐ บาท	
๑๙. หน่วยงานอิสระของรัฐ	รวม	๑๓,๖๔๘,๑๐๐ บาท	คือ
(๑) สำนักงานคณะกรรมการป้องกันและ ปราบปรามการทุจริตแห่งชาติ		๖,๖๔๘,๑๐๐ บาท	
(๒) สำนักงานคณะกรรมการสิทธิมนุษยชนแห่งชาติ		๗,๐๐๐,๐๐๐ บาท	
๒๐. รัฐวิสาหกิจ	รวม	๘๒๗,๓๙๙,๐๐๐ บาท	คือ
(๑) การท่องเที่ยวแห่งประเทศไทย		๒๐,๘๙๘,๐๐๐ บาท	
(๒) การเคหะแห่งชาติ		๙,๐๘๙,๖๐๐ บาท	
(๓) องค์การสวนพฤกษศาสตร์		๓,๖๖๘,๐๐๐ บาท	
(๔) องค์การสวนสัตว์		๑๖,๗๘๕,๒๐๐ บาท	
(๕) สถาบันวิจัยวิทยาศาสตร์และเทคโนโลยี แห่งประเทศไทย		๗๗๖,๙๕๘,๒๐๐ บาท	
๒๑. กองทุนและเงินหมุนเวียน	รวม	๑,๙๙๓,๑๓๑,๓๐๐ บาท	คือ
(๑) กองทุนสนับสนุนการวิจัย		๑,๙๙๓,๑๓๑,๓๐๐ บาท	
๖.๔๐ งบประมาณรายจ่ายสำหรับแผนงานบูรณาการสร้างรายได้จากการท่องเที่ยวและบริการ (ร่างมาตรา ๔๒)			

มาตรา ๔๒ งบประมาณรายจ่ายสำหรับแผนงานบูรณาการสร้างรายได้จากการท่องเที่ยวและบริการ ให้ตั้งเป็นงบประมาณรายจ่ายของส่วนราชการ และรัฐวิสาหกิจ เป็นจำนวน ๕,๔๙๐,๓๕๗,๙๐๐ บาท จำแนกดังนี้

๑. หน่วยงานในกำกับของสำนักนายกรัฐมนตรี	รวม	๒๐๘,๕๗๖,๙๐๐ บาท	คือ
(๑) สำนักงานส่งเสริมการจัดประชุมและ นิทรรศการ (องค์การมหาชน)		๑๓๕,๗๐๐,๐๐๐ บาท	
(๒) องค์การบริหารการพัฒนาพื้นที่พิเศษ เพื่อการท่องเที่ยวอย่างยั่งยืน (องค์การมหาชน)		๗๒,๘๗๖,๙๐๐ บาท	



๒.	กระทรวงการท่องเที่ยวและกีฬา	รวม	๕๓๔,๗๖๖,๗๐๐	บาท	คือ
	(๑) สำนักงานปลัดกระทรวงการท่องเที่ยวและกีฬา		๒๐๙,๒๒๓,๘๐๐	บาท	
	(๒) กรมพลศึกษา		๑๕,๐๐๐,๐๐๐	บาท	
	(๓) กรมการท่องเที่ยว		๓๑๐,๕๔๒,๙๐๐	บาท	
๓.	กระทรวงเกษตรและสหกรณ์	รวม	๔,๐๓๔,๑๐๐	บาท	คือ
	(๑) กรมหม่อนไหม		๔,๐๓๔,๑๐๐	บาท	
๔.	กระทรวงคมนาคม	รวม	๑,๐๘๒,๗๘๓,๓๐๐	บาท	คือ
	(๑) กรมทางหลวงชนบท		๑,๐๘๒,๗๘๓,๓๐๐	บาท	
๕.	กระทรวงทรัพยากรธรรมชาติและสิ่งแวดล้อม	รวม	๗๘,๐๙๑,๘๐๐	บาท	คือ
	(๑) กรมทรัพยากรธรณี		๑๘,๘๖๕,๐๐๐	บาท	
	(๒) กรมอุทยานแห่งชาติ สัตว์ป่า และพันธุ์พืช		๕๙,๒๒๖,๘๐๐	บาท	
๖.	กระทรวงมหาดไทย	รวม	๒๑๔,๑๖๐,๐๐๐	บาท	คือ
	(๑) กรมโยธาธิการและผังเมือง		๒๑๔,๑๖๐,๐๐๐	บาท	
๗.	กระทรวงวัฒนธรรม	รวม	๑,๑๕๗,๑๖๘,๑๐๐	บาท	คือ
	(๑) สำนักงานปลัดกระทรวงวัฒนธรรม		๘๗,๐๙๖,๐๐๐	บาท	
	(๒) กรมศิลปากร		๙๔๑,๒๗๒,๑๐๐	บาท	
	(๓) กรมส่งเสริมวัฒนธรรม		๑๒๘,๘๐๐,๐๐๐	บาท	
๘.	กระทรวงศึกษาธิการและหน่วยงานในกำกับ	รวม	๑๔๕,๙๔๗,๔๐๐	บาท	คือ
	(๑) สถาบันวิทยาลัยชุมชน		๑๓,๒๐๐,๐๐๐	บาท	
	(๒) มหาวิทยาลัยนเรศวร		๖,๗๘๔,๘๐๐	บาท	
	(๓) มหาวิทยาลัยสงขลานครินทร์		๕,๕๖๓,๐๐๐	บาท	
	(๔) มหาวิทยาลัยอุบลราชธานี		๕,๕๔๑,๐๐๐	บาท	
	(๕) มหาวิทยาลัยนครพนม		๑,๕๐๐,๐๐๐	บาท	
	(๖) มหาวิทยาลัยกาฬสินธุ์		๑,๙๔๗,๐๐๐	บาท	
	(๗) มหาวิทยาลัยราชภัฏเชียงราย		๔,๕๘๓,๕๐๐	บาท	
	(๘) มหาวิทยาลัยราชภัฏนครราชสีมา		๑๖,๓๗๖,๗๐๐	บาท	
	(๙) มหาวิทยาลัยราชภัฏบุรีรัมย์		๑,๙๕๒,๙๐๐	บาท	



(๑๐) มหาวิทยาลัยราชภัฏพิบูลสงคราม	๑,๑๕๐,๐๐๐ บาท		
(๑๑) มหาวิทยาลัยราชภัฏเพชรบุรี	๑,๐๐๐,๐๐๐ บาท		
(๑๒) มหาวิทยาลัยราชภัฏเพชรบูรณ์	๑,๙๕๖,๖๐๐ บาท		
(๑๓) มหาวิทยาลัยราชภัฏมหาสารคาม	๕,๐๐๐,๐๐๐ บาท		
(๑๔) มหาวิทยาลัยราชภัฏราชชนครินทร์	๑,๒๒๔,๔๐๐ บาท		
(๑๕) มหาวิทยาลัยราชภัฏร้อยเอ็ด	๔,๙๙๙,๕๐๐ บาท		
(๑๖) มหาวิทยาลัยราชภัฏเลย	๑,๘๐๐,๐๐๐ บาท		
(๑๗) มหาวิทยาลัยราชภัฏลำปาง	๑๐๐,๐๐๐ บาท		
(๑๘) มหาวิทยาลัยราชภัฏศรีสะเกษ	๔,๐๐๐,๐๐๐ บาท		
(๑๙) มหาวิทยาลัยราชภัฏสกลนคร	๑,๕๐๐,๐๐๐ บาท		
(๒๐) มหาวิทยาลัยราชภัฏสุราษฎร์ธานี	๑,๘๐๐,๐๐๐ บาท		
(๒๑) มหาวิทยาลัยราชภัฏอุดรธานี	๑,๕๐๐,๐๐๐ บาท		
(๒๒) มหาวิทยาลัยราชภัฏอุบลราชธานี	๒,๕๐๐,๐๐๐ บาท		
(๒๓) มหาวิทยาลัยเทคโนโลยีราชมงคลกรุงเทพ	๕๖๒,๕๐๐ บาท		
(๒๔) มหาวิทยาลัยเทคโนโลยีราชมงคลรัตนโกสินทร์	๓,๐๐๐,๐๐๐ บาท		
(๒๕) มหาวิทยาลัยเทคโนโลยีราชมงคลล้านนา	๑,๖๔๑,๐๐๐ บาท		
(๒๖) มหาวิทยาลัยเทคโนโลยีราชมงคลสุวรรณภูมิ	๑,๕๐๐,๐๐๐ บาท		
(๒๗) มหาวิทยาลัยเทคโนโลยีราชมงคลอีสาน	๔,๐๐๐,๐๐๐ บาท		
(๒๘) มหาวิทยาลัยเทคโนโลยีสุรนารี	๘,๑๐๐,๐๐๐ บาท		
(๒๙) มหาวิทยาลัยวลัยลักษณ์	๕๒๗,๘๐๐ บาท		
(๓๐) มหาวิทยาลัยแม่ฟ้าหลวง	๑๕,๐๔๘,๕๐๐ บาท		
(๓๑) มหาวิทยาลัยมหิดล	๑๕,๕๗๗,๖๐๐ บาท		
(๓๒) มหาวิทยาลัยบูรพา	๑,๕๐๐,๐๐๐ บาท		
(๓๓) มหาวิทยาลัยเชียงใหม่	๓,๗๙๐,๖๐๐ บาท		
(๓๔) มหาวิทยาลัยพะเยา	๕,๐๐๐,๐๐๐ บาท		
๙. กระทรวงสาธารณสุข	รวม	๑๕,๐๙๒,๙๐๐ บาท	คือ
(๑) กรมสนับสนุนบริการสุขภาพ		๑๕,๐๙๒,๙๐๐ บาท	



๑๐. รัฐวิสาหกิจ รวม ๒,๐๔๙,๗๓๖,๗๐๐ บาท คือ

(๑) การท่องเที่ยวแห่งประเทศไทย ๒,๐๔๙,๗๓๖,๗๐๐ บาท

๖.๕๑ งบประมาณรายจ่ายสำหรับแผนงานบูรณาการพัฒนาศักยภาพคนตามช่วงวัย
(ร่างมาตรา ๔๓)

มาตรา ๔๓ งบประมาณรายจ่ายสำหรับแผนงานบูรณาการพัฒนาศักยภาพคนตามช่วงวัย
ให้ตั้งเป็นงบประมาณรายจ่ายของส่วนราชการ เป็นจำนวน ๗,๖๑๔,๖๖๒,๔๐๐ บาท จำแนกดังนี้

๑. กระทรวงการพัฒนาสังคมและความมั่นคงของมนุษย์	รวม	๑,๖๓๘,๑๙๙,๖๐๐ บาท	คือ
(๑) กรมกิจการเด็กและเยาวชน		๑,๓๒๘,๙๗๓,๙๐๐ บาท	
(๒) กรมกิจการผู้สูงอายุ		๘๙,๑๕๐,๐๐๐ บาท	
(๓) กรมกิจการสตรีและสถาบันครอบครัว		๒๐๑,๔๓๐,๗๐๐ บาท	
(๔) กรมส่งเสริมและพัฒนาคุณภาพชีวิตคนพิการ		๑๘,๖๔๕,๐๐๐ บาท	
๒. กระทรวงยุติธรรม	รวม	๓,๔๕๐,๐๐๐ บาท	คือ
(๑) กรมพินิจและคุ้มครองเด็กและเยาวชน		๓,๔๕๐,๐๐๐ บาท	
๓. กระทรวงแรงงาน	รวม	๕,๓๙๙,๗๓๕,๓๐๐ บาท	คือ
(๑) สำนักงานปลัดกระทรวงแรงงาน		๕,๐๐๐,๐๐๐ บาท	
(๒) กรมการจัดหางาน		๓๕,๕๓๖,๖๐๐ บาท	
(๓) กรมพัฒนาฝีมือแรงงาน		๒๐,๖๐๑,๐๐๐ บาท	
(๔) กรมสวัสดิการและคุ้มครองแรงงาน		๑๙,๙๑๖,๙๐๐ บาท	
(๕) สำนักงานประกันสังคม		๔๕๘,๖๘๐,๘๐๐ บาท	
๔. กระทรวงวัฒนธรรมและหน่วยงานในกำกับ	รวม	๖๕,๑๙๔,๙๐๐ บาท	คือ
(๑) กรมการศาสนา		๕๖,๘๐๐,๐๐๐ บาท	
(๒) ศูนย์คุณธรรม (องค์การมหาชน)		๘,๓๙๔,๙๐๐ บาท	
๕. หน่วยงานในกำกับของกระทรวงวิทยาศาสตร์ และเทคโนโลยี	รวม	๔๗,๕๔๒,๗๐๐ บาท	คือ
(๑) สำนักงานพัฒนาวิทยาศาสตร์และเทคโนโลยี แห่งชาติ		๔๗,๕๔๒,๗๐๐ บาท	



๖. กระทรวงศึกษาธิการและหน่วยงานในกำกับ	รวม	๔,๗๐๖,๗๙๕,๗๐๐	บาท	คือ
(๑) สำนักงานปลัดกระทรวงศึกษาธิการ		๔,๖๓๘,๑๖๔,๓๐๐	บาท	
(๒) มหาวิทยาลัยสงขลานครินทร์		๑๖,๙๐๐,๐๐๐	บาท	
(๓) มหาวิทยาลัยกาฬสินธุ์		๒,๙๓๑,๖๐๐	บาท	
(๔) มหาวิทยาลัยราชภัฏเพชรบูรณ์		๑,๒๒๔,๙๐๐	บาท	
(๕) มหาวิทยาลัยวลัยลักษณ์		๑,๗๐๐,๐๐๐	บาท	
(๖) มหาวิทยาลัยบูรพา		๑๐๐,๐๐๐	บาท	
(๗) มหาวิทยาลัยเชียงใหม่		๘,๕๓๕,๘๐๐	บาท	
(๘) สถาบันเทคโนโลยีพระจอมเกล้าเจ้าคุณทหาร ลาดกระบัง		๔,๙๗๔,๓๐๐	บาท	
(๙) มหาวิทยาลัยเกษตรศาสตร์		๑๒,๑๒๙,๐๐๐	บาท	
(๑๐) มหาวิทยาลัยศรีนครินทรวิโรฒ		๒๐,๑๓๕,๘๐๐	บาท	
๗. กระทรวงสาธารณสุข	รวม	๖๑๓,๗๔๔,๒๐๐	บาท	คือ
(๑) สำนักงานปลัดกระทรวงสาธารณสุข		๒๔๒,๘๒๑,๙๐๐	บาท	
(๒) กรมการแพทย์		๓๔,๑๘๓,๒๐๐	บาท	
(๓) กรมควบคุมโรค		๖๕,๗๐๐,๐๐๐	บาท	
(๔) กรมพัฒนาการแพทย์แผนไทยและ การแพทย์ทางเลือก		๕,๐๑๗,๘๐๐	บาท	
(๕) กรมสุขภาพจิต		๗๑,๔๘๓,๘๐๐	บาท	
(๖) กรมอนามัย		๑๙๔,๕๓๗,๕๐๐	บาท	

๖.๔๒ งบประมาณรายจ่ายสำหรับแผนงานบูรณาการยกระดับคุณภาพการศึกษาและการเรียนรู้
ตลอดชีวิต (ร่างมาตรา ๔๔)

มาตรา ๔๔ งบประมาณรายจ่ายสำหรับแผนงานบูรณาการยกระดับคุณภาพการศึกษา
และการเรียนรู้ตลอดชีวิต ให้ตั้งเป็นงบประมาณรายจ่ายของส่วนราชการ เป็นจำนวน ๘,๒๔๓,๖๑๔,๖๐๐ บาท
จำแนกดังนี้

๑. หน่วยงานในกำกับของสำนักนายกรัฐมนตรี	รวม	๒๔,๒๒๓,๖๐๐	บาท	คือ
(๑) สำนักงานบริหารและพัฒนาองค์ความรู้ (องค์การมหาชน)		๙,๒๒๓,๖๐๐	บาท	



(๒) สถาบันคุณวุฒิวิชาชีพ (องค์การมหาชน)		๑๕,๐๐๐,๐๐๐	บาท	
๒. กระทรวงมหาดไทย	รวม	๒๑,๑๐๙,๔๐๐	บาท	คือ
(๑) กรมส่งเสริมการปกครองท้องถิ่น		๒๑,๑๐๙,๔๐๐	บาท	
๓. หน่วยงานในกำกับของกระทรวงวิทยาศาสตร์และเทคโนโลยี	รวม	๑๕,๐๐๐,๐๐๐	บาท	คือ
(๑) สำนักงานคณะกรรมการนโยบายวิทยาศาสตร์ เทคโนโลยีและนวัตกรรมแห่งชาติ		๑๕,๐๐๐,๐๐๐	บาท	
๔. กระทรวงศึกษาธิการและหน่วยงานในกำกับ	รวม	๘,๑๖๙,๐๕๑,๖๐๐	บาท	คือ
(๑) สำนักงานปลัดกระทรวงศึกษาธิการ		๕๒๘,๑๓๐,๙๐๐	บาท	
(๒) สำนักงานเลขาธิการสภาการศึกษา		๑๘,๘๒๖,๘๐๐	บาท	
(๓) สำนักงานคณะกรรมการการศึกษาขั้นพื้นฐาน		๕,๕๕๘,๓๙๖,๐๐๐	บาท	
(๔) สำนักงานคณะกรรมการการอาชีวศึกษา		๑,๑๖๖,๗๙๕,๔๐๐	บาท	
(๕) สำนักงานคณะกรรมการการอุดมศึกษา		๔๘๙,๘๙๐,๐๐๐	บาท	
(๖) มหาวิทยาลัยแม่โจ้		๑๔,๔๐๗,๐๐๐	บาท	
(๗) มหาวิทยาลัยสุโขทัยธรรมาธิราช		๑๒,๘๕๐,๐๐๐	บาท	
(๘) มหาวิทยาลัยอุบลราชธานี		๓๒,๗๐๐,๐๐๐	บาท	
(๙) มหาวิทยาลัยราชภัฏนครปฐม		๔,๐๐๐,๐๐๐	บาท	
(๑๐) มหาวิทยาลัยราชภัฏบ้านสมเด็จเจ้าพระยา		๔,๑๐๐,๐๐๐	บาท	
(๑๑) มหาวิทยาลัยราชภัฏพระนครศรีอยุธยา		๒๔๐,๐๐๐	บาท	
(๑๒) มหาวิทยาลัยราชภัฏวไลยอลงกรณ์ ในพระบรมราชูปถัมภ์ จังหวัดปทุมธานี		๓,๕๐๐,๐๐๐	บาท	
(๑๓) มหาวิทยาลัยราชภัฏเพชรบูรณ์		๕,๗๘๓,๐๐๐	บาท	
(๑๔) มหาวิทยาลัยราชภัฏภูเก็ต		๖,๒๕๐,๐๐๐	บาท	
(๑๕) มหาวิทยาลัยราชภัฏลำปาง		๒,๔๓๐,๐๐๐	บาท	
(๑๖) มหาวิทยาลัยราชภัฏสงขลา		๘๔๐,๐๐๐	บาท	
(๑๗) มหาวิทยาลัยวลัยลักษณ์		๒,๐๐๓,๖๐๐	บาท	
(๑๘) มหาวิทยาลัยบูรพา		๑,๕๘๕,๗๐๐	บาท	



(๑๙) มหาวิทยาลัยเกษตรศาสตร์		๑๘,๘๓๐,๐๐๐	บาท	
(๒๐) มหาวิทยาลัยสวนดุสิต		๒๔,๕๐๐,๐๐๐	บาท	
(๒๑) มหาวิทยาลัยศรีนครินทรวิโรฒ		๓๕,๓๕๖,๒๐๐	บาท	
(๒๒) สถาบันส่งเสริมการสอนวิทยาศาสตร์และเทคโนโลยี		๑๓๗,๖๓๗,๐๐๐	บาท	
(๒๓) สถาบันทดสอบทางการศึกษาแห่งชาติ (องค์การมหาชน)		๑๐๐,๐๐๐,๐๐๐	บาท	
๕. ส่วนราชการไม่สังกัดสำนักนายกรัฐมนตรี กระทรวง หรือทบวง	รวม	๑๔,๒๓๐,๐๐๐	บาท	คือ
(๑) สำนักงานตำรวจแห่งชาติ		๑๔,๒๓๐,๐๐๐	บาท	
๖.๔๓ งบประมาณรายจ่ายสำหรับแผนงานบูรณาการพัฒนาเศรษฐกิจฐานรากและชุมชน เข้มแข็ง (ร่างมาตรา ๔๕)				
มาตรา ๔๕ งบประมาณรายจ่ายสำหรับแผนงานบูรณาการพัฒนาเศรษฐกิจฐานราก และชุมชนเข้มแข็ง ให้ตั้งเป็นงบประมาณรายจ่ายของส่วนราชการ รัฐวิสาหกิจ และกองทุนและเงินทุน หมุนเวียน เป็นจำนวน ๕,๐๓๒,๗๑๖,๗๐๐ บาท จำแนกดังนี้				
๑. หน่วยงานในกำกับของกระทรวงการพัฒนาสังคม และความมั่นคงของมนุษย์	รวม	๓๗,๕๐๐,๐๐๐	บาท	คือ
(๑) สถาบันพัฒนาองค์กรชุมชน (องค์การมหาชน)		๓๗,๕๐๐,๐๐๐	บาท	
๒. กระทรวงเกษตรและสหกรณ์	รวม	๓๒,๕๔๑,๖๐๐	บาท	คือ
(๑) กรมประมง		๔,๕๓๒,๔๐๐	บาท	
(๒) กรมปศุสัตว์		๒,๖๒๑,๕๐๐	บาท	
(๓) กรมส่งเสริมการเกษตร		๑๔,๓๔๖,๕๐๐	บาท	
(๔) กรมส่งเสริมสหกรณ์		๑๑,๐๔๑,๒๐๐	บาท	
๓. กระทรวงพาณิชย์	รวม	๑๓๙,๔๘๙,๖๐๐	บาท	คือ
(๑) กรมการค้าภายใน		๔๒,๑๑๘,๔๐๐	บาท	
(๒) กรมพัฒนาธุรกิจการค้า		๙๗,๓๗๑,๒๐๐	บาท	
๔. กระทรวงมหาดไทย	รวม	๑,๙๔๔,๖๕๑,๔๐๐	บาท	คือ
(๑) กรมการพัฒนาชุมชน		๑,๙๔๔,๖๕๑,๔๐๐	บาท	



๕. กระทรวงวิทยาศาสตร์และเทคโนโลยี				
และหน่วยงานในกำกับ	รวม	๑๒๓,๐๒๘,๐๐๐	บาท	คือ
(๑) สำนักงานปลัดกระทรวงวิทยาศาสตร์และเทคโนโลยี		๔๘,๐๐๐,๐๐๐	บาท	
(๒) กรมวิทยาศาสตร์บริการ		๕,๕๐๐,๐๐๐	บาท	
(๓) สำนักงานพัฒนาวิทยาศาสตร์และเทคโนโลยีแห่งชาติ		๖๙,๕๒๘,๐๐๐	บาท	
๖. กระทรวงศึกษาธิการและหน่วยงานในกำกับ	รวม	๑๐๑,๗๕๓,๙๐๐	บาท	คือ
(๑) สำนักงานคณะกรรมการการอุดมศึกษา		๔๐,๐๐๐,๐๐๐	บาท	
(๒) มหาวิทยาลัยแม่โจ้		๒,๘๕๐,๐๐๐	บาท	
(๓) มหาวิทยาลัยสุโขทัยธรรมาธิราช		๑,๐๒๑,๑๐๐	บาท	
(๔) มหาวิทยาลัยราชภัฏเทพสตรี		๓,๓๐๐,๐๐๐	บาท	
(๕) มหาวิทยาลัยราชภัฏพิบูลสงคราม		๗๘๕,๖๐๐	บาท	
(๖) มหาวิทยาลัยราชภัฏศรีสะเกษ		๒,๐๐๐,๐๐๐	บาท	
(๗) มหาวิทยาลัยราชภัฏอุตรธานี		๓,๖๙๗,๒๐๐	บาท	
(๘) มหาวิทยาลัยวลัยลักษณ์		๑,๖๐๐,๐๐๐	บาท	
(๙) มหาวิทยาลัยบูรพา		๓๐๐,๐๐๐	บาท	
(๑๐) มหาวิทยาลัยทักษิณ		๓๙,๓๗๐,๐๐๐	บาท	
(๑๑) มหาวิทยาลัยธรรมศาสตร์		๖,๘๓๐,๐๐๐	บาท	
๗. กระทรวงอุตสาหกรรม	รวม	๑๖๗,๘๘๒,๕๐๐	บาท	คือ
(๑) กรมส่งเสริมอุตสาหกรรม		๑๖๗,๘๘๒,๕๐๐	บาท	
๘. รัฐวิสาหกิจ	รวม	๑,๐๓๐,๘๓๘,๒๐๐	บาท	คือ
(๑) ธนาคารเพื่อการเกษตรและสหกรณ์การเกษตร		๔๒๙,๕๐๙,๙๐๐	บาท	
(๒) ธนาคารออมสิน		๔๗๙,๓๖๘,๘๐๐	บาท	
(๓) สถาบันวิจัยวิทยาศาสตร์และเทคโนโลยีแห่งประเทศไทย		๑๒๑,๙๕๙,๕๐๐	บาท	



๙. กองทุนและเงินทุนหมุนเวียน	รวม	๑,๔๕๕,๐๓๑,๕๐๐	บาท	คือ
(๑) กองทุนหมู่บ้านและชุมชนเมืองแห่งชาติ		๒๐๐,๐๐๐,๐๐๐	บาท	
(๒) กองทุนฟื้นฟูและพัฒนาเกษตรกร		๖๐๕,๐๓๑,๕๐๐	บาท	
(๓) กองทุนหมุนเวียนเพื่อการกู้ยืมแก่เกษตรกร และผู้ยากจน		๕๕๐,๐๐๐,๐๐๐	บาท	
(๔) กองทุนพัฒนาสหกรณ์		๑๐๐,๐๐๐,๐๐๐	บาท	

๖.๔๔ งบประมาณรายจ่ายสำหรับแผนงานบูรณาการการจัดการปัญหาที่ดินทำกิน
(ร่างมาตรา ๔๖)

มาตรา ๔๖ งบประมาณรายจ่ายสำหรับแผนงานบูรณาการการจัดการปัญหาที่ดินทำกิน
ให้ตั้งเป็นงบประมาณรายจ่ายของส่วนราชการ เป็นจำนวน ๒๗๖,๐๓๘,๔๐๐ บาท จำแนกดังนี้

๑. สำนักนายกรัฐมนตรี	รวม	๒,๑๑๖,๕๐๐	บาท	คือ
(๑) สำนักงานคณะกรรมการพัฒนาการเศรษฐกิจ และสังคมแห่งชาติ		๒,๑๑๖,๕๐๐	บาท	
๒. กระทรวงการคลัง	รวม	๒๓๙,๐๐๐	บาท	คือ
(๑) กรมธนารักษ์		๒๓๙,๐๐๐	บาท	
๓. กระทรวงการพัฒนาสังคมและความมั่นคงของมนุษย์	รวม	๑๓,๐๕๑,๐๐๐	บาท	คือ
(๑) กรมพัฒนาสังคมและสวัสดิการ		๑๓,๐๕๑,๐๐๐	บาท	
๔. กระทรวงเกษตรและสหกรณ์	รวม	๑๓๘,๖๗๘,๙๐๐	บาท	คือ
(๑) กรมประมง		๙,๒๗๐,๐๐๐	บาท	
(๒) กรมปศุสัตว์		๙,๖๙๔,๗๐๐	บาท	
(๓) กรมพัฒนาที่ดิน		๒๖,๕๘๗,๕๐๐	บาท	
(๔) กรมส่งเสริมการเกษตร		๒,๐๐๐,๐๐๐	บาท	
(๕) กรมส่งเสริมสหกรณ์		๓๑,๕๓๖,๐๐๐	บาท	
(๖) กรมหม่อนไหม		๗,๒๕๕,๖๐๐	บาท	
(๗) สำนักงานการปฏิรูปที่ดินเพื่อเกษตรกรรม		๕๒,๓๓๕,๑๐๐	บาท	



๕. กระทรวงทรัพยากรธรรมชาติและสิ่งแวดล้อม	รวม	๑๑๒,๗๗๑,๘๐๐	บาท	คือ
(๑) กรมทรัพยากรทางทะเลและชายฝั่ง		๓๙,๐๑๗,๐๐๐	บาท	
(๒) กรมป่าไม้		๕๑,๕๒๔,๐๐๐	บาท	
(๓) สำนักงานนโยบายและแผนทรัพยากรธรรมชาติและสิ่งแวดล้อม		๒๒,๒๓๐,๘๐๐	บาท	
๖. กระทรวงมหาดไทย	รวม	๙,๑๘๑,๒๐๐	บาท	คือ
(๑) กรมการปกครอง		๖,๐๐๐,๐๐๐	บาท	
(๒) กรมที่ดิน		๓,๑๘๑,๒๐๐	บาท	
๖.๔๕ งบประมาณรายจ่ายสำหรับแผนงานบูรณาการพัฒนาระบบประกันสุขภาพ (ร่างมาตรา ๔๗)				
มาตรา ๔๗ งบประมาณรายจ่ายสำหรับแผนงานบูรณาการพัฒนาระบบประกันสุขภาพ				
ให้ตั้งเป็นงบประมาณรายจ่ายงบกลาง และงบประมาณรายจ่ายของส่วนราชการ และกองทุนและเงินหมุนเวียน เป็นจำนวน ๒๐๐,๒๓๓,๑๐๙,๖๐๐ บาท จำแนกดังนี้				
๑. งบกลาง	รวม	๖๐,๐๐๐,๐๐๐,๐๐๐	บาท	คือ
(๑) ค่าใช้จ่ายในการรักษาพยาบาลข้าราชการ ลูกจ้าง และพนักงานของรัฐ		๖๐,๐๐๐,๐๐๐,๐๐๐	บาท	
๒. กระทรวงการคลัง	รวม	๕๑,๖๑๖,๐๐๐	บาท	คือ
(๑) กรมบัญชีกลาง		๕๑,๖๑๖,๐๐๐	บาท	
๓. กระทรวงแรงงาน	รวม	๑๔,๓๔๒,๘๘๘,๕๐๐	บาท	คือ
(๑) สำนักงานประกันสังคม		๑๔,๓๔๒,๘๘๘,๕๐๐	บาท	
๔. กระทรวงสาธารณสุขและหน่วยงานในกำกับ	รวม	๑,๕๒๗,๑๓๑,๑๐๐	บาท	คือ
(๑) สำนักงานปลัดกระทรวงสาธารณสุข		๑,๓๓๑,๓๖๖,๕๐๐	บาท	
(๒) สำนักงานหลักประกันสุขภาพแห่งชาติ		๑๗๗,๒๖๔,๖๐๐	บาท	
(๓) สถาบันการแพทย์ฉุกเฉินแห่งชาติ		๑๘,๕๐๐,๐๐๐	บาท	
๕. กองทุนและเงินหมุนเวียน	รวม	๑๒๔,๓๑๑,๔๗๔,๐๐๐	บาท	คือ
(๑) กองทุนหลักประกันสุขภาพแห่งชาติ		๑๒๓,๔๖๕,๗๘๐,๔๐๐	บาท	
(๒) กองทุนการแพทย์ฉุกเฉิน		๘๔๕,๖๙๓,๖๐๐	บาท	



๖.๔๖ งบประมาณรายจ่ายสำหรับแผนงานบูรณาการสร้างความเสมอภาคเพื่อรองรับสังคมผู้สูงอายุ (ร่างมาตรา ๔๘)

มาตรา ๔๘ งบประมาณรายจ่ายสำหรับแผนงานบูรณาการสร้างความเสมอภาคเพื่อรองรับสังคมผู้สูงอายุ ให้ตั้งเป็นงบประมาณรายจ่ายของส่วนราชการ และกองทุนและเงินทุนหมุนเวียนเป็นจำนวน ๑,๐๖๕,๐๒๙,๕๐๐ บาท จำแนกดังนี้

๑. กระทรวงการพัฒนาสังคมและความมั่นคงของมนุษย์	รวม	๑๓๖,๘๑๗,๘๐๐	บาท	คือ
(๑) กรมกิจการผู้สูงอายุ		๑๒๐,๗๔๗,๘๐๐	บาท	
(๒) กรมส่งเสริมและพัฒนาคุณภาพชีวิตคนพิการ		๑๖,๐๗๐,๐๐๐	บาท	
๒. กระทรวงคมนาคม	รวม	๒๘,๙๐๕,๔๐๐	บาท	คือ
(๑) สำนักงานปลัดกระทรวงคมนาคม		๑๗,๐๕๐,๐๐๐	บาท	
(๒) สำนักงานนโยบายและแผนการขนส่งและจราจร		๑๑,๘๕๕,๔๐๐	บาท	
๓. กระทรวงแรงงาน	รวม	๒๔,๘๒๒,๐๐๐	บาท	คือ
(๑) กรมการจัดหางาน		๕,๔๑๘,๐๐๐	บาท	
(๒) กรมพัฒนาฝีมือแรงงาน		๑๙,๔๐๔,๐๐๐	บาท	
๔. กระทรวงวิทยาศาสตร์และเทคโนโลยี				
และหน่วยงานในกำกับ	รวม	๕๐,๑๒๐,๐๐๐	บาท	คือ
(๑) สำนักงานพัฒนาวิทยาศาสตร์และเทคโนโลยีแห่งชาติ		๒๐,๐๐๐,๐๐๐	บาท	
(๒) ศูนย์ความเป็นเลิศด้านชีววิทยาศาสตร์ (องค์การมหาชน)		๓๐,๑๒๐,๐๐๐	บาท	
๕. กระทรวงสาธารณสุข	รวม	๑๗๘,๓๗๘,๐๐๐	บาท	คือ
(๑) สำนักงานปลัดกระทรวงสาธารณสุข		๔๖,๕๘๑,๒๐๐	บาท	
(๒) กรมอนามัย		๑๓๑,๗๙๖,๘๐๐	บาท	
๖. กองทุนและเงินทุนหมุนเวียน	รวม	๖๔๕,๙๘๖,๓๐๐	บาท	คือ
(๑) กองทุนการออมแห่งชาติ		๖๔๕,๙๘๖,๓๐๐	บาท	



๖.๔๗ งบประมาณรายจ่ายสำหรับแผนงานบูรณาการบริหารจัดการขยะและสิ่งแวดล้อม
(ร่างมาตรา ๔๙)

มาตรา ๔๙ งบประมาณรายจ่ายสำหรับแผนงานบูรณาการบริหารจัดการขยะและสิ่งแวดล้อม ให้ตั้งเป็นงบประมาณรายจ่ายของส่วนราชการ เป็นจำนวน ๕๔๙,๓๘๙,๗๐๐ บาท จำแนกดังนี้

๑. สำนักนายกรัฐมนตรี	รวม	๑๕,๘๐๐,๐๐๐	บาท	คือ
(๑) กรมประชาสัมพันธ์		๑๕,๘๐๐,๐๐๐	บาท	
๒. กระทรวงทรัพยากรธรรมชาติและสิ่งแวดล้อม	รวม	๑๔๑,๐๐๔,๓๐๐	บาท	คือ
(๑) สำนักงานปลัดกระทรวงทรัพยากรธรรมชาติและสิ่งแวดล้อม		๑๒,๕๖๘,๘๐๐	บาท	
(๒) กรมควบคุมมลพิษ		๒๙,๐๐๐,๐๐๐	บาท	
(๓) กรมทรัพยากรทางทะเลและชายฝั่ง		๓๔,๖๔๕,๕๐๐	บาท	
(๔) กรมส่งเสริมคุณภาพสิ่งแวดล้อม		๕๘,๐๐๐,๐๐๐	บาท	
(๕) กรมอุทยานแห่งชาติ สัตว์ป่า และพันธุ์พืช		๖,๘๙๐,๐๐๐	บาท	
๓. กระทรวงศึกษาธิการและหน่วยงานในกำกับ	รวม	๒๖๐,๔๘๙,๕๐๐	บาท	คือ
(๑) สำนักงานปลัดกระทรวงศึกษาธิการ		๑๔,๘๔๘,๐๐๐	บาท	
(๒) สำนักงานคณะกรรมการการศึกษาขั้นพื้นฐาน		๑๕๒,๐๐๐,๐๐๐	บาท	
(๓) มหาวิทยาลัยอุบลราชธานี		๘,๙๘๙,๐๐๐	บาท	
(๔) มหาวิทยาลัยกาฬสินธุ์		๑,๕๐๐,๐๐๐	บาท	
(๕) มหาวิทยาลัยราชภัฏพิบูลสงคราม		๔๑๒,๐๐๐	บาท	
(๖) มหาวิทยาลัยวลัยลักษณ์		๖๕๐,๐๐๐	บาท	
(๗) มหาวิทยาลัยบูรพา		๑๒๐,๐๐๐	บาท	
(๘) มหาวิทยาลัยเชียงใหม่		๗๓,๐๐๐,๐๐๐	บาท	
(๙) มหาวิทยาลัยเกษตรศาสตร์		๘,๙๗๐,๕๐๐	บาท	
๔. กระทรวงสาธารณสุข	รวม	๘๕,๕๓๐,๔๐๐	บาท	คือ
(๑) สำนักงานปลัดกระทรวงสาธารณสุข		๓๔,๐๐๐,๐๐๐	บาท	
(๒) กรมควบคุมโรค		๑๗,๔๐๑,๗๐๐	บาท	
(๓) กรมอนามัย		๓๔,๑๒๘,๗๐๐	บาท	



๕. กระทรวงอุตสาหกรรม	รวม	๔๖,๕๖๕,๕๐๐ บาท	คือ
(๑) กรมโรงงานอุตสาหกรรม		๔๖,๕๖๕,๕๐๐ บาท	

๖.๔๘ งบประมาณรายจ่ายสำหรับแผนงานบูรณาการการพัฒนาและเพิ่มประสิทธิภาพการใช้พลังงานที่เป็นมิตรกับสิ่งแวดล้อม (ร่างมาตรา ๕๐)

มาตรา ๕๐ งบประมาณรายจ่ายสำหรับแผนงานบูรณาการการพัฒนาและเพิ่มประสิทธิภาพการใช้พลังงานที่เป็นมิตรกับสิ่งแวดล้อม ให้ตั้งเป็นงบประมาณรายจ่ายของส่วนราชการ เป็นจำนวน ๔๖๓,๐๔๑,๗๐๐ บาท จำแนกดังนี้

๑. กระทรวงเกษตรและสหกรณ์	รวม	๑๓,๓๒๓,๐๐๐ บาท	คือ
(๑) กรมปศุสัตว์		๑๑,๓๒๔,๐๐๐ บาท	
(๒) กรมส่งเสริมสหกรณ์		๑,๙๙๙,๐๐๐ บาท	
๒. กระทรวงพลังงาน	รวม	๔๒๓,๗๑๘,๗๐๐ บาท	คือ
(๑) สำนักงานปลัดกระทรวงพลังงาน		๑๑๒,๙๓๕,๐๐๐ บาท	
(๒) กรมเชื้อเพลิงธรรมชาติ		๒๕,๗๗๘,๓๐๐ บาท	
(๓) กรมธุรกิจพลังงาน		๓,๐๐๐,๐๐๐ บาท	
(๔) กรมพัฒนาพลังงานทดแทนและอนุรักษ์พลังงาน		๒๖๐,๔๘๘,๕๐๐ บาท	
(๕) สำนักงานนโยบายและแผนพลังงาน		๒๑,๕๑๖,๙๐๐ บาท	
๓. หน่วยงานในกำกับของกระทรวงวิทยาศาสตร์และเทคโนโลยี	รวม	๒๖,๐๐๐,๐๐๐ บาท	คือ
(๑) สำนักงานพัฒนาวิทยาศาสตร์และเทคโนโลยีแห่งชาติ		๒๖,๐๐๐,๐๐๐ บาท	

๖.๔๙ งบประมาณรายจ่ายสำหรับแผนงานบูรณาการบริหารจัดการทรัพยากรน้ำ (ร่างมาตรา ๕๑)

มาตรา ๕๑ งบประมาณรายจ่ายสำหรับแผนงานบูรณาการบริหารจัดการทรัพยากรน้ำ ให้ตั้งเป็นงบประมาณรายจ่ายของส่วนราชการ รัฐวิสาหกิจ และกองทุนและเงินทุนหมุนเวียน เป็นจำนวน ๕๗,๓๘๖,๘๒๗,๓๐๐ บาท จำแนกดังนี้

๑. กระทรวงเกษตรและสหกรณ์	รวม	๓๕,๐๐๗,๘๗๕,๖๐๐ บาท	คือ
(๑) กรมชลประทาน		๓๓,๒๘๑,๔๙๖,๑๐๐ บาท	
(๒) กรมพัฒนาที่ดิน		๑,๖๑๔,๔๔๒,๙๐๐ บาท	



(๓) สำนักงานการปฏิรูปที่ดินเพื่อเกษตรกรรม		๑๑๑,๙๓๖,๖๐๐	บาท	
๒. กระทรวงคมนาคม	รวม	๑๑๑,๖๐๐,๐๐๐	บาท	คือ
(๑) กรมเจ้าท่า		๑๑๑,๖๐๐,๐๐๐	บาท	
๓. กระทรวงทรัพยากรธรรมชาติและสิ่งแวดล้อม	รวม	๘,๗๘๑,๑๕๘,๗๐๐	บาท	คือ
(๑) สำนักงานปลัดกระทรวงทรัพยากรธรรมชาติและสิ่งแวดล้อม		๔๓,๐๙๘,๐๐๐	บาท	
(๒) กรมควบคุมมลพิษ		๒๖,๒๐๐,๐๐๐	บาท	
(๓) กรมทรัพยากรธรณี		๖๑,๕๑๙,๘๐๐	บาท	
(๔) กรมทรัพยากรน้ำ		๖,๕๕๒,๐๗๑,๐๐๐	บาท	
(๕) กรมทรัพยากรน้ำบาดาล		๒,๐๒๐,๒๖๙,๙๐๐	บาท	
(๖) กรมป่าไม้		๓๙,๐๐๐,๐๐๐	บาท	
(๗) กรมอุทยานแห่งชาติ สัตว์ป่า และพันธุ์พืช		๓๙,๐๐๐,๐๐๐	บาท	
๔. กระทรวงเทคโนโลยีสารสนเทศและการสื่อสาร	รวม	๓๐๖,๑๖๖,๔๐๐	บาท	คือ
(๑) กรมอุตุนิยมวิทยา		๓๐๖,๑๖๖,๔๐๐	บาท	
๕. กระทรวงมหาดไทย	รวม	๙,๙๒๕,๙๑๑,๑๐๐	บาท	คือ
(๑) กรมไถ่ถอนและบรรเทาสาธารณภัย		๑๗๕,๗๒๖,๒๐๐	บาท	
(๒) กรมโยธาธิการและผังเมือง		๙,๗๕๐,๑๘๔,๙๐๐	บาท	
๖. รัฐวิสาหกิจ	รวม	๒,๔๗๙,๑๑๕,๕๐๐	บาท	คือ
(๑) องค์การจัดการน้ำเสีย		๒๑๗,๐๐๐,๐๐๐	บาท	
(๒) การประปาส่วนภูมิภาค		๒,๒๖๒,๑๑๕,๕๐๐	บาท	
๗. กองทุนและเงินทุนหมุนเวียน	รวม	๗๗๕,๐๐๐,๐๐๐	บาท	คือ
(๑) กองทุนจัดรูปที่ดิน		๗๗๕,๐๐๐,๐๐๐	บาท	

๖.๕๐ งบประมาณรายจ่ายสำหรับแผนงานบูรณาการป้องกัน ปราบปรามการทุจริต และประพฤติมิชอบ (ร่างมาตรา ๕๒)

มาตรา ๕๒ งบประมาณรายจ่ายสำหรับแผนงานบูรณาการป้องกัน ปราบปรามการทุจริต และประพฤติมิชอบ ให้ตั้งเป็นงบประมาณรายจ่ายของส่วนราชการ และหน่วยงานอื่น เป็นจำนวน ๕๔๙,๓๙๒,๕๐๐ บาท จำแนกดังนี้



๑. สำนักนายกรัฐมนตรี	รวม	๖๘,๔๔๐,๘๐๐	บาท	คือ
(๑) กรมประชาสัมพันธ์		๒๐,๐๐๐,๐๐๐	บาท	
(๒) สำนักงานคณะกรรมการข้าราชการพลเรือน		๑๙,๒๙๗,๔๐๐	บาท	
(๓) สำนักงานคณะกรรมการพัฒนาระบบราชการ		๒๙,๑๔๓,๔๐๐	บาท	
๒. กระทรวงการพัฒนาสังคมและความมั่นคงของมนุษย์	รวม	๑๙,๑๓๒,๘๐๐	บาท	คือ
(๑) สำนักงานปลัดกระทรวงการพัฒนาสังคม และความมั่นคงของมนุษย์		๓,๔๔๔,๐๐๐	บาท	
(๒) กรมกิจการเด็กและเยาวชน		๑๐,๐๒๒,๘๐๐	บาท	
(๓) กรมกิจการสตรีและสถาบันครอบครัว		๒,๖๐๐,๐๐๐	บาท	
(๔) กรมพัฒนาสังคมและสวัสดิการ		๓,๐๖๖,๐๐๐	บาท	
๓. กระทรวงคมนาคม	รวม	๑,๗๔๖,๐๐๐	บาท	คือ
(๑) สำนักงานปลัดกระทรวงคมนาคม		๑,๗๔๖,๐๐๐	บาท	
๔. กระทรวงพลังงาน	รวม	๖๔๕,๐๐๐	บาท	คือ
(๑) สำนักงานปลัดกระทรวงพลังงาน		๖๔๕,๐๐๐	บาท	
๕. กระทรวงมหาดไทย	รวม	๖๖,๕๐๕,๒๐๐	บาท	คือ
(๑) สำนักงานปลัดกระทรวงมหาดไทย		๕๘,๕๐๕,๐๐๐	บาท	
(๒) กรมการปกครอง		๑,๗๗๘,๐๐๐	บาท	
(๓) กรมที่ดิน		๒,๔๒๒,๒๐๐	บาท	
(๔) กรมป้องกันและบรรเทาสาธารณภัย		๓,๘๐๐,๐๐๐	บาท	
๖. กระทรวงยุติธรรม	รวม	๖,๓๒๘,๙๐๐	บาท	คือ
(๑) สำนักงานปลัดกระทรวงยุติธรรม		๖,๓๒๘,๙๐๐	บาท	
๗. กระทรวงแรงงาน	รวม	๘,๐๑๘,๔๐๐	บาท	คือ
(๑) สำนักงานปลัดกระทรวงแรงงาน		๒,๙๐๐,๐๐๐	บาท	
(๒) กรมการจัดหางาน		๒,๗๑๘,๔๐๐	บาท	
(๓) กรมพัฒนาฝีมือแรงงาน		๖๐๐,๐๐๐	บาท	
(๔) กรมสวัสดิการและคุ้มครองแรงงาน		๑,๘๐๐,๐๐๐	บาท	



๘. กระทรวงวัฒนธรรม	รวม	๑,๑๔๐,๐๐๐	บาท	คือ
(๑) สำนักงานปลัดกระทรวงวัฒนธรรม		๘๔๐,๐๐๐	บาท	
(๒) กรมการศาสนา		๓๐๐,๐๐๐	บาท	
๙. กระทรวงวิทยาศาสตร์และเทคโนโลยี	รวม	๓๖๐,๐๐๐	บาท	คือ
(๑) สำนักงานปลัดกระทรวงวิทยาศาสตร์และเทคโนโลยี		๓๖๐,๐๐๐	บาท	
๑๐. กระทรวงศึกษาธิการ	รวม	๑๑๙,๙๐๙,๑๐๐	บาท	คือ
(๑) สำนักงานปลัดกระทรวงศึกษาธิการ		๓๙๐,๙๐๐	บาท	
(๒) สำนักงานคณะกรรมการการศึกษาขั้นพื้นฐาน		๑๐๔,๑๘๗,๑๐๐	บาท	
(๓) สำนักงานคณะกรรมการการอาชีวศึกษา		๑๒,๗๒๐,๓๐๐	บาท	
(๔) สำนักงานคณะกรรมการการอุดมศึกษา		๒,๖๑๐,๘๐๐	บาท	
๑๑. กระทรวงสาธารณสุข	รวม	๓๙,๓๙๘,๕๐๐	บาท	คือ
(๑) สำนักงานปลัดกระทรวงสาธารณสุข		๙,๙๙๔,๑๐๐	บาท	
(๒) กรมควบคุมโรค		๑,๖๖๑,๐๐๐	บาท	
(๓) กรมพัฒนาการแพทย์แผนไทยและการแพทย์ทางเลือก		๓๑๓,๖๐๐	บาท	
(๔) กรมสนับสนุนบริการสุขภาพ		๒๖,๓๘๖,๘๐๐	บาท	
(๕) กรมอนามัย		๑,๐๕๓,๐๐๐	บาท	
๑๒. ส่วนราชการไม่สังกัดสำนักนายกรัฐมนตรี กระทรวงหรือทบวง	รวม	๓๓,๕๓๕,๖๐๐	บาท	คือ
(๑) สำนักงานตำรวจแห่งชาติ		๕,๑๘๖,๔๐๐	บาท	
(๒) สำนักงานป้องกันและปราบปรามการฟอกเงิน		๑,๐๐๐,๐๐๐	บาท	
(๓) สำนักงานคณะกรรมการป้องกันและปราบปรามการทุจริตในภาครัฐ		๒๗,๓๔๙,๒๐๐	บาท	



๑๓. หน่วยงานอิสระของรัฐ	รวม	๑๘๔,๒๓๒,๒๐๐ บาท	คือ
(๑) สำนักงานผู้ตรวจการแผ่นดิน		๓,๙๗๐,๐๐๐ บาท	
(๒) สำนักงานคณะกรรมการป้องกันและปราบปราม การทุจริตแห่งชาติ		๑๗๙,๙๔๒,๒๐๐ บาท	
(๓) สำนักงานการตรวจเงินแผ่นดิน		๓๒๐,๐๐๐ บาท	

๖.๕๗ งบประมาณรายจ่ายสำหรับแผนงานบูรณาการปฏิรูปกฎหมายและพัฒนากระบวนการยุติธรรม (ร่างมาตรา ๕๓)

มาตรา ๕๓ งบประมาณรายจ่ายสำหรับแผนงานบูรณาการปฏิรูปกฎหมายและพัฒนากระบวนการยุติธรรม ให้ตั้งเป็นงบประมาณรายจ่ายของส่วนราชการ และหน่วยงานอื่น เป็นจำนวน ๗๘๙,๔๔๙,๖๐๐ บาท จำแนกดังนี้

๑. สำนักนายกรัฐมนตรี	รวม	๕๙๒,๐๐๐ บาท	คือ
(๑) สำนักงานคณะกรรมการกฤษฎีกา		๕๙๒,๐๐๐ บาท	
๒. กระทรวงมหาดไทย	รวม	๒๘,๕๐๒,๘๐๐ บาท	คือ
(๑) กรมการปกครอง		๒๘,๕๐๒,๘๐๐ บาท	
๓. กระทรวงยุติธรรมและหน่วยงานในกำกับ	รวม	๔๖๙,๙๖๗,๔๐๐ บาท	คือ
(๑) สำนักงานปลัดกระทรวงยุติธรรม		๑๑๖,๐๒๑,๐๐๐ บาท	
(๒) กรมคุมประพฤติ		๑๖๐,๕๘๘,๖๐๐ บาท	
(๓) กรมคุ้มครองสิทธิและเสรีภาพ		๒,๙๙๓,๒๐๐ บาท	
(๔) กรมบังคับคดี		๗๕,๑๙๘,๒๐๐ บาท	
(๕) กรมพินิจและคุ้มครองเด็กและเยาวชน		๑,๓๐๐,๐๐๐ บาท	
(๖) กรมราชทัณฑ์		๕๖,๗๑๓,๑๐๐ บาท	
(๗) สำนักงานกิจการยุติธรรม		๑๒,๑๕๗,๔๐๐ บาท	
(๘) สถาบันนิติวิทยาศาสตร์		๗,๐๓๐,๐๐๐ บาท	
(๙) สถาบันอนุญาโตตุลาการ		๗,๐๐๐,๐๐๐ บาท	
(๑๐) สถาบันเพื่อการยุติธรรมแห่งประเทศไทย (องค์การมหาชน)		๓๐,๙๖๕,๙๐๐ บาท	



๔. ส่วนราชการไม่สังกัดสำนักนายกรัฐมนตรี กระทรวง หรือทบวง	รวม	๒๗๗,๑๗๕,๙๐๐	บาท	คือ
(๑) สำนักงานตำรวจแห่งชาติ		๒๗๗,๑๗๕,๙๐๐	บาท	
๕. หน่วยงานของศาล	รวม	๕,๘๘๖,๐๐๐	บาท	คือ
(๑) สำนักงานศาลปกครอง		๕,๘๘๖,๐๐๐	บาท	
๖. หน่วยงานอิสระของรัฐ	รวม	๗,๓๒๕,๕๐๐	บาท	คือ
(๑) สำนักงานอัยการสูงสุด		๗,๓๒๕,๕๐๐	บาท	

๖.๕๒ งบประมาณรายจ่ายสำหรับแผนงานบูรณาการอำนวยความสะดวกทางธุรกิจ
(ร่างมาตรา ๕๔)

มาตรา ๕๔ งบประมาณรายจ่ายสำหรับแผนงานบูรณาการอำนวยความสะดวกทางธุรกิจ
ให้ตั้งเป็นงบประมาณรายจ่ายของส่วนราชการ เป็นจำนวน ๒๓๔,๕๖๔,๗๐๐ บาท จำแนกดังนี้

๑. สำนักนายกรัฐมนตรี	รวม	๔๙,๕๑๘,๕๐๐	บาท	คือ
(๑) สำนักงานคณะกรรมการพัฒนาระบบราชการ		๑๕,๗๘๗,๕๐๐	บาท	
(๒) สำนักงานคณะกรรมการส่งเสริมการลงทุน		๓๓,๗๓๑,๐๐๐	บาท	
๒. กระทรวงพาณิชย์	รวม	๑๒๑,๖๐๐,๐๐๐	บาท	คือ
(๑) กรมทรัพย์สินทางปัญญา		๒๐,๐๐๐,๐๐๐	บาท	
(๒) กรมพัฒนาธุรกิจการค้า		๑๐๑,๖๐๐,๐๐๐	บาท	
๓. กระทรวงมหาดไทย	รวม	๓๓,๐๓๗,๔๐๐	บาท	คือ
(๑) สำนักงานปลัดกระทรวงมหาดไทย		๕,๑๘๐,๐๐๐	บาท	
(๒) กรมการปกครอง		๒๗,๘๕๗,๔๐๐	บาท	
๔. กระทรวงยุติธรรม	รวม	๑๕,๔๐๘,๘๐๐	บาท	คือ
(๑) กรมบังคับคดี		๑๕,๔๐๘,๘๐๐	บาท	
๕. กระทรวงแรงงาน	รวม	๑๕,๐๐๐,๐๐๐	บาท	คือ
(๑) กรมการจัดหางาน		๑๕,๐๐๐,๐๐๐	บาท	



๖.๕๓ งบประมาณรายจ่ายสำหรับแผนงานบูรณาการส่งเสริมการกระจายอำนาจให้แก่องค์กรปกครองส่วนท้องถิ่น (ร่างมาตรา ๕๕)

มาตรา ๕๕ งบประมาณรายจ่ายสำหรับแผนงานบูรณาการส่งเสริมการกระจายอำนาจให้แก่องค์กรปกครองส่วนท้องถิ่น ให้ตั้งเป็นงบประมาณรายจ่ายของส่วนราชการ เป็นจำนวน ๒๓๗,๓๔๓,๗๒๓,๘๐๐ บาท จำแนกดังนี้

๑. สำนักนายกรัฐมนตรี	รวม	๒๐๐,๐๐๐,๐๐๐ บาท	คือ
(๑) สำนักงานปลัดสำนักนายกรัฐมนตรี		๒๐๐,๐๐๐,๐๐๐ บาท	
๒. กระทรวงทรัพยากรธรรมชาติและสิ่งแวดล้อม	รวม	๑,๙๙๔,๖๐๘,๕๐๐ บาท	คือ
(๑) สำนักงานนโยบายและแผนทรัพยากรธรรมชาติและสิ่งแวดล้อม		๑,๙๙๔,๖๐๘,๕๐๐ บาท	
๓. กระทรวงมหาดไทยและหน่วยงานในกำกับ	รวม	๒๓๕,๑๔๙,๑๑๕,๓๐๐ บาท	คือ
(๑) กรมส่งเสริมการปกครองท้องถิ่น		๒๑๓,๔๘๑,๓๙๑,๕๐๐ บาท	
(๒) กรุงเทพมหานคร		๒๐,๐๗๘,๗๒๓,๘๐๐ บาท	
(๓) เมืองพัทยา		๑,๕๘๙,๐๐๐,๐๐๐ บาท	

๖.๕๔ งบประมาณรายจ่ายสำหรับแผนงานบูรณาการส่งเสริมการพัฒนาจังหวัดและกลุ่มจังหวัดแบบบูรณาการ (ร่างมาตรา ๕๖)

มาตรา ๕๖ งบประมาณรายจ่ายสำหรับแผนงานบูรณาการส่งเสริมการพัฒนาจังหวัดและกลุ่มจังหวัดแบบบูรณาการ ให้ตั้งเป็นงบประมาณรายจ่ายของจังหวัดและกลุ่มจังหวัด เป็นจำนวน ๒๖,๙๙๙,๙๗๐,๔๐๐ บาท จำแนกดังนี้

๑. จังหวัดนนทบุรี	๒๗๘,๓๘๘,๓๐๐ บาท
๒. จังหวัดปทุมธานี	๒๗๘,๒๑๗,๒๐๐ บาท
๓. จังหวัดพระนครศรีอยุธยา	๒๗๘,๘๘๘,๙๐๐ บาท
๔. จังหวัดสระบุรี	๒๒๙,๑๐๘,๔๐๐ บาท
๕. จังหวัดชัยนาท	๑๘๕,๗๘๙,๔๐๐ บาท
๖. จังหวัดลพบุรี	๒๕๓,๗๖๗,๐๐๐ บาท
๗. จังหวัดสิงห์บุรี	๑๘๕,๖๑๖,๖๐๐ บาท
๘. จังหวัดอ่างทอง	๑๘๙,๓๖๔,๓๐๐ บาท
๙. จังหวัดฉะเชิงเทรา	๒๔๓,๓๘๔,๔๐๐ บาท



๑๐. จังหวัดปราจีนบุรี	๒๕๑,๕๒๒,๖๐๐	บาท
๑๑. จังหวัดสระแก้ว	๒๒๔,๔๘๗,๙๐๐	บาท
๑๒. จังหวัดนครนายก	๒๐๔,๐๙๕,๐๐๐	บาท
๑๓. จังหวัดสมุทรปราการ	๓๔๑,๐๗๖,๙๐๐	บาท
๑๔. จังหวัดกาญจนบุรี	๒๘๕,๕๒๑,๒๐๐	บาท
๑๕. จังหวัดนครปฐม	๒๕๘,๖๑๔,๙๐๐	บาท
๑๖. จังหวัดราชบุรี	๒๕๙,๒๙๓,๑๐๐	บาท
๑๗. จังหวัดสุพรรณบุรี	๒๙๔,๖๘๕,๔๐๐	บาท
๑๘. จังหวัดประจวบคีรีขันธ์	๒๑๗,๓๘๔,๓๐๐	บาท
๑๙. จังหวัดเพชรบุรี	๒๓๓,๔๙๙,๔๐๐	บาท
๒๐. จังหวัดสมุทรสาคร	๒๕๘,๘๗๖,๔๐๐	บาท
๒๑. จังหวัดสมุทรสงคราม	๒๔๐,๙๐๓,๕๐๐	บาท
๒๒. จังหวัดชุมพร	๒๑๕,๔๐๒,๕๐๐	บาท
๒๓. จังหวัดสุราษฎร์ธานี	๒๕๓,๓๖๔,๔๐๐	บาท
๒๔. จังหวัดนครศรีธรรมราช	๓๑๒,๖๖๓,๗๐๐	บาท
๒๕. จังหวัดพัทลุง	๒๑๗,๘๖๕,๒๐๐	บาท
๒๖. จังหวัดระนอง	๑๗๐,๙๗๖,๘๐๐	บาท
๒๗. จังหวัดพังงา	๑๙๖,๔๑๓,๖๐๐	บาท
๒๘. จังหวัดภูเก็ต	๒๐๑,๔๖๒,๕๐๐	บาท
๒๙. จังหวัดกระบี่	๒๑๓,๗๒๐,๖๐๐	บาท
๓๐. จังหวัดตรัง	๒๑๓,๓๕๑,๓๐๐	บาท
๓๑. จังหวัดสงขลา	๓๑๒,๓๐๐,๐๐๐	บาท
๓๒. จังหวัดสตูล	๒๐๒,๖๔๘,๘๐๐	บาท
๓๓. จังหวัดปัตตานี	๒๕๘,๖๙๔,๓๐๐	บาท
๓๔. จังหวัดยะลา	๒๓๒,๓๔๙,๔๐๐	บาท
๓๕. จังหวัดนราธิวาส	๒๘๘,๔๔๕,๘๐๐	บาท
๓๖. จังหวัดจันทบุรี	๒๒๒,๔๐๒,๗๐๐	บาท



๓๗. จังหวัดชลบุรี	๓๖๕,๕๐๘,๘๐๐	บาท
๓๘. จังหวัดระยอง	๓๑๔,๘๐๙,๙๐๐	บาท
๓๙. จังหวัดตราด	๒๑๐,๙๓๖,๘๐๐	บาท
๔๐. จังหวัดหนองคาย	๒๕๕,๐๙๖,๗๐๐	บาท
๔๑. จังหวัดเลย	๒๘๐,๕๐๙,๐๐๐	บาท
๔๒. จังหวัดอุดรธานี	๓๑๔,๙๙๓,๒๐๐	บาท
๔๓. จังหวัดหนองบัวลำภู	๒๗๓,๒๙๑,๗๐๐	บาท
๔๔. จังหวัดบึงกาฬ	๒๓๒,๙๔๑,๘๐๐	บาท
๔๕. จังหวัดนครพนม	๓๐๕,๐๐๐,๖๐๐	บาท
๔๖. จังหวัดมุกดาหาร	๒๕๒,๒๓๓,๙๐๐	บาท
๔๗. จังหวัดสกลนคร	๓๒๐,๔๕๖,๒๐๐	บาท
๔๘. จังหวัดร้อยเอ็ด	๓๑๓,๑๐๖,๑๐๐	บาท
๔๙. จังหวัดขอนแก่น	๓๘๐,๓๐๙,๗๐๐	บาท
๕๐. จังหวัดมหาสารคาม	๒๗๔,๑๕๐,๔๐๐	บาท
๕๑. จังหวัดกาฬสินธุ์	๓๓๓,๙๖๑,๓๐๐	บาท
๕๒. จังหวัดสุรินทร์	๓๑๕,๕๕๙,๔๐๐	บาท
๕๓. จังหวัดนครราชสีมา	๔๓๑,๘๑๑,๔๐๐	บาท
๕๔. จังหวัดบุรีรัมย์	๓๖๙,๘๔๘,๕๐๐	บาท
๕๕. จังหวัดชัยภูมิ	๓๐๘,๓๐๐,๒๐๐	บาท
๕๖. จังหวัดอำนาจเจริญ	๒๕๖,๗๗๔,๐๐๐	บาท
๕๗. จังหวัดศรีสะเกษ	๓๕๓,๑๗๘,๘๐๐	บาท
๕๘. จังหวัดยโสธร	๒๘๘,๙๔๘,๐๐๐	บาท
๕๙. จังหวัดอุบลราชธานี	๓๕๒,๐๙๐,๓๐๐	บาท
๖๐. จังหวัดเชียงใหม่	๔๐๐,๐๐๐,๐๐๐	บาท
๖๑. จังหวัดแม่ฮ่องสอน	๓๖๐,๐๐๐,๐๐๐	บาท
๖๒. จังหวัดลำปาง	๒๕๔,๑๒๔,๑๐๐	บาท
๖๓. จังหวัดลำพูน	๒๔๔,๐๐๐,๐๐๐	บาท



๖๔. จังหวัดน่าน	๒๕๖,๒๐๗,๕๐๐	บาท
๖๕. จังหวัดพะเยา	๒๗๔,๑๑๕,๐๐๐	บาท
๖๖. จังหวัดเชียงราย	๓๖๒,๓๓๔,๖๐๐	บาท
๖๗. จังหวัดแพร่	๒๔๑,๙๑๙,๗๐๐	บาท
๖๘. จังหวัดตาก	๒๖๕,๒๔๗,๔๐๐	บาท
๖๙. จังหวัดพิษณุโลก	๒๔๙,๑๕๕,๑๐๐	บาท
๗๐. จังหวัดสุโขทัย	๒๓๓,๓๘๗,๐๐๐	บาท
๗๑. จังหวัดเพชรบูรณ์	๒๙๐,๓๐๕,๖๐๐	บาท
๗๒. จังหวัดอุตรดิตถ์	๒๓๓,๔๘๗,๗๐๐	บาท
๗๓. จังหวัดกำแพงเพชร	๒๖๑,๔๑๕,๕๐๐	บาท
๗๔. จังหวัดพิจิตร	๒๔๐,๔๓๕,๘๐๐	บาท
๗๕. จังหวัดนครสวรรค์	๒๘๒,๔๗๕,๑๐๐	บาท
๗๖. จังหวัดอุทัยธานี	๒๒๗,๖๔๐,๘๐๐	บาท
๗๗. กลุ่มจังหวัดภาคกลางตอนบน ๑	๓๖๐,๒๒๑,๕๐๐	บาท
๗๘. กลุ่มจังหวัดภาคกลางตอนบน ๒	๓๖๐,๔๙๕,๖๐๐	บาท
๗๙. กลุ่มจังหวัดภาคกลางตอนกลาง	๓๙๖,๒๔๒,๗๐๐	บาท
๘๐. กลุ่มจังหวัดภาคกลางตอนล่าง ๑	๓๔๙,๗๘๖,๑๐๐	บาท
๘๑. กลุ่มจังหวัดภาคกลางตอนล่าง ๒	๓๕๒,๒๕๗,๓๐๐	บาท
๘๒. กลุ่มจังหวัดภาคใต้ฝั่งอ่าวไทย	๓๕๘,๒๙๘,๗๐๐	บาท
๘๓. กลุ่มจังหวัดภาคใต้ฝั่งอันดามัน	๓๙๔,๕๙๗,๕๐๐	บาท
๘๔. กลุ่มจังหวัดภาคใต้ชายแดน	๓๙๔,๘๗๐,๕๐๐	บาท
๘๕. กลุ่มจังหวัดภาคตะวันออก	๓๖๓,๗๘๙,๕๐๐	บาท
๘๖. กลุ่มจังหวัดภาคตะวันออกเฉียงเหนือตอนบน ๑	๓๘๕,๕๓๔,๒๐๐	บาท
๘๗. กลุ่มจังหวัดภาคตะวันออกเฉียงเหนือตอนบน ๒	๓๐๗,๔๔๘,๒๐๐	บาท
๘๘. กลุ่มจังหวัดภาคตะวันออกเฉียงเหนือตอนกลาง	๓๕๙,๙๔๖,๑๐๐	บาท
๘๙. กลุ่มจังหวัดภาคตะวันออกเฉียงเหนือตอนล่าง ๑	๓๕๕,๒๗๙,๑๐๐	บาท
๙๐. กลุ่มจังหวัดภาคตะวันออกเฉียงเหนือตอนล่าง ๒	๓๕๙,๑๑๗,๘๐๐	บาท
๙๑. กลุ่มจังหวัดภาคเหนือตอนบน ๓	๓๔๑,๒๗๕,๗๐๐	บาท



๙๒. กลุ่มจังหวัดภาคเหนือตอนบน ๒	๓๔๕,๑๒๑,๒๐๐ บาท
๙๓. กลุ่มจังหวัดภาคเหนือตอนล่าง ๑	๓๙๔,๕๙๕,๒๐๐ บาท
๙๔. กลุ่มจังหวัดภาคเหนือตอนล่าง ๒	๓๔๖,๔๙๑,๒๐๐ บาท

๖.๕๕ งบประมาณรายจ่ายสำหรับแผนงานบริหารจัดการหนี้ภาครัฐ (ร่างมาตรา ๕๗)

มาตรา ๕๗ งบประมาณรายจ่ายสำหรับแผนงานบริหารจัดการหนี้ภาครัฐ ให้ตั้งเป็น งบประมาณรายจ่ายของส่วนราชการ และรัฐวิสาหกิจ เป็นจำนวน ๒๔๓,๘๘๑,๘๑๑,๐๐๐ บาท จำแนกดังนี้

๑. กระทรวงการคลัง	รวม	๑๙๑,๐๑๙,๘๕๐,๐๐๐ บาท	คือ
(๑) สำนักงานบริหารหนี้สาธารณะ		๑๙๑,๐๑๙,๘๕๐,๐๐๐ บาท	
๒. รัฐวิสาหกิจ	รวม	๕๒,๘๖๑,๙๖๑,๐๐๐ บาท	คือ
(๑) ธนาคารเพื่อการเกษตรและสหกรณ์การเกษตร		๓๖,๐๖๗,๖๘๓,๑๐๐ บาท	
(๒) การรถไฟแห่งประเทศไทย		๗,๙๕๐,๕๖๕,๐๐๐ บาท	
(๓) การรถไฟฟ้ามหานครแห่งประเทศไทย		๘,๒๐๒,๘๑๔,๐๐๐ บาท	
(๔) การประปาส่วนภูมิภาค		๖๔๐,๘๙๘,๙๐๐ บาท	

๖.๕๖ กำหนดให้กระทรวงการคลังมีอำนาจสั่งจ่ายเงินแผ่นดิน ตามรายการและจำนวนเงิน ที่กำหนดไว้ในพระราชบัญญัตินี้ (ร่างมาตรา ๕๘)

มาตรา ๕๘ ให้กระทรวงการคลังมีอำนาจสั่งจ่ายเงินแผ่นดิน ตามรายการและจำนวนเงิน ที่กำหนดไว้ในพระราชบัญญัตินี้ หรือตามที่สำนักงบประมาณจะได้จัดสรร หรือตามที่จะได้มีการโอน เปลี่ยนแปลงตามกฎหมาย

ส่วนที่ ๒

ข้อมูลประกอบการพิจารณา

ร่างพระราชบัญญัติงบประมาณรายจ่ายประจำปีงบประมาณ

พ.ศ. ๒๕๖๐

(คณะรัฐมนตรี เป็นผู้เสนอ)

สาระสำคัญของงบประมาณรายจ่ายประจำปีงบประมาณ พ.ศ. ๒๕๖๐*

๑. ภาพรวมแนวโน้มเศรษฐกิจไทยปี ๒๕๖๐

เศรษฐกิจไทยในปี ๒๕๕๙ มีแนวโน้มขยายตัวในช่วงร้อยละ ๓.๐ - ๓.๕ ปรับตัวดีขึ้นจากการขยายตัวร้อยละ ๒.๘ ในปี ๒๕๕๘ โดยมีปัจจัยสนับสนุนที่สำคัญจากการใช้จ่ายและการลงทุนภาครัฐที่มีการขยายตัวในระดับสูง แรงขับเคลื่อนของมาตรการกระตุ้นเศรษฐกิจของภาครัฐที่ได้จัดทำเพิ่มเติมในช่วงสองไตรมาสแรกของปีงบประมาณ พ.ศ. ๒๕๕๙ การขยายตัวสูงอย่างต่อเนื่องของรายได้จากการท่องเที่ยว รวมทั้งราคาน้ำมันที่ยังทรงตัวอยู่ในระดับต่ำ และแนวโน้มการเริ่มปรับตัวดีขึ้นของการผลิตภาคเกษตรในช่วงครึ่งปีหลัง อย่างไรก็ตาม การขยายตัวทางเศรษฐกิจในภาพรวมยังมีข้อจำกัดและปัจจัยเสี่ยงจากภาวะเศรษฐกิจโลกขยายตัวในเกณฑ์ต่ำ การลดลงของราคาสินค้าในตลาดโลก ค่าเงินบาทที่ยังมีความเสี่ยงที่จะผันผวนและแข็งค่าหากการปรับขึ้นอัตราดอกเบี้ยนโยบายของสหรัฐฯ มีความล่าช้า รวมทั้งสถาบันการเงินยังมีความเข้มงวดในการปล่อยสินเชื่ออย่างต่อเนื่อง สำหรับเสถียรภาพทางเศรษฐกิจยังอยู่ในเกณฑ์ดี โดยอัตราเงินเฟ้อเฉลี่ยทั้งปี ๒๕๕๙ คาดว่าจะอยู่ในช่วงร้อยละ ๐.๑ - ๐.๖ ในขณะที่ดุลการค้าและดุลบัญชีเดินสะพัดมีแนวโน้มเกินดุลมากขึ้นเป็นร้อยละ ๙.๔ ของผลิตภัณฑ์มวลรวมในประเทศ และอัตราการว่างงานยังอยู่ในระดับต่ำ

เศรษฐกิจไทยในปี ๒๕๖๐ คาดว่าจะขยายตัวประมาณร้อยละ ๓.๗ - ๔.๒ ปรับตัวดีขึ้นอย่างต่อเนื่องจากปี ๒๕๕๙ โดยได้รับปัจจัยสนับสนุนจากการฟื้นตัวของเศรษฐกิจโลกที่จะทำให้อาการส่งออกเริ่มกลับมาขยายตัวและสนับสนุนการขยายตัวของเศรษฐกิจได้มากขึ้น เมื่อรวมกับแนวโน้มความคืบหน้าของการดำเนินโครงการโครงสร้างพื้นฐานขนาดใหญ่ของภาครัฐคาดว่าจะเป็นที่ปัจจัยสนับสนุนให้การลงทุนภาคเอกชนขยายตัวอย่างชัดเจนเช่นเดียวกับการผลิตภาคเกษตรที่มีแนวโน้มขยายตัวเร่งขึ้น ซึ่งจะเป็นปัจจัยสนับสนุนการขยายตัวของการใช้จ่ายภาคครัวเรือนและการขยายตัวของเศรษฐกิจในภาพรวม สำหรับเสถียรภาพทางเศรษฐกิจในปี ๒๕๖๐ ยังมีแนวโน้มที่จะอยู่ในเกณฑ์ดี โดยคาดว่าอัตราเงินเฟ้อจะอยู่ในช่วงร้อยละ ๑.๗ - ๒.๒ ในขณะที่การเกินดุลบัญชีเดินสะพัดเริ่มปรับตัวลดลงช้า ๆ ตามแนวโน้มการฟื้นตัวของอุปสงค์ภายในประเทศ และแนวโน้มการเพิ่มขึ้นของราคาน้ำมันในตลาดโลก

๒. นโยบายงบประมาณ ปี ๒๕๖๐

การจัดทำงบประมาณรายจ่ายประจำปีงบประมาณ พ.ศ. ๒๕๖๐ รัฐบาลให้ความสำคัญกับความต่อเนื่องในการบริหารราชการแผ่นดิน ควบคู่กับการขับเคลื่อนยุทธศาสตร์และนโยบายสำคัญเร่งด่วนของรัฐบาลให้ประสบผลสำเร็จ เกิดผลอย่างเป็นรูปธรรมและมีประสิทธิภาพ โดยมีเป้าหมายเพื่อวางรากฐานการพัฒนาที่ยั่งยืนของประเทศ ลดความเหลื่อมล้ำทางสังคม ขยายโอกาสให้แก่ประชาชน ยกกระดับคุณภาพชีวิตที่ดีขึ้น รวมทั้งเพิ่มขีดความสามารถในการแข่งขันของประเทศ ก่อให้เกิดการพัฒนาประเทศอย่างสมดุลทั้งด้านเศรษฐกิจ สังคม วัฒนธรรม ความมั่นคง ทรัพยากรธรรมชาติ

* ที่มา : สำนักงบประมาณ “งบประมาณโดยสังเขป ประจำปีงบประมาณ พ.ศ. ๒๕๖๐,” (หน้า ๑ - ๕)

มาเป็นแนวทางในการจัดสรรทรัพยากรของประเทศให้เกิดประโยชน์สูงสุดแก่ประชาชนอย่างเป็นรูปธรรม โดยได้กำหนดนโยบายงบประมาณและแนวทางการจัดทำงบประมาณรายจ่ายประจำปีงบประมาณ พ.ศ. ๒๕๖๐ ดังนี้

๑. ดำเนินนโยบายงบประมาณขาดดุล ภายใต้กรอบความยั่งยืนทางการคลังและความจำเป็นของการใช้จ่ายภาครัฐ เพื่อขับเคลื่อนเศรษฐกิจให้ขยายตัวอย่างมีเสถียรภาพ

๒. ให้ความสำคัญกับการจัดทำงบประมาณในลักษณะบูรณาการเชิงยุทธศาสตร์ที่สอดคล้องตามกรอบยุทธศาสตร์ชาติ และเพื่อให้การดำเนินงานมีความเชื่อมโยง สอดคล้อง สนับสนุนซึ่งกันและกัน เป็นไปอย่างมีประสิทธิภาพ คุ่มค่าและไม่ซ้ำซ้อนกัน

๓. ให้ส่วนราชการ รัฐวิสาหกิจ และหน่วยงานอื่น พิจารณาจัดลำดับความสำคัญของภารกิจ พร้อมพิจารณาถึงความจำเป็น ความเร่งด่วน ความคุ้มค่า ศักยภาพของหน่วยงาน และความพร้อมในการดำเนินงาน เพื่อให้สามารถจัดสรรงบประมาณได้อย่างมีประสิทธิภาพตามกรอบเงินที่มีอย่างจำกัด

๔. ให้กระทรวง / หน่วยงาน พิจารณาทบทวนเพื่อชะลอ ปรับลด หรือยกเลิกการดำเนินงานภารกิจของหน่วยงานที่หมดความจำเป็น หรือไม่คุ้มค่า หรือมีความสำคัญในลำดับต่ำ เพื่อนำงบประมาณดังกล่าวไปดำเนินการที่มีลำดับความสำคัญสูงและประชาชนได้รับประโยชน์โดยตรง

๕. ให้ส่วนราชการ รัฐวิสาหกิจ และหน่วยงานอื่น พิจารณาการใช้จ่ายงบประมาณให้ครอบคลุมทุกแหล่งเงินทั้งเงินงบประมาณและเงินนอกงบประมาณ โดยหน่วยงานที่มีเงินรายได้เงินสะสมคงเหลือ และเงินกองทุน ให้พิจารณานำเงินดังกล่าวมาใช้ดำเนินการของหน่วยงานด้วย

๖. ส่งเสริมการสร้างศักยภาพทางการคลังขององค์กรปกครองส่วนท้องถิ่น เพื่อให้การถ่ายโอนภารกิจการจัดบริการสาธารณะระดับท้องถิ่นให้แก่ประชาชนในด้านคุณภาพชีวิตที่ดียิ่งขึ้น และลดความเหลื่อมล้ำทางการคลังระหว่างท้องถิ่น รวมทั้งการพัฒนาประสิทธิภาพการจัดเก็บรายได้และประสิทธิผลการใช้จ่ายขององค์กรปกครองส่วนท้องถิ่น

ในปีงบประมาณ พ.ศ. ๒๕๖๐ ได้กำหนดวงเงินงบประมาณรายจ่าย จำนวน ๒,๗๓๓,๐๐๐ ล้านบาท หรือคิดเป็นร้อยละ ๑๘.๔ ของผลิตภัณฑ์มวลรวมในประเทศ เพื่อให้ส่วนราชการ รัฐวิสาหกิจ และหน่วยงานอื่น มีงบประมาณรายจ่ายเพียงพอในการขับเคลื่อนนโยบายและยุทธศาสตร์การพัฒนาประเทศให้สอดคล้องกับสถานการณ์ทางเศรษฐกิจและสังคมในปัจจุบัน โดยมีประมาณการรายได้สุทธิ จำนวน ๒,๓๔๓,๐๐๐ ล้านบาท หรือคิดเป็นร้อยละ ๑๕.๗ ของผลิตภัณฑ์มวลรวมในประเทศ และกำหนดวงเงินกู้เพื่อชดเชยการขาดดุลงบประมาณ จำนวน ๓๙๐,๐๐๐ ล้านบาท คิดเป็นสัดส่วนร้อยละ ๒.๖ ของผลิตภัณฑ์มวลรวมในประเทศ ซึ่งการขาดดุลงบประมาณจำนวนดังกล่าวยังอยู่ในระดับที่ไม่ส่งผลกระทบต่อวินัยและฐานะการคลังของประเทศในระยะยาว

๓. โครงสร้างงบประมาณ

โครงการงบประมาณปี ๒๕๖๐ มีสาระสำคัญสรุปดังนี้

๓.๑ งบประมาณรายจ่ายประจำปีงบประมาณ พ.ศ. ๒๕๖๐

งบประมาณรายจ่ายประจำปีงบประมาณ พ.ศ. ๒๕๖๐ จำนวน ๒,๗๓๓,๐๐๐ ล้านบาท ลดลงจากปีงบประมาณ พ.ศ. ๒๕๕๙ จำนวน ๔๓,๐๐๐ ล้านบาท หรือลดลงร้อยละ ๑.๕ โดยวงเงินงบประมาณดังกล่าวคิดเป็นสัดส่วนร้อยละ ๑๘.๔ ของผลิตภัณฑ์มวลรวมในประเทศ

๓.๒ รายจ่ายประจำ

รายจ่ายประจำกำหนดไว้เป็นจำนวน ๒,๑๐๓,๔๒๒.๒ ล้านบาท ลดลงจากปีงบประมาณ พ.ศ. ๒๕๕๙ จำนวน ๒๔,๓๕๖.๗ ล้านบาท หรือลดลงร้อยละ ๑.๑ โดยรายจ่ายประจำดังกล่าวคิดเป็นสัดส่วนร้อยละ ๗๗.๐ ของวงเงินงบประมาณ เทียบกับร้อยละ ๗๖.๗ ของปีงบประมาณ พ.ศ. ๒๕๕๙

๓.๓ รายจ่ายลงทุน

รายจ่ายลงทุนกำหนดไว้เป็นจำนวน ๕๔๘,๓๙๑ ล้านบาท ลดลงจากปีงบประมาณ พ.ศ. ๒๕๕๙ จำนวน ๑๕,๙๖๓.๓ ล้านบาท หรือลดลงร้อยละ ๒.๘ โดยรายจ่ายลงทุนดังกล่าวคิดเป็นสัดส่วนร้อยละ ๒๐ ของวงเงินงบประมาณ เทียบกับร้อยละ ๒๐.๓ ของปีงบประมาณ พ.ศ. ๒๕๕๙

๓.๔ รายจ่ายชำระคืนต้นเงินกู้

รายจ่ายชำระคืนต้นเงินกู้ได้จัดสรรไว้เป็นจำนวน ๘๑,๑๘๖.๘ ล้านบาท เพิ่มขึ้นจากปีงบประมาณ พ.ศ. ๒๕๕๙ จำนวน ๑๙,๑๙๕.๑ ล้านบาท หรือเพิ่มขึ้นร้อยละ ๓๑.๐ โดยรายจ่ายชำระคืนต้นเงินกูดังกล่าวคิดเป็นสัดส่วนร้อยละ ๓.๐ ของวงเงินงบประมาณเทียบกับร้อยละ ๒.๒ ของปีงบประมาณ พ.ศ. ๒๕๕๙

โครงสร้างงบประมาณ
ปีงบประมาณ 2559 - 2560

หน่วย : ล้านบาท

โครงสร้างงบประมาณ	ปีงบประมาณ 2559		ปีงบประมาณ 2560	
	จำนวน	เพิ่ม/ลด ร้อยละ	จำนวน	เพิ่ม/ลด ร้อยละ
1. วงเงินงบประมาณรายจ่าย (สัดส่วนต่อ GDP)	2,776,000.0	7.8	2,733,000.0	-1.5
- รายจ่ายประจำ (สัดส่วนต่องบประมาณ)	19.8		18.4	
- รายจ่ายประจำปี (สัดส่วนต่องบประมาณ)	2,127,778.9	4.9	2,103,422.2	-1.1
- รายจ่ายเพื่อชดใช้เงินคงคลัง (สัดส่วนต่องบประมาณ)	76.7		77.0	
- รายจ่ายเพื่อชดใช้เงินคงคลัง (สัดส่วนต่องบประมาณ)	21,875.1	-47.9	-	-100.0
- รายจ่ายลงทุน (สัดส่วนต่องบประมาณ)	0.8		-	
- รายจ่ายชำระคืนต้นเงินกู้ (สัดส่วนต่องบประมาณ)	564,354.3	25.6	548,391.0	-2.8
- รายจ่ายชำระคืนต้นเงินกู้ (สัดส่วนต่องบประมาณ)	20.3		20.0	
2. รายรับ (สัดส่วนต่อ GDP)	61,991.7	11.3	81,186.8	31.0
- รายได้ (สัดส่วนต่อ GDP)	2,776,000.0	7.8	2,733,000.0	-1.5
- เงินกู้	19.8		18.4	
- รายได้	2,386,000.0	2.6	2,343,000.0	-1.8
- เงินกู้	390,000.0	56.0	390,000.0	-
3. ผลิตภัณฑ์มวลรวมในประเทศ (GDP)	14,034,300.0	3.7	14,876,300.0	6.0

หมายเหตุ	<p>1. ผลิตภัณฑ์มวลรวมในประเทศ (GDP) ตามแถลงภาวะเศรษฐกิจไทยไตรมาสแรก ปี 2559 และแนวโน้มปี 2559 ของสำนักงานคณะกรรมการพัฒนาการเศรษฐกิจและสังคมแห่งชาติ ณ วันที่ 16 พฤษภาคม 2559</p> <p>2. งบประมาณรายจ่ายประจำปีงบประมาณ พ.ศ. 2559 รวมงบประมาณรายจ่ายเพิ่มเติม จำนวน 56,000 ล้านบาท</p> <p>3. งบประมาณรายจ่ายประจำปีงบประมาณ พ.ศ. 2560 เทียบกับงบประมาณรายจ่ายประจำปีงบประมาณ พ.ศ. 2559 (ไม่รวมงบประมาณรายจ่ายเพิ่มเติม) เพิ่มขึ้น 15,000 ล้านบาท คิดเป็นร้อยละ 0.5</p>
ที่มา	<p>1. สำนักงบประมาณ</p> <p>2. กระทรวงการคลัง</p> <p>3. สำนักงานคณะกรรมการพัฒนาการเศรษฐกิจและสังคมแห่งชาติ</p>

ยุทธศาสตร์การจัดสรรงบประมาณรายจ่ายประจำปีงบประมาณ พ.ศ. ๒๕๖๐
และแผนงาน*

๑.ยุทธศาสตร์ด้านความมั่นคงและการต่างประเทศ

- ๑.๑ แผนงานยุทธศาสตร์เสริมสร้างความมั่นคงของสถาบันหลักของชาติ
- ๑.๒ แผนงานบูรณาการสร้างความปลอดภัยและสมานฉันท์
- ๑.๓ แผนงานบูรณาการขับเคลื่อนการแก้ไขปัญหาจังหวัดชายแดนภาคใต้
- ๑.๔ แผนงานบูรณาการจัดการปัญหาแรงงานต่างด้าวและการค้ามนุษย์
- ๑.๕ แผนงานบูรณาการป้องกัน ปราบปราม และบำบัดรักษาผู้ติดยาเสพติด
- ๑.๖ แผนงานยุทธศาสตร์ส่งเสริมความสัมพันธ์ระหว่างประเทศด้านความมั่นคง
- ๑.๗ แผนงานยุทธศาสตร์รักษาความสงบเรียบร้อยภายในประเทศ
- ๑.๘ แผนงานยุทธศาสตร์เสริมสร้างศักยภาพการป้องกันประเทศ
- ๑.๙ แผนงานพื้นฐานด้านความมั่นคงและการต่างประเทศ

๒.ยุทธศาสตร์ด้านการสร้างความสามารถในการแข่งขันของประเทศ

- ๒.๑ แผนงานบูรณาการพัฒนาอุตสาหกรรมศักยภาพ
- ๒.๒ แผนงานบูรณาการส่งเสริมวิสาหกิจขนาดกลางและขนาดย่อม
- ๒.๓ แผนงานบูรณาการพัฒนาพื้นที่เขตเศรษฐกิจพิเศษ
- ๒.๔ แผนงานบูรณาการพัฒนาโครงสร้างพื้นฐานและระบบโลจิสติกส์
- ๒.๕ แผนงานบูรณาการพัฒนาเศรษฐกิจดิจิทัล
- ๒.๖ แผนงานบูรณาการส่งเสริมการวิจัยและพัฒนา
- ๒.๗ แผนงานบูรณาการสร้างรายได้จากการท่องเที่ยวและบริการ
- ๒.๘ แผนงานยุทธศาสตร์พัฒนาเกษตรกรรมยั่งยืน และเสริมสร้างความเข้มแข็งของเกษตรกรอย่างเป็นระบบ
- ๒.๙ แผนงานยุทธศาสตร์พัฒนาศักยภาพด้านวิทยาศาสตร์ เทคโนโลยี และนวัตกรรม
- ๒.๑๐ แผนงานยุทธศาสตร์พัฒนาประสิทธิภาพและมูลค่าเพิ่มของภาคการผลิต บริการ การค้า และการลงทุน
- ๒.๑๑ แผนงานยุทธศาสตร์ส่งเสริมเสถียรภาพทางเศรษฐกิจ
- ๒.๑๒ แผนงานยุทธศาสตร์ส่งเสริมประสิทธิภาพการผลิต การสร้างมูลค่าสินค้าเกษตร และอุตสาหกรรมอาหาร
- ๒.๑๓ แผนงานยุทธศาสตร์พัฒนาความร่วมมือด้านต่างประเทศ สร้างและรักษาผลประโยชน์ชาติ
- ๒.๑๔ แผนงานยุทธศาสตร์พัฒนาและยกระดับผลิตภาพแรงงาน
- ๒.๑๕ แผนงานพื้นฐานด้านการสร้างความสามารถในการแข่งขันของประเทศ

๓.ยุทธศาสตร์ด้านการพัฒนาและเสริมสร้างศักยภาพคน

- ๓.๑ แผนงานบูรณาการพัฒนาศักยภาพคนตามช่วงวัย
- ๓.๒ แผนงานบูรณาการยกระดับคุณภาพการศึกษาและการเรียนรู้ตลอดชีวิต
- ๓.๓ แผนงานยุทธศาสตร์พัฒนาด้านสาธารณสุขและสร้างเสริมสุขภาพเชิงรุก

* ที่มา : ข้อมูลจากสำนักงบประมาณ

ยุทธศาสตร์การจัดสรรงบประมาณรายจ่ายประจำปีงบประมาณ พ.ศ. ๒๕๖๐

และแผนงาน

- ๓.๔ แผนงานยุทธศาสตร์ส่งเสริมและพัฒนาการกีฬาและนันทนาการ
- ๓.๕ แผนงานพื้นฐานด้านการพัฒนาและเสริมสร้างศักยภาพคน
- ๔.ยุทธศาสตร์ด้านการแก้ไขปัญหาความยากจน ลดความเหลื่อมล้ำ และสร้างการเติบโตจากภายใน
 - ๔.๑ แผนงานบูรณาการพัฒนาเศรษฐกิจฐานรากและชุมชนเข้มแข็ง
 - ๔.๒ แผนงานบูรณาการจัดการปัญหาที่ดินทำกิน
 - ๔.๓ แผนงานบูรณาการพัฒนาระบบประกันสุขภาพ
 - ๔.๔ แผนงานบูรณาการสร้างความเสมอภาคเพื่อรองรับสังคมผู้สูงอายุ
 - ๔.๕ แผนงานยุทธศาสตร์เสริมสร้างสวัสดิการสังคมและยกระดับคุณภาพชีวิต
 - ๔.๖ แผนงานยุทธศาสตร์ส่งเสริมและพัฒนาศาสนา ศิลปะ และวัฒนธรรม
 - ๔.๗ แผนงานพื้นฐานด้านการแก้ไขปัญหาความยากจน ลดความเหลื่อมล้ำ และสร้างการเติบโตจากภายใน
- ๕.ยุทธศาสตร์ด้านการจัดการน้ำและสร้างการเติบโตบนคุณภาพชีวิตที่เป็นมิตรกับสิ่งแวดล้อมอย่างยั่งยืน
 - ๕.๑ แผนงานบูรณาการบริหารจัดการขยะและสิ่งแวดล้อม
 - ๕.๒ แผนงานบูรณาการพัฒนาและเพิ่มประสิทธิภาพการใช้พลังงานที่เป็นมิตรกับสิ่งแวดล้อม
 - ๕.๓ แผนงานบูรณาการบริหารจัดการทรัพยากรน้ำ
 - ๕.๔ แผนงานยุทธศาสตร์อนุรักษ์ ฟื้นฟู และป้องกันทรัพยากรธรรมชาติ
 - ๕.๕ แผนงานยุทธศาสตร์จัดการผลกระทบจากการเปลี่ยนแปลงสภาวะภูมิอากาศ และภัยพิบัติ
 - ๕.๖ แผนงานพื้นฐานด้านการจัดการน้ำและสร้างการเติบโตบนคุณภาพชีวิตที่เป็นมิตรกับสิ่งแวดล้อมอย่างยั่งยืน
- ๖.ยุทธศาสตร์ด้านการปรับสมดุลและพัฒนาระบบบริหารจัดการภาครัฐ
 - ๖.๑ แผนงานบูรณาการป้องกัน ปราบปรามการทุจริตและประพฤติมิชอบ
 - ๖.๒ แผนงานบูรณาการปฏิรูปกฎหมายและพัฒนาระบบการยุติธรรม
 - ๖.๓ แผนงานบูรณาการอำนวยความสะดวกทางธุรกิจ
 - ๖.๔ แผนงานบูรณาการส่งเสริมการกระจายอำนาจให้แก่องค์กรปกครองส่วนท้องถิ่น
 - ๖.๕ แผนงานบูรณาการส่งเสริมการพัฒนาจังหวัดและกลุ่มจังหวัดแบบบูรณาการ
 - ๖.๖ แผนงานยุทธศาสตร์บริหารจัดการรายได้และรายจ่ายของภาครัฐ
 - ๖.๗ แผนงานยุทธศาสตร์พัฒนาประสิทธิภาพการบริหารราชการแผ่นดิน
 - ๖.๘ แผนงานพื้นฐานด้านการปรับสมดุลและพัฒนาระบบการบริหารจัดการภาครัฐ
- ๗.รายการค่าดำเนินการภาครัฐ
 - ๗.๑ แผนงานบุคลากรภาครัฐ
 - ๗.๒ แผนงานบริหารเพื่อรองรับกรณีฉุกเฉินหรือจำเป็น
 - ๗.๓ แผนงานบริหารจัดการหนี้ภาครัฐ

ประมาณการรายรับประจำปีงบประมาณ พ.ศ. 2560 จำแนกตามประเภทรายได้*

หน่วย : ล้านบาท

ประเภทรายได้	รหัส	รายได้จัดเก็บ ปี 2558	ประมาณการ ปี 2559	ประมาณการ ปี 2560
1. งบภาษีอากร		2,360,231.058	2,599,567.890 (2,655,567.890)	2,601,083.015
1.1 ภาษีทางตรง		952,163.000	1,040,100.000	998,700.000
ภาษีเงินได้บุคคลธรรมดา	001	302,491.000	313,200.000	322,700.000
ภาษีเงินได้นิติบุคคล	002	566,150.000	636,900.000	612,000.000
ภาษีเงินได้ปิโตรเลียม	003	83,522.000	90,000.000	64,000.000
1.2 ภาษีทางอ้อม		1,408,068.058	1,559,467.890 (1,615,467.890)	1,602,383.015
1.2.1 ภาษีการขายทั่วไป		776,652.000	854,600.000	867,900.000
ภาษีมูลค่าเพิ่ม	102	708,905.000	779,700.000	790,000.000
ภาษีธุรกิจเฉพาะ	103	54,175.000	62,000.000	63,500.000
อากรแสตมป์	104	13,572.000	12,900.000	14,400.000
1.2.2 ภาษีการขายเฉพาะ		495,232.494	559,741.256	601,170.495
(1) ภาษีโภคภัณฑ์ภายใน		438,515.626	495,817.457	549,352.614
ภาษีสรรพสามิตยานยนต์	201	2,057.726	2,235.000	2,230.000
ภาษีสราและแสตมป์สุรา	203	55,817.635	58,100.000	58,300.000
ภาษีนีเชอร์	204	79,490.111	80,900.000	85,400.000
ภาษีเครื่องคั้นไม่มีแอลกอฮอล์	205	17,512.939	17,950.000	18,520.000
ภาษียาสูบและแสตมป์ยาสูบ	207	41,824.033	46,000.000	54,400.000
ภาษีน้ำมัน	210	123,312.260	162,730.000	187,200.000
ภาษีสรรพสามิตจากการนำเข้า	211	68,706.695	67,750.000	80,760.000
ภาษีเครื่องไฟฟ้า	212	370.277	460.000	-
ภาษีแก้วและเครื่องแก้ว	213	0.826	1.000	1.000
ภาษีสรรพสามิต	214	46,705.366	57,000.000	59,700.000
ภาษีผลิตภัณฑ์เครื่องหอมและเครื่องสำอาง	216	119.285	110.000	127.000

* ที่มา : ข้อมูลจากสำนักงานงบประมาณ

หน่วย : ล้านบาท

ประเภทรายได้	รหัส	รายได้จ้กเก็บ ปี 2558	ประมาณการ ปี 2559	ประมาณการ ปี 2560
ภาษีสถานบริการ	217	1,161.422	1,080.457	1,186.614
ค่าธรรมเนียมประทับตราไฟ	218	20.766	20.000	22.000
ภาษีพรอมและสิ่งทอปูพื้นอื่น ๆ	219	19.067	21.000	21.000
ภาษีเบคเคอริ์	250	1,397.201	1,460.000	1,485.000
ภาษีสารทำลายชั้นบรรยากาศโอโซนฯ	251	0.017	-	-
(2) ภาษีทรัพยากรธรรมชาติ		56,716.867	63,923.799	51,817.881
อาคารประมง	222	8.914	9.550	9.790
ค่าภาคหลวงไม้สัก	223	0.130	0.264	0.153
ค่าภาคหลวงไม้กระยาเลย	224	0.184	0.166	0.191
ค่าภาคหลวงพินถ่านและของป่าอื่น ๆ	225	0.017	0.300	0.135
ค่าภาคหลวงแร่	226	1,121.149	1,176.360	1,207.612
ค่าภาคหลวงน้ำมันและก๊าซธรรมชาติ	227	55,586.474	62,737.159	50,600.000
1.2.3 ภาษีสินค้าขาออก		112,414.144	118,500.000	118,260.000
อาคารขาออก	301	203.848	300.000	200.000
อาคารขาเข้า	302	112,210.296	118,200.000	118,000.000
1.2.4 ภาษีลักษณะอนุญาต		23,769.421	26,626.634	15,112.521
			(82,626.634)	
ค่าใบอนุญาตวิทยุโทรทัศน์	401	8,124.200	8,653.400	8,294.200
ค่าใบอนุญาตอื่นด้านสรรพสามิต	403	303.030	340.000	357.000
ค่าใบอนุญาตค้่นป่าไม้	404	46.801	39.336	48.000
ค่าใบอนุญาตขาง	405	8.863	13.000	8.000
ค่าใบอนุญาตค่างคาว	406	4,261.517	6,560.944	5,743.928
ค่าธรรมเนียมใบอนุญาตวิทยุคมนาคม	407	10,406.250	10,406.250	-
			(66,406.250)	
ค่าใบอนุญาตการพนัน	408	41.141	31.689	43.446
ค่าใบอนุญาตอาวุธปืนและดอกไม้เพลิง	409	56.545	59.082	61.912

หน่วย : ล้านบาท

ประเภทรายได้	รหัส	รายได้จัดเก็บ ปี 2558	ประมาณการ ปี 2559	ประมาณการ ปี 2560
ค่าใบอนุญาตอื่นด้านมหาดไทย	410	370.354	362.288	379.035
ค่าใบอนุญาตสาธารณสุข	411	103.657	100.327	124.966
ค่าใบอนุญาตน้ำบาดาล	412	3.327	3.348	3.624
ค่าใบอนุญาตสงวนและคุ้มครองสัตว์ป่า	413	43.737	56.970	48.410
2. งบการขายสิ่งของและบริการ		27,221.562	22,214.432	28,333.037
2.1 การขายหลักทรัพย์และทรัพย์สิน		1,838.231	1,439.457	1,389.116
2.1.1 ค่าขายอสังหาริมทรัพย์		58.099	57.408	52.556
ค่าขายที่ดินและอาคารราชพัสดุ	602	58.099	57.408	52.556
2.1.2 ค่าขายผลิตภัณฑ์ธรรมชาติ		132.240	168.169	129.479
ค่าขายน้ำมัน	611	0.167	0.066	0.179
ค่าขายไม้	612	1.586	1.542	1.660
ค่าขายพืชผลและพันธุ์สัตว์	613	130.487	166.561	127.640
2.1.4 ค่าขายหนังสือราชการ		18.508	20.350	21.609
ค่าขายหนังสือราชการ	631	18.508	20.350	21.610
2.1.5 ค่าขายสิ่งของอื่น		1,629.384	1,193.531	1,185.472
ค่าขายของกลาง	641	24.701	19.754	24.127
ค่าขายของเบ็ดเค็ล็ด	642	1,464.140	1,049.430	1,040.294
ค่าขายผลิตภัณฑ์จากการวิจัย	643	73.572	50.000	52.400
ค่าขายรถประจำตำแหน่ง	644	-	0.500	-
ค่าขายครุภัณฑ์	649	66.971	73.847	68.652
2.2 การขายบริการ		25,383.331	20,774.976	26,943.922
2.2.1 ค่าบริการ		21,000.031	16,229.041	21,965.664
(1) ค่าธรรมเนียม		7,468.394	6,969.725	7,827.111
ค่าธรรมเนียมที่ดิน และค่าจดทะเบียนอสังหาริมทรัพย์	650	429.359	441.628	461.773
ค่าธรรมเนียมควบคุมโรคระบาดสัตว์	652	557.270	134.000	399.200
ค่าธรรมเนียมประคูน้ำ	653	0.046	0.045	0.046

หน่วย : ล้านบาท

ประเภทรายได้	รหัส	รายได้จัดเก็บ ปี 2558	ประมาณการ ปี 2559	ประมาณการ ปี 2560
ค่าธรรมเนียมการประมง	654	13.176	16.340	14.500
ค่าธรรมเนียมบำรุงป่า	655	1.451	0.396	1.500
ค่าธรรมเนียมการขมิบ	656	347.946	336.000	360.000
ค่าธรรมเนียมการขนส่งทางบก	658	214.249	213.053	241.413
ค่าธรรมเนียมการขนส่งทางน้ำ	659	427.759	414.610	449.147
ค่าธรรมเนียมแร่	662	0.558	0.364	0.317
ค่าธรรมเนียมจดทะเบียนการค้า	663	2,607.346	2,773.276	2,889.757
ค่าธรรมเนียมโรงงาน	664	191.085	238.894	219.216
ค่าธรรมเนียมสัมปทาน	665	1,027.832	1,005.000	1,033.840
ค่าธรรมเนียมประกอบอาชีพคนต่างด้าว	666	92.456	84.000	87.000
ค่าธรรมเนียมการกงสุล	667	1,096.894	817.249	1,163.695
ค่าธรรมเนียมน้ำบาดาล	668	459.594	492.600	504.000
ค่าธรรมเนียมในการจัดรูปที่ดิน	669	0.029	0.371	0.032
ค่าธรรมเนียมใบอนุญาตจัดหางานให้คนหางานทำใน ประเทศ	673	0.613	0.691	0.697
ค่าธรรมเนียมใบอนุญาตให้คนงานเพื่อไปทำงานใน ต่างประเทศ	674	0.733	1.208	0.977
(2) ค่าธรรมเนียมเบ็ดเตล็ด		13,531.636	9,259.316	14,138.554
ค่าธรรมเนียมเบ็ดเตล็ด	670	13,531.636	9,259.316	14,138.554
2.2.2 ค่าเช่า		4,383.301	4,545.934	4,978.257
(1) ค่าเช่าอสังหาริมทรัพย์		4,353.805	4,525.300	4,965.182
ค่าเช่าอสังหาริมทรัพย์	671	4,353.805	4,525.300	4,965.182
(2) ค่าเช่าเบ็ดเตล็ด		29.496	20.634	13.075
ค่าเช่าเบ็ดเตล็ด	672	29.496	20.634	13.075
3. งบรัฐพาณิชย์		161,254.000	120,000.000	131,000.000
รายได้จากองค์การของรัฐสาขาสาธารณูปการ	702	7,721.000	7,747.890	7,000.000
รายได้จากองค์การของรัฐสาขาขนส่ง	703	15,044.000	13,574.179	15,395.650

หน่วย : ล้านบาท

ประเภทรายได้	รหัส	รายได้จัดเก็บ ปี 2558	ประมาณการ ปี 2559	ประมาณการ ปี 2560
รายได้จากองค์การของรัฐสาขาอุตสาหกรรม	704	8,952.000	9,702.777	6,059.010
รายได้จากองค์การของรัฐสาขาเกษตรและทรัพยากร ธรรมชาติ	705	539.000	183.865	274.380
รายได้จากองค์การของรัฐสาขาพาณิชย์และบริการ	706	15,472.000	15,928.516	23,181.450
รายได้จากองค์การของรัฐสาขาพลังงาน	711	76,424.000	52,827.571	50,456.000
รายได้จากองค์การของรัฐสาขาสื่อสาร	712	11,680.000	1,000.174	1,060.690
รายได้จากองค์การของรัฐสาขาสังคมและเทคโนโลยี	713	1,664.000	728.258	530.000
รายได้จากองค์การของรัฐสาขาสถาบันการเงิน	714	21,747.000	15,523.965	24,197.510
รายได้จากกิจการที่กระทรวงการคลังถือหุ้นต่ำกว่า ร้อยละ 50	716	2,011.000	2,782.805	2,845.310
4. งบรายได้อื่น		71,159.376	37,617.666	39,583.979
4.1 แสตมภ์ซากกรและค่าปรับ		7,956.393	7,899.281	8,382.321
แสตมภ์ซากกร	801	3,687.757	4,382.304	4,572.725
ค่าปรับสุรา	802	2.779	1.155	0.900
ค่าปรับภาษีอากร	803	388.207	300.100	401.351
ค่าปรับเปรียบเทียบคดี	804	902.074	756.758	846.564
ค่าปรับจากการกระทำผิด พ.ร.บ. จราจรทางบก	805	197.943	123.171	190.104
ค่าปรับอื่น	810	2,777.633	2,335.793	2,370.676
4.2 เงินรับคืน		4,938.656	3,188.509	3,856.806
เงินเหลือจ่ายปีเก่าส่งคืน	811	3,563.562	2,651.105	2,521.061
เงินรับคืนจากสินทรัพย์พาณิชย์	812	-	0.003	-
เงินกู้รับคืน	813	268.995	273.309	378.211
เงินชดเชยค่าเสียหายจากการละเมิด	815	113.431	56.340	709.848
เงินชดเชยจากการผิดสัญญาการศึกษาและดูงาน	816	219.201	186.146	209.994
เงินรับคืนอื่น	820	773.467	21.607	37.691
4.3 รายได้เบ็ดเตล็ดอื่น		58,264.328	26,529.876	27,344.853
รายได้จากสำนักงานสลากกินแบ่งรัฐบาล	517	62.932	88.101	62.314

หน่วย : ล้านบาท

ประเภทรายได้	รหัส	รายได้จัดเก็บ ปี 2558	ประมาณการ ปี 2559	ประมาณการ ปี 2560
รายได้อื่น	800	0.070	-	0.050
ดอกเบี้ยเงินฝาก	821	1,501.675	331.752	285.022
เงินรับจากการทำเหรียญกษาปณ์	822	874.065	830.000	834.000
รายได้ค่าตอบแทนจากการใช้ความถี่วิทยุ	826	0.467	0.486	0.443
ค่าตรวจสอบคุณภาพชีวภัณฑ์	827	0.355	0.333	0.332
รายได้เบ็ดเตล็ดอื่น	830	55,824.764	25,279.163	26,162.693
ค่าขายของเบ็ดเตล็ด	842	-	0.041	-
รวมรายได้		2,619,866.000	2,779,400.000	2,800,000.000
			(2,835,400.000)	

หน่วย : ล้านบาท

ประเภทรายได้	รหัส	รายได้จัดเก็บ ปี 2558	ประมาณการ ปี 2559	ประมาณการ ปี 2560
หักลด				
1. การคืนภาษีของกรมสรรพากร		267,417.000	295,100.000	299,600.000
2. อากรอนคืนกรมศุลกากร		11,348.000	9,300.000	10,000.000
3. การกั้นเงินเพื่อชดเชยภาษี สำหรับสินค้าส่งออก		16,541.000	18,800.000	19,000.000
4. การจัดสรรเงินภาษีมูลค่าเพิ่มให้ องค์การบริหารส่วนจังหวัด		14,399.000	17,200.000	17,400.000
รายได้สุทธิ				
การจัดสรรภาษีมูลค่าเพิ่มให้ อปท.ตามพรบ. กระจายอำนาจ		96,765.000	109,000.000	111,000.000
คงเหลือรายได้สุทธิ				
		2,213,396.000	2,330,000.000 (2,386,000.000)	2,343,000.000
เงินกู้				
		250,000.000	390,000.000	390,000.000
รวมรายรับทั้งสิ้น				
		2,463,396.000	2,720,000.000 (2,776,000.000)	2,733,000.000

หมายเหตุ : ปีงบประมาณ พ.ศ. 2559 เป็นประมาณการ และตัวเลขในวงเล็บเป็นประมาณการปรับปรุง ซึ่งได้รวมประมาณการรายได้เพิ่มเติม
จำนวน 56,000 ล้านบาท ตามมติคณะรัฐมนตรี เมื่อวันที่ 19 มกราคม 2559

ที่มา : เอกสารงบประมาณ ฉบับที่ 2 ประมาณการรายรับ ประจำปีงบประมาณ พ.ศ. 2560

ประมาณการรายได้จำแนกตามหน่วยงานที่จัดเก็บ *

หน่วย : ล้านบาท

หน่วยงานที่จัดเก็บ	ปีงบประมาณ				ปีงบประมาณ 2560 เทียบกับ ปีงบประมาณ 2559	
	2559		2560		จำนวน	ร้อยละ
	จำนวน	ร้อยละ	จำนวน	ร้อยละ		
1. กรมสรรพากร	1,895,000.0	81.3 (79.4)	1,867,000.0	79.7	-28,000.0	-1.5
2. กรมสรรพสามิต	496,300.0	21.3 (20.8)	549,900.0	23.5	53,600.0	10.8
3. กรมศุลกากร	120,500.0	5.2 (5.1)	120,500.0	5.1	-	-
4. ส่วนราชการอื่น	147,600.0 (203,600.0)	6.3 (8.5)	131,600.0	5.6	-16,000.0 (-72,000)	-10.8 (-35.4)
5. รัฐพาณิชย์	120,000.0	5.2 (5.0)	131,000.0	5.6	11,000.0	9.2
รายได้รวม	2,779,400.0 (2,835,400.0)	119.3 (118.8)	2,800,000.0	119.5	20,600.0 (-35,400)	0.7 (-1.2)
หักลด						
1. การคืนภาษีของกรมสรรพากร	295,100.0	12.7 (12.3)	299,600.0	12.8	4,500.0	1.5
2. อากรถอนคืนกรมศุลกากร	9,300.0	0.4 (0.4)	10,000.0	0.4	700.0	7.5
3. การกักเงินเพื่อชดเชยภาษีสำหรับสินค้าส่งออก	18,800.0	0.8 (0.8)	19,000.0	0.8	200.0	1.1
4. การจัดสรรภาษีมูลค่าเพิ่มให้อบจ.	17,200.0	0.7 (0.7)	17,400.0	0.8	200.0	1.2
รายได้สุทธิ	2,439,000.0 (2,495,000.0)	104.7 (104.6)	2,454,000.0	104.7	15,000.0 (-41,000.0)	0.6 (-1.6)
การจัดสรรภาษีมูลค่าเพิ่มให้อปท.ตาม พรบ.กระจายอำนาจ	109,000.0	4.7 (4.6)	111,000.0	4.7	2,000.0	1.8
คงเหลือรายได้สุทธิ	2,330,000.0 (2,386,000.0)	100.0 (100.0)	2,343,000.0	100.0	13,000.0 (-43,000.0)	0.6 (-1.8)
หมายเหตุ ตัวเลขในวงเล็บเป็นประมาณการปรับปรุงซึ่งได้รวมประมาณการรายได้เพิ่มเติม จำนวน 56,000 ล้านบาท ตามมติคณะรัฐมนตรี เมื่อวันที่ 19 มกราคม 2559						

* ที่มา : สำนักงบประมาณ , “งบประมาณโดยสังเขป ประจำปีงบประมาณ พ.ศ. ๒๕๖๐”

ประมาณการรายได้จำแนกตามกระทรวง *

หน่วย : ล้านบาท

กระทรวง	ปีงบประมาณ				ปีงบประมาณ 2560 เทียบกับ ปีงบประมาณ 2559	
	2559		2560		จำนวน	ร้อยละ
	จำนวน	ร้อยละ	จำนวน	ร้อยละ		
1. สำนักนายกรัฐมนตรี	269.26	0.01 (0.01)	396.78	0.02	127.52	47.36
2. กระทรวงกลาโหม	384.86	0.02 (0.02)	417.96	0.02	33.10	8.60
3. กระทรวงการคลัง	2,518,387.95	108.09 (105.55)	2,544,593.70	108.60	26,205.75	1.04
4. กระทรวงการต่างประเทศ	825.55	0.04 (0.04)	1,195.29	0.05	369.74	44.79
5. กระทรวงการท่องเที่ยวและกีฬา	74.20	0.00 (0.00)	64.84	0.00	-9.36	-12.61
6. กระทรวงการพัฒนาสังคมและความมั่นคงของมนุษย์	16.03	0.00 (0.00)	30.64	0.00	14.61	91.14
7. กระทรวงเกษตรและสหกรณ์	963.81	0.04 (0.04)	1,229.95	0.05	266.14	27.61
8. กระทรวงคมนาคม	2,160.93	0.09 (0.09)	2,602.10	0.11	441.17	20.42
9. กระทรวงทรัพยากรธรรมชาติและสิ่งแวดล้อม	714.52	0.03 (0.03)	694.36	0.03	-20.16	-2.82
10. กระทรวงเทคโนโลยีสารสนเทศและการสื่อสาร	1,021.03	0.04 (0.04)	1,045.45	0.05	24.42	2.39
11. กระทรวงพลังงาน	84,756.72	3.64 (3.55)	73,070.52	3.12	-11,686.20	-13.79
12. กระทรวงพาณิชย์	2,997.42	0.13 (0.13)	3,141.57	0.13	144.15	4.81
13. กระทรวงมหาดไทย	3,338.92	0.14 (0.14)	3,585.39	0.15	246.47	7.38
14. กระทรวงยุติธรรม	1,256.52	0.06 (0.05)	1,329.71	0.06	73.19	5.82
15. กระทรวงแรงงาน	4,140.25	0.18 (0.17)	2,233.61	0.10	-1,906.64	-46.05
16. กระทรวงวัฒนธรรม	68.27	0.00 (0.00)	76.13	0.00	7.86	11.51

* ที่มา : สำนักงบประมาณ , “งบประมาณโดยสังเขป ประจำปีงบประมาณ พ.ศ. ๒๕๖๐”

กระทรวง	ปีงบประมาณ				ปีงบประมาณ 2560 เทียบกับ ปีงบประมาณ 2559	
	2559		2560		จำนวน	ร้อยละ
	จำนวน	ร้อยละ	จำนวน	ร้อยละ		
17. กระทรวงวิทยาศาสตร์และเทคโนโลยี	504.45	0.02 (0.02)	337.60	0.02	-166.85	-33.08
18. กระทรวงศึกษาธิการ	1,225.21	0.05 (0.05)	745.87	0.03	-479.34	-39.12
19. กระทรวงสาธารณสุข	594.95	0.03 (0.03)	962.31	0.04	367.36	61.75
20. กระทรวงอุตสาหกรรม	1,853.16	0.08 (0.08)	1,740.24	0.07	-112.92	-6.09
21. ส่วนราชการที่ไม่สังกัด สำนักนายกรัฐมนตรี กระทรวงหรือทบวง	7,497.84	0.32 (0.31)	13,667.46	0.58	6,169.62	82.29
22. หน่วยงานของรัฐสภา	25.31	0.00 (0.00)	27.21	0.00	1.90	7.51
23. หน่วยงานของศาล	4,697.24	0.20 (0.20)	4,887.59	0.21	190.35	4.05
24. หน่วยงานอิสระของรัฐ	21,625.61 (77,625.61)	0.93 (3.25)	10,923.72	0.47	-10,701.89 (-66,701.88)	-49.49 (-85.93)
25. รัฐพาณิชย์	120,000.00	5.15 (5.03)	131,000.00	5.59	11,000.00	9.17
รายได้รวม	2,779,400.00 (2,835,400.00)	119.29 (118.83)	2,800,000.00	119.50	20,600.00 (-35,400.00)	0.74 (-1.25)
หักลด						
1. การคืนภาษีของกรมสรรพากร	295,100.00	12.66 (12.37)	299,600.00	12.79	4,500.00	1.52
2. อากรถอนคืนกรมศุลกากร	9,300.00	0.40 (0.39)	10,000.00	0.42	700.00	7.53
3. การกักเงินเพื่อชดเชยภาษีสำหรับสินค้าส่งออก	18,800.00	0.81 (0.78)	19,000.00	0.81	200.00	1.06
4. การจัดสรรภาษีมูลค่าเพิ่มให้ อบจ.	17,200.00	0.74 (0.72)	17,400.00	0.74	200.00	1.16
รายได้สุทธิ	2,439,000.00 (2,495,000.00)	104.68 (104.57)	2,454,000.00	104.74	15,000.00 (-41,000.00)	0.62 (-1.64)
การจัดสรรภาษีมูลค่าเพิ่มให้อปท.ตาม พรบ.กระจายอำนาจฯ	109,000.00	4.68 (4.57)	111,000.00	4.74	2,000.00	1.83
คงเหลือรายได้สุทธิ	2,330,000.00 (2,386,000.00)	100.00 (100.00)	2,343,000.00	100.00	13,000.00 (-43,000.00)	0.56 (-1.80)

หมายเหตุ ตัวเลขในวงเล็บเป็นประมาณการปรับปรุงซึ่งได้รวมประมาณการรายได้เพิ่มเติม จำนวน 56,000 ล้านบาท ตามมติคณะรัฐมนตรี เมื่อวันที่ 19 มกราคม 2559

เปรียบเทียบประมาณการรายได้กับรายได้ที่จัดเก็บได้*

หน่วย : ล้านบาท

ปีงบประมาณ	ประมาณการ	จัดเก็บได้	จัดเก็บได้เทียบกับประมาณการ	
			จำนวน	ร้อยละ
2549	1,360,000.0 (8.8)	1,339,690.2 (6.7)	-20,309.8	-1.5
2550	1,420,000.0 (4.4)	1,444,411.3 (7.8)	24,411.3	1.7
2551	1,495,000.0 (5.3)	1,547,850.2 (7.2)	52,850.2	3.5
2552	1,472,590.0 (-1.5)	1,410,857.1 (-8.9)	-61,732.9	-4.2
2553	1,522,000.0 (3.4)	1,703,725.9 (20.8)	181,725.9	11.9
2554	1,770,000.0 (16.3)	1,892,317.0 (11.1)	122,317.0	6.9
2555	1,980,000.0 (11.9)	1,975,847.0 (4.4)	-4,153.0	-0.2
2556	2,100,000.0 (6.1)	2,161,601.0 (9.4)	61,601.0	2.9
2557	2,275,000.0 (8.3)	2,075,024.0 (-4.0)	-199,976.0	-8.8
2558	2,325,000.0 (2.2)	2,213,396.0 (6.7)	-111,604.0	-4.8
2559	2,386,000.0 (2.6)			

หมายเหตุ 1. ตัวเลขในวงเล็บเป็นอัตราเพิ่ม/ลดจากปีก่อน
 2. ปี 2552 - 2554, 2559 เป็นประมาณการปรับปรุง
 3. ปี 2555 - 2558 เป็นประมาณการ

* ที่มา : สำนักงบประมาณ , “งบประมาณโดยสังเขป ประจำปีงบประมาณ พ.ศ. ๒๕๖๐”

การกู้เงินเพื่อชดเชยการขาดดุลงบประมาณ*

หน่วย : ล้านบาท

ปีงบประมาณ	งบประมาณ รายจ่าย ตาม พ.ร.บ.	วงเงินสูงสุดที่กู้ได้ ตาม พ.ร.บ.วิธีการ งบประมาณ	เงินกู้เพื่อชดเชย การขาดดุล งบประมาณ	(3) เป็นร้อยละ ของ (1)
	(1)	(2)	(3)	
2544	910,000.0	191,708.2	105,000.0	11.5
2545	1,023,000.0	225,135.1	200,000.0	19.6
2546	999,900.0	227,941.4	174,900.0	17.5
2547	1,163,500.0	260,024.3	99,900.0	8.6
2548	1,250,000.0	290,061.0	-	-
2549	1,360,000.0	306,549.8	-	-
2550	1,566,200.0	357,632.4	146,200.0	9.3
2551	1,660,000.0	368,421.6	165,000.0	9.9
2552	1,951,700.0	441,280.9	441,060.5	22.6
2553	1,700,000.0	380,736.7	350,000.0	20.6
2554	2,169,967.5	460,037.2	400,000.0	18.4
2555	2,380,000.0	513,483.2	400,000.0	16.8
2556	2,400,000.0	519,319.6	300,000.0	12.5
2557	2,525,000.0	547,257.5	250,000.0	9.9
2558	2,575,000.0	559,560.0	250,000.0	9.7
2559	2,776,000.0	604,793.4	390,000.0	14.0
2560	2,733,000.0	611,549.5	390,000.0	14.3

หมายเหตุ	<p>1. การกู้เงินเพื่อชดเชยการขาดดุลงบประมาณในแต่ละปีต้องไม่เกินร้อยละ 20 ของจำนวนเงินงบประมาณรายจ่ายประจำปี กับอัตราร้อยละ 80 ของงบประมาณรายจ่ายที่ตั้งไว้สำหรับชำระคืนต้นเงินกู้</p> <p>2. ปีงบประมาณ 2547 รวมงบประมาณรายจ่ายเพิ่มเติมประจำปี จำนวน 135,000 ล้านบาท</p> <p>3. ปีงบประมาณ 2548 รวมงบประมาณรายจ่ายเพิ่มเติมประจำปี จำนวน 50,000 ล้านบาท</p> <p>4. ปีงบประมาณ 2552 รวมงบประมาณรายจ่ายเพิ่มเติมประจำปี จำนวน 116,700 ล้านบาท</p> <p>5. เงินกู้เพื่อชดเชยการขาดดุลปีงบประมาณ 2552 รวมเงินกู้เพื่อชดเชยการขาดดุลงบประมาณ ตามพระราชบัญญัติงบประมาณรายจ่ายเพิ่มเติม: ประจำปีงบประมาณ พ.ศ. 2552 จำนวน 97,560.5 ล้านบาท และเงินกู้เพื่อรองรับกรณีรายจ่ายสูงจนขายได้ จำนวน 94,000 ล้านบาท ตามมติคณะรัฐมนตรี เมื่อวันที่ 17 เมษายน 2552</p> <p>6. ปีงบประมาณ 2554 รวมงบประมาณรายจ่ายเพิ่มเติมประจำปี จำนวน 99,967.5 ล้านบาท</p> <p>7. ปีงบประมาณ 2559 รวมงบประมาณรายจ่ายเพิ่มเติมประจำปี จำนวน 56,000 ล้านบาท</p>
-----------------	--

* ที่มา : สำนักงบประมาณ , “งบประมาณโดยสังเขป ประจำปีงบประมาณ พ.ศ. ๒๕๖๐”

เปรียบเทียบเงินกู้จริงภายในประเทศกับรายจ่ายจริงชำระคืนเงินกู้

หน่วย : ล้านบาท

ปีงบประมาณ	เงินกู้จริง ภายในประเทศ	รายจ่ายจริง ชำระคืนเงินกู้	เงินกู้เทียบกับ ชำระคืน
2543	107,925.0	6,564.2	101,360.8
2544	104,797.3	12,403.3	92,394.0
2545	170,000.0	3,312.7	166,687.3
2546	76,000.0	18.3	75,981.7
2547	90,000.0	5,354.1	84,645.9
2548	-	20,017.7	-20,017.7
2549	-	24,140.0	-24,140.0
2550	146,200.0	10,015.1	136,184.9
2551	165,000.0	18,014.5	146,985.5
2552	441,060.5	55,606.0	385,454.5
2553	232,575.5	68,764.9	163,810.6
2554	200,666.0	53,879.2	146,786.8
2555	344,084.3	18,367.8	325,716.5
2556	281,948.8	47,586.5	234,362.3
2557	250,000.0	31,318.4	218,681.6
2558	250,000.0	34,000.0	216,000.0

ที่มา สำนักงานบริหารหนี้สาธารณะ กระทรวงการคลัง

เปรียบเทียบงบประมาณรายจ่ายประจำปีงบประมาณ พ.ศ. ๒๕๕๙ - ๒๕๖๐
จำแนกตามยุทธศาสตร์การจัดสรรงบประมาณ*

หน่วย : ล้านบาท

ยุทธศาสตร์การจัดสรรงบประมาณ	งบประมาณ ปี ๒๕๕๙	งบประมาณ ปี ๒๕๖๐
รวมงบประมาณทั้งสิ้น	๒,๗๗๖,๐๐๐.๐	๒,๗๓๓,๐๐๐.๐
๑.ยุทธศาสตร์ด้านความมั่นคงและการต่างประเทศ	๑๕๔,๖๒๐.๘	๑๕๗,๑๕๕.๕
๒.ยุทธศาสตร์ด้านการสร้างความสามารถในการแข่งขันของประเทศ	๓๗๐,๓๓๓.๐	๓๒๓,๖๕๖.๔
๓.ยุทธศาสตร์ด้านการพัฒนาและเสริมสร้างศักยภาพคน	๒๓๖,๒๔๗.๓	๒๓๑,๘๙๔.๔
๔.ยุทธศาสตร์ด้านการแก้ไขปัญหาความยากจน ลดความเหลื่อมล้ำ และสร้างการเติบโตจากภายใน	๒๒๔,๕๙๗.๗	๒๔๑,๑๔๙.๑
๕.ยุทธศาสตร์ด้านการจัดการน้ำและสร้างการเติบโตบนคุณภาพชีวิต ที่เป็นมิตรกับสิ่งแวดล้อมอย่างยั่งยืน	๑๐๙,๒๔๘.๖	๑๑๐,๑๕๖.๖
๖.ยุทธศาสตร์ด้านการปรับสมดุลและพัฒนาระบบบริหารจัดการภาครัฐ	๓๕๑,๖๒๑.๗	๓๓๐,๔๑๐.๖
๗.รายการค่าดำเนินการภาครัฐ	๑,๓๒๙,๓๓๐.๙	๑,๓๓๘,๕๗๗.๔

หมายเหตุ : งบประมาณปี ๒๕๕๙ รวมงบประมาณรายจ่ายเพิ่มเติม จำนวน ๕๖,๐๐๐ ล้านบาท

* ที่มา : ข้อมูลจากสำนักงบประมาณ

ฐานะการคลังของรัฐบาลในช่วง ๗ เดือนแรกของปีงบประมาณ ๒๕๕๙

นายเกษุภา จินะวิจารณ์ ผู้อำนวยการสำนักงานเศรษฐกิจการคลัง ในฐานะโฆษกกระทรวงการคลัง แถลงข่าวฐานะการคลังของรัฐบาลตามระบบกระแสเงินสดในช่วง ๗ เดือนแรกของปีงบประมาณ ๒๕๕๙ (ตุลาคม ๒๕๕๘ - เมษายน ๒๕๕๙) ว่า รัฐบาลมีรายได้นำส่งคลังทั้งสิ้น ๑,๒๒๖,๗๒๑ ล้านบาท ในขณะที่การเบิกจ่ายเงินงบประมาณมีจำนวนทั้งสิ้น ๑,๗๙๔,๕๐๒ ล้านบาท รัฐบาลได้กู้เงินเพื่อชดเชยการขาดดุล ๓๕๙,๔๕๙ ล้านบาท ส่งผลให้เงินคงคลัง ณ สิ้นเดือนเมษายน ๒๕๕๙ มีจำนวนทั้งสิ้น ๒๐๖,๓๕๔ ล้านบาท

นายเกษุภา สรุปว่า “การเร่งเบิกจ่ายงบประมาณของรัฐบาลในช่วง ๗ เดือนแรกของปีงบประมาณกว่า ๑.๗ ล้านล้านบาท ซึ่งสูงกว่าช่วงเดียวกันของปีที่แล้วถึงร้อยละ ๘.๕ โดยเฉพาะรายจ่ายลงทุนที่เบิกจ่ายได้สูงกว่าช่วงเดียวกันปีที่แล้ว และการดำเนินมาตรการกระตุ้นเศรษฐกิจของรัฐบาล ยังเป็นปัจจัยหลักสำคัญที่สนับสนุนให้เศรษฐกิจสามารถฟื้นตัวได้อย่างต่อเนื่อง ซึ่งจะเห็นได้จากอัตราการขยายตัวของเศรษฐกิจในไตรมาสที่ ๑ ของปี ๒๕๕๙ (มกราคม - มีนาคม ๒๕๕๙) ที่สูงถึงร้อยละ ๓.๒ และสูงสุดในรอบ ๑๒ ไตรมาสที่ผ่านมา”

ฐานะการคลังของรัฐบาลตามระบบกระแสเงินสดในช่วง ๗ เดือนแรกของปีงบประมาณ ๒๕๕๙

หน่วย: ล้านบาท

	๗ เดือน		เปรียบเทียบ	
	ปีงบประมาณ ๒๕๕๙	ปีงบประมาณ ๒๕๕๘	จำนวน	ร้อยละ
๑. รายได้	๑,๒๒๖,๗๒๑	๑,๑๒๔,๘๒๗	๑๐๑,๘๙๔	๙.๑
๒. รายจ่าย	๑,๗๙๔,๕๐๒	๑,๖๕๓,๒๐๗	๑๔๑,๒๙๕	๘.๕
๓. ดุลเงินงบประมาณ	(๕๖๗,๗๘๑)	(๕๒๘,๓๘๐)	(๓๙,๔๐๑)	(๗.๕)
๔. ดุลเงินนอกงบประมาณ	(๑๑,๕๐๖)	๘๒๓	(๑๒,๓๒๙)	(๑,๔๙๘.๑)
๕. ดุลเงินสดก่อนกู้ (๓+๔)	(๕๗๙,๒๘๗)	(๕๒๗,๕๕๗)	(๕๑,๗๓๐)	(๙.๘)
๖. เงินกู้เพื่อชดเชยการขาดดุล	๓๕๙,๔๕๙	๑๕๗,๓๖๒	๒๐๒,๐๙๗	๑๒๘.๔
๗. ดุลเงินสดหลังกู้ (๕+๖)	(๒๑๙,๘๒๘)	(๓๗๐,๑๙๕)	๑๕๐,๓๖๗	๔๐.๖
๘. เงินคงคลังปลายงวด	๒๐๖,๓๕๔	๑๒๕,๕๕๒	๘๐,๘๐๒	๖๔.๔

ที่มา: กรมบัญชีกลาง และสำนักงานเศรษฐกิจการคลัง

รายละเอียดเพิ่มเติม ดูได้จาก www.fpo.go.th สำนักนโยบายการคลัง สำนักงานเศรษฐกิจการคลัง

**ฐานะการคลังของรัฐบาลตามระบบกระแสเงินสดประจำเดือนเมษายน ๒๕๕๙
และในช่วง ๗ เดือนแรกของปีงบประมาณ ๒๕๕๙ (ตุลาคม ๒๕๕๘ - เมษายน ๒๕๕๙)**

ในเดือนเมษายน ๒๕๕๙ รัฐบาลขาดดุลเงินสดจำนวน ๔๓,๓๐๐ ล้านบาท โดยเป็นการขาดดุลเงินงบประมาณ ๕๖,๓๗๘ ล้านบาท ในขณะที่ดุลเงินนอกงบประมาณเกินดุล ๑๓,๐๗๘ ล้านบาท ส่งผลให้ในช่วง ๗ เดือนแรกของปีงบประมาณ ๒๕๕๙ รัฐบาลขาดดุลเงินสดจำนวน ๕๗๙,๒๘๗ ล้านบาท ทั้งนี้ รัฐบาลได้กู้เงินเพื่อชดเชยการขาดดุลจำนวน ๓๕๙,๔๕๙ ล้านบาท ส่งผลให้เงินคงคลัง ณ สิ้นเดือนเมษายน ๒๕๕๙ มีจำนวน ๒๐๖,๓๕๔ ล้านบาท โดยมีรายละเอียด ดังนี้

๑. ฐานะการคลังเดือนเมษายน ๒๕๕๙

๑.๑ รัฐบาลมีรายได้ นำส่งคลัง ๑๖๗,๒๔๘ ล้านบาท สูงกว่าเดือนเดียวกันปีที่แล้ว ๑๗,๙๑๐ ล้านบาท (คิดเป็นร้อยละ ๑๒.๐) ซึ่งมีสาเหตุหลักมาจากการจัดเก็บภาษีมูลค่าเพิ่ม ภาษีน้ำมันและภาษีรถยนต์ที่สูงกว่าเดือนเดียวกันปีที่แล้ว

๑.๒ รัฐบาลมีการเบิกจ่ายเงินงบประมาณทั้งสิ้น ๒๒๓,๖๒๖ ล้านบาท สูงกว่าเดือนเดียวกันปีที่แล้ว ๓๒,๑๓๙ ล้านบาท (คิดเป็นร้อยละ ๑๖.๘) โดยมีการเบิกจ่ายรายจ่ายปีปัจจุบัน จำนวน ๒๑๑,๕๐๙ ล้านบาท สูงกว่าเดือนเดียวกันปีที่แล้ว ร้อยละ ๑๘.๒ ประกอบด้วยรายจ่ายประจำ ๑๘๖,๒๘๓ ล้านบาท และรายจ่ายลงทุน ๒๕,๒๒๖ ล้านบาท และมีการเบิกจ่ายเงินจากงบประมาณปีก่อน จำนวน ๑๒,๑๑๗ ล้านบาท ต่ำกว่าเดือนเดียวกันปีที่แล้วร้อยละ ๓.๔ (ตารางที่ ๑)

การเบิกจ่ายเงินงบประมาณที่สำคัญในเดือนนี้ ได้แก่ เงินอุดหนุนของกรมส่งเสริมการปกครองท้องถิ่น ๓๐,๑๓๓ ล้านบาท เงินอุดหนุนของกระทรวงศึกษาธิการ ๑๔,๔๒๐ ล้านบาท และงบรายจ่ายอื่นของกระทรวงกลาโหม ๓,๘๖๙ ล้านบาท

ตารางที่ ๑ การเบิกจ่ายเงินงบประมาณเดือนเมษายน ๒๕๕๙

หน่วย: ล้านบาท

	เดือนเมษายน		เปรียบเทียบ	
	๒๕๕๙	๒๕๕๘	จำนวน	ร้อยละ
๑. รายจ่ายปีปัจจุบัน	๒๑๑,๕๐๙	๑๗๘,๙๔๕	๓๒,๕๖๔	๑๘.๒
๑.๑ รายจ่ายประจำ	๑๘๖,๒๘๓	๑๕๖,๑๓๘	๓๐,๑๔๕	๑๙.๓
๑.๒ รายจ่ายลงทุน	๒๕,๒๒๖	๒๒,๘๐๗	๒,๔๑๙	๑๐.๖
๒. รายจ่ายจากงบประมาณปีก่อน	๑๒,๑๑๗	๑๒,๕๔๒	(๔๒๕)	(๓.๔)
๓. รายจ่ายรวม (๑+๒)	๒๒๓,๖๒๖	๑๙๑,๔๘๗	๓๒,๑๓๙	๑๖.๘

ที่มา: กรมบัญชีกลาง

๑.๓ ดุลการคลังรัฐบาลตามระบบกระแสเงินสด จากรายได้นำส่งคลังและการเบิกจ่ายเงินงบประมาณของรัฐบาลข้างต้น ส่งผลให้ดุลเงินงบประมาณในเดือนเมษายน ๒๕๕๙ ขาดดุล ๕๖,๓๗๘ ล้านบาท เมื่อรวมกับดุลเงินนอกงบประมาณที่เกินดุล ๑๓,๐๗๘ ล้านบาท ซึ่งมีสาเหตุหลักจากส่วนเพิ่มจากการประมูลพันธบัตรรัฐบาลสุทธิ ๑๕,๑๔๕ ล้านบาท รายจ่ายเหลือเดือน ๑,๘๗๙ ล้านบาท และการถอนเงินฝากคลังของสำนักงานปลัดกระทรวงมหาดไทยสุทธิ ๘๑๐ ล้านบาท ทั้งนี้ รัฐบาลได้กู้เงินเพื่อชดเชยการขาดดุล ๔๖,๔๓๖ ล้านบาท ส่งผลให้ดุลเงินสด (หลังกู้ชดเชยการขาดดุล) เกินดุลเท่ากับ ๓,๑๓๖ ล้านบาท (ตารางที่ ๒)

ตารางที่ ๒ ฐานะการคลังของรัฐบาลตามระบบกระแสเงินสดเดือนเมษายน ๒๕๕๙

หน่วย: ล้านบาท

	เดือนเมษายน		เปรียบเทียบ	
	๒๕๕๙	๒๕๕๘	จำนวน	ร้อยละ
๑. รายได้	๑๖๗,๒๔๘	๑๔๙,๓๓๘	๑๗,๙๑๐	๑๒.๐
๒. รายจ่าย	๒๒๓,๖๒๖	๑๙๑,๔๘๗	๓๒,๑๓๙	๑๖.๘
๓. ดุลเงินงบประมาณ	(๕๖,๓๗๘)	(๔๒,๑๔๙)	(๑๔,๒๒๙)	(๓๓.๘)
๔. ดุลเงินนอกงบประมาณ	๑๓,๐๗๘	๔,๖๐๔	๘,๔๗๔	๑๘๔.๐
๕. ดุลเงินสดก่อนกู้ (๓+๔)	(๔๓,๓๐๐)	(๓๗,๕๔๕)	(๕,๗๕๕)	(๑๕.๓)
๖. เงินกู้เพื่อชดเชยการขาดดุล	๔๖,๔๓๖	๔๒,๐๐๐	๔,๔๓๖	๑๐.๖
๗. ดุลเงินสดหลังกู้ (๕+๖)	๓,๑๓๖	๔,๔๕๕	(๑,๓๑๙)	(๒๙.๖)
๘. เงินคงคลังปลายงวด	๒๐๖,๓๕๔	๑๒๕,๕๕๒	๘๐,๘๐๒	๖๔.๔

ที่มา: กรมบัญชีกลาง และสำนักงานเศรษฐกิจการคลัง

๒. ฐานะการคลังในช่วง ๗ เดือนแรกของปีงบประมาณ ๒๕๕๙ (ตุลาคม ๒๕๕๘ - เมษายน ๒๕๕๙)

๒.๑ รายได้นำส่งคลัง รัฐบาลมีรายได้นำส่งคลังทั้งสิ้น ๑,๒๒๖,๗๒๑ ล้านบาท สูงกว่าช่วงเดียวกันปีที่แล้ว ๑๐๑,๘๙๔ ล้านบาท (คิดเป็นร้อยละ ๙.๑) ซึ่งมีสาเหตุหลักมาจากการนำส่งรายได้จากการประมูลใบอนุญาตให้ใช้คลื่นความถี่ย่าน ๙๐๐ และ ๑๘๐๐ MHz (๔G) การจัดเก็บภาษีน้ำมันและภาษिरถยนต์ที่สูงกว่าช่วงเดียวกันของปีที่แล้ว

๒.๒ รายจ่ายรัฐบาล การเบิกจ่ายเงินงบประมาณของรัฐบาลมีจำนวนทั้งสิ้น ๑,๗๙๔,๕๐๒ ล้านบาท สูงกว่าช่วงเดียวกันปีที่แล้ว ๑๔๑,๒๙๕ ล้านบาท (คิดเป็นร้อยละ ๘.๕) ประกอบด้วยรายจ่ายปีปัจจุบัน ๑,๖๒๓,๓๕๘ ล้านบาท คิดเป็นร้อยละ ๕๘.๕ ของวงเงินงบประมาณหลังโอนเปลี่ยนแปลง สูงกว่าช่วงเดียวกันปีที่แล้วร้อยละ ๘.๐ และรายจ่ายจากงบประมาณปีก่อน ๑๗๑,๑๔๔ ล้านบาท สูงกว่าช่วงเดียวกันปีที่แล้วร้อยละ ๑๔.๐ (ตารางที่ ๓)

รายจ่ายปีปัจจุบันจำนวน ๑,๖๒๓,๓๕๘ ล้านบาท ประกอบด้วยรายจ่ายประจำ ๑,๔๓๔,๙๔๒ ล้านบาท (คิดเป็นร้อยละ ๖๒.๙ ของวงเงินงบประมาณรายจ่ายประจำหลังโอนเปลี่ยนแปลง ๒,๒๘๐,๕๙๘ ล้านบาท) สูงกว่าช่วงเดียวกันปีที่แล้วร้อยละ ๕.๓ และรายจ่ายลงทุน ๑๘๘,๔๑๖ ล้านบาท (คิดเป็นร้อยละ ๓๘.๐ ของวงเงินงบประมาณรายจ่ายลงทุนหลังโอนเปลี่ยนแปลง ๔๙๕,๔๐๒ ล้านบาท) สูงกว่าช่วงเดียวกันปีที่แล้วร้อยละ ๓๓.๘

ตารางที่ ๓ การเบิกจ่ายเงินงบประมาณในช่วง ๗ เดือนแรกของปีงบประมาณ ๒๕๕๙

(ตุลาคม ๒๕๕๘ - เมษายน ๒๕๕๙)

หน่วย: ล้านบาท

	๗ เดือน		เปรียบเทียบ	
	ปีงบประมาณ ๒๕๕๙	ปีงบประมาณ ๒๕๕๘	จำนวน	ร้อยละ
๑. รายจ่ายปีปัจจุบัน	๑,๖๒๓,๓๕๘	๑,๕๐๓,๐๒๕	๑๒๐,๓๓๓	๘.๐
๑.๑ รายจ่ายประจำ	๑,๔๓๔,๙๔๒	๑,๓๖๒,๒๒๑	๗๒,๗๒๑	๕.๓
๑.๒ รายจ่ายลงทุน	๑๘๘,๔๑๖	๑๔๐,๘๐๔	๔๗,๖๑๒	๓๓.๘
๒. รายจ่ายจากงบประมาณปีก่อน	๑๗๑,๑๔๔	๑๕๐,๑๘๒	๒๐,๙๖๒	๑๔.๐
๓. รายจ่ายรวม (๑+๒)	๑,๗๙๔,๕๐๒	๑,๖๕๓,๒๐๗	๑๔๑,๒๙๕	๘.๕

ที่มา: กรมบัญชีกลาง

๒.๓ **ดุลการคลังรัฐบาลตามระบบกระแสเงินสด** ขาดดุล ๕๗๙,๒๘๗ ล้านบาท โดยเป็นการขาดดุลเงินงบประมาณ ๕๖๗,๗๘๑ ล้านบาท และขาดดุลเงินนอกงบประมาณจำนวน ๑๑,๕๐๖ ล้านบาท ซึ่งมีสาเหตุหลักมาจากการจ่ายเงินให้กองทุนบำเหน็จบำนาญข้าราชการจากกรณี Undo สุทธิ จำนวน ๑๖,๐๕๖ ล้านบาท และเงินฝากคลังสุทธิของเงินกู้โครงการต่าง ๆ สุทธิ จำนวน ๖,๓๖๕ ล้านบาท ทั้งนี้ รัฐบาลได้บริหารเงินสดให้สอดคล้องกับความต้องการใช้เงิน โดยชดเชยการขาดดุลด้วยการกู้เงินจำนวน ๓๕๙,๔๕๙ ล้านบาท ส่งผลให้ดุลเงินสด (หลังการกู้เพื่อชดเชยการขาดดุล) ขาดดุลเท่ากับ ๒๑๙,๘๒๘ ล้านบาท และเงินคงคลัง ณ สิ้นเดือนเมษายน ๒๕๕๙ มีจำนวนทั้งสิ้น ๒๐๖,๓๕๔ ล้านบาท (ตารางที่ ๔)

ตารางที่ ๔ ฐานะการคลังของรัฐบาลตามระบบกระแสเงินสดในช่วง ๗ เดือนแรกของปีงบประมาณ ๒๕๕๙ (ตุลาคม ๒๕๕๘ - เมษายน ๒๕๕๙)

หน่วย: ล้านบาท

	ปีงบประมาณ		เปรียบเทียบ	
	ปีงบประมาณ ๒๕๕๙	ปีงบประมาณ ๒๕๕๘	จำนวน	ร้อยละ
๑. รายได้	๑,๒๒๖,๗๒๑	๑,๑๒๔,๘๒๗	๑๐๑,๘๙๔	๙.๑
๒. รายจ่าย	๑,๗๙๔,๕๐๒	๑,๖๕๓,๒๐๗	๑๔๑,๒๙๕	๘.๕
๓. ดุลเงินงบประมาณ	(๕๖๗,๗๘๑)	(๕๒๘,๓๘๐)	(๓๙,๔๐๑)	(๗.๕)
๔. ดุลเงินนอกงบประมาณ	(๑๑,๕๐๖)	๘๒๓	(๑๒,๓๒๙)	(๑,๔๙๘.๑)
๕. ดุลเงินสดก่อนกู้ (๓+๔)	(๕๗๙,๒๘๗)	(๕๒๗,๕๕๗)	(๕๑,๗๓๐)	(๙.๘)
๖. เงินกู้เพื่อชดเชยการขาดดุล	๓๕๙,๔๕๙	๑๕๗,๓๖๒	๒๐๒,๐๙๗	๑๒๘.๔
๗. ดุลเงินสดหลังกู้ (๕+๖)	(๒๑๙,๘๒๘)	(๓๗๐,๑๙๕)	๑๕๐,๓๖๗	๔๐.๖
๘. เงินคงคลังปลายงวด	๒๐๖,๓๕๔	๑๒๕,๕๕๒	๘๐,๘๐๒	๖๔.๔

ที่มา: กรมบัญชีกลาง และสำนักงานเศรษฐกิจการคลัง

สำนักนโยบายการคลัง สำนักงานเศรษฐกิจการคลัง โทร ๐ ๒๒๗๓ ๙๐๒๐ ต่อ ๓๕๖๓

ประมาณการเศรษฐกิจไทยปี 2558-2560 (ปีปฏิทิน)

ปีปฏิทิน	2556	2557	2558f	2559f	2560f
GDP (ณ ราคาประจำปี: พันล้านบาท)	12,910.0	13,148.6	13,451.0	13,975.6	14,814.1
รายได้ต่อหัว (บาทต่อคนต่อปี)	193,394.6	196,239.5	200,056.8	207,184.5	218,970.7
GDP (ณ ราคาประจำปี: พันล้านดอลลาร์ สรอ.)	420.1	404.8	392.7	382.9	405.9
รายได้ต่อหัว (ดอลลาร์ สรอ. ต่อหัวต่อปี)	6,293.0	6,041.1	5,840.7	5,676.3	5,999.2
อัตราการขยายตัวของ GDP (ณ ราคาคงที่, %)	2.8	0.9	2.9	3.0-4.0 (ค่ากลาง 3.5)	3.5-4.5 (ค่ากลาง 4.0)
เงินเฟ้อ (%)					
ดัชนีราคาผู้บริโภค	2.2	1.9	-0.9	(-0.1)-0.9 (ค่ากลาง 0.4)	1.5-2.5 (ค่ากลาง 2.0)
GDP Deflator	1.6	1.0	-0.6	(-0.1)-0.9 (ค่ากลาง 0.4)	1.5-2.5 (ค่ากลาง 2.0)
สมมติฐานประมาณการ					
อัตราแลกเปลี่ยน (บาทต่อดอลลาร์ สรอ.)	30.7	32.5	34.3	36.0-37.0	36.0-37.0
ราคาน้ำมันดิบดูไบ (ดอลลาร์ สรอ. ต่อบาร์เรล)	105.3	96.5	50.9	32.0-42.0	42.0-52.0
อัตราการขยายตัวเศรษฐกิจโลก (%)	3.3	3.2	3.0	3.4	3.6
อัตราการขยายตัวปริมาณการค้าโลก (%)	3.5	3.4	3.2	3.5	3.7

ที่มา: สำนักงานคณะกรรมการพัฒนาการเศรษฐกิจและสังคมแห่งชาติ 21 มกราคม 2559

ผลการจัดเก็บรายได้รัฐบาลสุทธิในช่วง 7 เดือนแรกของปีงบประมาณ 2559

นายกฤษฎา จีนะวิจารณ์ ผู้อำนวยการสำนักงานเศรษฐกิจการคลัง ในฐานะโฆษกกระทรวงการคลังเปิดเผยว่า ผลการจัดเก็บรายได้รัฐบาลสุทธิในช่วง 7 เดือนแรกของปีงบประมาณ 2559 (ตุลาคม 2558 – เมษายน 2559) จัดเก็บได้ 1,247,907 ล้านบาท สูงกว่าประมาณการตามเอกสารงบประมาณ 70,577 ล้านบาท หรือร้อยละ 6.0 และสูงกว่าช่วงเดียวกันปีที่แล้วร้อยละ 8.7 โดยสาเหตุหลักมาจากการนำส่งรายได้จากการประมูลใบอนุญาตให้ใช้คลื่นความถี่ย่าน 900 และ 1800 MHz (4G) จำนวน 48,242 ล้านบาท นอกจากนี้ การนำส่งรายได้ของรัฐวิสาหกิจ สูงกว่าประมาณการ 16,856 ล้านบาท หรือร้อยละ 24.7 และการจัดเก็บภาษีเงินได้บุคคลธรรมดา ภาษีเบียร์ และภาษีสรรพสามิตรถยนต์สูงกว่าประมาณการ 6,945 6,340 และ 5,294 ล้านบาท หรือร้อยละ 3.7 12.7 และ 9.7 ตามลำดับ

นายกฤษฎา กล่าวเพิ่มเติมว่า “การจัดเก็บรายได้ในช่วง 7 เดือนแรกของปีงบประมาณ 2559 ยังคงสูงกว่าประมาณการ โดยในช่วงที่เหลือของปีงบประมาณ 2559 กระทรวงการคลังคาดว่าจะการจัดเก็บรายได้ของรัฐบาลจะได้รับผลบวกจากการฟื้นตัวอย่างต่อเนื่องของภาวะเศรษฐกิจ ซึ่งจะส่งผลให้การจัดเก็บรายได้ในปีนี้ใกล้เคียงกับเป้าหมายที่วางไว้ ”

ผลการจัดเก็บรายได้รัฐบาลสุทธิในช่วง 7 เดือนแรกของปีงบประมาณ 2559 (ตุลาคม 2558 - เมษายน 2559)

หน่วย : ล้านบาท

1. กรมสรรพากร	847,108	828,254	18,854	2.3	886,028	(38,920)	(4.4)
2. กรมสรรพสามิต ^{1/}	305,960	263,302	42,658	16.2	293,151	12,809	4.4
3. กรมศุลกากร	66,651	68,512	(1,861)	(2.7)	70,000	(3,349)	(4.8)
4. รัฐวิสาหกิจ	84,980	100,766	(15,786)	(15.7)	68,124	16,856	24.7
5. หน่วยงานอื่น	163,119	101,214	61,905	61.2	88,911	74,208	83.5
5.1 ส่วนราชการอื่น	158,242	97,319	60,923	62.6	84,332	73,910	87.6
5.2 กรมธนารักษ์	4,877	3,895	982	25.2	4,579	298	6.5
หัก ^{2/}	185,031	180,277	4,754	2.6	193,994	(8,963)	(4.6)
หักเงินจัดสรรจาก VAT ให้ อปท. ตาม พรบ. กำหนดแผนฯ	34,880	33,265	1,615	4.9	34,890	(10)	(0.0)

ตัวเลขเบื้องต้น ณ วันที่ 23 พฤษภาคม 2559

^{1/} ภาษีสรรพสามิตจากสินค้านำเข้ารายภาษีเดือนมีนาคม - เมษายน 2559 เป็นตัวเลขคาดการณ์

^{2/} รายการหัก (1) สินค้าสรรพากร 161,717 ล้านบาท (เดือนตุลาคม 2558 - กุมภาพันธ์ 2559 เป็นตัวเลขจริง เดือนมีนาคม - เมษายน 2559 เป็นตัวเลขคาดการณ์)

(2) อากรถยนต์กรมศุลกากร 6,329 ล้านบาท

(3) จัดสรรภาษีมูลค่าเพิ่มให้ อบจ. 8,339 ล้านบาท (เดือนตุลาคม 2558 - มีนาคม 2559 เป็นตัวเลขจริง เดือนเมษายน 2559 เป็นตัวเลขคาดการณ์)

(4) เงินกันชดเชยส่งออก 8,646 ล้านบาท (เดือนตุลาคม 2558 - มีนาคม 2559 เป็นตัวเลขจริง เดือนเมษายน 2559 เป็นตัวเลขคาดการณ์)

ที่มา: กรมสรรพากร กรมสรรพสามิต กรมศุลกากร กรมธนารักษ์ กรมบัญชีกลาง สำนักงานคณะกรรมการนโยบายรัฐวิสาหกิจ และสำนักงานเศรษฐกิจการคลัง

ผลการจัดเก็บรายได้รัฐบาลสุทธิเดือนเมษายน 2559

และในช่วง 7 เดือนแรกของปีงบประมาณ 2559 (ตุลาคม 2558 – เมษายน 2559)

ในเดือนเมษายน 2559 รัฐบาลจัดเก็บรายได้สุทธิ 170,267 ล้านบาท สูงกว่าประมาณการ 5,493 ล้านบาท หรือร้อยละ 3.3 (ต่ำกว่าเดือนเดียวกันปีที่แล้วร้อยละ 0.5) ส่งผลให้ในช่วง 7 เดือนแรกของปีงบประมาณ 2559 รัฐบาลจัดเก็บรายได้สุทธิ 1,247,907 ล้านบาท สูงกว่าประมาณการตามเอกสารงบประมาณ 70,577 ล้านบาท หรือร้อยละ 6.0 (สูงกว่าช่วงเดียวกันปีที่แล้วร้อยละ 8.7)

1. เดือนเมษายน 2559

รัฐบาลจัดเก็บรายได้สุทธิ 170,267 ล้านบาท สูงกว่าประมาณการ 5,493 ล้านบาท หรือร้อยละ 3.3 (ต่ำกว่าเดือนเดียวกันปีที่แล้วร้อยละ 0.5) เนื่องจากการนำส่งรายได้ของรัฐวิสาหกิจ การจัดเก็บภาษีสรรพสามิตรถยนต์ และภาษีน้ำมันฯ สูงกว่าประมาณการ 5,726 2,307 และ 1,449 ล้านบาท หรือร้อยละ 37.4 28.5 และ 9.8 ตามลำดับ อย่างไรก็ตาม ภาษีมูลค่าเพิ่มจัดเก็บได้ต่ำกว่าประมาณการ 5,292 ล้านบาท หรือร้อยละ 7.9 เนื่องจากภาษีมูลค่าเพิ่มที่จัดเก็บจากการนำเข้าจัดเก็บได้ต่ำกว่าประมาณการ

2. ในช่วง 7 เดือนแรกของปีงบประมาณ 2559 (ตุลาคม 2558 – เมษายน 2559)

รัฐบาลจัดเก็บรายได้สุทธิ 1,247,907 ล้านบาท สูงกว่าประมาณการ 70,577 ล้านบาท หรือร้อยละ 6.0 (สูงกว่าช่วงเดียวกันปีที่แล้วร้อยละ 8.7) เนื่องจากมีรายได้จากการประมูลใบอนุญาตให้ใช้คลื่นความถี่ย่าน 900 และ 1800 MHz (4G) เป็นสำคัญ

ผลการจัดเก็บรายได้ตามหน่วยงานจัดเก็บสรุปได้ ดังนี้

2.1 กรมสรรพากร จัดเก็บรายได้รวม 847,108 ล้านบาท ต่ำกว่าประมาณการ 38,920 ล้านบาท หรือร้อยละ 4.4 (สูงกว่าช่วงเดียวกันปีที่แล้วร้อยละ 2.3) โดยภาษีที่จัดเก็บได้ต่ำกว่าประมาณการที่สำคัญ ได้แก่

- ภาษีมูลค่าเพิ่มจัดเก็บได้ต่ำกว่าประมาณการ 30,492 ล้านบาท หรือร้อยละ 6.8 (สูงกว่าช่วงเดียวกันปีที่แล้วร้อยละ 0.3) โดยภาษีมูลค่าเพิ่มจากการนำเข้าจัดเก็บได้ต่ำกว่าเป้าหมาย 24,558 ล้านบาท หรือร้อยละ 13.6 (ต่ำกว่าช่วงเดียวกันปีที่แล้วร้อยละ 5.7) เนื่องจากมูลค่าการนำเข้าที่หดตัวอย่างต่อเนื่อง ส่วนหนึ่งเป็นผลจากราคาน้ำมันดิบที่ลดลง ขณะที่ภาษีมูลค่าเพิ่มที่จัดเก็บจากการบริโภคภายในประเทศจัดเก็บได้ต่ำกว่าประมาณการ 5,934 ล้านบาท หรือร้อยละ 2.2 (แต่สูงกว่าช่วงเดียวกันปีที่แล้วร้อยละ 4.2)

- ภาษีเงินได้นิติบุคคลจัดเก็บได้ต่ำกว่าประมาณการ 13,426 ล้านบาท หรือร้อยละ 6.8 (สูงกว่าช่วงเดียวกันปีที่แล้วร้อยละ 3.3) เป็นผลจากภาษีหัก ณ ที่จ่ายภาคเอกชน (ภ.ง.ด. 53) และภาษีจากประมาณการกำไรสุทธิ (ภ.ง.ด. 51) จัดเก็บได้ต่ำกว่าประมาณการ เนื่องจากได้รับผลกระทบจากภาวะเศรษฐกิจที่ชะลอตัวในช่วงที่ผ่านมา

อย่างไรก็ดี ภาษีเงินได้บุคคลธรรมดาจัดเก็บได้สูงกว่าประมาณการ 6,945 ล้านบาท หรือร้อยละ 3.7 (สูงกว่าช่วงเดียวกันปีที่แล้วร้อยละ 5.4) โดยภาษีหัก ณ ที่จ่ายภาคเอกชนจากเงินเดือน (ภ.ง.ด. 1) และอสังหาริมทรัพย์จัดเก็บได้สูงกว่าประมาณการ เนื่องจากการขยายตัวของฐานเงินเดือนที่สูงกว่าประมาณการ และผลจากมาตรการกระตุ้นเศรษฐกิจภาคอสังหาริมทรัพย์ของรัฐบาลในช่วงที่ผ่านมา

2.2 กรมสรรพสามิต จัดเก็บรายได้รวม 305,960 ล้านบาท สูงกว่าประมาณการ 12,809 ล้านบาท หรือร้อยละ 4.4 (สูงกว่าช่วงเดียวกันปีที่แล้วร้อยละ 16.2) โดยภาษีเบียร์จัดเก็บได้สูงกว่าประมาณการ 6,340 ล้านบาท หรือร้อยละ 12.7 (สูงกว่าช่วงเดียวกันปีที่แล้วร้อยละ 9.0) และภาษีสรรพสามิตรถยนต์จัดเก็บได้สูงกว่าประมาณการ 5,294 ล้านบาท หรือร้อยละ 9.7 (สูงกว่าช่วงเดียวกันปีที่แล้วร้อยละ 21.7) เนื่องจากการเร่งซื้อรถยนต์ก่อนที่จะมีการปรับโครงสร้างอัตราภาษีสรรพสามิตรถยนต์ ตั้งแต่วันที่ 1 มกราคม 2559 เป็นต้นไป

2.3 กรมศุลกากร จัดเก็บรายได้รวม 66,651 ล้านบาท ต่ำกว่าประมาณการ 3,349 ล้านบาท หรือร้อยละ 4.8 (ต่ำกว่าช่วงเดียวกันปีที่แล้วร้อยละ 2.7) เนื่องจากได้รับผลกระทบของการปรับโครงสร้างอัตราภาษีศุลกากรเพื่อเพิ่มประสิทธิภาพการผลิตและมูลค่าการนำเข้าที่ยังคงหดตัว โดยมูลค่าการนำเข้าในรูปดอลลาร์สหรัฐ และเงินบาทในช่วง 6 เดือนแรกของปีงบประมาณ 2559 หดตัวร้อยละ 12.4 และร้อยละ 3.6 ตามลำดับ ทั้งนี้ สินค้าที่จัดเก็บอากรขาเข้าได้สูงสุด 5 อันดับแรก ได้แก่ ยานบกและส่วนประกอบ เครื่องใช้ไฟฟ้าและอุปกรณ์ประกอบ เครื่องจักรและเครื่องใช้กล ของทำด้วยเหล็กหรือเหล็กกล้า และพลาสติก

2.4 รัฐวิสาหกิจ นำส่งรายได้รวม 84,980 ล้านบาท สูงกว่าประมาณการ 16,856 ล้านบาท หรือร้อยละ 24.7 (ต่ำกว่าช่วงเดียวกันปีที่แล้วร้อยละ 15.7) ทั้งนี้ รัฐวิสาหกิจที่นำส่งรายได้สูงกว่าประมาณการ ที่สำคัญ ได้แก่ สำนักงานสลากกินแบ่งรัฐบาล การไฟฟ้าฝ่ายผลิตแห่งประเทศไทย ธนาคารเพื่อการเกษตรและสหกรณ์การเกษตร ธนาคารออมสิน และการประปานครหลวง

2.5 หน่วยงานอื่น จัดเก็บรายได้รวม 163,119 ล้านบาท สูงกว่าประมาณการ 74,208 ล้านบาท หรือร้อยละ 83.5 (สูงกว่าช่วงเดียวกันปีที่แล้วร้อยละ 61.2) เนื่องจากการนำส่งรายได้จากการประมูลใบอนุญาตให้ใช้คลื่นความถี่ย่าน 900 และ 1800 MHz (4G) จำนวนประมาณ 48,242 ล้านบาท การนำส่งเงินสภาพคล่องส่วนเกินของกองทุนหมุนเวียน และเงินจากการยกเลิกโครงการสวัสดิการเงินกู้เพื่อที่อยู่อาศัยของข้าราชการ คืนคลังเป็นรายได้แผ่นดิน จำนวน 10,634 และ 8,665 ล้านบาท ตามลำดับ

สำหรับกรมธนารักษ์จัดเก็บรายได้รวม 4,877 ล้านบาท สูงกว่าประมาณการ 298 ล้านบาท หรือร้อยละ 6.5 (สูงกว่าช่วงเดียวกันของปีที่แล้วร้อยละ 25.2)

2.6 การคินภาษีของกรมสรรพากร จำนวน 161,717 ล้านบาท ต่ำกว่าประมาณการ 7,604 ล้านบาท หรือร้อยละ 4.5 ประกอบด้วยการคินภาษีมูลค่าเพิ่ม 119,896 ล้านบาท ต่ำกว่าประมาณการ 15,904 ล้านบาท หรือร้อยละ 11.7 และการคินภาษีอื่น ๆ (ภาษีเงินได้บุคคลธรรมดา ภาษีเงินได้นิติบุคคล ภาษีธุรกิจเฉพาะ และยกแวงแสดมภ์) จำนวน 41,821 ล้านบาท สูงกว่าประมาณการ 8,300 ล้านบาท หรือร้อยละ 24.8

2.7 อากรถอนคินกรมศุลกากร จำนวน 6,329 ล้านบาท สูงกว่าประมาณการ 929 ล้านบาท หรือร้อยละ 17.2

2.8 การจัดสรรภาษีมูลค่าเพิ่มให้กับองค์การบริหารส่วนจังหวัด จำนวน 8,339 ล้านบาท ต่ำกว่าประมาณการ 1,717 ล้านบาท หรือร้อยละ 17.1

2.9 เงินกันชดเชยภาษีสำหรับสินค้าส่งออก จำนวน 8,646 ล้านบาท ต่ำกว่าประมาณการ 571 ล้านบาท หรือร้อยละ 6.2

2.10 การจัดสรรภาษีมูลค่าเพิ่มให้องค์กรปกครองส่วนท้องถิ่น ตาม พ.ร.บ. กำหนดแผน
และขั้นตอนการกระจายอำนาจ จำนวน 4 งวด เป็นเงิน 34,880 ล้านบาท ใกล้เคียงกับประมาณการ

สำนักนโยบายการคลัง

สำนักงานเศรษฐกิจการคลัง

ผลการจัดเก็บรายได้รัฐบาลเบื้องต้น เดือนเมษายน 2559 ^{1/}

หน่วย: ล้านบาท

	ปีงบประมาณ 2559	ปีงบประมาณ 2558	ปีงบประมาณ 2559		ปีงบประมาณ 2558	ปีงบประมาณ 2558	
			จำนวน	อัตรา		จำนวน	อัตรา
1. กรมสรรพากร	123,725	117,808	5,917	5.0	128,711	(4,986)	(3.9)
1.1 ภาษีมูลค่าเพิ่ม	62,112	60,816	1,296	2.1	67,404	(5,292)	(7.9)
1.2 ภาษีเงินได้บุคคล	22,912	21,804	1,108	5.1	23,819	(907)	(3.8)
1.3 ภาษีเงินได้บุคคลธรรมดา	31,487	29,637	1,850	6.2	31,164	323	1.0
1.4 ภาษีเงินได้ปิโตรเลียม	3	8	(5)	(62.5)	-	3	-
1.5 ภาษีธุรกิจเฉพาะ	6,036	4,411	1,625	36.8	5,247	789	15.0
1.6 ภาษีการรับมรดก	-	-	-	-	-	-	-
1.7 อากรแสตมป์	1,143	1,095	48	4.4	1,047	96	9.2
1.8 รายได้อื่น	32	37	(5)	(13.5)	30	2	6.7
2. กรมสรรพสามิต	47,602 ^{2/}	39,682	7,920	20.0	43,728	3,874	8.9
2.1 ภาษีสรรพสามิต	16,274	13,812	2,462	17.8	14,825	1,449	9.8
2.2 ภาษียอด	10,389	8,360	2,029	24.3	8,082	2,307	28.5
2.3 ภาษีเบียร์	7,265	7,214	51	0.7	6,977	288	4.1
2.4 ภาษียาสูบ	5,984	3,211	2,773	86.4	5,685	299	5.3
2.5 ภาษีสรรพสามิต	5,316	4,605	711	15.4	5,722	(406)	(7.1)
2.6 ภาษีเครื่องดื่ม	1,747	1,817	(70)	(3.9)	1,831	(84)	(4.6)
2.7 ภาษิจากยานยนต์	253	275	(22)	(8.0)	227	26	11.5
2.8 ภาษีแบตเตอรี่	208	194	14	7.2	191	17	8.9
2.9 ภาษีเครื่องไฟฟ้า	-	34	(34)	-	43	(43)	-
2.10 ภาษีอื่น ^{3/}	110	116	(6)	(5)	109	1	0.9
2.11 รายได้อื่น	56	44	12	27.3	36	20	55.6
3. กรมศุลกากร	8,590	9,526	(936) ^{4/}	(9.8)	9,700	(1,110)	(11.4)
3.1 อากรขาเข้า	8,421	9,325	(904)	(9.7)	9,510	(1,089)	(11.5)
3.2 อากรขาออก	11	17	(6)	(35.3)	25	(14)	(56.0)
3.3 รายได้อื่น	158	184	(26)	(14.1)	165	(7)	(4.2)
รวมรายได้ (Gross)	179,917	167,016	12,901	7.7	182,139	(2,222)	(1.2)
4. รัฐวิสาหกิจ	21,056	33,457	(12,401)	(37.1)	15,330	5,726	37.4
5. หน่วยงานอื่น	7,474	6,889	585	8.5	6,793	681	10.0
5.1 ส่วนราชการอื่น	6,558 ^{4/}	6,608	(50)	(0.8)	6,072	486	8.0
5.2 กรมธนารักษ์	916	281	635	226.0	721	195	27.0
รวมรายได้จัดเก็บ (Gross)	208,447	207,362	1,085	0.5	204,262	4,185	2.0
หัก	29,279	26,757	2,522	9.4	28,618	661	2.3
1. คืนภาษีของกรมสรรพากร	25,500 ^{5/}	23,469	2,031	8.7	25,206	294	1.2
- ภาษีมูลค่าเพิ่ม	16,000	15,167	833	5.5	16,400	(400)	(2.4)
- ภาษีอื่นๆ	9,500	8,302	1,198	14.4	8,806	694	7.9
2. อากรลดคืนกรมศุลกากร	1,179	981	198	20.2	750	429	57.2
3. จัดสรรรายได้จาก VAT ให้ อบจ.	1,300 ^{5/}	1,188	112	9.4	1,405	(105)	(7.5)
4. เงินกันชดเชยภาษีสำหรับสินค้าส่งออก	1,300 ^{5/}	1,119	181	16.2	1,257	43	3.4
รวมรายได้สุทธิ (Net)	179,168	180,605	(1,437)	(0.8)	175,644	3,524	2.0
หักเงินจัดสรรจาก VAT ให้ อบป. ตาม พรบ. กำหนดแผนฯ	8,901	9,485	(584)	(6.2)	10,870	(1,969)	(18.1)
รวมรายได้สุทธิของกรมสรรพากร	170,267	171,120	(853)	(0.5)	164,774	5,493	3.2

หมายเหตุ ^{1/} ตัวเลขเบื้องต้น ณ วันที่ 23 พฤษภาคม 2559

^{2/} ภาษีสรรพสามิตจากสินค้าเข้าขายภาษีเป็นตัวเลขคาดการณ์

^{3/} ภาษีให้ แก๊ว เครื่องหอม เรือ พรหม สบขากัว สมุทรสาคร สรรพสามิตปิโตรเลียม ไรต์และดีเซลโกลด์ สถานภาพนำหลักแล้วและขนาด

^{4/} ตัวเลขจากระบบ GFMS

^{5/} ตัวเลขคาดการณ์

^{6/} รายได้สุทธิก่อนการจัดสรรให้ออป.

ที่มา : กรมสรรพากร กรมสรรพสามิต กรมศุลกากร กรมธนารักษ์ กรมบัญชีกลาง สำนักงานคณะกรรมการนโยบายรัฐวิสาหกิจ และสำนักงานเศรษฐกิจการคลัง

จัดทำโดย : ส่วนนโยบายรายได้ สำนักนโยบายการคลัง สำนักงานเศรษฐกิจการคลัง

ผลการจัดเก็บรายได้รัฐบาลสุทธิในช่วง 7 เดือนแรกของปีงบประมาณ 2559 ^{1/}

(ตุลาคม 2558 - เมษายน 2559)

หน่วย : ล้านบาท

1. กรมสรรพากร	847,108	828,254	18,854	2.3	886,028	(38,920)	(4.4)
1.1 ภาษีมูลค่าเพิ่ม	418,860	417,708	1,152	0.3	449,352	(30,492)	(6.8)
1.2 ภาษีเงินได้บุคคล	182,935	177,067	5,868	3.3	196,361	(13,426)	(6.8)
1.3 ภาษีเงินได้บุคคลธรรมดา	195,792	185,711	10,081	5.4	188,847	6,945	3.7
1.4 ภาษีเงินได้ปิโตรเลียม	5,139	7,733	(2,594)	(33.5)	8,300	(3,161)	(38.1)
1.5 ภาษีธุรกิจเฉพาะ	35,153	31,752	3,401	10.7	35,409	(256)	(0.7)
1.6 ภาษีการรับมรดก	-	-	-	-	-	-	-
1.7 อากรแสตมป์	9,000	8,069	931	11.5	7,597	1,403	18.5
1.8 รายได้อื่น	229	214	15	7.0	162	67	41.4
2. กรมสรรพสามิต	305,960 ^{2/}	263,302	42,658	16.2	293,151	12,809	4.4
2.1 ภาษีสรรพสามิต	97,050	66,450	30,600	46.0	96,632	418	0.4
2.2 ภาษีสรรพสามิต	60,085	49,375	10,710	21.7	54,791	5,294	9.7
2.3 ภาษีเบียร์	56,206	51,542	4,664	9.0	49,866	6,340	12.7
2.4 ภาษีสรรพสามิต	36,912	39,036	(2,124)	(5.4)	36,935	(23)	(0.1)
2.5 ภาษีสรรพสามิต	40,105	41,380	(1,275)	(3.1)	39,638	467	1.2
2.6 ภาษีเครื่องดื่ม	10,850	10,794	56	0.5	10,854	(4)	(0.0)
2.7 ภาษีสรรพสามิต	1,681	1,749	(68)	(3.9)	1,608	73	4.5
2.8 ภาษีเบ็ดเตล็ด	1,422	1,331	91	6.8	1,272	150	11.8
2.9 ภาษีเครื่องไฟฟ้า	72	288	(216)	(75.0)	318	(246)	(77.4)
2.10 ภาษีอื่น ^{3/}	967	816	151	18.5	751	216	28.8
2.11 รายได้อื่น	610	541	69	12.8	486	124	25.5
3. กรมศุลกากร	66,651	68,512	(1,861)	(2.7)	70,000	(3,349)	(4.8)
3.1 อากรขาเข้า	64,999	66,722	(1,723)	(2.6)	68,670	(3,671)	(5.3)
3.2 อากรขาออก	61	153	(92)	(60.1)	175	(114)	(65.1)
3.3 รายได้อื่น	1,591	1,637	(46)	(2.8)	1,155	436	37.7
รวมรายได้จัดเก็บ	1,219,719	1,160,068	59,651	5.0	1,249,179	(29,460)	(2.4)
4. รัฐวิสาหกิจ	84,980	100,766	(15,786)	(15.7)	68,124	16,856	24.7
5. หน่วยงานอื่น	163,119	101,214	61,905	61.2	88,911	74,208	83.5
5.1 ส่วนราชการอื่น	158,242 ^{4/}	97,319	60,923	62.6	84,332	73,910	87.6
5.2 กรมธนารักษ์	4,877	3,895	982	25.2	4,579	298	6.5
รวมรายได้จัดเก็บ (Gross)	1,467,818	1,362,048	105,770	7.8	1,406,214	61,604	4.4
หัก	185,031	180,277	4,754	2.6	193,994	(8,963)	(4.6)
1. คืนภาษีของกรมสรรพากร	161,717 ^{5/}	157,048	4,669	3.0	169,321	(7,604)	(4.5)
- ภาษีมูลค่าเพิ่ม	119,896	125,885	(5,989)	(4.8)	135,800	(15,904)	(11.7)
- ภาษีอื่นๆ	41,821	31,163	10,658	34.2	33,521	8,300	24.8
2. อากรลดคืนกรมศุลกากร	6,329	6,515	(186)	(2.9)	5,400	929	17.2
3. จัดสรรรายได้จาก VAT ให้ อบจ.	8,339 ^{6/}	8,506	(167)	(2.0)	10,056	(1,717)	(17.1)
4. เงินกันชดเชยภาษีสำหรับสินค้าส่งออก	8,646 ^{6/}	8,208	438	5.3	9,217	(571)	(6.2)
รวมรายได้สุทธิ (Net)	1,282,787	1,181,771	101,016	8.5	1,212,220	(70,567)	(5.8)
หักเงินจัดสรรจาก VAT ให้ อบจ. ตาม พรบ. กำหนดแผนฯ	34,880	33,265	1,615	4.9	34,890	(10)	(0.0)
รวมรายได้สุทธิหลังหักเงินจัดสรรให้ อบจ.	1,247,907	1,148,506	99,401	8.7	1,177,330	(70,577)	6.0

หมายเหตุ ^{1/} ตัวเลขเบื้องต้น ณ วันที่ 23 พฤษภาคม 2559^{2/} ภาษีสรรพสามิตจากสินค้าเข้ารายการภาษีเดือนมิถุนายน - เมษายน 2559 เป็นตัวเลขคาดการณ์^{3/} ภาษีไฟ เครื่องแกว เครื่องโหมบ พรบ. สวมกัก สวมกอล์ฟ สารทำลายซึ่งรบกวนภาคไอโซน ในระดับและคิดได้แก่ สถานคาน้ำหรือถกตัวและขนาด และภาษีโทรทัศน์^{4/} ตัวเลขจากระบบ GFMS^{5/} เดือนตุลาคม 2558 - กุมภาพันธ์ 2559 เป็นตัวเลขจริง เดือนมิถุนายน - เมษายน 2559 เป็นตัวเลขคาดการณ์^{6/} เดือนตุลาคม 2558 - มีนาคม 2559 เป็นตัวเลขจริง เดือนเมษายน 2559 เป็นตัวเลขคาดการณ์^{7/} รายได้สุทธิก่อนจัดสรรให้ อบจ.

ที่มา : กรมสรรพากร กรมสรรพสามิต กรมศุลกากร กรมธนารักษ์ กรมบัญชีกลาง สำนักงานคณะกรรมการนโยบายรัฐวิสาหกิจ และสำนักงานเศรษฐกิจการคลัง

จัดทำโดย : ส่วนนโยบายรายได้ สำนักงานนโยบายการคลัง สำนักงานเศรษฐกิจการคลัง



บัญชีรายจ่ายประจำปีงบประมาณ พ.ศ. ๒๕๖๐

	ค.ศ. 2558	พ.ศ. 2558	ธ.ค. 2558	ม.ค. 2559	ก.พ. 2559	มี.ค. 2559
หน่วย: ล้านบาท						
1. หนี้ของรัฐบาล	4,255,904.86	4,379,011.64	4,410,296.27	4,387,486.67	4,415,351.76	4,431,683.97
ร้อยละของ Nominal FY GDP	31.63	32.45	32.59	32.32	32.43	32.45
1.1 หนี้ที่รัฐบาลกู้โดยตรง	3,233,335.05	3,356,441.83	3,414,505.46	3,395,778.27	3,423,881.65	3,428,513.86
- หนี้ต่างประเทศ	83,422.72	83,476.65	81,236.01	84,510.41	85,870.79	89,438.36
(ด้านเหรียญสหรัฐ)	2,332.92	2,315.27	2,240.76	2,351.22	2,392.34	2,525.98
- หนี้ในประเทศ	3,149,912.33	3,272,965.18	3,333,269.45	3,311,267.86	3,338,010.86	3,339,075.50
- เงินกู้เพื่อชดเชยการขาดดุลงบประมาณและการบริหารหนี้	2,670,973.27	2,776,118.48	2,829,675.76	2,808,616.78	2,832,395.78	2,832,395.78
- เงินกู้เพื่อฟื้นฟูและเสริมสร้างความมั่นคงทางเศรษฐกิจ	373,483.29	373,483.29	373,483.29	373,483.29	373,483.29	373,483.29
- เงินกู้เพื่อนำเข้ากองทุนส่งเสริมการประกันภัย	-	-	-	-	-	-
- เงินกู้เพื่อวางระบบบริหารจัดการน้ำ	18,779.00	18,849.11	18,849.11	13,758.11	13,758.11	13,758.11
- เงินกู้ให้กู้ต่อ	50,527.11	48,539.64	50,075.63	51,924.02	54,620.02	55,512.66
- เงินกู้เพื่อปรับโครงสร้างหนี้ต่างประเทศที่กระทรวงการคลังค้ำประกัน	9,516.66	9,341.66	9,341.66	9,341.66	9,341.66	9,341.66
- เงินกู้บาททดแทนการกู้เงินตราต่างประเทศ	26,633.00	46,633.00	51,844.00	54,144.00	54,412.00	54,584.00
1.2 หนี้ที่รัฐบาลกู้เพื่อชดเชยความเสียหายให้แก่กองทุนเพื่อการฟื้นฟู	998,790.81	998,790.81	995,790.81	991,708.40	991,470.11	983,170.11
- FIDF 1	403,112.97	403,112.97	400,112.97	400,112.97	400,112.97	391,812.97
- FIDF 3	595,677.84	595,677.84	595,677.84	591,595.43	591,357.14	591,357.14
1.3 หนี้เงินกู้ล่วงหน้าเพื่อปรับโครงสร้างหนี้	23,779.00	23,779.00	-	-	-	20,000.00
- หนี้เงินกู้เพื่อชดเชยการขาดดุลงบประมาณ	23,779.00	23,779.00	-	-	-	-
- หนี้เงินกู้เพื่อชดเชยความเสียหายให้แก่กองทุนเพื่อการฟื้นฟู	-	-	-	-	-	-
- หนี้เงินกู้เพื่อฟื้นฟูและเสริมสร้างความมั่นคงทางเศรษฐกิจ	-	-	-	-	-	20,000.00
2. หนี้รัฐวิสาหกิจที่ไม่เป็นสถาบันการเงิน	1,054,887.68	1,044,724.59	1,045,048.03	1,044,617.03	1,044,482.35	1,039,910.82
ร้อยละของ Nominal FY GDP	7.84	7.74	7.72	7.70	7.67	7.61
2.1 หนี้ต่างประเทศ	266,948.94	264,525.74	266,521.70	263,618.24	265,192.17	262,273.60
- หนี้ที่รัฐบาลค้ำประกัน	99,115.96	97,056.66	97,326.03	96,431.79	97,942.46	96,630.31
- หนี้ที่รัฐบาลไม่ค้ำประกัน	167,832.98	167,469.08	169,195.67	167,186.45	167,249.71	165,643.29
2.2 หนี้ในประเทศ	787,938.74	780,198.85	778,526.33	780,998.79	779,290.18	777,637.22
- หนี้ที่รัฐบาลค้ำประกัน	324,632.14	322,588.29	322,267.93	323,343.93	322,343.93	319,904.23
- หนี้ที่รัฐบาลไม่ค้ำประกัน	463,306.60	457,610.56	456,258.40	457,654.86	456,946.25	457,732.99
3. หนี้รัฐวิสาหกิจที่เป็นสถาบันการเงิน (รัฐบาลค้ำประกัน)	538,201.12	534,472.05	532,268.78	531,131.18	528,522.96	525,523.70
ร้อยละของ Nominal FY GDP	4.00	3.96	3.93	3.91	3.88	3.85
3.1 หนี้ต่างประเทศ	2,341.71	2,339.64	2,307.37	2,220.77	2,190.55	2,079.29
(ด้านเหรียญสหรัฐ)	65.49	64.89	63.64	61.79	61.03	58.72
3.2 หนี้ในประเทศ	535,859.41	532,132.41	529,961.41	528,910.41	526,332.41	523,444.41
4. หนี้หน่วยงานของรัฐ	18,379.02	17,558.07	17,430.88	17,425.79	17,430.10	16,531.37
ร้อยละของ Nominal FY GDP	0.14	0.13	0.13	0.13	0.13	0.12
4.1 หนี้ที่รัฐบาลค้ำประกัน	-	-	-	-	-	-
4.2 หนี้ที่รัฐบาลไม่ค้ำประกัน	18,379.02	17,558.07	17,430.88	17,425.79	17,430.10	16,531.37
งบหนี้สาธารณะ						
ร้อยละของ Nominal FY GDP	43.81	44.28	44.37	44.06	44.11	44.03
External Debt	352,713.37	350,342.03	350,065.08	350,349.42	353,253.51	353,791.25
Domestic Debt	5,514,659.31	5,625,424.32	5,654,978.88	5,630,311.25	5,652,533.66	5,659,858.61
สัดส่วน (หนี้ต่างประเทศ : หนี้ในประเทศ)	(6.34)	(6.34)	(6.34)	(6.34)	(6.34)	(6.34)
หนี้ต่างประเทศ	8.01	5.86	5.83	5.86	5.88	5.88
หนี้ในประเทศ	93.99	94.14	94.17	94.14	94.12	94.12
อัตราแลกเปลี่ยน (บาทต่อเหรียญสหรัฐ)	35.7589	36.0549	36.2538	35.9432	35.894	35.4074



	ณ 30 ก.ย. 58	% ต่อ GDP	ณ 31 มี.ค. 59	% ต่อ GDP	หน่วย: ล้านบาท เพิ่ม/(ลด)
	(1)	(2)	(3)	(4)	(3)-(1)
1 หนี้ของรัฐนอก (1.1+1.2+1.3)	4,157,374.78	30.99	4,451,683.97	32.45	294,309.19
1.1 หนี้ที่รัฐบาลกู้โดยตรง	3,134,824.97	23.37	3,428,513.86	25.10	293,688.89
- หนี้ต่างประเทศ	84,676.70		89,438.36		4,761.66
- หนี้ในประเทศ	3,050,148.27		3,339,075.50		288,927.23
- เงินกู้เพื่อชดเชยการขาดดุลเงินงบประมาณและการบริหารหนี้ ⁴	2,571,879.01	-	2,832,395.78		260,516.77
- ระยะสั้น (ตั๋วเงินคลังและเงินกู้อื่น)	100,385.00		131,702.00		31,317.00
- ระยะยาว (พันธบัตรและเงินกู้อื่น)	2,471,494.01		2,700,693.78		229,199.77
- เงินกู้เพื่อฟื้นฟูและเสริมสร้างความมั่นคงทางเศรษฐกิจ	373,483.29		373,483.29		-
- เงินกู้เพื่อนำเข้ากองทุนส่งเสริมการประกันภัยพิบัติ	-		-		-
- เงินกู้เพื่อวางระบบบริหารจัดการน้ำ	18,639.00		13,758.11		(4,880.89)
- เงินกู้ให้กู้ต่อ	55,833.64		55,512.66		(320.98)
- เงินกู้เพื่อปรับโครงสร้างหนี้ต่างประเทศที่กระทรวงการคลังค้ำประกัน ⁵	10,033.33		9,341.66		(691.67)
- เงินกู้บาททดแทนการกู้เงินตราต่างประเทศ	20,280.00	-	54,584.00		34,304.00
- เพื่อใช้ในโครงการ DPL	6,280.00		4,584.00		(1,696.00)
- เพื่อการพัฒนาระบบบริหารจัดการทรัพยากรน้ำและระบบขนส่งทางถนนระยะเร่งด่วน	14,000.00		50,000.00		36,000.00
1.2 หนี้ที่รัฐบาลกู้เพื่อชดเชยความเสียหายให้แก่กองทุนเพื่อการฟื้นฟู ⁶	998,790.81	7.44	983,170.11	7.20	(15,620.70)
- FIDF 1	403,112.97		391,812.97		(11,300.00)
- FIDF 3	595,677.84		591,357.14		(4,320.70)
1.3 หนี้เงินกู้ล่วงหน้าเพื่อปรับโครงสร้างหนี้ ⁷	23,779.00	0.18	20,000.00	0.15	(3,779.00)
- หนี้เงินกู้เพื่อชดเชยการขาดดุลงบประมาณ	23,779.00		-		(23,779.00)
- หนี้เงินกู้เพื่อชดเชยความเสียหายให้แก่กองทุนเพื่อการฟื้นฟู	-		-		-
- หนี้เงินกู้เพื่อฟื้นฟูและเสริมสร้างความมั่นคงทางเศรษฐกิจ	-		20,000.00		20,000.00
2. หนี้รัฐบาลท้องถิ่นเป็นสถาบันการเงิน (2.1 + 2.2)	1,065,199.18	7.94	1,039,910.82	7.61	(25,288.36)
2.1 หนี้ที่รัฐบาลค้ำประกัน	425,119.72	3.17	416,534.54	3.05	(8,585.18)
- หนี้ต่างประเทศ	100,551.84		96,630.31		(3,921.53)
- หนี้ในประเทศ	324,567.88		319,904.23		(4,663.65)
2.2 หนี้ที่รัฐบาลไม่ค้ำประกัน	640,079.46	4.77	623,376.28	4.56	(16,703.18)
- หนี้ต่างประเทศ	172,700.39		165,643.29		(7,057.10)
- หนี้ในประเทศ	467,379.07		457,732.99		(9,646.08)
3. หนี้รัฐบาลท้องถิ่นเป็นสถาบันการเงิน (รัฐบาลค้ำประกัน)	542,296.35	4.04	525,523.70	3.85	(16,772.65)
- หนี้ต่างประเทศ	2,354.14		2,079.29		(274.85)
- หนี้ในประเทศ	539,942.21		523,444.41		(16,497.80)
4. หนี้หน่วยงานของรัฐ (4.1+4.2)	18,432.88	0.14	16,531.37	0.12	(1,901.51)
4.1 หนี้ที่รัฐบาลค้ำประกัน	-		-		-
4.2 หนี้ที่รัฐบาลไม่ค้ำประกัน	18,432.88		16,531.37		(1,901.51)
รวม (1+2+3+4)	5,783,323.19	43.11	6,013,649.96	44.03	230,326.77



หมายเหตุ:

1. ตัวเลขในตารางเป็นตัวเลขเบื้องต้น (Preliminary) และไม่รวมหนี้ของนิติบุคคลเฉพาะกิจ (Special Purpose Vehicle : SPV) จำนวน 20,499.90 ล้านบาท ที่รัฐบาลมีภาระผูกพันต้องจ่ายภายใต้สัญญาเช่าพื้นที่อาคาร สัญญาบริการจัดหาเฟอร์นิเจอร์ และสัญญาโอนสิทธิเรียกร้องของโครงการศูนย์ราชการกรุงเทพมหานคร ณ. แจ้งวัฒนะ
2. GDP ปี 2558 เท่ากับ 13,537.49 พันล้านบาท และ GDP ไตรมาสแรกของปี 2559 เท่ากับ 3,526.19 พันล้านบาท (สำนักงานคณะกรรมการพัฒนาการเศรษฐกิจและสังคมแห่งชาติ ณ 16 พฤษภาคม 2559)
3. สบ. ได้ปรับวิธีการคำนวณ GDP ในแต่ละเดือน เพื่อให้สัดส่วนหนี้สาธารณะต่อ GDP สะท้อนค่าที่ใกล้เคียงความเป็นจริง โดย GDP ในรอบ 12 เดือนที่ผ่านมา สิ้นสุด ณ เดือนกันยายน 2558 เท่ากับ 13,415.83 พันล้านบาท และ GDP ในรอบ 12 เดือนที่ผ่านมา สิ้นสุด ณ เดือนมีนาคม 2559 คำนวณดังนี้ (GDP ไตรมาส 2-4 ปี 58) + (GDP ไตรมาส 1 ปี 59) เท่ากับ 13,658.17 พันล้านบาท
4. รัฐบาลมีหนี้อัตราดอกเบี้ยแปรผันตามเงินเฟ้อ จำนวน 207,940 ล้านบาท ประกอบไปด้วย พันธบัตรชดเชยเงินเฟ้อ (Inflation-Linked Bond) รุ่น ILB217A จำนวน 100,872 ล้านบาท และ รุ่น ILB283A จำนวน 107,068 ล้านบาท โดยตามประมาณการภาระหนี้ที่จะครบกำหนดชำระในอนาคต รัฐบาลจะมีภาระหนี้ส่วนชดเชยเงินเฟ้อเพิ่มเติมจากเงินต้นที่จะครบกำหนดในปี 2564 จำนวน 18,850 ล้านบาท และในปี 2571 จำนวน 32,970 ล้านบาท ภายใต้ข้อสมมติว่าอัตราเงินเฟ้อทั่วไป (Headline Inflation) ในปี 2559 เท่ากับ 1.0% และเท่ากับ 2.0% ตั้งแต่ปี 2560 เป็นต้นไป
5. มาตรา 24 (2) ตามพระราชบัญญัติการบริหารหนี้สาธารณะ พ.ศ. 2548 และที่แก้ไขเพิ่มเติม ได้ให้อำนาจกระทรวงการคลังกู้เงินเพื่อปรับโครงสร้างหนี้สาธารณะ เพื่อเป็นการประหยัด ลดความเสี่ยงในอัตราแลกเปลี่ยน หรือกระจายภาระการชำระหนี้ โดยที่ผ่านมากระทรวงการคลังได้มีการกู้เงินในประเทศเพื่อชำระหนี้ต่างประเทศของรัฐวิสาหกิจที่กระทรวงการคลังค้ำประกันไม่เกินจำนวนเงินที่ยังมีภาระค้ำประกันอยู่ ทำให้หนี้ต่างประเทศของรัฐวิสาหกิจที่กระทรวงการคลังค้ำประกันลดลงและหนี้ในประเทศของรัฐบาลเพิ่มขึ้น
6. เงินกู้ที่ออกภายใต้พระราชกำหนดให้อำนาจกระทรวงการคลังกู้เงินและจัดการเงินกู้เพื่อช่วยเหลือกองทุนเพื่อการฟื้นฟูและพัฒนาระบบสถาบันการเงิน พ.ศ. 2541 (FIDF1) และพระราชกำหนดให้อำนาจกระทรวงการคลังกู้เงินและจัดการเงินกู้เพื่อช่วยเหลือกองทุนเพื่อการฟื้นฟูและพัฒนาระบบสถาบันการเงิน ระยะที่สอง พ.ศ. 2545 (FIDF3) นั้น ต่อมาได้มีการตราพระราชกำหนดปรับปรุงการบริหารหนี้เงินกู้ที่กระทรวงการคลังกู้เพื่อช่วยเหลือกองทุนเพื่อการฟื้นฟูและพัฒนาระบบสถาบันการเงิน (กองทุนฯ) พ.ศ. 2555 มาตรา 4 ให้กองทุนฯ มีหน้าที่รับผิดชอบเกี่ยวกับการชำระคืนต้นเงินกู้และการชำระดอกเบี้ยเงินกู้
7. มาตรา 24/1 ตามพระราชบัญญัติการบริหารหนี้สาธารณะ พ.ศ. 2548 และที่แก้ไขเพิ่มเติม ได้ให้อำนาจกระทรวงการคลังกู้เงินเพื่อปรับโครงสร้างหนี้ที่มีจำนวนมากและเห็นว่าไม่สมควรกู้เงินเพื่อปรับโครงสร้างหนี้ดังกล่าวในคราวเดียวกัน โดยให้สามารถทยอยกู้เงินล่วงหน้าได้ไม่เกิน 12 เดือนก่อนวันที่หนี้ครบกำหนดชำระ และให้นำเงินกู้ดังกล่าวส่งเข้ากองทุนบริหารเงินกู้เพื่อการปรับโครงสร้างหนี้สาธารณะ และพัฒนาตลาดตราสารหนี้ในประเทศให้เป็นผู้บริหารเงิน โดยจะนำไปลงทุนในหลักทรัพย์ที่มีความมั่นคงสูง เช่น ตราสารหนี้ที่ออกหรือค้ำประกันโดยกระทรวงการคลัง ตราสารหนี้ที่ออกเป็นเงินตราสกุลหลักและออกหรือค้ำประกันโดยรัฐบาลต่างประเทศ การทำธุรกรรมซื้อโดยมีสัญญาจะขายคืนซึ่งตราสารหนี้ที่ออกโดยกระทรวงการคลัง หรือลงทุนในตราสารหนี้อื่นที่ได้รับการจัดอันดับความน่าเชื่อถือจากบริษัทจัดอันดับความน่าเชื่อถือ เพื่อให้เกิดผลตอบแทนและเป็นการลดต้นทุนของการกู้เงิน
8. ตัวเลขในตารางไม่รวมหนี้ของธนาคารแห่งประเทศไทย (ธปท.) เนื่องจากเดิม ธปท. ถือเป็นรัฐวิสาหกิจที่ประกอบธุรกิจให้กู้ยืมเงินตามพระราชกฤษฎีกากำหนดกิจการธนาคารแห่งประเทศไทย พ.ศ. 2485 ซึ่งหนี้เงินกู้ของ ธปท. ไม่นับเป็นหนี้สาธารณะ เว้นแต่กระทรวงการคลังจะค้ำประกันหนี้เงินกู้นั้น ต่อมา พระราชบัญญัติธนาคารแห่งประเทศไทย (ฉบับที่ 4) พ.ศ. 2551 ได้บัญญัติให้ ธปท. เป็นหน่วยงานของรัฐที่ไม่เป็นส่วนราชการหรือรัฐวิสาหกิจตามกฎหมายว่าด้วยวิธีการงบประมาณและกฎหมายอื่น ทำให้หนี้เงินกู้ของ ธปท. นับรวมเป็นหนี้สาธารณะ อย่างไรก็ตาม เพื่อให้สอดคล้องกับแนวทางปฏิบัติของนานาประเทศและเจตนารมณ์ดั้งเดิมของพระราชบัญญัติการบริหารหนี้สาธารณะ พ.ศ. 2548 สบ. อยู่ในระหว่างการศึกษาทบทวนนิยามและขอบเขตของหนี้สาธารณะภายใต้พระราชบัญญัติการบริหารหนี้สาธารณะ พ.ศ. 2548 ซึ่ง ณ สิ้นเดือนธันวาคม พ.ศ. 2557 หนี้เงินกู้ของ ธปท. มีจำนวน 3,494,274 ล้านบาท (ที่มา: รายงานของผู้สอบบัญชีและงบการเงินธนาคารแห่งประเทศไทย สำหรับปีสิ้นสุดวันที่ 31 ธันวาคม 2557 สำนักงานการตรวจเงินแผ่นดิน)

เคาะแล้วกรอบงบ ปี ๒๕๖๐ ขาดดุล ๓.๙ แสนล้าน
ต่อเนืองเท่าปีก่อน - งบลงทุน ๕.๔๖ แสนล้าน*

เคาะแล้วกรอบงบประมาณปี ๒๕๖๐ ขาดดุล ๓.๙ แสนล้านต่อเนืองเท่าปีก่อน เผยเป็นงบรายจ่าย ๒.๗๓ ล้านล้านบาท งบลงทุน ๕.๔๖ แสนล้าน ประมาณการรายได้ ๒.๓๔ ล้านล้านบาท เผยคณะรัฐมนตรีไฟเขียว ๖ ยุทธศาสตร์การจ้ดสร้งงบประมาณปี ๒๕๖๐ แบบบูรณาการ

เมื่อวันที่ ๒ กุมภาพันธ์ ๒๕๕๙ พล.ต.สรรเสริญ แก้วกำเนิด โฆษกประจำสำนักนายกรัฐมนตรีแถลงว่า ที่ประชุมคณะรัฐมนตรีเห็นชอบกรอบวงเงินงบประมาณรายจ่ายประจำปี ๒๕๖๐ ในภาพรวมของการจ้ดทำกรอบวงเงิน ๒.๗๓๓ ล้านล้านบาท เพิ่มขึ้นร้อยละ ๐.๕ จากปี ๒๕๕๙ โดยรายจ่ายประจำอยู่ที่ ๒.๒๑๔ ล้านล้านบาท เพิ่มขึ้น ๑% จากปีก่อน งบรายจ่ายลงทุนอยู่ที่ ๕๔๖,๐๐๐ ล้านบาท เพิ่มขึ้น ๐.๔% และรายจ่ายชำระหนี้เงินต้นและดอกเบี้ยเงินกู้ ๖๕,๐๐๐ ล้านบาท เพิ่มขึ้น ๔.๙%

ขณะที่รายได้ของรัฐบาล คาดว่า จะอยู่ที่ ๒.๓๔๓ ล้านล้านบาท เพิ่มขึ้นร้อยละ ๐.๖ ทำให้เป็นงบประมาณขาดดุลอยู่ที่ ๓๙๐,๐๐๐ ล้านบาท เท่ากับงบประมาณในปี ๒๕๕๙ เนื่องจากที่ผ่านมารัฐบาลจะมีการจ้ดเก็บรายได้ที่เพิ่มขึ้น นอกจากนี้ ที่ประชุมคณะรัฐมนตรียังอนุมัติวงเงิน ๑,๘๑๔ ล้านบาทใช้ในโครงการแผนพัฒนาอาชีพเกษตรกรรรมตามความต้องการของชุมชน เพื่อบรรเทาปัญหาจากภัยแล้งที่เกิดขึ้น

นายสมศักดิ์ โชติรัตนะศิริ ผู้อำนวยการสำนักงบประมาณ เปิดเผยว่า ที่ประชุมคณะรัฐมนตรีเห็นชอบกรอบงบประมาณ ประจำปีงบประมาณ ๒๕๖๐ โดยยังจ้ดทำเป็นงบประมาณขาดดุลต่อเนืองอีก ๓๙๐,๐๐๐ ล้านบาท เท่ากับปีงบประมาณก่อน ส่วนงบประมาณรายจ่ายอยู่ที่ ๒.๗๓๓ ล้านล้านบาท เพิ่มขึ้น ๑๓,๐๐๐ ล้านบาท หรือ ๐.๕% มีงบประมาณการลงทุน ๕๔๖,๐๐๐ ล้านบาท คิดเป็น ๒๐% ของวงเงินงบประมาณ ขณะที่รายได้ประมาณการอยู่ที่ ๒.๓๔๓ ล้านล้านบาท ซึ่งการจ้ดทำงบประมาณครั้งนี้ คิดภายใต้สมมติฐานเศรษฐกิจไทยขยายตัวได้ ๔% และอัตราเงินเฟ้อ ๒%

“การที่ยังคงตัวเลขการขาดดุลงบประมาณเท่าเดิม เป็นความเห็นของการประชุม ๔ หน่วยงานคือ สำนักงบประมาณ กระทรวงการคลัง สำนักงานคณะกรรมการพัฒนาการเศรษฐกิจและสังคมแห่งชาติ และธนาคารแห่งประเทศไทย ที่คงการขาดดุลไว้เท่าเดิม เพราะการที่จะเพิ่มกรอบวงเงินให้สูงกว่าเดิม อาจทำส่งสัญญาณให้เกิดความรู้สึกว่า รายได้ในปี ๖๐ อาจไม่สูงมาก แต่ในข้อเท็จจริงที่ประชุมเห็นว่า รายได้อาจสูงกว่าประมาณการด้วย ขณะที่ปี ๕๙ รายได้ก็อาจสูงกว่าประมาณการเดิม โดยรายจ่ายปี ๒๕๖๐ ที่มองว่ามากขึ้นกว่าเดิม มาจากหลาย ๆ ส่วน เช่น การเก็บภาษีสรรพสามิตเพิ่มขึ้น ราคาน้ำมัน และอัตราแลกเปลี่ยน รวมทั้งการส่งออกที่น่าจะสูงกว่าที่คาดการณ์เอาไว้”

* ผู้จัดการออนไลน์, (๒๕๕๙), (ระบบออนไลน์), แหล่งที่มา :

<http://www.manager.co.th/Politics/ViewNews.aspx?NewsID=9590000011873> (๘ มิถุนายน ๒๕๕๙)

ทั้งนี้ ที่ประชุมยังเห็นชอบยุทธศาสตร์การจัดสรรงบประมาณปี ๖๐ แบบบูรณาการเชิงยุทธศาสตร์ ๖ ยุทธศาสตร์ ประกอบด้วย ยุทธศาสตร์ด้านความมั่นคง เช่น ความมั่นคงทางด้านต่างประเทศ เรื่องปรองดองของคนภายในประเทศและการแก้ไขปัญหา ๔ จังหวัดชายแดนใต้, ยุทธศาสตร์ด้านการสร้างความสามารถในการแข่งขัน, ยุทธศาสตร์ด้านการพัฒนาและเสริมสร้างศักยภาพคน, ยุทธศาสตร์ด้านการสร้างโอกาส ความเสมอภาคและเท่าเทียมกันทางสังคม เช่น การแก้ปัญหาความยากจน ลดความเหลื่อมล้ำของคนในสังคม เป็นต้น รวมทั้งยุทธศาสตร์ด้านการสร้างการเติบโต บนคุณภาพชีวิตที่เป็นมิตรกับสิ่งแวดล้อม จะครอบคลุมไปถึงการบริหารจัดการทรัพยากรน้ำ และการดูแลเรื่องทรัพยากรธรรมชาติ และยุทธศาสตร์ด้านการปรับสมดุล และพัฒนาระบบการบริหารจัดการภาครัฐ ซึ่งจะเกี่ยวข้องกับเรื่องการแข่งขัน และการปราบปรามคอร์รัปชัน รวมถึงการเพิ่มประสิทธิภาพการบริหารจัดการภาครัฐ พร้อมทั้งเห็นชอบรายการคำดำเนินการภาครัฐด้วย

การจัดทำงบประมาณครั้งนี้ มีโครงสร้างแผนงานทั้งหมด ๓ กลุ่ม คือ แผนงานบุคลากรภาครัฐ แผนงานพื้นฐาน และแผนงานยุทธศาสตร์ โดยในแผนงานยุทธศาสตร์นั้น มีทั้งหมด ๔๕ แผนงาน เป็นแผนงานการบูรณาการเชิงยุทธศาสตร์ ๒๕ แผนงาน มีวงเงินตามกรอบค่าขอเบื้องต้น ๗๗๐,๐๐๐ ล้านบาทแล้ว จากคำขอกรอบวงเงินภายในกรอบวงเงินเบื้องต้น ๓.๓๑ ล้านล้านบาท และถ้าส่วนราชการใด จำเป็นต้องเพิ่มวงเงินในแผนงานตามยุทธศาสตร์ก็ให้ปรับลดแผนงานพื้นฐานลงให้เป็นไปตามนโยบายของนโยบายของนายกรัฐมนตรี ที่ปีนี้จะเน้นเรื่องการจัดสรรงบประมาณลงในรูปแบบยุทธศาสตร์แทนโดยคำขอที่เสนอมาก็ให้สอดคล้องไปทิศทางเดียวกัน ให้มีประสิทธิภาพ ลดความซ้ำซ้อน ซึ่งสำนักงบประมาณจะคอยถ่วงดุลอีกครั้งว่า คำขอที่เสนอนั้นสอดคล้องกับการจัดสรรงบประมาณแบบใหม่หรือไม่

อย่างไรก็ตาม นายกรัฐมนตรียังได้เน้นย้ำการดำเนินการดังกล่าว ว่า การจัดทำงบประมาณปีนี้ ขอให้มีการปฏิบัติงานของแต่ละส่วนราชการส่งเข้ามาประกอบการพิจารณาด้วย เพื่อให้สอดคล้องกับขั้นตอนการพิจารณาโครงการต่าง ๆ ว่า มีความพร้อมหรือไม่ หรือถ้าคำขอใดไม่มีความจำเป็นเร่งด่วนก็ขอให้ไปดำเนินการในเรื่องที่มีความเร่งด่วนแทน ไม่ให้เกิดความซ้ำซ้อนและให้การใช้งบประมาณเกิดประสิทธิภาพมากที่สุด

แถลงข่าวผลการจัดอันดับความน่าเชื่อถือของประเทศไทย
โดยบริษัท Rating and Investment Information, Inc. (R&I)*

สำนักงานบริหารหนี้สาธารณะขอรายงานสรุปผลการจัดอันดับความน่าเชื่อถือของประเทศไทย โดยบริษัทจัดอันดับความน่าเชื่อถือ Rating and Investment Information, Inc. (R&I) ว่า เมื่อวันที่ ๑๗ พฤษภาคม ๒๕๕๙ R&I ได้ยืนยันอันดับความน่าเชื่อถือของตราสารหนี้รัฐบาลสกุลเงินต่างประเทศ (Foreign Currency Issuer Rating) และสกุลเงินบาท (Domestic Currency Issuer Rating) ที่ระดับ BBB+ และ A- ตามลำดับ และคงอันดับความน่าเชื่อถือหนี้รัฐบาลระยะสั้นสกุลเงินต่างประเทศ ที่ระดับ a-๒ รวมทั้งคงสถานะ แนวโน้มความน่าเชื่อถือของประเทศไทยไว้ที่ระดับเป็นลบ (Negative Outlook) ดังตาราง

ตารางแสดงผลการจัดอันดับความน่าเชื่อถือของประเทศไทยโดย R&I ณ วันที่ ๑๗ พฤษภาคม ๒๕๕๙

อันดับความน่าเชื่อถือของประเทศไทยโดย R&I	Rating	Outlook
อันดับความน่าเชื่อถือของตราสารหนี้รัฐบาลสกุลเงินต่างประเทศ Foreign Currency Issuer Rating	BBB+	Negative
อันดับความน่าเชื่อถือของตราสารหนี้รัฐบาลสกุลเงินบาท Domestic Currency Issuer Rating	A-	Negative
อันดับความน่าเชื่อถือหนี้รัฐบาลระยะสั้นสกุลเงินต่างประเทศ Foreign Currency Short-term Debts	a-2	-

ผลการจัดอันดับความน่าเชื่อถือของตราสารหนี้สกุลเงินต่างประเทศและสกุลเงินบาทที่ระดับ “BBB+” และ “A-” ตามลำดับ สะท้อนจากสถานการณ์ทางการเมืองที่ดูเหมือนว่าจะมีเสถียรภาพภายใต้ การบริหารงานของรัฐบาลทหาร โดยโครงสร้างทางเศรษฐกิจของไทยยังคงมีความแข็งแกร่ง ในภาคอุตสาหกรรมการผลิตอุปกรณ์ไฟฟ้า อุปกรณ์อิเล็กทรอนิกส์ และรถยนต์ โดย R&I คาดการณ์ว่า เศรษฐกิจของไทยยังคงขยายตัวได้ในระดับปานกลาง ประกอบกับการดำเนินนโยบายการคลังอย่างรอบคอบ และอนุรักษ์นิยม ส่งผลให้รัฐบาลสามารถใช้มาตรการกระตุ้นเศรษฐกิจโดยไม่มีผลกระทบต่อหนี้สาธารณะ โดย ณ สิ้นเดือนกันยายน ๒๕๕๘ สัดส่วน หนี้สาธารณะต่อ GDP ซึ่งนับรวมหนี้ของรัฐวิสาหกิจ อยู่ที่ร้อยละ ๔๓ ซึ่งกรอบวินัยทางการคลังกำหนดเพดาน หนี้สาธารณะไว้ไม่เกินร้อยละ ๖๐ อย่างไรก็ตาม กระทรวงการคลัง ประเมินการว่า สัดส่วนดังกล่าวในระยะปานกลางจะไม่เกินร้อยละ ๕๐ นอกจากนี้ รัฐบาลยังได้ดำเนิน นโยบายที่สำคัญ ได้แก่ การปฏิรูประบบภาษีเพื่อส่งเสริมความสามารถในการแข่งขันของประเทศและลด ความไม่เท่าเทียมด้านรายได้ ประกอบกับยังได้เริ่มโครงการพัฒนาโครงสร้างพื้นฐานที่ล่าช้า เนื่องจากความไม่สงบ ทางการเมือง

* สำนักงานบริหารหนี้สาธารณะ , (๒๕๕๙) , (ระบบออนไลน์) , แหล่งที่มา :

http://www.pdmo.go.th/upload/reliability_pdf/reli_๒๐๑๖๐๕๒๓๑๐๕๓๕๑.pdf (๘ มิถุนายน ๒๕๕๙)

สำหรับแนวโน้มอันดับความน่าเชื่อถือที่ R&I ยังคงให้เป็น “ลบ” เนื่องจากปัจจัยทางการเมือง และปัจจัยทางเศรษฐกิจและการคลัง โดย R&I ยังคงติดตามสถานการณ์ทางการเมืองว่ายังคงมีเสถียรภาพ ต่อเนื่องไปจนถึงวาระที่ประเทศไทยกลับเข้าสู่การปกครองภายใต้รัฐบาลพลเรือน รวมทั้งผลการลงประชามติ ในร่างรัฐธรรมนูญฉบับใหม่ และการเลือกตั้งที่จะมีขึ้นอย่างรวดเร็วที่สุดประมาณปลายปี ๒๕๖๐ นอกจากนี้ R&I ยังคงติดตามว่ารัฐบาลจะสามารถดำเนินการปฏิรูปการเมืองและมีการเปลี่ยนผ่านไปสู่การปกครองตามระบอบ ประชาธิปไตยอย่างสมบูรณ์ ที่จะนำไปสู่ความมีเสถียรภาพทางการเมืองในระยะปานกลางถึงระยะยาว ได้หรือไม่ ส่วนปัจจัยทางเศรษฐกิจและการคลังนั้น แม้ว่าดุลบัญชีเดินสะพัดจะเกินดุล สัดส่วนหนี้ต่างประเทศ อยู่ที่ประมาณร้อยละ ๓๐ ของ GDP และมีทุนสำรองระหว่างประเทศประมาณ ๓ เท่าของหนี้ต่างประเทศ ระยะสั้น แต่เนื่องจากอุปสงค์ต่างประเทศยังคงฟื้นตัวช้า เศรษฐกิจของไทยจึงต้องพึ่งพาอุปสงค์ภายในประเทศ เป็นหลัก โดยเฉพาะการลงทุนภาครัฐ อย่างไรก็ตาม R&I เห็นว่า การที่รัฐบาลดำเนินนโยบายการคลังแบบขาดดุล ที่ร้อยละ ๒.๘ ของ GDP ในปีงบประมาณ พ.ศ. ๒๕๕๙ ซึ่งสะท้อนให้เห็นถึงการขยายตัวของการลงทุนภาครัฐ แต่เนื่องจากแหล่งเงินทุนสำหรับใช้ในการลงทุนโครงสร้างพื้นฐานขนาดใหญ่ของภาครัฐมาจากการกู้เงิน ของรัฐบาลและรัฐวิสาหกิจ ซึ่งอยู่นอกงบประมาณ ดังนั้น ควรจะต้องมีการติดตามฐานะการคลังของภาครัฐ อย่างใกล้ชิด นอกจากนี้ ประเทศไทยยังประสบปัญหาการเข้าสู่สังคมผู้สูงอายุในอนาคต จึงไม่สามารถพึ่งพา แรงงานในประเทศได้ ประเทศไทยจึงควรมาตรการเร่งด่วนในการเพิ่มศักยภาพการขยายตัวทางเศรษฐกิจ เช่น การปรับปรุงระบบโครงสร้างพื้นฐาน และการพัฒนาอุตสาหกรรมที่มีมูลค่าเพิ่มสูง เป็นต้น

เศรษฐกิจไทยไตรมาสแรกของปี ๒๕๕๙ และแนวโน้มปี ๒๕๕๙^{*}

ดร.ปรเมธี วิมลศิริ เลขาธิการคณะกรรมการพัฒนาการเศรษฐกิจและสังคมแห่งชาติ พร้อม ดร.ปัทมา เวียรวิศิษฏ์สกุล รองเลขาธิการฯ และผู้บริหารสำนักงานคณะกรรมการพัฒนาการเศรษฐกิจและสังคมแห่งชาติ (สศช.) ที่เกี่ยวข้อง แถลงข่าวตัวเลขผลิตภัณฑ์มวลรวมในประเทศ (GDP) ไตรมาสแรกของปี ๒๕๕๙ และแนวโน้มปี ๒๕๕๙ มีรายละเอียด ดังนี้

เศรษฐกิจไทยในไตรมาสแรกของปี ๒๕๕๙

เศรษฐกิจไทยในไตรมาสแรกของปี ๒๕๕๙ ขยายตัวร้อยละ ๓.๒ เร่งขึ้นจากการขยายตัวร้อยละ ๒.๘ ในไตรมาสก่อนหน้า และเป็นการขยายตัวในอัตราสูงสุดในรอบ ๑๒ ไตรมาส เมื่อปรับผลของฤดูกาลออกแล้ว เศรษฐกิจไทยในไตรมาสแรกปี ๒๕๕๙ ขยายตัวจากไตรมาสสี่ปี ๒๕๕๘ ร้อยละ ๐.๙ (QoQ_SA) สูงขึ้นจากช่วงที่ผ่านมา

ด้านการใช้จ่าย การใช้จ่ายและการลงทุนภาครัฐ และการส่งออกบริการท่องเที่ยวขยายตัวสูง เป็นปัจจัยสนับสนุนการขยายตัวที่สำคัญ รวมทั้งการขยายตัวต่อเนื่องของการใช้จ่ายภาคครัวเรือน ซึ่งส่วนหนึ่งได้รับแรงสนับสนุนจากมาตรการภาครัฐสำหรับช่วยเหลือเกษตรกรและผู้มีรายได้น้อย การลงทุนภาคเอกชนขยายตัวเร็วขึ้น โดยการใช้จ่ายภาคครัวเรือน ขยายตัวร้อยละ ๒.๓ ต่อเนื่องจากการขยายตัวร้อยละ ๒.๖ ในไตรมาสก่อนหน้า โดยที่รายจ่ายภาคบริการและการบริโภคสินค้าไม่คงทนขยายตัวต่อเนื่อง สอดคล้องกับการขยายตัวของดัชนีภาชีมูลค่าเพิ่มหมวดโรงแรมและภัตตาคาร (ราคาคงที่) การใช้กระแสไฟฟ้า ปริมาณการจำหน่ายน้ำมันดีเซล น้ำมันเบนซินและแก๊สโซฮอล์ ส่วนปริมาณการจำหน่ายรถยนต์นั่งและปริมาณการจำหน่ายรถจักรยานยนต์มีการเร่งซื้อไปแล้วในช่วงก่อนที่จะมีการปรับขึ้นภาษีสรรพสามิตรถยนต์ในวันที่ ๑ มกราคม ๒๕๕๙ ในไตรมาสนี้จึงลดลง การใช้จ่ายเพื่อการอุปโภคของรัฐบาล ขยายตัวร้อยละ ๘.๐ สูงกว่าการขยายตัวร้อยละ ๔.๘ ในไตรมาสสี่ปี ๒๕๕๘ โดยที่หมวดค่าตอบแทนแรงงาน (ค่าจ้าง เงินเดือน) เพิ่มขึ้นร้อยละ ๓.๓ รายจ่ายในการซื้อสินค้าและบริการขยายตัวร้อยละ ๑๐.๐ ด้านการเบิกจ่ายงบประมาณโดยรวมในไตรมาสนี้เพิ่มขึ้นร้อยละ ๘.๓ จากช่วงเดียวกันของปีที่แล้ว การลงทุนรวม ขยายตัวร้อยละ ๔.๗ เป็นการขยายตัวต่อเนื่องจากที่ขยายตัวร้อยละ ๔.๔ ในไตรมาสก่อนหน้า โดยการลงทุนภาครัฐ ยังขยายตัวในอัตราสูงร้อยละ ๑๒.๔ โดยที่การลงทุนภาครัฐขยายตัวสูงถึงร้อยละ ๑๖.๒ ส่วนหนึ่งเป็นผลมาจากการเบิกจ่ายการลงทุนในส่วนท้องถิ่นจากโครงการเงินกู้เพื่อการบริหารจัดการทรัพยากรน้ำและระบบขนส่งทางถนนและมาตรการส่งเสริมความเป็นอยู่ระดับตำบล สำหรับการลงทุนของรัฐวิสาหกิจขยายตัวร้อยละ ๑๐.๐ โดยที่มีการก่อสร้างภายใต้โครงการต่อเนื่อง คือ โครงการทางด่วนขั้นที่ ๓ สายเหนือ ตอน N๒ ของการทางพิเศษแห่งประเทศไทย และการก่อสร้างระบบจำหน่ายกระแสไฟฟ้าของการไฟฟ้าส่วนภูมิภาค ในขณะที่การลงทุนภาคเอกชนขยายตัวร้อยละ ๒.๑ ปรับตัวดีขึ้นจากการขยายตัวร้อยละ ๑.๙ ในไตรมาสก่อนหน้า โดยที่การลงทุนในหมวดก่อสร้างและการลงทุนในเครื่องมือเครื่องจักรที่ขยายตัวร้อยละ ๗.๐ และร้อยละ ๐.๙ ตามลำดับ

^{*} สำนักงานคณะกรรมการพัฒนาการเศรษฐกิจและสังคมแห่งชาติ , (๒๕๕๙) , (ระบบออนไลน์) , แหล่งที่มา : http://www.nesdb.go.th/ewt_news.php?nid=5856&filename=index (๘ มิถุนายน ๒๕๕๙)

ด้านภาคต่างประเทศ การส่งออกสินค้ามีมูลค่า ๕๒,๒๕๗ ล้านดอลลาร์ สรอ. ลดลงร้อยละ ๑.๔ เทียบกับการลดลงร้อยละ ๗.๙ ในไตรมาสก่อนหน้า โดยที่ปริมาณการส่งออกเพิ่มขึ้นร้อยละ ๑.๑ แต่ราคาสินค้าส่งออกลดลงร้อยละ ๒.๔ ในภาวะที่เศรษฐกิจประเทศคู่ค้ายังชะงักงัน สินค้าส่งออกที่ขยายตัว เช่น รถยนต์นั่ง ข้าว และน้ำตาล เป็นต้น สินค้าส่งออกที่ลดลง เช่น ยางพารา มันสำปะหลัง ผลิตภัณฑ์ปิโตรเลียม ปิโตรเคมี และเคมีภัณฑ์ เป็นต้น การส่งออกไปตลาดอาเซียน (๕) และออสเตรเลีย ขยายตัว แต่การส่งออกไปยังตลาดสหรัฐอเมริกา สหภาพยุโรป จีน และ CLMV ลดลง เมื่อหักการส่งออกทองคำที่ยังไม่ขึ้นรูปออกแล้ว มูลค่าการส่งออกในรูปเงินดอลลาร์ สรอ. ลดลงร้อยละ ๕.๑ ในขณะที่การส่งออกในรูปเงินบาทมีมูลค่า ๑,๘๖๒ พันล้านบาท เพิ่มขึ้นร้อยละ ๗.๗ ต่อเนื่องจากการเพิ่มขึ้นร้อยละ ๐.๙ ในไตรมาสก่อนหน้า ส่วนการนำเข้าสินค้า มีมูลค่า ๓๘,๙๕๖ ล้านดอลลาร์ สรอ. ลดลงร้อยละ ๑๔.๔ ซึ่งเป็นผลจากการลดลงของทั้งปริมาณและราคานำเข้าการขยายตัวของมูลค่าการส่งออกและเศรษฐกิจของประเทศสำคัญ

ด้านการผลิต ขยายตัวในเกือบทุกสาขา โดยเฉพาะสาขาโรงแรมและภัตตาคาร และการก่อสร้าง ขยายตัวสูง การคมนาคมขนส่ง และการค้าส่งค้าปลีก ขยายตัวในเกณฑ์ดี แต่สาขาเกษตร และอุตสาหกรรมยังลดลง โดยสาขาเกษตรกรรม ลดลงร้อยละ ๑.๕ เทียบกับการลดลงร้อยละ ๒.๑ ในไตรมาสก่อนหน้า เนื่องจากผลผลิตพืชเกษตรสำคัญลดลงจากผลกระทบของภัยแล้ง พืชผลสำคัญที่ลดลง ได้แก่ ข้าวเปลือก มันสำปะหลัง ข้าวโพดเลี้ยงสัตว์ และปาล์มน้ำมัน สาขาอุตสาหกรรม ลดลงร้อยละ ๐.๓ เทียบกับการขยายตัวร้อยละ ๐.๘ ในไตรมาสก่อนหน้า โดยกลุ่มอุตสาหกรรมที่ขยายตัว เช่น เฟอร์นิเจอร์ เครื่องจักรและอุปกรณ์ ยางและพลาสติก อาหารและเครื่องดื่ม และผลิตภัณฑ์เคมี เป็นต้น กลุ่มอุตสาหกรรมที่ลดลง ได้แก่ เครื่องแต่งกาย ยานยนต์ สิ่งทอ และอุปกรณ์วิทยุและโทรทัศน์ เป็นต้น อัตราการใช้กำลังการผลิตเฉลี่ยอยู่ที่ร้อยละ ๖๗.๓ สาขาการก่อสร้าง ขยายตัวร้อยละ ๑๑.๒ เป็นการขยายตัวทั้งการก่อสร้างภาครัฐและการก่อสร้างภาคเอกชน โดยการก่อสร้างภาครัฐขยายตัวร้อยละ ๑๔.๙ ประกอบด้วยการก่อสร้างของรัฐบาลที่ขยายตัวร้อยละ ๑๕.๓ และการก่อสร้างของรัฐวิสาหกิจที่ขยายตัวร้อยละ ๑๓.๙ ส่วนการก่อสร้างภาคเอกชนขยายตัวร้อยละ ๗.๐ เป็นผลจากการขยายตัวของการก่อสร้างอาคารชุดที่อยู่อาศัยตามแนวรถไฟฟ้าในพื้นที่กรุงเทพมหานคร และปริมณฑล และการก่อสร้างโรงงานอุตสาหกรรม สาขาโรงแรมและภัตตาคาร เพิ่มขึ้นร้อยละ ๑๕.๘ เร่งขึ้นจากการขยายตัวร้อยละ ๕.๐ ในไตรมาสก่อนหน้า โดยจำนวนนักท่องเที่ยวต่างชาติอยู่ที่ ๙.๐ ล้านคน เพิ่มขึ้นร้อยละ ๑๕.๕ เร่งขึ้นจากการขยายตัวร้อยละ ๓.๗ ในไตรมาสก่อนหน้า ซึ่งเป็นการขยายตัวของนักท่องเที่ยวภูมิภาคเอเชียตะวันออก ยุโรป อเมริกา เอเชียใต้ ตะวันออกกลาง และแอฟริกา จำนวนนักท่องเที่ยวสูงสุด ๕ อันดับแรกในไตรมาสนี้ ประกอบด้วย นักท่องเที่ยวจากจีน มาเลเซีย เกาหลี ญี่ปุ่น และรัสเซีย ตามลำดับ รายรับจากการท่องเที่ยวอยู่ที่ ๔๙๔.๒ พันล้านบาท เพิ่มขึ้นร้อยละ ๒๑.๗ อัตราการเข้าพักเฉลี่ยอยู่ที่ร้อยละ ๖๙.๙ เพิ่มขึ้นจากร้อยละ ๖๑.๘ เสถียรภาพทางเศรษฐกิจยังอยู่ในเกณฑ์ดี โดยที่อัตราการว่างงานยังต่ำร้อยละ ๑.๐ อัตราเงินเฟ้อทั่วไปเฉลี่ยร้อยละ -๐.๕ และบัญชีเดินสะพัดเกินดุล ๕๘๕,๐๖๐ ล้านบาท หรือคิดเป็นร้อยละ ๑๖.๖ ของ GDP

แนวโน้มเศรษฐกิจไทย ปี ๒๕๕๙

เศรษฐกิจไทยในปี ๒๕๕๙ คาดว่าจะขยายตัวร้อยละ ๓.๐ - ๓.๕ โดยมีค่ากลางที่ร้อยละ ๓.๓ เติบโตขึ้นจากการขยายตัวร้อยละ ๒.๘ ในปี ๒๕๕๘ โดยมีปัจจัยสนับสนุนการขยายตัวต่อเนื่องจาก (๑) การใช้จ่ายและการลงทุนภาครัฐที่ขยายตัวสูง (๒) แรงขับเคลื่อนของมาตรการกระตุ้นเศรษฐกิจของภาครัฐที่ได้จัดทำเพิ่มเติมในช่วงเดือนกันยายน ๒๕๕๘ - มีนาคม ๒๕๕๙ (๓) จำนวนนักท่องเที่ยวที่มีแนวโน้มขยายตัวในเกณฑ์สูงต่อเนื่อง (๔) ราคาน้ำมันที่คาดว่าจะอยู่ในระดับต่ำ และ (๕) แนวโน้มการปรับตัวดีขึ้นของการผลิตภาคเกษตรในช่วงครึ่งปีหลัง ทั้งนี้ คาดว่ามูลค่าการส่งออกสินค้าจะลดลงร้อยละ ๑.๗ การบริโภคของครัวเรือนและการลงทุนรวมขยายตัว ร้อยละ ๒.๓ และร้อยละ ๔.๒ ตามลำดับ อัตราเงินเฟ้อทั่วไปอยู่ในช่วงร้อยละ ๐.๑ - ๐.๖ และบัญชีเดินสะพัดเกินดุลร้อยละ ๙.๔ ของ GDP รายละเอียดของการประมาณการเศรษฐกิจในปี ๒๕๕๙ ในด้านต่าง ๆ มีดังนี้

๑. การใช้จ่ายเพื่อบริโภค การใช้จ่ายเพื่ออุปโภคบริโภคภาคเอกชน คาดว่าจะขยายตัวร้อยละ ๒.๓ ค่อย ๆ เติบโตขึ้นจากการขยายตัวร้อยละ ๒.๑ ในปี ๒๕๕๘ แต่ต่ำกว่าการขยายตัวร้อยละ ๒.๗ ในการประมาณการครั้งที่ผ่านมา เนื่องจากการปรับลดการขยายตัวของส่งออกและราคาสินค้าเกษตรสำคัญๆ ที่ยังไม่มีแนวโน้มการฟื้นตัวอย่างชัดเจน ทำให้ฐานรายได้ภาคครัวเรือนยังมีข้อจำกัด อย่างไรก็ตาม ราคาน้ำมันที่อยู่ในระดับต่ำ รวมทั้งการขยายตัวในเกณฑ์สูงของฐานรายได้จากภาคการท่องเที่ยวและการดำเนินมาตรการช่วยเหลือเกษตรกรและเศรษฐกิจฐานรากตามแนวพระราชรัฐของภาครัฐจะยังเป็นปัจจัยสนับสนุนการขยายตัวของการใช้จ่ายภาคครัวเรือนอย่างต่อเนื่อง ในขณะที่การใช้จ่ายเพื่อการอุปโภคของรัฐบาล คาดว่าจะขยายตัวร้อยละ ๓.๙ เติบโตขึ้นจากการขยายตัวร้อยละ ๒.๒ ในปี ๒๕๕๘ และเป็นการปรับเพิ่มขึ้นจากการขยายตัวร้อยละ ๓.๗ ในการประมาณการครั้งที่ผ่านมา สอดคล้องกับการประกาศใช้ พ.ร.บ. งบประมาณรายจ่ายเพิ่มเติมประจำปีงบประมาณ พ.ศ. ๒๕๕๙

๒. การลงทุนรวม การลงทุนภาคเอกชนคาดว่าจะขยายตัวร้อยละ ๒.๑ เติบโตขึ้นจากการหดตัวร้อยละ ๒.๐ ในปี ๒๕๕๘ เนื่องจากบรรยากาศการลงทุนภายในประเทศปรับตัวดีขึ้นจากปัจจัยสนับสนุนต่างๆ ทั้งอัตราดอกเบี้ยอยู่ในระดับต่ำและการลงทุนภาครัฐในโครงการสำคัญต่างๆ มีความก้าวหน้าและชัดเจนมากขึ้น แต่ปรับลดลงจากการขยายตัวร้อยละ ๓.๒ ในการประมาณการครั้งก่อน เนื่องจากการลงทุนในไตรมาสแรกขยายตัวต่ำกว่าที่คาดการณ์ และการใช้อัตรากำลังการผลิตในหลายอุตสาหกรรมยังมีแนวโน้มที่จะทรงตัวอยู่ในระดับต่ำตามข้อจำกัดการขยายตัวของอุตสาหกรรมการผลิตเพื่อส่งออก ในขณะที่การลงทุนภาครัฐคาดว่าจะยังขยายตัวในเกณฑ์ดีต่อเนื่องร้อยละ ๑๑.๗ ปรับเพิ่มจากการประมาณการครั้งก่อน ตามการขยายตัวที่สูงกว่าคาดการณ์ในไตรมาสแรก แต่ชะลอลงจากการขยายตัวร้อยละ ๒๙.๘ เพราะมีฐานการขยายตัวที่สูงขึ้น

๓. มูลค่าการส่งออกสินค้าในรูปเงินดอลลาร์ สรอ. คาดว่าจะปรับตัวลดลงร้อยละ ๑.๗ ปรับตัวดีขึ้นจากการหดตัวร้อยละ ๕.๖ ในปี ๒๕๕๘ แต่เป็นการปรับลดจากการขยายตัวร้อยละ ๑.๒ ในการประมาณการเดิม เนื่องจากการปรับลดสมมติฐานราคาส่งออก รวมทั้งการปรับลดปริมาณการส่งออกตามสมมติฐานการขยายตัวของเศรษฐกิจโลกและปริมาณการค้าโลกที่ต่ำกว่าที่คาด อย่างไรก็ตาม ปริมาณการส่งออกบริการขยายตัวสูงกว่าการประมาณการครั้งที่ผ่านมา ตามการปรับเพิ่มสมมติฐานจำนวนนักท่องเที่ยว ส่งผลให้ปริมาณการส่งออกสินค้าและบริการขยายตัวร้อยละ ๒.๐ ปรับตัวดีขึ้นจากการขยายตัวร้อยละ ๐.๒ ในปี ๒๕๕๘

ประเด็นการบริหารนโยบายเศรษฐกิจมหภาคในปี ๒๕๕๙

การบริหารนโยบายเศรษฐกิจในช่วงที่เหลือของปี ๒๕๕๙ ควรให้ความสำคัญกับ

๑. การเบิกจ่ายงบประมาณและการดำเนินโครงการลงทุนด้านโครงสร้างพื้นฐานที่สำคัญของภาครัฐให้เป็นไปตามแผนที่กำหนดไว้

๒. ประสิทธิภาพการดำเนินการตามมาตรการภายใต้กรอบมาตรการกระตุ้นเศรษฐกิจที่ได้มีการอนุมัติไปแล้ว

๓. การดูแลเงินบาทไม่ให้ผันผวนมากและเคลื่อนไหวสอดคล้องกับเงื่อนไขทางเศรษฐกิจ

๔. การฟื้นฟูเกษตรกรและเตรียมเกษตรกรให้มีความพร้อมสำหรับปีการเพาะปลูก ๒๕๕๙/๒๕๖๐ โดยสนับสนุนการเข้าถึงสินเชื่อเพื่อการเพาะปลูกฤดูกาลใหม่ การดูแลราคาปัจจัยการผลิต การเริ่มต้นการประกันภัยพืชผล และการรวมแปลงการผลิต เป็นต้น

๕. การสนับสนุนการฟื้นตัวและการขยายตัวของการลงทุนภาคเอกชน โดยการผลักดันและส่งเสริมให้มีการใช้สิทธิประโยชน์จากมาตรการที่คณะรัฐมนตรีอนุมัติแล้ว รวมทั้งสร้างความเข้มแข็งของอุตสาหกรรมปัจจุบันและการพัฒนาอุตสาหกรรมเป้าหมายสำหรับอนาคต (S-Curve/New S-Curve)

๖. การดูแลและขับเคลื่อนภาคการส่งออกตามยุทธศาสตร์การส่งออกของไทยปี ๒๕๕๙ ของกระทรวงพาณิชย์

๗. การดูแลภาคการท่องเที่ยว โดยการส่งเสริมการท่องเที่ยวภายในประเทศจัดกิจกรรมส่งเสริมการท่องเที่ยวเพื่อจูงใจนักท่องเที่ยว และการแก้ไขปัญหาในภาคการท่องเที่ยว เช่น การแก้ไขปัญหาการเอารถเอาเปรียบนักท่องเที่ยว และการดูแลความปลอดภัย รวมทั้งการแก้ไขปัญหาความแออัดและความสะอาดของสถานที่ท่องเที่ยวอย่างต่อเนื่อง

ประมาณการเศรษฐกิจไทยปี ๒๕๕๙*

การฟื้นตัวของเศรษฐกิจไทยในปี ๒๕๕๙ จะได้รับแรงหนุนจากมาตรการกระตุ้นเศรษฐกิจภาครัฐ และโครงการก่อสร้างขนาดใหญ่ที่จะมีความคืบหน้าและมีเม็ดเงินไหลเข้าสู่ระบบเศรษฐกิจมากขึ้น รวมถึงภาคท่องเที่ยวที่จะยังมีแนวโน้มเติบโตต่อเนื่อง จะช่วยหนุนให้การบริโภคและการลงทุนภาคเอกชนขยายตัว แต่ปัจจัยเสี่ยงที่รุมล้อมต่อเนื่องมาจากปีก่อน โดยเฉพาะภัยแล้งที่รุนแรง การฟื้นตัวที่เปราะบางและความผันผวนทางเศรษฐกิจของประเทศหลักและประเทศเกิดใหม่ที่มีมากกว่าคาด รวมถึงราคาสินค้าโภคภัณฑ์ที่ยังตกต่ำ ทั้งน้ำมัน เหล็ก และสินค้าเกษตรสำคัญ ทำให้การส่งออกปีนี้จะยังหดตัวต่อเนื่องเป็นปีที่ ๔ ฝ่ายวิจัยความเสี่งธุรกิจ จึงปรับลดประมาณการเศรษฐกิจไทยในปีนี้ลงเหลือร้อยละ ๓.๒

ฝ่ายวิจัยความเสี่งธุรกิจปรับลดคาดการณ์ GDP ไทย ปี ๒๕๕๙ จากร้อยละ ๓.๕ เหลือร้อยละ ๓.๒ เนื่องจากปรับการส่งออกจากที่คาดว่าจะกลับมาเป็นบวกได้เล็กน้อย เป็นหดตัวลงต่อเนื่องเป็นปีที่ ๔ เนื่องจากมีสัญญาณว่าเศรษฐกิจโลกอาจไม่ได้ฟื้นตัวตามที่คาดไว้ ทั้งในประเทศเศรษฐกิจหลักและประเทศตลาดเกิดใหม่ โดยเฉพาะเศรษฐกิจจีนที่อาจชะลอตัวลงมากกว่าที่คาดไว้ กอปรกับราคาสินค้าโภคภัณฑ์ในตลาดโลกยังอยู่ในระดับต่ำตามราคาน้ำมันดิบ รวมถึงปัญหาภัยแล้งที่รุนแรง จะส่งผลกระทบต่อ การส่งออกสินค้าเกษตรและที่เกี่ยวข้องด้วย อาทิ ข้าวและน้ำตาล นอกจากนี้ ยังปรับลดอัตราขยายตัวของ การบริโภคภาคเอกชน เนื่องจากคาดว่ารายได้ภาคเกษตรจะถูกกระทบจากปัญหาภัยแล้งมากกว่าที่คาดไว้เดิม อย่างไรก็ตาม เศรษฐกิจไทยยังมีแนวโน้มฟื้นตัวดีขึ้นจากปี ๒๕๕๘ ที่ขยายตัวร้อยละ ๒.๘ โดยมีแรงขับเคลื่อนจากอุปสงค์ในประเทศที่จะได้รับแรงหนุนจากการใช้จ่ายภาครัฐที่จะมีเม็ดเงินอัดฉีดเข้าสู่เศรษฐกิจมากขึ้น ผ่านกองทุนหมู่บ้าน โครงการพัฒนาตำบล โครงการลงทุนขนาดเล็กของภาครัฐฯ รวมถึงการลงทุนในโครงสร้างพื้นฐานขนาดใหญ่ เช่น โครงการก่อสร้าง Motorway ช่วงพัทยา-มาบตาพุด โครงการรถไฟรางคู่ และโครงการรถไฟฟ้า เป็นต้น ซึ่งหากโครงการลงทุนต่าง ๆ ดำเนินการได้ตามแผน จะหนุนให้ภาคเอกชนเพิ่มการลงทุนส่งผลต่อเนื่องไปยังความเชื่อมั่นและการบริโภคภาคเอกชนให้ฟื้นตัวตาม ขณะที่เงินเฟ้อและอัตราดอกเบี้ยที่จะทรงตัวในระดับต่ำ จะส่งผลบวกต่อรายได้ที่แท้จริงของผู้บริโภคอีกทางหนึ่ง ทั้งนี้ รายละเอียดขององค์ประกอบทางเศรษฐกิจต่าง ๆ มีดังนี้

- การใช้จ่ายภาครัฐ ด้านการบริโภคจะขยายตัวร้อยละ ๓.๖ เร่งขึ้นจากร้อยละ ๒.๒ ในปีก่อน ขณะที่การลงทุนคาดว่าจะขยายตัวถึงร้อยละ ๑๐.๐ จากงบประมาณประจำปี ๒๕๕๙ ที่เพิ่มขึ้นร้อยละ ๕.๖ ทั้งยังมีการจัดสรรงบกลางปี ๒๕๕๙ เพิ่มเติม จำนวน ๕.๖ หมื่นล้านบาท ซึ่งรายจ่ายส่วนหนึ่งนำไปลงทุนในโครงการเพื่อยกระดับโครงสร้างพื้นฐานโทรคมนาคมของประเทศ ด้วยการลงทุนขยายโครงข่ายอินเทอร์เน็ตความเร็วสูง และเพิ่มประสิทธิภาพโครงข่ายอินเทอร์เน็ตระหว่างประเทศ และความพยายามเร่งกระบวนการลงทุนที่เป็นโครงการร่วมระหว่างภาครัฐ

* ฝ่ายวิจัยความเสี่งธุรกิจ ธนาคารกรุงไทย , (๒๕๕๙) , (ระบบออนไลน์) , แหล่งที่มา :

http://www.ktb.co.th/ktb/Download/economyresources/EconomyResourcesDownload_370forecast_03_2016_final.pdf
(๙ มิถุนายน ๒๕๕๙)

และเอกชนในแผนงาน ๕ โครงการ วงเงินกว่า ๓ แสนล้านบาท โดยมีเป้าหมายอัตราการเบิกจ่ายงบประมาณปี ๒๕๕๙ อยู่ที่ร้อยละ ๙๖.๐ ขณะที่เป้าการเบิกจ่ายงบลงทุนอยู่ที่ร้อยละ ๘๗.๐ ของวงเงินงบประมาณรายจ่ายลงทุน ทั้งนี้ ผลการเบิกจ่ายในช่วง ๔ เดือนแรกของปีงบประมาณ ๒๕๕๙ สามารถเบิกจ่ายได้ถึงร้อยละ ๓๘.๖ สูงกว่าช่วงเดียวกันปีก่อนร้อยละ ๘.๖

- การลงทุนภาคเอกชน ได้แรงหนุนจากการนำเข้าเครื่องจักรและการก่อสร้างเพื่อรองรับโครงการลงทุนในธุรกิจโทรคมนาคมและกิจกรรมที่เกี่ยวข้อง ขณะที่การลงทุนในหมวดก่อสร้างภาคเอกชนจะขยายตัวได้ตามความคืบหน้าของการดำเนินงานในโครงการก่อสร้างขนาดใหญ่ของภาครัฐ ตลอดจนการให้สิทธิประโยชน์ด้านการลงทุนและสิทธิประโยชน์ใน New Growth Engine สำหรับ ๑๐ อุตสาหกรรมเป้าหมาย ที่จะดึงดูดให้มีการลงทุนกลับมาขยายตัวที่ร้อยละ ๓.๑ จากที่หดตัวต่อเนื่องในช่วง ๓ ปีที่ผ่านมา

- การบริโภคภาคเอกชน จะได้รับปัจจัยบวกจากมาตรการกระตุ้นภาครัฐที่คาดว่าจะทยอยออกมาต่อเนื่อง อัตราการว่างงานที่ยังอยู่ในเกณฑ์ต่ำ รวมถึงราคาน้ำมันขายปลีกในประเทศและบริการขนส่งอื่น ๆ ปรับตัวลง ซึ่งช่วยพยุงกำลังซื้อของประชาชน อย่างไรก็ตาม ภัยแล้งและทิศทางราคาสินค้าเกษตรที่คาดว่าจะตกต่ำต่อเนื่อง รวมถึงปัญหาหนี้ครัวเรือนที่ยังอยู่ในระดับสูง จะทำให้การบริโภคภาคเอกชนฟื้นตัวขึ้นเพียงเล็กน้อยจากร้อยละ ๒.๑ ในปี ๒๕๕๘ เป็นร้อยละ ๒.๒

- การส่งออกสุทธิ (ส่งออก-นำเข้า) การส่งออกสินค้ายังอ่อนแอ โดยคาดว่าจะยังคงหดตัวต่อเนื่องเป็นปีที่ ๔ ที่ร้อยละ -๐.๓ จากมูลค่าการส่งออกที่ยังลดลงตามราคาน้ำมันและสินค้าเกี่ยวเนื่อง ทั้งพืชผลเกษตรและสินค้าโภคภัณฑ์ กอปรกับเศรษฐกิจของประเทศคู่ค้าสำคัญ โดยเฉพาะจีนที่ชะลอตัว ขณะที่เศรษฐกิจยุโรปและญี่ปุ่นฟื้นตัวช้ากว่าคาด ขณะที่การนำเข้ามีแนวโน้มกลับมาขยายตัวเล็กน้อยที่ร้อยละ ๐.๑ ตามการเพิ่มขึ้นของการนำเข้าสินค้าทุน เครื่องจักรและอุปกรณ์เพื่อรองรับการขยายการลงทุนในประเทศ จึงทำให้ดุลการค้าเกินดุลลดลงจากปี ๒๕๕๘

- ด้านการท่องเที่ยว จะยังเป็นแรงขับเคลื่อนสำคัญของเศรษฐกิจไทยต่อเนื่องจากปีก่อน แต่จะขยายตัวไม่มากนักเมื่อเทียบกับปี ๒๕๕๘ ที่ขยายตัวสูงจากผลของฐานต่ำ อย่างไรก็ตาม เศรษฐกิจจีนที่เป็นตลาดนักท่องเที่ยวหลักชะลอตัวลงแรง รวมถึงปัญหามาตรฐานการบินของไทยที่หากยังไม่สามารถดำเนินการให้แล้วเสร็จในระยะเวลาดังกล่าว ก็อาจส่งผลกระทบต่อความเชื่อมั่นในภาพรวมของอุตสาหกรรมการบินของประเทศได้ จากเดิมที่ส่งผลกระทบต่อเฉพาะการท่องเที่ยวที่เดินทางด้วยเที่ยวบินเช่าเหมาลำ (Charter Flight) เท่านั้น ซึ่งอาจทำให้จำนวนนักท่องเที่ยวไม่เป็นไปตามเป้า

ปัจจัยเสี่ยงสำคัญที่ต้องติดตามอย่างใกล้ชิด เนื่องจากอาจกระทบต่อการฟื้นตัวของเศรษฐกิจ และอาจฉุดการขยายตัวให้ต่ำลงกว่าที่คาด ประกอบด้วย

- เศรษฐกิจโลกที่อาจชะลอตัวต่ำกว่าที่คาด สะท้อนจาก IMF ที่เพิ่งปรับลดคาดการณ์เศรษฐกิจโลกปี ๒๕๕๙ ลงในเดือน ม.ค. ๒๕๕๙ เหลือร้อยละ ๓.๔ จากร้อยละ ๓.๖ ที่คาดไว้เมื่อเดือน พ.ย. ๒๕๕๘ และมีแนวโน้มจะปรับลดประมาณการลงอีกครั้ง เศรษฐกิจจีนชะลอตัวต่ำกว่าคาด ความวุ่นวายในตลาดเงินและตลาดทุนทั่วโลก การร่วงลงอย่างต่อเนื่องของราคาน้ำมัน และความขัดแย้งทางภูมิศาสตร์การเมือง ล้วนเป็นปัจจัยบั่นทอนการฟื้นตัวของเศรษฐกิจโลก

- ภาวะโลกร้อนและปรากฏการณ์เอลนีโญ ที่คาดว่าจะทำให้ภัยแล้ง ปี ๒๕๕๙ จะรุนแรงสุดในรอบ ๒๐ ปี และมีความเป็นไปได้ว่าฤดูฝนจะมาล่าช้ากว่ากำหนด ซึ่งหากภัยแล้งรุนแรงกว่าที่คาด และส่งผลกระทบต่อปัจจัยธุรกิจนอกภาคเกษตร ทั้งการผลิตในภาคอุตสาหกรรมและภาคท่องเที่ยว อาทิ นิคมอุตสาหกรรมและโรงแรมต่าง ๆ ในภาคกลางและภาคเหนือ ก็อาจส่งผลให้การฟื้นตัวทางเศรษฐกิจเบี่ยงเบนในทางลบมากขึ้น

- ความเสี่ยงทางการเมือง เริ่มมีสัญญาณร้อนแรงขึ้น โดยเฉพาะการทำประชามติรับร่างรัฐธรรมนูญ ที่คาดว่าจะมีขึ้นในวันที่ ๓๑ ก.ค. ๒๕๕๙ ซึ่งหากผ่านประชามติก็จะสามารถเลือกตั้งได้ภายในปี ๒๕๖๐ ตาม Roadmap แต่หากไม่ผ่านอาจส่งผลให้การเลือกตั้งจะต้องเลื่อนออกไป ซึ่งจะส่งผลกระทบต่อความเชื่อมั่นของนักลงทุนทั้งไทยและต่างประเทศ และอาจเป็นชนวนให้เกิดความวุ่นวายขึ้นอีกครั้ง

- ความสามารถในการปฏิบัติตามกฎระเบียบสากล ที่ปัจจุบันไทยยังต้องเร่งแก้ไขให้เป็นไปตามมาตรฐาน ทั้งการทำประมงที่ผิดกฎหมาย ขาดการรายงาน และไร้การควบคุม (IUU Fishing) ปัญหาการค้ามนุษย์ที่สหรัฐฯ จัดอันดับไทยอยู่ใน Tier ๓ และการปฏิบัติตามองค์การการบินพลเรือนระหว่างประเทศ (ICAO) ซึ่งมีผลโดยตรงต่อภาคธุรกิจที่เกี่ยวข้อง

	๒๕๕๖	๒๕๕๗	๒๕๕๘	๒๕๕๙f July ๒๐๑๕	๒๕๕๙f March ๒๐๑๖
๑. อัตราการขยายตัวของ GDP (CVM,%)	๒.๘	๐.๘	๒.๘	๓.๕	๓.๒
๒. GDP ณ ราคาตลาด (พันล้านบาท)	๑๒,๙๐๑.๕	๑๓,๑๓๒.๒	๑๓,๓๕๔.๕	๑๓,๘๒๕.๒	๑๓,๗๗๙.๘
๓. การใช้จ่าย (CVM,%)					
๓.๑ การบริโภครวม	๑.๗	๐.๙	๒.๑	๓.๔	๒.๕
๓.๑.๑ ภาคเอกชน	๐.๘	๐.๖	๒.๑	๒.๙	๒.๒
๓.๑.๒ ภาครัฐบาล	๔.๗	๑.๗	๒.๒	๔.๙	๓.๖
๓.๒ การลงทุนรวม	-๐.๘	-๒.๖	๔.๙	๖.๓	๔.๘
๓.๒.๑ ภาคเอกชน	-๐.๘	-๒.๐	-๒.๐	๕.๐	๓.๑
๓.๒.๒ ภาครัฐบาล	๑.๐	-๔.๙	๒๙.๘	๑๐.๙	๑๐.๐
๔. อัตราเงินเฟ้อ (%)	๒.๒	๑.๙	-๐.๕	๑.๕	๑.๐
๕. การค้าระหว่างประเทศ (พันล้านดอลลาร์ สรอ.)					

	๒๕๕๖	๒๕๕๗	๒๕๕๘	๒๕๕๙ July ๒๐๑๕	๒๕๕๙ March ๒๐๑๖
๕.๑ มูลค่าการส่งออกสินค้า	๒๒๕.๔	๒๒๔.๘๐	๒๑๒.๑	๒๒๘.๒	๒๑๐.๗
อัตราการขยายตัว (%)	-๐.๒	-๐.๓	-๕.๖	๓.๗	-๐.๗
๕.๒ มูลค่าการนำเข้าสินค้า	๒๑๘.๗	๒๐๐.๒๐	๑๗๗.๕	๑๙๕.๖	๑๗๗.๘
อัตราการขยายตัว (%)	-๐.๕	-๘.๕	-๑๑.๓	๖.๖	๐.๑
๕.๓ ดุลการค้า	๖.๗	๒๔.๖	๓๔.๖	๓๒.๕	๓๒.๙
สัดส่วนต่อ GDP (%)		๗.๑	๘.๘	๘.๑	๘.๕
๕.๔ ดุลบัญชีเดินสะพัด	-๒.๕	๑๓.๑	๓๔.๘	๒๐.๕	๓๐.๔
สัดส่วนต่อ GDP (%)	-๐.๖	๓.๘	๘.๙	๕.๑	๗.๙
๖. อัตราแลกเปลี่ยนเฉลี่ย (บาทต่อดอลลาร์ สหรัฐ.)	๓๐.๗	๓๒.๗	๓๔.๒	๓๕.๐	๓๖.๘



ธนาคารแห่งประเทศไทย

รายงานนโยบายการเงิน

มีนาคม 2559

แนวโน้มเศรษฐกิจ เงินเพื่อ และการดำเนินนโยบายการเงิน

เศรษฐกิจไทยในปี 2559 มีแนวโน้มขยายตัวต่ำกว่าที่ประเมินไว้ในรายงานนโยบายการเงินฉบับก่อน เนื่องจากเศรษฐกิจโลกมีสัญญาณชะลอตัวลงอย่างชัดเจนและปัญหาเชิงโครงสร้างในภาคการส่งออกส่งผลโดยตรงต่อการส่งออกสินค้าของไทย และส่งผลต่อเนื่องทำให้การบริโภคและการลงทุนภาคเอกชนชะลอลง ขณะที่การขยายตัวของภาคการท่องเที่ยว รวมถึงการเร่งใช้จ่ายและมาตรการกระตุ้นเศรษฐกิจของภาครัฐช่วยชดเชยแรงส่งทางเศรษฐกิจได้เพียงบางส่วน สำหรับในปี 2560 เศรษฐกิจไทยมีแนวโน้มฟื้นตัวอย่างช้า ๆ โดยมีอุปสงค์ในประเทศเป็นแรงขับเคลื่อนหลัก และภาคการท่องเที่ยวที่คาดว่าจะขยายตัวดีต่อเนื่อง

อัตราเงินเฟ้อทั่วไปในปี 2559 ปรับลดลงจากประมาณการเดิม ตามราคาน้ำมันดิบที่ปรับลดลงค่อนข้างมาก ส่วนอัตราเงินเฟ้อพื้นฐานใกล้เคียงเดิม เนื่องจากการปรับขึ้นภาษีสรรพสามิตยาสูบช่วยชดเชยผลของอุปสงค์ในประเทศที่อ่อนแอมากขึ้นได้ส่วนหนึ่ง สำหรับในปี 2560 คณะกรรมการฯ ประเมินว่าอัตราเงินเฟ้อทั่วไปจะทยอยปรับเพิ่มขึ้น ตามราคาน้ำมันในตลาดโลกที่ปรับเพิ่มขึ้นอย่างช้า ๆ ส่วนอัตราเงินเฟ้อพื้นฐาน คาดว่าจะค่อย ๆ ปรับเพิ่มขึ้นเช่นกัน แต่มีความเสี่ยงด้านค่าจากแรงกดดันด้านอุปสงค์ที่อาจน้อยกว่าคาด

ทั้งนี้ คณะกรรมการนโยบายการเงินคงอัตราดอกเบี้ยนโยบายในการประชุมเดือนกุมภาพันธ์และมีนาคม 2559 โดยประเมินว่า ภาวะการเงินโดยรวมยังอยู่ในระดับก่อนปรับสะท้อนจากอัตราดอกเบี้ยนโยบายที่แท้จริงที่ติดลบและต้นทุนการระดมทุนของภาคธุรกิจที่อยู่ในระดับต่ำ อย่างไรก็ตาม ยังคงต้องระมัดระวังความเสี่ยงด้านเสถียรภาพการเงิน โดยเฉพาะจากพฤติกรรมแสวงหาผลตอบแทนที่สูงกว่า (Search for Yield) และความเสี่ยงที่นักลงทุนและสถาบันการเงินอาจจะประเมินค่าความเสี่ยงของการลงทุนต่ำกว่าที่ควรจะเป็น (Underpricing of Risks) ซึ่งจะเป็นการสะสมความเปราะบางในระบบการเงินไทย นอกจากนี้ คณะกรรมการฯ เห็นว่าทิศทางการดำเนินนโยบายการเงินของประเทศอุตสาหกรรมหลักที่แตกต่างกันมากขึ้นได้ส่งผลให้เงินทุนเคลื่อนย้ายมีความผันผวนและเงินบาทโน้มแข็งค่าขึ้นในบางช่วง ซึ่งอาจไม่เอื้อต่อการฟื้นตัวของเศรษฐกิจเท่าที่ควร และจะติดตามสถานการณ์ดังกล่าวอย่างใกล้ชิดต่อไป

สรุปแนวโน้มเศรษฐกิจและเงินเฟ้อ

คณะกรรมการฯ ปรับลดประมาณการ
อัตราขยายตัวทางเศรษฐกิจของไทยปี 2559 จากร้อยละ
3.5 มาอยู่ที่ร้อยละ 3.1 (ตารางที่ 1.1) ตามแนวโน้ม
ปริมาณการส่งออกสินค้าที่ปรับลดลงตามเศรษฐกิจคู่ค้าที่
ชะลอลงโดยเฉพาะประเทศในภูมิภาคเอเชียและตาม
ปริมาณการค้าโลกที่ขยายตัวชะลอลงจากโครงสร้าง
การค้าที่เปลี่ยนแปลงไป นอกจากนี้ ราคาสินค้าส่งออกที่
ลดลงตามราคาสินค้าโภคภัณฑ์ในตลาดโลกส่งผลต่อ
รายรับของผู้ส่งออกในรูปแบบเงิน ซึ่งแนวโน้มการส่งออก
ที่ลดลงดังกล่าว ประกอบกับราคาสินค้าเกษตรที่มี
แนวโน้มอยู่ในระดับต่ำ ตามราคาน้ำมันดิบ ทำให้
ครัวเรือนมีความกังวลต่อรายได้ในอนาคต และเพิ่มความ
ระมัดระวังในการใช้จ่าย แม้ค่าครองชีพจะปรับลดลงตาม
ราคาเชื้อเพลิงในประเทศ ทำให้การบริโภคภาคเอกชน
มีแนวโน้มชะลอลงกว่าที่ประเมินไว้ ซึ่งอุปสงค์
ต่างประเทศและการบริโภคในประเทศที่ชะลอลงทำให้
ภาคธุรกิจยังไม่จำเป็นต้องขยายกำลังการผลิต ส่งผลให้
แนวโน้มการลงทุนภาคเอกชนชะลอลงกว่าที่ประเมินไว้
แม้จะได้รับอานิสงส์จากการลงทุนในอุตสาหกรรม
โทรคมนาคมที่จะเกิดขึ้นภายหลังการประมูลใบอนุญาต
คลื่นความถี่ 1800 mHz และ 900 mHz โดยประเมิน
ว่าผู้ประกอบการจะเริ่มทยอยลงทุนตั้งแต่ไตรมาสที่ 1
ปี 2559 เป็นต้นไป

ภาครัฐมีส่วนช่วยพยุงเศรษฐกิจเพิ่มขึ้นจาก
 ที่ประเมินไว้ ผ่านการลงทุนซึ่งมีแนวโน้มเพิ่มขึ้นเนื่องจาก
 มาตรการเพิ่มประสิทธิภาพใช้จ่ายที่ได้ผลมากกว่าคาด
 รวมถึงการขยายวงเงินงบประมาณปี 2559 ตามการรับรู้
 รายได้จากการประมูลใบอนุญาตคลื่นความถี่ระบบ 4G
 ในช่วงปลายปีที่ผ่านมา ซึ่งรัฐบาลมีแผนนำเงินส่วนใหญ่
 ไปลงทุนพัฒนาโครงสร้างพื้นฐานด้านเทคโนโลยี
 สารสนเทศ นอกจากนี้ ภาครัฐยังมีมาตรการกระตุ้น
 เศรษฐกิจเพิ่มเติม และมีการขยายวงเงินของมาตรการ

ตารางที่ 1.1 สรุปผลประมาณการ

ร้อยละต่อปี	2558*	2559	2560
อัตราการขยายตัวทางเศรษฐกิจ	2.8	3.1 (3.5)	3.3
อัตราเงินเฟ้อทั่วไป	-0.9	0.6 (0.8)	2.2
อัตราเงินเฟ้อพื้นฐาน	1.1	0.8 (0.9)	1.1

หมายเหตุ: * ข้อมูลจริง

() รายงานนโยบายการเงินฉบับ ธันวาคม 2558

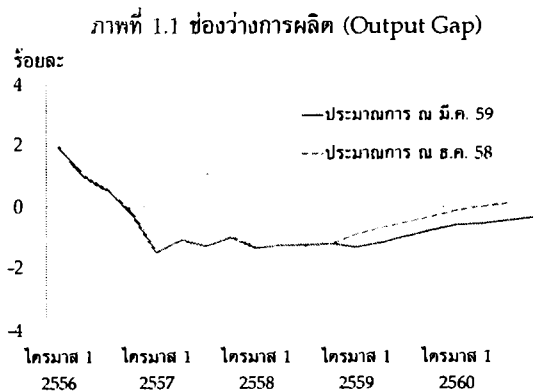
ที่มา: สำนักงานคณะกรรมการพัฒนาการเศรษฐกิจและสังคมแห่งชาติ กระทรวงพาณิชย์
และประมาณการโดยธนาคารแห่งประเทศไทย

ที่ออกมาในช่วงก่อนหน้า ซึ่งคาดว่าจะช่วยสนับสนุน การฟื้นตัวของการใช้จ่ายภาคเอกชนได้บ้าง

สำหรับภาคการท่องเที่ยวมีแนวโน้มขยายตัว ดีกว่าคาด ตามจำนวนนักท่องเที่ยวต่างประเทศที่เพิ่มขึ้น ค่อนข้าง โดยเฉพาะนักท่องเที่ยวจีนที่นิยมมาไทยมากขึ้น ขณะที่นักท่องเที่ยวจากประเทศอื่น ๆ มีแนวโน้มทยอย ฟื้นตัว เนื่องจากได้รับอานิสงส์จากการขยายเส้นทาง ให้บริการของสายการบินต้นทุนต่ำ

เศรษฐกิจไทยปี 2560 มีแนวโน้มฟื้นตัวอย่างช้า ๆ และคาดว่าจะขยายตัวร้อยละ 3.3 โดยมีอุปสงค์ ในประเทศเป็นแรงขับเคลื่อนหลัก เสริมด้วยการท่องเที่ยว ที่คาดว่าจะขยายตัวดีต่อเนื่อง ขณะที่ภาคการส่งออก สินค้ายังได้รับผลกระทบจากปัญหาเชิงโครงสร้าง และ ทำให้การลงทุนภาคเอกชนมีแนวโน้มขยายตัวในอัตรา ที่ต่ำ (ตารางที่ 1.1)

สำหรับแรงกดดันเงินเฟ้อต่ำกว่าที่ประเมินไว้ใน รายงานนโยบายการเงินฉบับก่อน จากทั้งด้านต้นทุนและ แรงกดดันด้านอุปสงค์ คณะกรรมการฯ จึงปรับลด ประมาณการอัตราเงินเฟ้อทั่วไปและอัตราเงินเฟ้อพื้นฐาน ในปี 2559 ลงมาอยู่ที่ร้อยละ 0.6 และ 0.8 ตามลำดับ โดยราคาเชื้อเพลิงในประเทศปรับลดลงตามราคาน้ำมันดิบในช่วงที่ผ่านมา รวมถึงแนวโน้มราคาน้ำมันดิบ ในระยะข้างหน้าคาดว่าจะปรับเพิ่มขึ้นช้ากว่าที่ประเมินไว้ ขณะที่แรงกดดันด้านอุปสงค์ปรับลดลงตามช่องว่างการผลิตที่ปิดซึ้งลง (ภาพที่ 1.1) อย่างไรก็ตาม การปรับขึ้นภาษี สรรพสามิตยาสูบในช่วงไตรมาสแรกของปี 2559 มีส่วนช่วยเพิ่มอัตราเงินเฟ้อ จึงทำให้อัตราเงินเฟ้อ พื้นฐานปรับลดลงเพียงเล็กน้อย สำหรับในปี 2560 คณะกรรมการประเมินว่าอัตราเงินเฟ้อจะเพิ่มขึ้นจาก ในปี 2559 ตามแนวโน้มราคาน้ำมันที่เพิ่มขึ้น และช่องว่าง การผลิตที่ค่อย ๆ แคบลง โดยอัตราเงินเฟ้อทั่วไปอยู่ที่ ร้อยละ 2.2 และอัตราเงินเฟ้อพื้นฐานอยู่ที่ร้อยละ 1.1 (ตารางที่ 1.1)



คณะกรรมการฯ ได้วิเคราะห์พัฒนาการเศรษฐกิจที่สำคัญ และนำมาประกอบการประมาณการเศรษฐกิจและเงินเพื่อ สรุปได้ดังนี้

(1) เศรษฐกิจประเทศคู่ค้ามีแนวโน้มขยายตัวต่ำกว่าที่เคยประเมินไว้ (ตารางที่ 1.2)

คณะกรรมการฯ ปรับลดข้อสมมติอัตราการขยายตัวของเศรษฐกิจประเทศคู่ค้าลงตลอดช่วงประมาณการ จากเศรษฐกิจเอเชียที่การส่งออกมีแนวโน้มชะลอลงกว่าที่เคยประเมินไว้ และเศรษฐกิจประเทศอุตสาหกรรมหลักที่ฟื้นตัวช้ากว่าคาด ซึ่งส่งผลต่อความต้องการสินค้าไทยโดยตรง อีกทั้งยังส่งผลต่อราคาสินค้าส่งออกไทยผ่านราคาสินค้าโภคภัณฑ์ที่มีแนวโน้มปรับขึ้นช้ากว่าคาด

ทั้งนี้ เศรษฐกิจโลกที่ฟื้นตัวช้าส่งผลให้ประเทศอุตสาหกรรมหลักมีแนวโน้มดำเนินนโยบายการเงินผ่อนคลายมากขึ้น โดยคณะกรรมการฯ ประเมินว่าธนาคารกลางสหรัฐฯ จะชะลอการปรับขึ้นอัตราดอกเบี้ยนโยบาย จากเดิมที่คาดว่าจะปรับขึ้นอัตราดอกเบี้ยนโยบายทั้งสิ้น 4 ครั้งในปี 2559 เป็นปรับขึ้นเพียง 2 ครั้ง เนื่องจากเศรษฐกิจเอเชียที่อ่อนแอและส่งผลกระทบต่อ การฟื้นตัวของเศรษฐกิจสหรัฐฯ มากกว่าคาด ประกอบกับราคาน้ำมันดิบที่ปรับลดลง และดอลลาร์ สรอ. ที่ปรับแข็งค่าขึ้นเป็นปัจจัยกดดันให้อัตราเงินเฟ้ออยู่ในระดับต่ำ ขณะที่ธนาคารกลางญี่ปุ่นและธนาคารกลางยุโรปดำเนินนโยบายการเงินผ่อนคลายเพิ่มเติมเพื่อสนับสนุนการฟื้นตัวของเศรษฐกิจ ทั้งนี้ คาดว่าแนวโน้มการดำเนินนโยบายการเงินของประเทศอุตสาหกรรมหลักที่ผ่อนคลายมากขึ้นจะส่งผลให้มีเงินทุนไหลกลับเข้าสู่ตลาดภูมิภาคเอเชียเนื่องจากให้ผลตอบแทนจากการลงทุนที่สูงกว่าโดยเปรียบเทียบ ความผันผวนในตลาดการเงินไทยจึงมีแนวโน้มจะสูงขึ้นในระยะข้างหน้า

คณะกรรมการฯ ประเมินว่าเศรษฐกิจประเทศคู่ค้ามีความเสี่ยงด้านต่ำมากกว่าด้านสูง โดยปัจจัยที่อาจทำให้เศรษฐกิจคู่ค้าขยายตัวต่ำกว่ากรณีฐาน ได้แก่ (1)

ตารางที่ 1.2 ข้อสมมติอัตราการขยายตัวเศรษฐกิจคู่ค้า

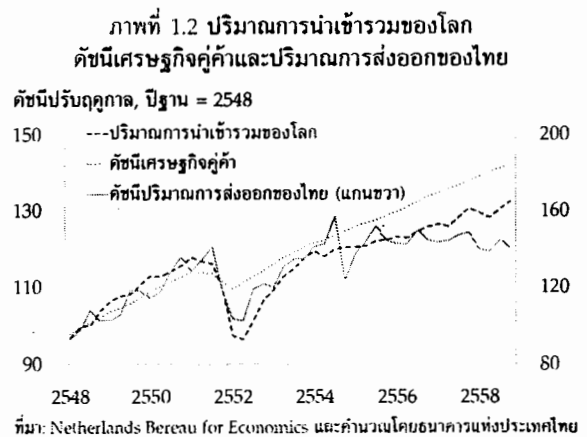
ร้อยละต่อปี (%YoY)	น้ำหนัก (%)	2558	2559		2560
			ธ.ค. 58	มี.ค. 59	มี.ค. 59
สหรัฐฯ	14.9	2.4	2.6	2.2	2.4
กลุ่มประเทศยูโร	10.0	0.9	1.4	1.4	1.6
ญี่ปุ่น	13.6	0.4	1.1	0.8	0.4
จีน	15.7	7.3	6.5	6.5	6.4
เอเชีย (ไม่รวมญี่ปุ่นและจีน)*	37.4	3.5	3.9	3.5	3.9
รวม**	100	3.2	3.4	3.1	3.3

หมายเหตุ: *ถ่วงน้ำหนักด้วยสัดส่วนมูลค่าการส่งออกจากไทยไปยังประเทศคู่ค้าแต่ละประเทศในปี 2557 (7 ประเทศ ได้แก่ สิงคโปร์ (6.5%) ฮองกง (7.9%) มาเลเซีย (8.0%) ไต้หวัน (2.5%) อินโดนีเซีย (5.9%) เกาหลีใต้ (2.8%) และ ฟิลิปปินส์ (3.7%))
 **ถ่วงน้ำหนักด้วยสัดส่วนมูลค่าการส่งออกจากไทยไปยังประเทศคู่ค้าแต่ละประเทศในปี 2557 (13 ประเทศ)

เศรษฐกิจจีนและเอเชียชะลอตัวมากกว่าที่คาด และส่งผลกระทบต่อเนื่องไปยังเศรษฐกิจประเทศอุตสาหกรรมหลัก (2) ปัญหาภาคธนาคารในกลุ่มประเทศยุโรปอาจส่งผลกระทบต่อความเชื่อมั่นของนักลงทุน และมีผลต่อเนื่องไปยังการฟื้นตัวของเศรษฐกิจมากกว่าที่คาด และ (3) ความขัดแย้งทางการเมืองระหว่างประเทศอาจยืดเยื้อและส่งผลกระทบต่อเศรษฐกิจประเทศคู่ค้ามากกว่าที่คาด อย่างไรก็ตาม เศรษฐกิจคู่ค้าอาจขยายตัวสูงกว่ากรณีฐานได้ หากนโยบายการเงินที่ผ่อนคลายเพิ่มเติมช่วยให้เศรษฐกิจประเทศอุตสาหกรรมหลักฟื้นตัวดีกว่าคาด

(2) ปัญหาเชิงโครงสร้างส่งผลกระทบต่อ การส่งออกสินค้ามากกว่าที่ประเมินไว้

นอกจากเศรษฐกิจคู่ค้าที่ฟื้นตัวช้ากว่าคาดและราคาสินค้าโภคภัณฑ์ที่อยู่ในระดับต่ำ ภาคการส่งออกไทยยังเผชิญกับปัญหาเชิงโครงสร้างทั้งจากภายนอกประเทศและภายในประเทศ โดยปัญหาเชิงโครงสร้างจากภายนอกประเทศมาจากโครงสร้างการค้าโลกที่หลายประเทศพึ่งพาการนำเข้าลดลง และมีการกระจุกตัวหรือค้าขายกันเองภายในกลุ่มภูมิภาค (Intra-regional Trade) มากขึ้น โดยเฉพาะกลุ่มประเทศยุโรปและกลุ่มประเทศละตินอเมริกา อีกทั้งภาคการผลิตไทยยังเผชิญกับปัญหาเชิงโครงสร้างหลายประการที่นำไปสู่การสูญเสียความสามารถการแข่งขันในตลาดโลก ได้แก่ 1) มหาอุทกภัยและปัญหาทางการเมืองส่งผลให้ไทยดึงดูดเงินลงทุนโดยตรงจากต่างประเทศได้น้อยลง 2) รสนิยมผู้บริโภคในตลาดโลกที่ลดการใช้คอมพิวเตอร์ส่วนบุคคล (Personal Computer: PC) และหันไปใช้สมาร์ตโฟนและแท็บเล็ต (Smartphone and Tablet) มากขึ้น ทำให้ไทยซึ่งเป็นผู้ผลิตฮาร์ดดิสก์ไดรฟ์หลักของโลกที่เป็นส่วนประกอบของ PC ได้รับผลกระทบค่อนข้างมาก และ 3) การถูกตัดสิทธิพิเศษทางภาษี (GSP) ทำให้สินค้าส่งออกไทยเสียเปรียบคู่แข่งที่ยังได้รับสิทธิ GSP ปัจจุบันเชิงโครงสร้างดังกล่าวส่งผลให้ไทยได้รับอานิสงส์จากการฟื้นตัวของเศรษฐกิจคู่ค้าลดลง (ภาพที่ 1.2) (บทความในกรอบ: ผลของปัจจัยเชิงวัฏจักร



และเชิงโครงสร้างของเอเชียต่ออุปสงค์สินค้าส่งออกไทย) คณะกรรมการฯ จึงประเมินว่าการฟื้นตัวของการส่งออกไทยจะเลื่อนออกไป และปรับลดประมาณการมูลค่าส่งออกลงเป็นทศตัวร้อยละ 2.0 ในปี 2559 โดยเป็นการทศตัวทั้งด้านปริมาณและราคา

แนวโน้มการส่งออกที่ฟื้นตัวช้ากว่าที่คาดส่งผลกระทบต่อการใช้จ่ายและการลงทุนในประเทศภาคครัวเรือนซึ่งเพิ่มความระมัดระวังในการใช้จ่ายจากความกังวลเกี่ยวกับการจ้างงานและรายได้ในระยะต่อไป โดยเฉพาะในอุตสาหกรรมที่ผลิตเพื่อส่งออก ส่งผลให้การบริโภคภาคเอกชนขยายตัวในอัตราที่ชะลอลง โดยเฉพาะหลังการเร่งตัวชั่วคราวของการบริโภค อันเป็นผลจากการเร่งซื้อรถยนต์ก่อนการขึ้นภาษีสรรพสามิตและมาตรการกระตุ้นการใช้จ่ายในช่วงปลายปี 2558^{1/} นอกจากนี้ อุปสงค์จากต่างประเทศและในประเทศที่ลดลงส่งผลกระทบต่อภาคการค้าการณียรายได้ในอนาคตของภาคธุรกิจ ประกอบกับภาคธุรกิจยังมีกำลังการผลิตเหลืออยู่มากจึงไม่มีความจำเป็นต้องขยายกำลังการผลิต ซึ่งจะทำให้การลงทุนภาคเอกชนฟื้นตัวช้ากว่าที่ประเมินไว้

(3) จำนวนนักท่องเที่ยวขยายตัวสูงและมีแนวโน้มเพิ่มขึ้นสูงกว่าที่ประเมินไว้

การส่งออกบริการยังมีแนวโน้มขยายตัวดีตามจำนวนนักท่องเที่ยวต่างประเทศที่เพิ่มขึ้นและสูงกว่าที่ประเมินไว้ เนื่องจากการแข่งขันของสายการบินต้นทุนต่ำทำให้มีการขยายเส้นทางการบินเพิ่มขึ้น ประกอบกับความนิยมที่เพิ่มขึ้นของนักท่องเที่ยวจีนในการช้อปปิ้งมาไทยผ่านด่านชายแดนภาคเหนือ จำนวนนักท่องเที่ยวจีนจึงขยายตัวสูงและมีสัดส่วนสูงที่สุดต่อจำนวนนักท่องเที่ยวรวมในปี 2558 โดยคาดว่าสัดส่วนจะเพิ่มขึ้น

^{1/} มาตรการกระตุ้นการใช้จ่ายช่วงปลายปี 2558 อนุญาตให้นำค่าสินค้าและบริการที่ใช้จ่ายในช่วงวันที่ 25-31 ธันวาคม 2558 รวมไม่เกิน 15,000 บาท มาหักลดหย่อนภาษีเงินได้บุคคลธรรมดา

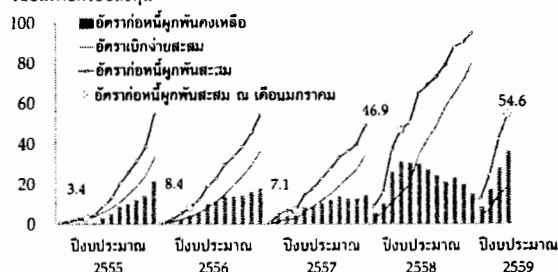
ต่อเนื่องในปี 2559 และ 2560 ขณะที่นักท่องเที่ยวชาวอื่น ๆ มีแนวโน้มทยอยฟื้นตัวชัดเจนขึ้น ทั้งนี้ คณะกรรมการฯ คาดว่าจำนวนนักท่องเที่ยวต่างประเทศ ในปี 2559 จะอยู่ที่ 32.4 ล้านคน สูงกว่าที่เคยประเมินไว้ที่ 30.9 ล้านคน และสำหรับปี 2560 ประเมินไว้ที่ 34.4 ล้านคน

(4) การลงทุนภาครัฐที่เพิ่มขึ้นมากกว่าโดยรวมถึงมาตรการกระตุ้นเศรษฐกิจเพิ่มเติม มีส่วนช่วยพยุงเศรษฐกิจอย่างต่อเนื่อง

คณะกรรมการฯ ปรับเพิ่มข้อสมมติการลงทุนภาครัฐจากที่เคยประเมินไว้ ตามการลงทุนในงบประมาณของรัฐบาลเป็นสำคัญจาก (1) มาตรการเพิ่มประสิทธิภาพการใช้จ่าย ที่ให้หน่วยงานภาครัฐเร่งก่อหนี้ผูกพันและเบิกจ่ายงบลงทุนตั้งแต่ต้นปีงบประมาณ (ภาพที่ 1.3) ทำให้คาดว่าอัตราเบิกจ่ายงบลงทุนของรัฐบาลกลางทั้งปี 2559 จะสูงกว่าที่เคยประเมินไว้ (2) การอนุมัติงบประมาณเพิ่มเติมประจำปีงบประมาณ 2559 โดยสภานิติบัญญัติแห่งชาติเห็นชอบร่างพระราชบัญญัติงบประมาณเพิ่มเติมปี 2559^{2/} เนื่องจากภาครัฐมีรายได้เพิ่มเติมจากการประมูลใบอนุญาตคลื่น 1800 MHz และ 900 MHz โดยรัฐบาลจัดสรรเม็ดเงินงบประมาณที่เพิ่มขึ้นส่วนใหญ่ให้กับโครงการลงทุนเพื่อพัฒนาโครงสร้างพื้นฐานด้านเทคโนโลยีสารสนเทศ และ (3) คณะรัฐมนตรีเห็นชอบกรอบวงเงินงบประมาณปี 2560^{3/} สูงกว่าที่เคยประเมินไว้ โดยเฉพาะในส่วนของการจ่ายลงทุน สำหรับการลงทุนของรัฐวิสาหกิจใกล้เคียงกับที่ประเมินไว้ ขณะที่การลงทุนนอกงบประมาณล่าช้าออกไปเล็กน้อยตามการลงทุนในโครงการบริหารจัดการน้ำของกรมชลประทาน

นอกจากการลงทุนที่เพิ่มขึ้น ภาครัฐมีมาตรการกระตุ้นเศรษฐกิจเพิ่มเติมในช่วงไตรมาสแรกของปี

ภาพที่ 1.3 การก่อหนี้ผูกพันและการเบิกจ่ายงบลงทุนรัฐบาลกลาง ร้อยละต่อกรอบลงทุน



หมายเหตุ: ไม่รวมเงินโอนให้ อปท. และกองทุนหมุนเวียน
ที่มา: กรมบัญชีกลาง

^{2/} มติเมื่อวันที่ 18 กุมภาพันธ์ 2559

^{3/} มติเมื่อวันที่ 2 กุมภาพันธ์ 2559

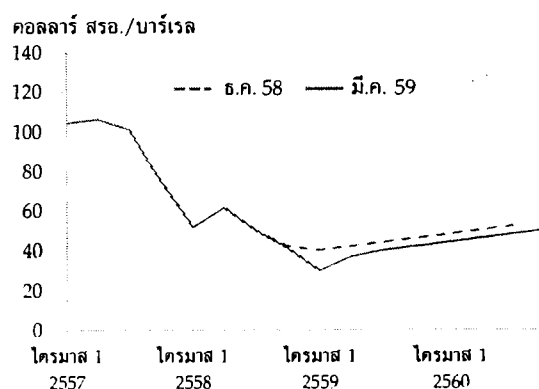
2559^{4/} รวมถึงการขยายวงเงินของมาตรการเดิมที่ออกมาในช่วงก่อนหน้า^{5/} ซึ่งเม็ดเงินดังกล่าวจะช่วยพยุงการอุปโภคบริโภคและการลงทุนของภาคเอกชนได้ในระดับหนึ่ง ทั้งนี้ การอุปโภคภาครัฐใกล้เคียงกับที่คาด

คณะกรรมการฯ ประเมินว่าความเสี่ยงด้านสูงของการใช้จ่ายภาครัฐมีมากกว่าความเสี่ยงด้านต่ำ โดยความเสี่ยงด้านสูงมาจากการที่ภาครัฐสามารถเร่งรัดการเบิกจ่ายงบลงทุนทั้งในและนอกงบประมาณได้มากกว่าคาด และรัฐวิสาหกิจอาจเร่งกระบวนการลงทุนใหม่ได้เร็วขึ้น ขณะที่ความเสี่ยงด้านต่ำยังคงมาจากข้อจำกัดด้านประสิทธิภาพการเบิกจ่ายของหน่วยงานภาครัฐ

(5) ราคาน้ำมันในตลาดโลกต่ำกว่าที่คาด ในช่วงไตรมาสที่ 1 ปี 2559 และปรับเพิ่มขึ้นช้ากว่าคาด ตลอดช่วงประมาณการ (ภาพที่ 1.4)

คณะกรรมการฯ ปรับลดข้อสมมติราคาน้ำมันดูไบตลอดช่วงประมาณการ โดยในปี 2559 เฉลี่ยอยู่ที่ 37.3 ดอลลาร์ สรอ. ต่อบาร์เรล ต่ำกว่าที่เคยประเมินไว้ที่ 43.0 ดอลลาร์ สรอ. ต่อบาร์เรล ตามราคาน้ำมันในไตรมาสที่ 1 ปี 2559 ที่ปรับลดลงมากกว่าที่คาด จากความกังวลของตลาดต่ออุปทานส่วนเกินที่อยู่ในระดับสูงและสภาพอากาศที่อบอุ่นในสหรัฐฯ และกลุ่มประเทศยุโรปส่งผลให้ความต้องการเชื้อเพลิงเพื่อผลิตความร้อนลดลง สำหรับในระยะต่อไป ราคาน้ำมันดิบมีแนวโน้มเพิ่มขึ้นอย่างช้าๆ ตามแนวโน้มการลดลงของอุปทานจากผู้ผลิตนอกกลุ่มประเทศผู้ส่งออกน้ำมัน (Non-OPEC) โดยเฉพาะจากผู้ผลิตน้ำมันจากชั้นหินดินดาน (Shale Oil) ที่ปัจจุบันมีการชะลอและยกเลิกการลงทุนเพื่อสำรวจและขุดเจาะในหลุมน้ำมัน Shale Oil ใหม่

ภาพที่ 1.4 ข้อสมมติราคาน้ำมันดูไบ



^{4/} มาตรการเพิ่มความเข้มแข็งเศรษฐกิจฐานรากตามแนวทางประชารัฐ โดยเป็นการสนับสนุนเงินทุนให้กับกองทุนหมู่บ้านสำหรับการลงทุนด้านโครงสร้างพื้นฐานชุมชน

^{5/} การขยายวงเงินในมาตรการสินเชื่อคอกเบี้ยต่ำให้กับธุรกิจขนาดกลางและขนาดเล็ก และมาตรการสินเชื่อคอกเบี้ยต่ำสำหรับการซื้ออสังหาริมทรัพย์

สำหรับนัยต่อเศรษฐกิจโลก ราคาน้ำมันที่อยู่ในระดับต่ำช่วยสนับสนุนการฟื้นตัวของเศรษฐกิจโลกได้บางส่วนผ่านต้นทุนการผลิตที่ลดลง อย่างไรก็ตาม ราคาน้ำมันดิบที่ลดลงส่งผลกระทบต่อการฟื้นตัวของเศรษฐกิจของประเทศผู้ผลิตน้ำมันเนื่องจากรายได้จากการส่งออกน้ำมันดิบลดลง และทำให้มีการเลื่อนแผนการลงทุนในอุตสาหกรรมพลังงานออกไป ส่งผลให้การฟื้นตัวของเศรษฐกิจโลกได้รับอานิสงส์จำกัดจากราคาน้ำมันดิบที่อยู่ในระดับต่ำ

สำหรับนัยต่อเศรษฐกิจไทย แนวโน้มราคาน้ำมันดิบในตลาดโลกที่ปรับเพิ่มขึ้นช้ากว่าที่คาด ส่งผลให้ราคาน้ำมันขายปลีกในประเทศและอัตราเงินเฟ้อทั่วไปปรับลดลงจากที่ประเมินไว้ แต่คณะกรรมการฯ ประเมินว่าอัตราเงินเฟ้อทั่วไปจะปรับขึ้นเป็นบวกในช่วงครึ่งแรกของปี 2559 จากผลของฐานสูงของราคาน้ำมันที่จะทยอยหมดลง นอกจากนี้ ราคาน้ำมันดิบที่ทรงตัวอยู่ในระดับต่ำยังกดดันราคาสินค้าส่งออกของไทย รวมถึงราคาสินค้าเกษตรที่เกี่ยวข้องกับราคาสินค้าโภคภัณฑ์ และส่งผลต่อเนื่องไปยังรายได้ของผู้ส่งออกและเกษตรกร อย่างไรก็ตาม ราคาน้ำมันดิบที่ปรับลดลงช่วยลดต้นทุนการผลิตของภาคธุรกิจและสนับสนุนกำลังซื้อของครัวเรือนผ่านค่าครองชีพที่ลดลงได้ระดับหนึ่ง แต่ไม่สามารถชดเชยผลของรายได้ที่ลดลงจากการส่งออกและรายได้จากภาคเกษตรได้ทั้งหมด

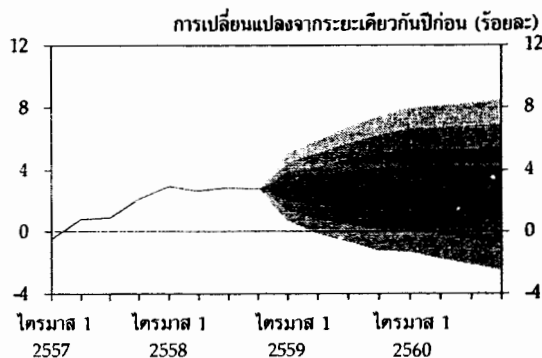
คณะกรรมการฯ ประเมินว่าความเสี่ยงที่ราคาน้ำมันในตลาดโลกจะต่ำกว่ากรณีฐานใกล้เคียงกับความเสี่ยงที่ราคาน้ำมันจะสูงกว่ากรณีฐาน โดยปัจจัยที่อาจทำให้ราคาน้ำมันต่ำกว่าคาด ได้แก่ (1) อุปสงค์น้ำมันในตลาดโลกที่อาจต่ำกว่าคาด หากเศรษฐกิจโลกฟื้นตัวช้า (2) อุปทานน้ำมันดิบจากกลุ่มผู้ผลิต Shale Oil ที่อาจปรับลดลงช้ากว่าคาดแม้ราคาน้ำมันดิบจะลดลง และ (3) อุปทานน้ำมันดิบจากกลุ่มประเทศผู้ส่งออกน้ำมันที่อาจมากกว่าคาดจากการเพิ่มการผลิตเพื่อรักษาส่วนแบ่งตลาด ขณะที่ปัจจัยที่อาจทำให้ราคาน้ำมัน

ในตลาดโลกสูงกว่ากรณีฐานมาจาก (1) กลุ่มประเทศผู้ส่งออกน้ำมันและรัสเซียสามารถร่วมมือกันจำกัดปริมาณการผลิตน้ำมันดิบ และ (2) เหตุการณ์ความไม่สงบในตะวันออกกลางลุกลามไปยังแหล่งผลิตน้ำมันสำคัญ

ความเสี่ยงต่อประมาณการอัตราการขยายตัวทางเศรษฐกิจและอัตราเงินเฟ้อ

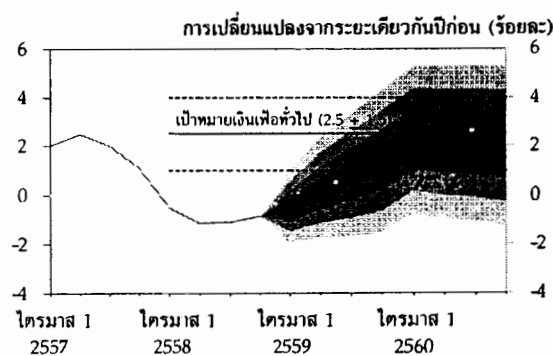
คณะกรรมการฯ ยังคงประเมินว่าโอกาสที่เศรษฐกิจจะขยายตัวต่ำกว่ากรณีฐานมีมากกว่าโอกาสที่เศรษฐกิจจะขยายตัวสูงกว่ากรณีฐาน แต่ปรับสมดุลมากขึ้นเทียบกับในรายงานฯ ฉบับก่อน สะท้อนจากแผนภูมิรูปพัดที่เบ้ค้ำน้อยลงตลอดช่วงประมาณการ (ภาพที่ 1.5) โดยเศรษฐกิจอาจขยายตัวต่ำกว่ากรณีฐาน หาก (1) เศรษฐกิจจีนและประเทศในภูมิภาคเอเชียขยายตัวชะลอลง และส่งผลกระทบต่อกลุ่มประเทศอุตสาหกรรมหลักมากกว่าที่คาด และ (2) ปัญหาเชิงโครงสร้างที่ทำให้การส่งออกของไทยได้รับอานิสงส์จากการฟื้นตัวของเศรษฐกิจคู่ค้ามีน้อยกว่าคาด ในทางตรงกันข้าม โอกาสที่เศรษฐกิจจะขยายตัวสูงกว่ากรณีฐานมาจาก (1) การใช้จ่ายภาครัฐโดยเฉพาะโครงการลงทุนที่อาจทำได้เร็วและมากกว่าคาด รวมถึงผลของมาตรการภาครัฐที่อาจสูงกว่าที่คาด และ (2) จำนวนนักท่องเที่ยวที่อาจมากกว่าคาด ทั้งนี้ คณะกรรมการฯ ประเมินว่าประมาณการอัตราเงินเฟ้อทั่วไปและอัตราเงินเฟ้อพื้นฐานมีความเสี่ยงด้านค่ามากกว่าด้านสูง ตามความเสี่ยงของการขยายตัวทางเศรษฐกิจ (ภาพที่ 1.6 และ 1.7)

ภาพที่ 1.5 การคาดการณ์อัตราการขยายตัวทางเศรษฐกิจ



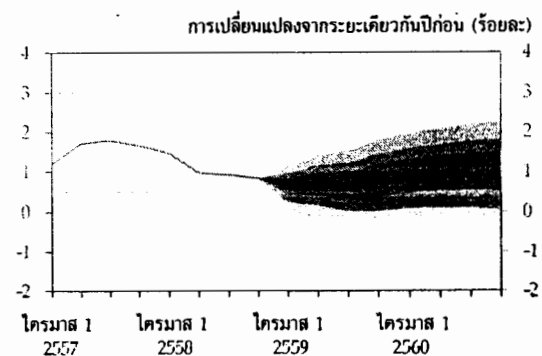
หมายเหตุ: แผนภาพรูปพัด (Fan Chart) ครอบคลุมโอกาสที่จะเกิดขึ้นร้อยละ 90

ภาพที่ 1.6 การคาดการณ์อัตราเงินเฟ้อทั่วไป



หมายเหตุ: แผนภาพรูปพัด (Fan Chart) ครอบคลุมโอกาสที่จะเกิดขึ้นร้อยละ 90

ภาพที่ 1.7 การคาดการณ์อัตราเงินเฟ้อพื้นฐาน



หมายเหตุ: แผนภาพรูปพัด (Fan Chart) ครอบคลุมโอกาสที่จะเกิดขึ้นร้อยละ 90

การดำเนินนโยบายการเงิน

ในช่วงไตรมาสที่ 1 ปี 2559 นโยบายการเงินอยู่ในระดับผ่อนปรน เพื่อสนับสนุนการฟื้นตัวของเศรษฐกิจที่เผชิญความเสี่ยงด้านลบเพิ่มขึ้นจากปัจจัยภายนอกเป็นสำคัญ ในขณะที่แรงกดดันเงินเฟ้อลดต่ำลงตามทิศทางของราคาน้ำมันในตลาดโลก โดยในภาวะที่ปัจจัยต่างประเทศยังมีความไม่แน่นอนสูง คณะกรรมการฯ จึงให้ความสำคัญกับการรักษาขีดความสามารถในการดำเนินนโยบาย (Policy Space) ไว้ใช้ในยามจำเป็น นอกจากนี้ คณะกรรมการฯ ยังคงติดตามความเสี่ยงด้านเสถียรภาพการเงินอย่างใกล้ชิด โดยเฉพาะจากพฤติกรรมแสวงหาผลตอบแทนที่สูงกว่า (Search for Yield) ที่มีสัญญาณปรับสูงขึ้น

อย่างไรก็ตาม ทิศทางการดำเนินนโยบายการเงินของประเทศอุตสาหกรรมหลักที่แตกต่างกันมากขึ้น (Monetary Policy Divergence) ได้ส่งผลให้เงินบาทโน้มแข็งค่าขึ้นในบางช่วง ซึ่งอาจไม่เอื้อต่อการฟื้นตัวของเศรษฐกิจเท่าที่ควร โดยคณะกรรมการฯ จะติดตามสถานการณ์ดังกล่าวอย่างใกล้ชิด และเห็นความจำเป็นของการรักษาความผ่อนปรนของนโยบายการเงินอย่างต่อเนื่องเพื่อสนับสนุนการฟื้นตัวของเศรษฐกิจไทย โดยพร้อมที่จะใช้เครื่องมือเชิงนโยบายที่มีอยู่อย่างเหมาะสม รวมถึงติดตามความไม่สมดุลที่อาจสะสมจากภาวะอัตราดอกเบี้ยในประเทศที่อยู่ในระดับต่ำมาเป็นเวลานาน

คณะกรรมการฯ มีมติเป็นเอกฉันท์ในการประชุมเมื่อวันที่ 3 กุมภาพันธ์ 2559 ให้คงอัตราดอกเบี้ยนโยบายไว้ที่ร้อยละ 1.50 ต่อปี โดยประเมินว่าพัฒนาการของเศรษฐกิจไทยและอัตราเงินเฟ้อคาดการณ์ไม่ได้เปลี่ยนแปลงจากการประชุมครั้งก่อนอย่างมีนัย และคาดว่าแนวโน้มเศรษฐกิจและอัตราเงินเฟ้อจะทยอยปรับดีขึ้น แต่มีความเสี่ยงโน้มไปด้านลบเพิ่มขึ้นจากปัจจัยภายนอกเป็นสำคัญ โดยเฉพาะการชะลอตัวของเศรษฐกิจโลกและ

ราคาสินค้าโภคภัณฑ์ที่ยังอยู่ในระดับต่ำ อย่างไรก็ตาม วัตถุประสงค์ คณะกรรมการฯ ประเมินว่านโยบายการเงินยังอยู่ในระดับผ่อนปรน สะท้อนจากอัตราดอกเบี้ยนโยบายแท้จริงที่ติดลบ^{6/} และต้นทุนการระดมทุนของภาคธุรกิจที่ยังอยู่ในระดับต่ำเทียบกับค่าเฉลี่ยในอดีต ซึ่งจะสนับสนุนการฟื้นตัวของเศรษฐกิจและเอื้อให้อัตราเงินเฟ้อทยอยปรับเข้าสู่เป้าในระยะต่อไป

ทั้งนี้ กรรมการบางส่วนมองว่าการปรับลดอัตราดอกเบี้ยนโยบายเพิ่มเติมในปัจจุบันอาจมีผลบวกต่อการฟื้นตัวของเศรษฐกิจและอัตราเงินเฟ้อค่อนข้างจำกัด เพราะอัตราดอกเบี้ยไม่ได้เป็นอุปสรรคต่อการดำเนินธุรกิจหรือการบริโภคของภาคครัวเรือนภายใต้การดำเนินนโยบายการเงินที่ผ่อนคลายเป็นสมควรแล้ว ขณะที่กรรมการส่วนหนึ่งมีความกังวลว่าดัชนีค่าเงินบาท (NEER) ที่ปรับแข็งค่าขึ้นอาจทำให้อัตราแลกเปลี่ยนไม่เอื้อต่อการฟื้นตัวของเศรษฐกิจไทยเท่ากับในช่วงที่ผ่านมา จึงเห็นควรให้ติดตามพัฒนาการของเศรษฐกิจการเงินโลกอย่างใกล้ชิด โดยเฉพาะ Monetary Policy Divergence ซึ่งจะส่งผลกระทบต่อภาวะการเงินและอัตราแลกเปลี่ยนของไทย

อนึ่ง กรรมการเห็นพ้องกันว่า การดำเนินนโยบายการเงินในปัจจุบันยังคงต้องระมัดระวังความเสี่ยงด้านเสถียรภาพการเงิน โดยเฉพาะจากพฤติกรรม Search for Yield ซึ่งอาจเห็นสัญญาณเพิ่มขึ้นภายใต้ภาวะอัตราดอกเบี้ยในประเทศที่อยู่ในระดับต่ำมาเป็นเวลานาน นอกจากนี้ กรรมการเห็นถึงความสำคัญของการรักษา Policy Space ไว้ใช้ในยามจำเป็น เนื่องจากปัจจัยแวดล้อม

^{6/} อัตราดอกเบี้ยที่แท้จริง (Real Interest Rate) คำนวณจากอัตราดอกเบี้ยนโยบาย (ซึ่งในไตรมาสที่ 1 ปี 2559 อยู่ที่ร้อยละ 1.5) หักด้วยอัตราเงินเฟ้อคาดการณ์ 1 ปีข้างหน้า โดยสมมติให้เท่ากับประมาณการอัตราเงินเฟ้อทั่วไป 1 ปีข้างหน้า (ซึ่งปัจจุบันเท่ากับประมาณร้อยละ 2.3 ตามภาพที่ 1.6) อัตราดอกเบี้ยที่แท้จริงจะมีค่าประมาณร้อยละ -0.8 ณ ไตรมาสที่ 1 ปี 2559

โดยเฉพาะด้านต่างประเทศยังมีความไม่แน่นอนสูง อาทิ ภาวะเศรษฐกิจการเงินของจีน ซึ่งอาจส่งผลกระทบต่อวงกว้างต่อเนื่อง (Spillovers) มาถึงการฟื้นตัวของเศรษฐกิจไทยได้มากกว่าที่ประเมินไว้

ต่อมาในการประชุมเมื่อวันที่ 23 มีนาคม 2559 คณะกรรมการฯ ประเมินว่า เศรษฐกิจไทยมีแนวโน้มขยายตัวในอัตราที่ต่ำกว่าที่ประเมินไว้เดิม ส่วนหนึ่งเป็นผลจากการบริโภคภาคเอกชนที่อ่อนแรงลงหลังจากผลชั่วคราวของมาตรการกระตุ้นการใช้จ่ายช่วงก่อนปีใหม่และการเร่งซื้อรถยนต์ก่อนปรับขึ้นภาษีสรรพสามิตทดลง ขณะที่มูลค่าการส่งออกสินค้าซึ่งยังหดตัวสูงมีแนวโน้มฟื้นตัวช้าจากการชะลอตัวของเศรษฐกิจประเทศคู่ค้าหลัก ปัญหาความสามารถในการแข่งขันของสินค้าไทย และการเปลี่ยนแปลงโครงสร้างการค้าโลกซึ่งทำให้ประเทศเศรษฐกิจหลักพึ่งพาการนำเข้าจากต่างประเทศลดลง นอกจากนี้ แรงกดดันเงินเฟ้อยังอยู่ในระดับต่ำ สะท้อนจากอัตราเงินเฟ้อทั่วไปที่ติดลบต่อเนื่อง และอัตราเงินเฟ้อพื้นฐานที่หักผลของภาษีสรรพสามิตยาสูบและรถยนต์มีแนวโน้มชะลอลงตามแรงสนับสนุนด้านอุปสงค์ที่แผ่วลง ทำให้คณะกรรมการฯ ประเมินว่าความเสี่ยงต่ออัตราเงินเฟ้อยังคงโน้มไปด้านลบ

อย่างไรก็ดี กรรมการเห็นพ้องว่านโยบายการเงินยังอยู่ในระดับผ่อนปรน และควรรักษาขีดความสามารถในการดำเนินนโยบายไว้ใช้ในยามจำเป็น ในขณะที่อัตราดอกเบี้ยนโยบายอาจไม่ใช่เครื่องมือที่มีประสิทธิผลสูงที่สุดในการเพิ่มแรงสนับสนุนให้กับภาวะเศรษฐกิจในปัจจุบัน คณะกรรมการฯ จึงมีมติเป็นเอกฉันท์ให้คงอัตราดอกเบี้ยนโยบายไว้ที่ร้อยละ 1.50 ในการประชุมครั้งนี้ ทั้งนี้ กรรมการส่วนหนึ่งมีความกังวลว่าที่ผ่านมาในช่วงที่เงินบาทโน้มแข็งค่าขึ้นเมื่อเทียบกับการเปลี่ยนแปลงของค่าเงินในภูมิภาคจาก Monetary Policy Divergence ซึ่งอาจไม่เอื้อต่อการฟื้นตัวของเศรษฐกิจไทยเท่าที่ควร จึงเห็นควรให้ติดตามพัฒนาการของเศรษฐกิจการเงินโลกอย่างต่อเนื่อง

สำหรับความเสี่ยงต่อเสถียรภาพการเงิน คณะกรรมการฯ ประเมินว่า โดยรวมปรับเพิ่มขึ้นบ้างจากพฤติกรรม Search for Yield และการด้อยลงของรายได้ครัวเรือนและคุณภาพสินทรัพย์ของธนาคารพาณิชย์ ในภาวะที่เศรษฐกิจไทยฟื้นตัวช้ากว่าคาด นอกจากนี้ ในภาวะที่อัตราดอกเบี้ยอยู่ในระดับต่ำอย่างต่อเนื่อง คณะกรรมการฯ เห็นควรให้มีการติดตามความเสี่ยงที่นักลงทุนและสถาบันการเงินอาจจะประเมินค่าความเสี่ยงของการลงทุนต่ำกว่าที่ควรจะเป็น (Underpricing of Risks) ซึ่งจะเป็นการสะสมความเปราะบางในระบบการเงินไทย

ในระยะต่อไป คณะกรรมการฯ เห็นว่านโยบายการเงินยังควรอยู่ในระดับผ่อนปรนอย่างเพียงพอ และต่อเนื่อง และพร้อมใช้เครื่องมือเชิงนโยบายที่มีอยู่อย่างเหมาะสมเพื่อสนับสนุนการฟื้นตัวของเศรษฐกิจไทย รวมทั้งดูแลให้อัตราเงินเฟ้อกลับเข้าสู่กรอบเป้าหมาย ในระยะเวลาที่เหมาะสม ควบคู่กับการรักษาเสถียรภาพทางการเงินของประเทศ

ภาคผนวก: ตารางข้อมูลเพิ่มเติมประกอบ

ตารางที่ 1.3 ประมาณการเศรษฐกิจและองค์ประกอบต่าง ๆ

ร้อยละต่อปี	2558	2559	2560
อัตราการขยายตัวของเศรษฐกิจ	2.8	3.1	3.3
อุปสงค์ในประเทศ	2.8	2.8	2.9
การบริโภคภาคเอกชน	2.1	1.8	2.4
การลงทุนภาคเอกชน	-2.0	2.4	4.0
การอุปโภคภาครัฐ	2.2	3.3	2.8
การลงทุนภาครัฐ	29.8	10.7	4.5
ปริมาณการส่งออกสินค้าและบริการ	0.1	1.0	1.7
ปริมาณการนำเข้าสินค้าและบริการ	-0.4	0.6	1.5
ดุลบัญชีเดินสะพัด (พันล้านดอลลาร์ สรอ.)	34.8	34.8	32.7
มูลค่าการส่งออกสินค้า	-5.6	-2.0	0.1
มูลค่าการนำเข้าสินค้า	-11.3	-6.1	3.6

หมายเหตุ: * ข้อมูลจริง

ตารางที่ 1.4 สรุปข้อสมมติประกอบการประมาณการ

ร้อยละต่อปี	2558*	2559	2560
ราคาน้ำมันดิบดูไบ (ดอลลาร์ สรอ. ต่อบาร์เรล)	51.0	37.3	47.0
ราคาสินค้าโภคภัณฑ์ที่มีใช้น้ำมันเชื้อเพลิง (%YoY)	-17.5	-6.9	2.7
ราคาสินค้าเกษตรกลุ่มอาหารสด (%YoY)	-4.4	3.0	4.0
ค่าจ้างแรงงานขั้นต่ำในเขต กทม. และปริมณฑล (บาทต่อวัน)	300	300	300
การอุปโภคภาครัฐ ณ ราคาประจำปี (%YoY) ^{1/}	4.4	6.1	6.4
การลงทุนภาครัฐ ณ ราคาประจำปี (%YoY) ^{1/}	25.6	10.8	7.9
อัตราดอกเบี้ย Fed Funds (% ณ สิ้นปี)	0.38	0.88	1.38
อัตราการขยายตัวเศรษฐกิจประเทศคู่ค้า (%YoY) ^{2/}	3.2	3.1	3.3
ดัชนีค่าเงินในภูมิภาค (ไม่รวมจีน) ต่อดอลลาร์ สรอ. ^{3/}	150.7	160.6	161.4

หมายเหตุ: ^{1/} รวมข้อสมมติการใช้จ่ายในส่วนของแผนการบริหารจัดการน้ำและแผนการลงทุนโครงสร้างพื้นฐาน
^{2/} ถ่วงน้ำหนักด้วยสัดส่วนมูลค่าการส่งออกจากไทยไปยังประเทศคู่ค้าแต่ละประเทศ
^{3/} ตัวเลขที่เพิ่มขึ้นแสดงการอ่อนค่า ตัวเลขที่ลดลงแสดงการแข็งค่า
* ข้อมูลจริง

ตารางที่ 1.5 ประมาณการอัตราขยายตัวของเศรษฐกิจของหน่วยงานวิจัยต่างๆ

	2559	2560
Standard Chartered	4.0	5.0
Barclays	3.7	4.0
สศค. ^{1/}	3.7	-
ANZ Bank	3.5	3.8
DBS	3.4	3.7
สศช. ^{2/}	3.3	-
Phatra	3.2	3.6
Kiatnakin	3.2	3.6
Bank of Ayudhya	3.2	3.5
สปศ.	3.1	3.3
Moody's	3.0	3.3
Kasikom Research	3.0	3.2
JP Morgan	2.9	3.0
Credit Suisse	2.7	3.1
SCB	2.5	3.3
Nomura	2.5	2.7

หมายเหตุ: รวบรวมโดยสำนักข่าวรอยเตอร์ (ณ วันที่ 23 มีนาคม 2559) ยกเว้น

^{1/}เคยแพร่ ณ วันที่ 28 มกราคม 2559

^{2/}เคยแพร่ ณ วันที่ 15 กุมภาพันธ์ 2559 พร้อมการประกาศตัวเลข GDP ไตรมาสที่ 4 ปี 2558

โดยเรียงลำดับหน่วยงานวิจัยตามประมาณการปี 2559 จากมากไปน้อย

ตารางที่ 1.6 ประมาณการอัตราเงินเฟ้อทั่วไปของหน่วยงานวิจัยต่างๆ

	2559	2560
Moody's	2.3	2.9
Standard Chartered	1.4	2.3
SCB	0.8	2.9
สปศ.	0.6	3.2
DBS	0.6	2.0
ANZ Bank	0.6	2.0
Bank of Ayudhya	0.6	1.5
Credit Suisse	0.5	2.0
Barclays	0.5	2.0
Kiatnakin	0.5	1.8
Phatra	0.5	1.8
Citi	0.4	2.2
Kasikom Research	0.4	1.7
สศช. ^{1/}	0.4	-
Nomura	0.3	1.0
สศค. ^{2/}	0.3	-
KT Zmico	0.0	1.5

หมายเหตุ: รวบรวมโดยสำนักข่าวรอยเตอร์ (ณ วันที่ 23 มีนาคม 2559) ยกเว้น

^{1/}เผยแพร่ ณ วันที่ 15 กุมภาพันธ์ 2559 พร้อมการประกาศตัวเลข GDP ไตรมาสที่ 4 ปี 2558

^{2/}เผยแพร่ ณ วันที่ 28 มกราคม 2559

โดยเรียงลำดับหน่วยงานวิจัยตามประมาณการปี 2559 จากมากไปน้อย

ตารางที่ 1.7 การประเมินโอกาสที่จะเกิดขึ้นของการขยายตัวทางเศรษฐกิจในอัตราต่างๆ


ร้อยละ	2559				2560			
	Q1	Q2	Q3	Q4	Q1	Q2	Q3	Q4
10-12	0	0	0	0	1	1	1	1
8-10	0	0	1	3	4	4	4	5
6-8	2	8	13	17	18	16	16	16
4-6	18	21	21	20	19	17	16	16
2-4	54	40	34	29	27	26	24	23
0-2	24	23	22	20	19	20	20	19
(-2)-0	2	5	7	9	9	11	11	12
< (-2)	0	1	2	3	3	5	6	8

ตารางที่ 1.8 การประเมินโอกาสที่จะเกิดขึ้นของเงินเฟ้อทั่วไปในอัตราต่างๆ

ร้อยละ	2559				2560			
	Q1	Q2	Q3	Q4	Q1	Q2	Q3	Q4
6-7	0	0	0	0	2	2	2	2
5-6	0	0	0	2	5	5	5	4
4-5	0	0	1	5	10	10	10	9
3-4	0	1	5	11	17	17	16	15
2-3	0	6	14	18	21	21	20	19
1-2	5	19	23	22	20	19	19	19
0-1	27	30	25	20	14	14	14	15
(-1)-(0)	42	27	18	13	8	8	8	9
(-2)-(-1)	22	13	9	6	3	3	4	4
(-3)-(-2)	4	4	3	2	1	1	1	2
(-4)-(-3)	0	1	1	1	0	0	0	0

ตารางที่ 1.9 การประเมินโอกาสที่จะเกิดขึ้นของเงินเพื่อพื้นฐานในอัตราต่างๆ								
ร้อยละ	2559				2560			
	Q1	Q2	Q3	Q4	Q1	Q2	Q3	Q4
3.0-3.5	0	0	0	0	1	1	1	2
2.5-3.0	0	0	0	1	3	3	4	5
2.0-2.5	0	1	3	6	8	9	10	11
1.5-2.0	1	8	11	14	17	17	18	17
1.0-1.5	18	26	24	23	23	22	22	21
0.5-1.0	47	35	29	24	22	21	20	19
0.0-0.5	29	22	21	18	15	14	14	13
(-1)-0.0	5	7	9	9	8	7	7	7
(-2)-(-1)	0	1	3	3	3	3	3	3
< -2	0	0	1	1	1	1	1	1

สรุปการสัมมนาทางวิชาการ



นางสาวกรรณิกา พัศระ
วิทยากร สำนักกฎหมาย

ความรู้เกี่ยวกับการพิจารณาร่างพระราชบัญญัติงบประมาณรายจ่าย ประจำปีงบประมาณ พ.ศ. ๒๕๖๐^๑

งบประมาณเป็นเครื่องมือที่มีความสำคัญยิ่งต่อการพัฒนาประเทศโดยรัฐบาลใช้งบประมาณผ่านกระทรวงและหน่วยงานต่าง ๆ ในการขับเคลื่อนภารกิจอันเป็นการบริหารราชการแผ่นดินให้เกิดประสิทธิภาพ และบรรลุวัตถุประสงค์ของหน่วยงานไปจนถึงระดับประเทศ ประเทศที่มีความก้าวหน้าในระบบเศรษฐกิจจะมีการพัฒนาระบบงบประมาณในเชิงบูรณาการ โดยเริ่มตั้งแต่มีการวางแผนยุทธศาสตร์ในระบบงบประมาณอย่างชัดเจน งบประมาณรายจ่ายของแผ่นดินอันเป็นภาพใหญ่ของระบบงบประมาณทั้งหมด จะต้องผ่านกระบวนการคิด วิเคราะห์ และการกลั่นกรองให้สอดคล้องกับสภาพเศรษฐกิจ สังคม เป็นอย่างดี ดังนั้น ร่างพระราชบัญญัติงบประมาณจึงเป็นจุดเริ่มต้นของการวิเคราะห์ กลั่นกรองกิจกรรมตามยุทธศาสตร์ชาติ เพื่อตอบสนองต่อการพัฒนาประเทศเป็นสำคัญ^๒

สำนักงานเลขาธิการวุฒิสภา ปฏิบัติหน้าที่สำนักงานเลขาธิการสภานิติบัญญัติแห่งชาติ ได้เล็งเห็นถึงความสำคัญในการพิจารณาร่างพระราชบัญญัติงบประมาณรายจ่ายประจำปีของสภานิติบัญญัติแห่งชาติ จึงได้จัดการสัมมนา เรื่อง “ความรู้เกี่ยวกับการพิจารณาร่างพระราชบัญญัติงบประมาณ

^๑ จัดโดย คณะกรรมการวิชาการของสภานิติบัญญัติแห่งชาติ ร่วมกับ สำนักงานเลขาธิการวุฒิสภา ปฏิบัติหน้าที่สำนักงานเลขาธิการสภานิติบัญญัติแห่งชาติ เรื่อง “ความรู้เกี่ยวกับการพิจารณาร่างพระราชบัญญัติงบประมาณรายจ่าย ประจำปีงบประมาณ พ.ศ. ๒๕๖๐” เมื่อวันที่ ๑๕ มิถุนายน ๒๕๕๙ ณ ห้องรับรอง ๑ - ๒ ชั้น ๓ อาคารรัฐสภา ๒

^๒ ข้อมูลจากหลักการและเหตุผลในเอกสารประกอบการสัมมนา เรื่อง “ความรู้เกี่ยวกับการพิจารณาร่างพระราชบัญญัติงบประมาณรายจ่าย ประจำปีงบประมาณ พ.ศ. ๒๕๖๐”

รายจ่ายประจำปีงบประมาณ พ.ศ. ๒๕๖๐” เพื่อเป็นการเสริมสร้างความรู้ ความเข้าใจ และการแลกเปลี่ยนความเห็น ในประเด็นเกี่ยวกับร่างพระราชบัญญัติงบประมาณรายจ่ายประจำปีงบประมาณ พ.ศ. ๒๕๖๐ ทั้งนี้ เพื่อให้สมาชิกสภานิติบัญญัติแห่งชาติ และบุคคลในวงงานรัฐสภา เกิดความเข้าใจอันจะทำให้กระบวนการพิจารณาร่างพระราชบัญญัติงบประมาณรายจ่ายประจำปีงบประมาณ พ.ศ. ๒๕๖๐ ของสภานิติบัญญัติแห่งชาติมีประสิทธิภาพและเกิดประโยชน์สูงสุดต่อประเทศชาติและประชาชนต่อไป คณะกรรมการวิชาการของสภานิติบัญญัติแห่งชาติ ร่วมกับ สำนักงานเลขาธิการวุฒิสภา ปฏิบัติหน้าที่สำนักงานเลขาธิการสภานิติบัญญัติแห่งชาติ จึงได้จัดให้มีการประชุมสัมมนา เรื่อง “ความรู้เกี่ยวกับการพิจารณาร่างพระราชบัญญัติงบประมาณรายจ่าย ประจำปีงบประมาณ พ.ศ. ๒๕๖๐” เมื่อวันที่ ๑๕ มิถุนายน ๒๕๕๙ โดยมีการบรรยายใน ๓ หัวข้อได้แก่ ๑) หัวข้อ“หลักการจัดทำร่างพระราชบัญญัติงบประมาณรายจ่ายประจำปีงบประมาณ พ.ศ. ๒๕๖๐” โดย นายสมศักดิ์ โชติรัตน์ศิริ^๓ ๒) หัวข้อ “ภาพรวมแนวโน้มเศรษฐกิจ นโยบาย ยุทธศาสตร์การจัดสรรงบประมาณรายจ่ายประจำปีงบประมาณ พ.ศ. ๒๕๖๐ และการจำแนกงบประมาณตามกระทรวง” โดย นายดุสิต เขมะศักดิ์ชัย^๔ และ ๓) หัวข้อ “การจัดทำงบประมาณแบบบูรณาการเชิงยุทธศาสตร์ และการจัดสรรรายได้ให้แก่องค์กรปกครองส่วนท้องถิ่น ประจำปีงบประมาณ พ.ศ. ๒๕๖๐” โดย นายเดชาภิวัดน์ ณ สงขลา^๕ และดำเนินรายการโดย รองศาสตราจารย์ทวีศักดิ์ สุททวาทีน^๖ โดยมีสาระสำคัญสรุปได้ดังนี้

นายสมศักดิ์ โชติรัตน์ศิริ ผู้อำนวยการสำนักงานงบประมาณ ได้บรรยายในหัวข้อ “**หลักการจัดทำร่างพระราชบัญญัติงบประมาณรายจ่ายประจำปีงบประมาณ พ.ศ. ๒๕๖๐**” โดยสรุปว่า

นายกรัฐมนตรีมีนโยบายให้สำนักงานงบประมาณดำเนินการปฏิรูประบบงบประมาณ โดยให้มีการจัดทำร่างพระราชบัญญัติวิธีการงบประมาณฉบับใหม่ แทนพระราชบัญญัติวิธีการงบประมาณ พ.ศ. ๒๕๐๒ และฉบับที่แก้ไขเพิ่มเติม ซึ่งขณะนี้คณะรัฐมนตรีได้จัดส่งร่างพระราชบัญญัติวิธีการงบประมาณฉบับใหม่ให้สำนักงานคณะกรรมการกฤษฎีกาเพื่อยกร่างพระราชบัญญัติ เพื่อนำเสนอต่อสภานิติบัญญัติแห่งชาติต่อไป ซึ่งร่างพระราชบัญญัติวิธีการงบประมาณฉบับใหม่จะมีการเปลี่ยนแปลงที่สำคัญ คือ การจัดทำงบประมาณแบบบูรณาการ เพื่อให้การจัดทำงบประมาณของประเทศมีวิธีการจัดทำที่มีประสิทธิภาพมากขึ้นกว่าเดิม ซึ่งที่ผ่านมามีปัญหาในเชิงปฏิบัติ อันเกิดจากไม่ได้มีการประชุมกับหน่วยงานที่เกี่ยวข้องในการจัดทำแผนบูรณาการร่วมกัน จึงทำให้เกิดข้อบกพร่อง ในการจัดทำงบประมาณรายจ่ายประจำปีงบประมาณ พ.ศ. ๒๕๖๐ เป็นการทำให้โครงสร้างให้มีการบูรณาการ แตกต่างจากการจัดทำงบประมาณแบบเดิมซึ่งจัดสรรเป็น ๓ กลุ่ม ได้แก่ ๑) งบกลาง ๒) งบกระทรวง ทบวง กรม รัฐวิสาหกิจ ๓) รายจ่ายชดใช้เงินคงคลัง แต่งบประมาณรายจ่ายประจำปีงบประมาณ พ.ศ. ๒๕๖๐

^๓ ผู้อำนวยการสำนักงานงบประมาณ






^๔ รองผู้อำนวยการสำนักงานงบประมาณ

^๕ รองผู้อำนวยการสำนักงานงบประมาณ

^๖ สมาชิกสภานิติบัญญัติแห่งชาติ

เป็นต้นไปจะมี ๕ กลุ่ม ซึ่งสำนักงบประมาณเสนอต่อคณะรัฐมนตรีตามรูปแบบงบประมาณแบบใหม่ ซึ่งเป็นไปตามนโยบายที่นายกรัฐมนตรีมอบหมาย

งบประมาณรายจ่ายประจำปีงบประมาณ พ.ศ. ๒๕๖๐ จำแนก ๕ กลุ่ม (๒,๗๓๓,๐๐๐ ล้านบาท)^๑

งบประมาณรายจ่ายประจำปีงบประมาณ พ.ศ. ๒๕๖๐ จำแนก ๕ กลุ่ม (๒,๗๓๓,๐๐๐ ล้านบาท)				
				
<ul style="list-style-type: none">- เบื้องต้น บำเหน็จบำนาญ 179,167 ลบ.- ค่าเช่าเพื่อข้าราชการ ลูกจ้าง 5,255 ลบ.- เงินเดือนขั้นเงินเดือน ปรับฯ 10,465.1 ลบ.- เงินสำรอง เงินสมทบ 45,924 ลบ.- เงินสมทบลูกจ้างประจำ 819 ลบ.- โครงการพระราชดำริ 2,500 ลบ.- เลี้ยงพระราชดำเนิน 900 ลบ.- ค่าใช้จ่ายโครงการราชการ 8,000 ลบ.- ขนส่งค่าหนังสือก่อสร้าง (ค่า K) 2,000 ลบ.- เงินสำรองจ่ายเพื่อกรณีฉุกเฉินหรือจำเป็น 85,888.5 ลบ. (คิดเป็นร้อยละ 3.1)	<ul style="list-style-type: none">- แผนงานบุคลากรภาครัฐ 765,177 ลบ.- แผนงานพื้นฐาน 558,969.9 ลบ.- แผนงานยุทธศาสตร์ 121,809.2 ลบ.	<ul style="list-style-type: none">- แผนงานบูรณาการ 23 แผนงาน 437,899.8 ลบ. (รวมงบกลางสำหรับขยายขนาด 60,000 ลบ.ที่อยู่ในแผนบูรณาการพัฒนาระบบประกันสุขภาพ)	<ul style="list-style-type: none">- แผนงานบูรณาการส่งเสริมการกระจายอำนาจให้แก่ อปท. 237,343.8 ลบ.- แผนงานบูรณาการส่งเสริมการพัฒนาจังหวัดและกลุ่มจังหวัดแบบบูรณาการ 26,999.9 ลบ.	<ul style="list-style-type: none">- แผนงานบริหารจัดการหนีภาครัฐ<ul style="list-style-type: none">- ค่าระคืนเงินกู้ 81,186.8 ลบ.(คิดเป็นร้อยละ 3)- ดอกเบี้ยและค่าธรรมเนียม 162,695 ลบ.

กลุ่มที่ ๑ ในส่วนของงบกลาง ซึ่งงบประมาณ ๕๙ ฉบับ ที่ผ่านมาจะอยู่ในมาตรา ๔ มีทั้งหมด ๑๑ รายการ ซึ่งในปีงบประมาณ ๒๕๖๐ ยังคงอยู่ในมาตรา ๔ แต่เหลือเพียง ๑๐ รายการ อีกหนึ่งรายการจะอยู่ในมาตราที่เกี่ยวกับเรื่องแผนบูรณาการ (งบประมาณส่วนนี้คิดเป็นสัดส่วน ๑๒%)

กลุ่มที่ ๒ งบกระทรวง ทบวง กรม รัฐวิสาหกิจ จากเดิม ๒๘ มาตรา เหลือ ๒๗ มาตรา แยกออกมาทั้งหมด ๓ กลุ่มแผนงาน คือ แผนบุคลากรภาครัฐ แผนงานพื้นฐาน และแผนงานยุทธศาสตร์ (งบประมาณส่วนนี้คิดเป็นสัดส่วน ๕๓%)

กลุ่มที่ ๓ งบประมาณรายจ่ายแผนบูรณาการ (งบประมาณส่วนนี้คิดเป็นสัดส่วน ๑๖%)

กลุ่มที่ ๔ งบประมาณรายจ่ายพื้นที่ (งบประมาณส่วนนี้คิดเป็นสัดส่วน ๑๐%)

กลุ่มที่ ๕ งบประมาณรายจ่ายบริหารจัดการหนีภาครัฐ (งบประมาณส่วนนี้คิดเป็นสัดส่วน ๙%)

^๑ ข้อมูลของสำนักงบประมาณประกอบการสัมมนา เรื่อง “ความรู้เกี่ยวกับการพิจารณา ร่างพระราชบัญญัติงบประมาณรายจ่าย ประจำปี งบประมาณ พ.ศ. ๒๕๖๐” หน้า ๓

งบกลางมียอดรวม ๓๔๐,๙๑๘.๖ ล้านบาท ประกอบด้วย ค่าใช้จ่ายเบี้ยหวัดบำเหน็จบำนาญ รายการช่วยเหลือข้าราชการลูกจ้าง รายการขึ้นเงินเดือนปรับวุฒิ เงินสำรอง เงินสมทบ ค่าใช้จ่าย โครงการตามพระราชดำริ เงินค่าใช้จ่ายเสด็จพระราชดำเนิน เงินรายการชดใช้เงินทดรองราชการ เงิน รายการชดเชยค่างานก่อสร้าง และเงินสำรองจ่ายกรณีฉุกเฉินจำเป็น

งบกระทรวง ทบวง กรม มียอดรวม ๑,๔๔๕,๙๕๖.๑ ล้านบาท แยกเป็นแผนงานบุคลากร ภาครัฐ แผนงานพื้นฐาน แผนงานยุทธศาสตร์

งบประมาณรายจ่ายแผนบูรณาการมียอดรวม ๑๓๗,๘๙๙.๘ ล้านบาท แยกเป็นแผนงาน บูรณาการ ๒๓ แผนงาน โดยมีงบกลางบูรณาการคำรักษาพยาบาลของข้าราชการและลูกจ้างภาครัฐ อยู่ในแผนบูรณาการพัฒนาระบบประกันสุขภาพ

งบประมาณรายจ่ายพื้นที่มียอดรวม ๒๖๔,๓๔๓.๗ ล้านบาท แยกเป็นแผนงานบูรณาการ ส่งเสริมการกระจายอำนาจให้แก่องค์กรปกครองส่วนท้องถิ่น และแผนงานบูรณาการส่งเสริมการพัฒนา จังหวัดและกลุ่มจังหวัด


งบประมาณรายจ่ายบริหารจัดการหนี้ภาครัฐมียอดรวม ๒๔๓,๘๓๑.๘ ล้านบาท มีการชำระ คืนต้นเงินกู้ ดอกเบี้ยและค่าธรรมเนียมที่ต้องชำระในปี พ.ศ. ๒๕๖๐

โครงสร้างของปีงบประมาณ พ.ศ. ๒๕๖๐ แยกเป็น ๕ กลุ่มรายจ่าย มาตรการที่เป็นหลักๆ มี ๕๔ มาตรการ ซึ่งในปีงบประมาณ พ.ศ. ๒๕๕๙ มีเพียง ๓๐ มาตรการ สาเหตุที่มีการเปลี่ยนแปลงเกิดจาก การจัดทำให้สอดคล้องกับนโยบายของรัฐบาล และข้อสั่งเกตของคณะกรรมการวิสามัญปี พ.ศ. ๒๕๕๘ และปี พ.ศ. ๒๕๕๙ ที่ตั้งข้อเสนอแนะว่าควรตั้งงบประมาณแบบบูรณาการ มีเป้าหมายในการดำเนินการ แนวทางการดำเนินงาน และตัวชี้วัดต่าง ๆ ที่มีความชัดเจนมากขึ้น ซึ่งการจัดทำงบประมาณรูปแบบใหม่ มีการวางแผนการปฏิบัติงานการใช้จ่ายงบประมาณร่วมกันหลายหน่วย เพื่อให้เกิดความพร้อมตั้งแต่ก่อน เริ่มต้นปีงบประมาณ มีการประชุมกับหน่วยงานที่เกี่ยวข้อง สอดคล้องกับแนวทางปฏิรูปของวิธีการ งบประมาณรูปแบบใหม่ตามที่รัฐบาลได้ให้นโยบายไว้

นายดุสิต เขมะศักดิ์ชัย รองผู้อำนวยการสำนักงานงบประมาณ ได้บรรยายในหัวข้อ “ภาพรวม แนวโน้มเศรษฐกิจ นโยบาย ยุทธศาสตร์การจัดสรรงบประมาณรายจ่ายประจำปีงบประมาณ พ.ศ. ๒๕๖๐ และการจำแนกงบประมาณตามกระทรวง” โดยสรุปว่า

ภาพรวมแนวโน้มทางเศรษฐกิจปี ๒๕๖๐ จะขยายตัวประมาณร้อยละ ๓.๗ - ๔.๒ อัตรา เงินเพื่อประมาณ ร้อยละ ๑.๗ - ๒.๒ โดยภาคที่เริ่มดีขึ้นคือเรื่องโครงสร้างพื้นฐาน และภาคการเกษตร ในส่วนของนโยบายและแนวทางการจัดทำงบประมาณปี ๒๕๖๐ มีเรื่องหลัก ๖ เรื่อง

นโยบายและแนวทางการจัดทำงบประมาณ ปี ๒๕๖๐^๔

	นโยบายและแนวทางการจัดทำงบประมาณปี 2560
1	ดำเนินนโยบายขาดดุล
2	จัดทำงบประมาณในลักษณะบูรณาการ
3	พิจารณาลำดับความสำคัญของภารกิจ ความจำเป็น ความเร่งด่วน ความคุ้มค่า ศักยภาพของหน่วยงานและความพร้อมในการดำเนินงาน
4	ทบทวนชะลอ ปรับลด หรือยกเลิกการดำเนินงานของหน่วยงานที่มีความสำคัญลดลงหรือหมดความจำเป็น หรือไม่คุ้มค่า
5	จัดตั้งกองกลางใช้จ่ายงบประมาณไทยหรือกองทุนกลางรับบริจาคเงินงบประมาณ
6	ส่งเสริมประสิทธิภาพการใช้จ่ายงบประมาณ

งบประมาณประจำปี พ.ศ. ๒๕๖๐ วงเงิน ๒,๗๓๓,๐๐๐ ล้านบาท มีการปรับเพิ่ม ๐.๕% ซึ่งสอดคล้องกับภาวะเศรษฐกิจ มีประสิทธิภาพมากขึ้น โดยมีรายได้สุทธิประมาณ ๒,๓๔๓,๐๐๐ ล้านบาท ยังคงดำเนินนโยบายขาดดุล เท่ากับปี ๒๕๕๙ โดยมีโครงสร้างงบประมาณ ดังนี้

^๔ ข้อมูลของสำนักงานงบประมาณประกอบการสัมมนา เรื่อง “ความรู้เกี่ยวกับการพิจารณาร่างพระราชบัญญัติงบประมาณรายจ่าย ประจำปี งบประมาณ พ.ศ. ๒๕๖๐” หน้า ๔

โครงสร้างงบประมาณ^๔

รายการ	ปีงบประมาณ 2559			ปีงบประมาณ 2560		
	จำนวน	+เพิ่ม/-ลด จากปี 58		จำนวน	+เพิ่ม/-ลด จากปี 59	
		จำนวน	ร้อยละ		จำนวน	ร้อยละ
1. ประมาณการรายจ่าย	2,776,000.0	201,000.0	7.8	2,733,000.0	-43,000.0	-1.5
- สัดส่วนต่อ GDP	19.8			18.4		
1.1 รายจ่ายประจำ	2,127,778.9	99,920.1	4.9	2,103,422.2	-24,356.7	-1.1
- สัดส่วนต่องบประมาณ	76.7			77.0		
1.2 รายจ่ายเพื่อชดใช้เงินคงคลัง	21,875.1	-20,090.3	-47.9	-	-21,875.1	-100.0
- สัดส่วนต่องบประมาณ	0.8			-		
1.3 รายจ่ายลงทุน	564,354.3	114,878.5	25.6	548,391.0	-15,963.3	-2.8
- สัดส่วนต่องบประมาณ	20.3			20.0		
1.4 รายจ่ายชำระคืนต้นเงินกู้	61,991.7	6,291.7	11.3	81,186.8	19,195.1	31.0
- สัดส่วนต่องบประมาณ	2.2			3.0		
2. รายได้	2,386,000.0	61,000.0	2.6	2,343,000.0	-43,000.0	-1.8
- สัดส่วนต่อ GDP	17.0			15.7		
3. วงเงินกู้เพื่อชดเชยการขาดดุล	390,000.0	140,000.0	56.0	390,000.0		
- สัดส่วนต่อ GDP	2.8			2.6		
4. การอบวงเงินกู้สูงสุดเพื่อชดเชยการขาดดุลตาม พ.ร.บ.หนี้สาธารณะ	604,793.4	45,233.4	8.1	611,549.4	6,756.0	1.1
5. ผลลัพธ์รวมรวมในประเทศ (GDP)	14,034,300.0	500,704.0	3.7	14,876,300.0	842,000.0	6.0

โครงสร้างงบประมาณ รายจ่ายประจำลดลงเล็กน้อยซึ่งพยายามเข้มงวดตามนโยบายของรัฐบาล งบบุคลากรมีการจำกัดกรอบให้ส่วนราชการทำงานได้ ไม่ฟุ่มเฟือย เช่น การอบรมสัมมนา ต้องได้ประโยชน์ เรื่องการชำระหนี้เงินกู้ มีการพยายามใช้หนี้ให้มากที่สุดเท่าที่จะดำเนินการได้ ในส่วนของรายรับซึ่งรัฐบาลเก็บได้ ๒,๘๐๐,๐๐๐ ล้านบาท หักคืนภาษีต่าง ๆ จะเหลือรายรับ ๒,๓๔๓,๐๐๐ ล้านบาท เพิ่มขึ้นจากปี ๒๕๕๙ เท่ากับ ๐.๖% บวกกับเงินกู้ ๓๙๐,๐๐๐ ล้านบาท รวมรายรับเท่ากับ ๒,๗๓๓,๐๐๐ ล้านบาท

^๔ ข้อมูลของสำนักงานงบประมาณประกอบการสัมมนา เรื่อง “ความรู้เกี่ยวกับการพิจารณาร่างพระราชบัญญัติงบประมาณรายจ่าย ประจำปีงบประมาณ พ.ศ. ๒๕๖๐” หน้า ๕

งบประมาณรายจ่ายประจำปีงบประมาณ พ.ศ. ๒๕๖๐
จำแนกตามยุทธศาสตร์การจัดสรรงบประมาณ^{๑๐}

ยุทธศาสตร์การจัดสรรงบประมาณ	งบประมาณ	
	จำนวน	ร้อยละ
รวมทั้งสิ้น	2,733,000.0	100.0
1. ยุทธศาสตร์ด้านความมั่นคงและการต่างประเทศ	157,155.5	5.8
2. ยุทธศาสตร์ด้านการสร้างความสามารถในการแข่งขันของประเทศ	323,656.4	11.8
3. ยุทธศาสตร์ด้านการพัฒนาและเสริมสร้างศักยภาพคน	231,894.4	8.5
4. ยุทธศาสตร์ด้านการแก้ไขปัญหาความยากจน ลดความเหลื่อมล้ำ และสร้างการเติบโตจากภายใน	241,149.1	8.8
5. ยุทธศาสตร์ด้านการจัดการน้ำและสร้างการเติบโตบนคุณภาพชีวิต ที่เป็นมิตรกับสิ่งแวดล้อมอย่างยั่งยืน	110,156.6	4.0
6. ยุทธศาสตร์ด้านการปรับสมดุลและพัฒนาาระบบบริหารจัดการภาครัฐ	330,410.6	12.1
7. รายการค่าดำเนินการภาครัฐ	1,338,577.4	49.0

งบประมาณรายจ่ายประจำปีงบประมาณ พ.ศ. ๒๕๖๐ จำแนกตามกระทรวง^{๑๑}

กระทรวง	งบประมาณปี 2559	งบประมาณปี 2560	เพิ่ม / - ลด จากปี 2559	
	รวมงบประมาณเพิ่มเติม (1)	หลังการปรับปรุง (2)	(3) = (2) - (1)	ร้อยละ
รวมทั้งสิ้น	2,776,000.0	2,733,000.0	-43,000.0	-1.5
1. งบกลาง	455,382.5	400,918.6	-54,463.9	-12.0
2. สำนักนายกรัฐมนตรี	36,001.3	32,605.2	-3,396.1	-9.4
3. กระทรวงกลาโหม	206,461.3	214,347.4	7,886.1	3.8
4. กระทรวงการคลัง	199,174.1	218,633.1	19,459.0	9.8
5. กระทรวงการต่างประเทศ	8,015.1	8,802.5	787.4	9.8
6. กระทรวงการท่องเที่ยวและกีฬา	7,136.8	6,567.1	-569.7	-8.0
7. กระทรวงการพัฒนาสังคมและความมั่นคงของมนุษย์	10,078.2	12,038.9	1,960.7	19.5
8. กระทรวงเกษตรและสหกรณ์	86,403.7	90,001.9	3,598.2	4.2
9. กระทรวงคมนาคม	136,101.3	152,726.4	16,625.1	12.2
10. กระทรวงทรัพยากรธรรมชาติและสิ่งแวดล้อม	35,877.9	34,265.9	-1,612.0	-4.5
11. กระทรวงเทคโนโลยีสารสนเทศและการสื่อสาร	20,172.8	7,764.0	-12,408.8	-61.5
12. กระทรวงพลังงาน	2,006.5	2,114.4	107.9	5.4
13. กระทรวงพาณิชย์	7,192.6	7,099.6	-93.0	-1.3
14. กระทรวงมหาดไทย	341,820.8	324,012.0	-17,808.8	-5.2
15. กระทรวงยุติธรรม	23,163.2	23,721.5	558.3	2.4

^{๑๐} ข้อมูลของสำนักงบประมาณประกอบการสัมมนา เรื่อง “ความรู้เกี่ยวกับการพิจารณาร่างพระราชบัญญัติงบประมาณรายจ่าย ประจำปีงบประมาณ พ.ศ. ๒๕๖๐” หน้า ๖

^{๑๑} ข้อมูลของสำนักงบประมาณประกอบการสัมมนา เรื่อง “ความรู้เกี่ยวกับการพิจารณาร่างพระราชบัญญัติงบประมาณรายจ่าย ประจำปีงบประมาณ พ.ศ. ๒๕๖๐” หน้า ๗

กระทรวง	งบประมาณปี 2559	งบประมาณปี 2560	เพิ่ม / - ลด จากปี 2559	
	รวมงบประมาณเพิ่มเติม	หลังการปรับปรุง	(3) = (2) - (1)	ร้อยละ
รวมทั้งสิ้น	(1)	(2)	(3) = (2) - (1)	ร้อยละ
16.กระทรวงแรงงาน	33,832.7	47,336.7	13,504.0	39.9
17.กระทรวงวัฒนธรรม	7,742.3	7,701.2	-41.1	-0.5
18.กระทรวงวิทยาศาสตร์และเทคโนโลยี	9,725.7	11,868.7	2,143.0	22.0
19.กระทรวงศึกษาธิการ	517,076.7	519,292.5	2,215.8	0.4
20.กระทรวงสาธารณสุข	123,542.1	130,728.6	7,186.5	5.8
21.กระทรวงอุตสาหกรรม	5,965.4	5,775.6	-189.8	-3.2
22.ส่วนราชการไม่สังกัดสำนักนายกรัฐมนตรี กระทรวง หรือทบวง	120,024.1	119,856.9	-167.2	-0.1
23.หน่วยงานของรัฐสภา	4,733.7	4,189.1	-544.6	-11.5
24.หน่วยงานของศาล	20,821.7	20,754.6	-67.1	-0.3
25.หน่วยงานอิสระของรัฐ	14,140.6	14,698.6	558.0	3.9
26.จังหวัดและกลุ่มจังหวัด	24,630.0	26,999.9	2,369.9	9.6
27.รัฐวิสาหกิจ	143,804.8	141,785.0	-2,019.8	-1.4
28.สภาวิชาชีพ	5,222.3	7,036.9	1,814.6	34.7
29.กองทุนและเงินทุนหมุนเวียน	147,874.7	139,357.2	-8,517.5	-5.8
30.รายจ่ายเพื่อชดใช้เงินคงคลัง	21,875.1	-	-21,875.1	-100.0

กระทรวงที่ได้รับงบประมาณสูงสุดในแง่ของจำนวน คือ กระทรวงศึกษาธิการ ลำดับที่สอง คือ งบกลาง ลำดับที่สาม คือกระทรวงมหาดไทย ในแง่ของจำนวนที่เพิ่มขึ้น คือกระทรวงการคลังเพิ่มขึ้นมากที่สุดเพื่อจะใช้หนี้ให้มากที่สุด ลำดับที่สองคือกระทรวงคมนาคม เนื่องจากการจัดทำโครงสร้างพื้นฐานที่มากขึ้น ลำดับที่สามคือกระทรวงแรงงาน ในลักษณะของการบูรณาการนั้น โครงสร้างของร่างพระราชบัญญัติงบประมาณรายจ่าย พ.ศ. ๒๕๖๐ ต่างจากปี พ.ศ. ๒๕๕๙ โดยสิ้นเชิง เพราะโครงสร้างของปี พ.ศ. ๒๕๕๙ จะอยู่ภายใต้กระทรวง ทบวง กรม แต่ในปี พ.ศ. ๒๕๖๐ จะอยู่ภายใต้กระทรวง ทบวง กรม ส่วนหนึ่ง และอยู่ภายใต้แผนบูรณาการอีกส่วนหนึ่ง ส่วนที่สำคัญที่ได้รับเงินสูงสุดคือการกระจายอำนาจให้แก่ท้องถิ่น ลำดับที่สอง คือ การประกันสุขภาพ กองทุนหลักประกันสุขภาพ ลำดับที่สาม คือ โครงสร้างพื้นฐาน ซึ่งมีการจัดสรรงบประมาณจำนวนมากในปี พ.ศ. ๒๕๖๐ ซึ่งงบประมาณในลักษณะบูรณาการมีความสำคัญมากในปี ๒๕๖๐

งบประมาณในลักษณะบูรณาการ ประจำปีงบประมาณ พ.ศ. ๒๕๖๐^{๑๒}

งบประมาณในลักษณะบูรณาการ ประจำปีงบประมาณ พ.ศ. 2560	
แผนบูรณาการ	งบประมาณ
รวมทั้งสิ้น	702,243.5
1. การสร้างความปรองดองและสมานฉันท์	490.9
2. การขับเคลื่อนการแก้ไขปัญหาจังหวัดชายแดนภาคใต้	12,692.3
3. การจัดการปัญหาแรงงานต่างด้าวและการค้ามนุษย์	831.3
4. การป้องกันปราบปรามและบำบัดรักษาผู้ติดยาเสพติด	4,980.2
5. การพัฒนาอุตสาหกรรมศักยภาพ	1,206.3
6. การส่งเสริมวิสาหกิจขนาดกลางและขนาดย่อม	3,580.8
7. การพัฒนาพื้นที่เขตเศรษฐกิจพิเศษ	3,355.9
8. การพัฒนาโครงสร้างพื้นฐานและระบบโลจิสติกส์	101,501.9
9. การพัฒนาเศรษฐกิจดิจิทัล	4,973.3
10. การส่งเสริมการวิจัยและพัฒนา	16,358.8
11. การสร้างรายได้จากการท่องเที่ยวและบริการ	5,490.4
12. การพัฒนาศักยภาพคนตามช่วงวัย	7,614.7
13. การยกระดับคุณภาพการศึกษาและการเรียนรู้ตลอดชีวิต	8,243.6
14. การพัฒนาเศรษฐกิจฐานรากและชุมชนเข้มแข็ง	5,032.7
15. การจัดการปัญหาที่ดินทำกิน	276.0
16. การพัฒนาระบบประกันสุขภาพ	200,233.1
17. การสร้างความเสมอภาคเพื่อรองรับสังคมผู้สูงอายุ	1,065.0
18. การบริหารจัดการขยะและสิ่งแวดล้อม	549.4
19. การพัฒนาและเพิ่มประสิทธิภาพการให้พลังงานที่เป็นมิตรกับสิ่งแวดล้อม	463.0
20. การบริหารจัดการทรัพยากรน้ำ	57,386.8
21. การป้องกันปราบปรามการทุจริตและประพฤติมิชอบ	549.4
22. การปฏิรูปกฎหมายและพัฒนากระบวนการยุติธรรม	789.5
23. การอำนวยความสะดวกทางธุรกิจ	234.6
24. การส่งเสริมการกระจายอำนาจให้แก่องค์กรปกครองส่วนท้องถิ่น	237,343.7
25. การส่งเสริมการพัฒนาจังหวัดและกลุ่มจังหวัดแบบบูรณาการ	26,999.9

^{๑๒} ข้อมูลของสำนักงบประมาณประกอบการสัมมนา เรื่อง “ความรู้เกี่ยวกับการพิจารณาร่างพระราชบัญญัติงบประมาณรายจ่าย ประจำปีงบประมาณ พ.ศ. ๒๕๖๐” หน้า ๘

นายเดชาภิวัฒน์ ณ สงขลา รองผู้อำนวยการสำนักงบประมาณ ได้บรรยายในหัวข้อ “การจัดทำงบประมาณแบบบูรณาการเชิงยุทธศาสตร์ และการจัดสรรรายได้ให้แก่องค์กรปกครองส่วนท้องถิ่น ประจำปีงบประมาณ พ.ศ. ๒๕๖๐” โดยสรุปว่า

การจัดสรรงบประมาณให้แก่องค์กรปกครองส่วนท้องถิ่นนั้น ตามพระราชบัญญัติกำหนดแผนและขั้นตอนการกระจายอำนาจให้แก่องค์กรปกครองส่วนท้องถิ่น พ.ศ. ๒๕๔๒ กำหนดว่าตั้งแต่ปี ๒๕๕๐ เป็นต้นไป งบประมาณที่จะจัดสรรให้องค์กรปกครองส่วนท้องถิ่นจะต้องสูงกว่าร้อยละ ๒๕ ของรายได้ ซึ่งในปีงบประมาณ พ.ศ. ๒๕๖๐ ได้จัดสรรให้ร้อยละ ๒๘.๙๙ ของรายได้ของประเทศ สูงกว่าปีงบประมาณ พ.ศ. ๒๕๕๙ ซึ่งเพิ่มขึ้นตามความสามารถของการจัดเก็บรายได้

นายสมศักดิ์ โชติรัตนะศิริ ผู้อำนวยการสำนักงบประมาณ ได้สรุปภาพรวมทั้งหมดของร่างพระราชบัญญัติงบประมาณรายจ่ายประจำปีงบประมาณ พ.ศ. ๒๕๖๐ สรุปว่า

ร่างพระราชบัญญัติงบประมาณรายจ่ายประจำปีงบประมาณ พ.ศ. ๒๕๖๐ เป็นปีที่มีการปฏิรูปงบประมาณที่เป็นรูปธรรมมากที่สุด มีการปฏิรูปงบประมาณจากเดิม ๓ กลุ่ม เป็น ๕ กลุ่ม เพื่อให้มีความชัดเจนตามข้อเสนอของคณะรัฐมนตรีและคณะกรรมการวิสามัญ ของปีงบประมาณ พ.ศ. ๒๕๕๘ และปี พ.ศ. ๒๕๕๙ และสอดคล้องกับนโยบายของรัฐบาลเพื่อที่จะให้แผนบูรณาการมีประสิทธิภาพมากขึ้น ส่งผลไปสู่การทำงานงบประมาณรายจ่ายประจำปีที่มีประสิทธิภาพ ซึ่งนายกรัฐมนตรีได้เน้นย้ำว่าการทำงานงบประมาณรายจ่ายจะต้องมีแผนปฏิบัติงานประกอบ มีความพร้อมตั้งแต่ก่อนเริ่มต้นปีงบประมาณ ณ ปัจจุบันงบประมาณ พ.ศ. ๒๕๕๙ สามารถทำสัญญาได้แล้ว ๘๓% และในปี พ.ศ. ๒๕๖๐ จะทำสัญญาได้เร็วกว่าปี พ.ศ. ๒๕๕๙ เพราะมีแผนปฏิบัติที่ชัดเจน งบประมาณ พ.ศ. ๒๕๖๐ จะเป็นงบประมาณที่มีประสิทธิภาพ สามารถเซ็นสัญญาได้ตั้งแต่เริ่มมีการประกาศใช้ และจะมีการจัดซื้อจัดจ้างได้ก่อนการพิจารณาวันที่ ๒ - ๓ แม้ว่าในปีงบประมาณ พ.ศ. ๒๕๖๐ จะมีจำนวนมาตราที่เพิ่มขึ้น แต่เป็นสิ่งที่พยายามจะทำให้งบประมาณมีประสิทธิภาพ ตอบสนองต่อความต้องการต่อการพัฒนาประเทศ สามารถแก้ไขปัญหาความเดือดร้อนของประชาชนได้อย่างเต็มประสิทธิภาพ

ภาคผนวก :

- ร่างพระราชบัญญัติงบประมาณรายจ่ายประจำปี
งบประมาณ พ.ศ. ๒๕๖๐
- บันทึกวิเคราะห์สรุปสาระสำคัญร่างพระราชบัญญัติ
งบประมาณรายจ่ายประจำปีงบประมาณ
พ.ศ. ๒๕๖๐

ร่างพระราชบัญญัติ
งบประมาณรายจ่ายประจำปีงบประมาณ
พ.ศ. ๒๕๖๐
(คณะรัฐมนตรี เป็นผู้เสนอ)

สำนักงานเลขาธิการคณะรัฐมนตรี
เลขที่รับ 5552
วันที่ 7 มิ.ย. 2559
เวลา 16.04 น.



ที่ นร ๐๕๐๗/๒๐๕๒๗

สำนักนายกรัฐมนตรี
ทำเนียบรัฐบาล กทม. ๑๐๓๐๐

มิถุนายน ๒๕๕๙

เรื่อง ร่างพระราชบัญญัติงบประมาณรายจ่ายประจำปีงบประมาณ พ.ศ. ๒๕๖๐

กราบเรียน ประธานสภานิติบัญญัติแห่งชาติ

สิ่งที่ส่งมาด้วย ร่างพระราชบัญญัติในเรื่องนี้

ด้วยคณะรัฐมนตรีได้ประชุมปรึกษาลงมติให้เสนอร่างพระราชบัญญัติงบประมาณรายจ่ายประจำปีงบประมาณ พ.ศ. ๒๕๖๐ พร้อมเอกสารประกอบงบประมาณ ต่อสภานิติบัญญัติแห่งชาติเป็นเรื่องด่วนดังที่ได้ส่งมาพร้อมนี้

จึงขอเสนอร่างพระราชบัญญัตินี้ดังกล่าว พร้อมด้วยเอกสารประกอบงบประมาณ บันทึกหลักการและเหตุผล และบันทึกวิเคราะห์สรุปสาระสำคัญ มาเพื่อขอได้โปรดนำเสนอสภานิติบัญญัติแห่งชาติพิจารณาเป็นเรื่องด่วนต่อไป

ขอแสดงความนับถืออย่างยิ่ง

พลเอก

(ประยุทธ์ จันทร์โอชา)
นายกรัฐมนตรี

กลุ่มงานพิธีกรทั่วไป
รับที่ ๒๒๖/๕๗ วันที่ ๗ มิ.ย. ๕๙
เวลา ๑๖.๕๖ น. พ.ร.บ.
ดำเนินการประชุม

กลุ่มงานพระราชบัญญัติ
รับที่ ๒๓/๒๕๕๙
วันที่ ๗ มิ.ย. ๕๙
เวลา ๑๗.๐๘ น.

สำนักเลขาธิการคณะรัฐมนตรี
โทร. ๐ ๒๒๘๐ ๙๐๐๐ ต่อ ๓๐๔ (อมรลักษณ์)
โทรสาร ๐ ๒๒๘๐ ๙๐๕๘

(๒)

บันทึกหลักการและเหตุผล
ประกอบร่างพระราชบัญญัติงบประมาณรายจ่าย
ประจำปีงบประมาณ
พ.ศ. ๒๕๖๐

หลักการ

ตั้งงบประมาณรายจ่ายประจำปีงบประมาณ พ.ศ. ๒๕๖๐ เป็นจำนวนไม่เกิน
๒,๗๓๓,๐๐๐,๐๐๐,๐๐๐ บาท

เหตุผล

เพื่อให้ส่วนราชการ รัฐวิสาหกิจ และหน่วยงานอื่น ได้มีงบประมาณรายจ่ายประจำปีงบประมาณ
พ.ศ. ๒๕๖๐ สำหรับใช้เป็นหลักในการจ่ายเงินแผ่นดิน

(๗) ค่าใช้จ่ายเกี่ยวกับการเสด็จพระราชดำเนินและ ต้อนรับประมุขต่างประเทศ	๙๐๐,๐๐๐,๐๐๐ บาท
(๘) ค่าใช้จ่ายชดใช้เงินทรงพระราชทานเพื่อช่วยเหลือ ผู้ประสบภัยพิบัติกรณีฉุกเฉิน	๘,๐๐๐,๐๐๐,๐๐๐ บาท
(๙) เงินชดเชยค่างานสิ่งก่อสร้าง	๒,๐๐๐,๐๐๐,๐๐๐ บาท
(๑๐) เงินสำรองจ่ายเพื่อกรณีฉุกเฉินหรือจำเป็น	๘๕,๘๘๘,๔๓๙,๑๐๐ บาท

มาตรา ๕ งบประมาณรายจ่ายของสำนักนายกรัฐมนตรีและหน่วยงานในกำกับ ให้ตั้งเป็นจำนวน
๒๗,๗๘๘,๒๗๓,๕๐๐ บาท จำแนกดังนี้

๑. สำนักงานปลัดสำนักนายกรัฐมนตรี	รวม	๑,๕๙๐,๓๔๐,๐๐๐ บาท	คือ
(๑) แผนงานบุคลากรภาครัฐ		๒๖๓,๖๓๐,๓๐๐ บาท	
(๒) แผนงานพื้นฐานด้านความมั่นคง และการต่างประเทศ		๑๘๕,๗๒๙,๔๐๐ บาท	
(๓) แผนงานพื้นฐานด้านการปรับสมดุล และพัฒนาระบบการบริหารจัดการภาครัฐ		๖๓๑,๙๘๖,๗๐๐ บาท	
(๔) แผนงานยุทธศาสตร์ส่งเสริมและพัฒนาศาสนา ศิลปะ และวัฒนธรรม		๕๐๘,๙๘๓,๖๐๐ บาท	
๒. กรมประชาสัมพันธ์	รวม	๒,๗๙๖,๒๒๓,๐๐๐ บาท	คือ
(๑) แผนงานบุคลากรภาครัฐ		๙๓๔,๒๕๖,๗๐๐ บาท	
(๒) แผนงานพื้นฐานด้านการปรับสมดุล และพัฒนาระบบการบริหารจัดการภาครัฐ		๑,๘๖๑,๙๗๒,๓๐๐ บาท	
๓. สำนักงานคณะกรรมการคุ้มครองผู้บริโภค	รวม	๒๒๙,๙๐๔,๓๐๐ บาท	คือ
(๑) แผนงานบุคลากรภาครัฐ		๗๕,๔๙๙,๓๐๐ บาท	
(๒) แผนงานพื้นฐานด้านการสร้างความสามารถ ในการแข่งขันของประเทศ		๑๕๒,๒๕๕,๐๐๐ บาท	
(๓) แผนงานยุทธศาสตร์พัฒนาประสิทธิภาพและ มูลค่าเพิ่มของภาคการผลิต บริการ การค้า และการลงทุน		๒,๑๕๐,๐๐๐ บาท	
๔. สำนักเลขาธิการนายกรัฐมนตรี	รวม	๕,๑๗๐,๐๐๒,๖๐๐ บาท	คือ
(๑) แผนงานบุคลากรภาครัฐ		๓๓๔,๗๘๙,๒๐๐ บาท	
(๒) แผนงานพื้นฐานด้านความมั่นคง และการต่างประเทศ		๔,๘๖๓,๒๒๔,๓๐๐ บาท	

(๓) แผนงานพื้นฐานด้านการปรับสมดุล และพัฒนาระบบการบริหารจัดการภาครัฐ		๓๗๑,๔๘๙,๑๐๐ บาท	
๕. สำนักเลขาธิการคณะรัฐมนตรี	รวม	๑,๐๒๒,๑๐๙,๓๐๐ บาท	คือ
(๑) แผนงานบุคลากรภาครัฐ		๑๔๑,๕๗๑,๔๐๐ บาท	
(๒) แผนงานพื้นฐานด้านการปรับสมดุล และพัฒนาระบบการบริหารจัดการภาครัฐ		๘๘๐,๕๓๗,๙๐๐ บาท	
๖. สำนักข่าวกรองแห่งชาติ	รวม	๗๐๕,๗๘๑,๕๐๐ บาท	คือ
(๑) แผนงานบุคลากรภาครัฐ		๔๖๑,๙๖๒,๖๐๐ บาท	
(๒) แผนงานพื้นฐานด้านความมั่นคง และการต่างประเทศ		๑๘๐,๗๐๐,๔๐๐ บาท	
(๓) แผนงานยุทธศาสตร์รักษาความสงบเรียบร้อย ภายในประเทศ		๖๓,๑๑๘,๕๐๐ บาท	
๗. สำนักงบประมาณ	รวม	๑,๒๒๒,๘๒๑,๖๐๐ บาท	คือ
(๑) แผนงานบุคลากรภาครัฐ		๔๓๙,๑๘๒,๘๐๐ บาท	
(๒) แผนงานพื้นฐานด้านการปรับสมดุล และพัฒนาระบบการบริหารจัดการภาครัฐ		๖๗๗,๓๓๙,๖๐๐ บาท	
(๓) แผนงานยุทธศาสตร์บริหารจัดการรายได้ และรายจ่ายของภาครัฐ		๑๐๖,๒๙๙,๒๐๐ บาท	
๘. สำนักงานสภาความมั่นคงแห่งชาติ	รวม	๒๑๑,๘๖๗,๓๐๐ บาท	คือ
(๑) แผนงานบุคลากรภาครัฐ		๗๗,๘๓๐,๓๐๐ บาท	
(๒) แผนงานพื้นฐานด้านความมั่นคง และการต่างประเทศ		๑๓๔,๐๓๗,๐๐๐ บาท	
๙. สำนักงานคณะกรรมการกฤษฎีกา	รวม	๕๗๐,๕๒๓,๖๐๐ บาท	คือ
(๑) แผนงานบุคลากรภาครัฐ		๒๔๖,๓๓๓,๖๐๐ บาท	
(๒) แผนงานพื้นฐานด้านการปรับสมดุล และพัฒนาระบบการบริหารจัดการภาครัฐ		๓๒๔,๑๙๐,๐๐๐ บาท	
๑๐. สำนักงานคณะกรรมการข้าราชการพลเรือน	รวม	๒,๓๐๒,๗๘๐,๓๐๐ บาท	คือ
(๑) แผนงานบุคลากรภาครัฐ		๓๖๗,๖๗๘,๓๐๐ บาท	
(๒) แผนงานพื้นฐานด้านการปรับสมดุล และพัฒนาระบบการบริหารจัดการภาครัฐ		๑,๙๓๕,๑๐๒,๐๐๐ บาท	
๑๑. สำนักงานคณะกรรมการพัฒนาการเศรษฐกิจ และสังคมแห่งชาติ	รวม	๕๒๖,๕๑๙,๑๐๐ บาท	คือ
(๑) แผนงานบุคลากรภาครัฐ		๒๗๘,๕๗๘,๗๐๐ บาท	

(๖)

(๒) แผนงานพื้นฐานด้านการสร้างความสามารถ ในการแข่งขันของประเทศ		๔๔,๒๔๐,๘๐๐ บาท	
(๓) แผนงานพื้นฐานด้านการพัฒนาและเสริมสร้าง ศักยภาพคน		๕,๑๒๔,๔๐๐ บาท	
(๔) แผนงานพื้นฐานด้านการแก้ไขปัญหาความยากจน ลดความเหลื่อมล้ำ และสร้างการเติบโตจากภายใน		๑๗,๒๑๙,๒๐๐ บาท	
(๕) แผนงานพื้นฐานด้านการปรับสมดุล และพัฒนาาระบบการบริหารจัดการภาครัฐ		๑๒๐,๘๑๖,๐๐๐ บาท	
(๖) แผนงานยุทธศาสตร์พัฒนาเกษตรกรรมยั่งยืน และเสริมสร้างความเข้มแข็งของเกษตรกร อย่างเป็นระบบ		๖,๕๐๐,๐๐๐ บาท	
(๗) แผนงานยุทธศาสตร์พัฒนาความร่วมมือด้าน ต่างประเทศ สร้างและรักษาผลประโยชน์ชาติ		๒๔,๙๕๐,๐๐๐ บาท	
(๘) แผนงานยุทธศาสตร์อนุรักษ์ ฟื้นฟู และป้องกัน ทรัพยากรธรรมชาติ		๘,๐๐๐,๐๐๐ บาท	
(๙) แผนงานยุทธศาสตร์พัฒนาประสิทธิภาพ การบริหารราชการแผ่นดิน		๒๑,๑๐๐,๐๐๐ บาท	
๑๒. สำนักงานคณะกรรมการพัฒนาระบบราชการ	รวม	๒๖๙,๖๘๘,๔๐๐ บาท	คือ
(๑) แผนงานบุคลากรภาครัฐ		๑๐๘,๖๔๘,๙๐๐ บาท	
(๒) แผนงานพื้นฐานด้านการปรับสมดุล และพัฒนาาระบบการบริหารจัดการภาครัฐ		๑๖๑,๐๓๙,๕๐๐ บาท	
๑๓. สำนักงานคณะกรรมการส่งเสริมการลงทุน	รวม	๘๕๘,๙๕๔,๗๐๐ บาท	คือ
(๑) แผนงานบุคลากรภาครัฐ		๓๐๓,๑๕๔,๖๐๐ บาท	
(๒) แผนงานพื้นฐานด้านการสร้างความสามารถ ในการแข่งขันของประเทศ		๒๘๖,๘๕๘,๗๐๐ บาท	
(๓) แผนงานยุทธศาสตร์พัฒนาประสิทธิภาพและ มูลค่าเพิ่มของภาคการผลิต บริการ การค้า และการลงทุน		๒๖๘,๙๔๑,๔๐๐ บาท	
๑๔. กองอำนวยการรักษาความมั่นคงภายในราชอาณาจักร	รวม	๖,๓๙๘,๑๔๑,๒๐๐ บาท	คือ
(๑) แผนงานบุคลากรภาครัฐ		๑,๐๗๒,๔๗๖,๖๐๐ บาท	
(๒) แผนงานพื้นฐานด้านความมั่นคง และการต่างประเทศ		๕,๒๒๕,๘๘๒,๘๐๐ บาท	

(๓) แผนงานยุทธศาสตร์อนุรักษ์ ฟื้นฟู และป้องกัน ทรัพยากรธรรมชาติ		๙๙,๗๘๑,๘๐๐ บาท	
๑๕. สำนักงานคณะกรรมการสุขภาพแห่งชาติ	รวม	๒๔๗,๗๔๔,๓๐๐ บาท	คือ
(๑) แผนงานบุคลากรภาครัฐ		๖๑,๙๙๐,๖๐๐ บาท	
(๒) แผนงานพื้นฐานด้านการพัฒนาและเสริมสร้าง ศักยภาพคน		๑๘๕,๗๕๓,๗๐๐ บาท	
๑๖. สำนักงานรับรองมาตรฐานและประเมินคุณภาพ การศึกษา (องค์การมหาชน)	รวม	๗๖๘,๘๕๔,๖๐๐ บาท	คือ
(๑) แผนงานบุคลากรภาครัฐ		๕๓,๔๑๘,๘๐๐ บาท	
(๒) แผนงานพื้นฐานด้านการพัฒนาและเสริมสร้าง ศักยภาพคน		๗๑๕,๔๓๕,๘๐๐ บาท	
๑๗. สำนักงานส่งเสริมการจัดประชุมและนิทรรศการ (องค์การมหาชน)	รวม	๙๐๖,๖๓๒,๗๐๐ บาท	คือ
(๑) แผนงานบุคลากรภาครัฐ		๑๒๔,๐๖๒,๗๐๐ บาท	
(๒) แผนงานพื้นฐานด้านการสร้างความสามารถ ในการแข่งขันของประเทศ		๗๘๒,๕๗๐,๐๐๐ บาท	
๑๘. องค์การบริหารการพัฒนาพื้นที่พิเศษ เพื่อการท่องเที่ยวอย่างยั่งยืน (องค์การมหาชน)	รวม	๓๙๘,๙๘๑,๓๐๐ บาท	คือ
(๑) แผนงานบุคลากรภาครัฐ		๑๑๕,๒๙๗,๕๐๐ บาท	
(๒) แผนงานพื้นฐานด้านการสร้างความสามารถ ในการแข่งขันของประเทศ		๒๘๓,๖๘๓,๘๐๐ บาท	
๑๙. สำนักงานบริหารและพัฒนาองค์ความรู้ (องค์การมหาชน)	รวม	๘๓๗,๕๓๓,๕๐๐ บาท	คือ
(๑) แผนงานบุคลากรภาครัฐ		๑๘๔,๓๓๑,๓๐๐ บาท	
(๒) แผนงานพื้นฐานด้านการพัฒนาและเสริมสร้าง ศักยภาพคน		๓๙๘,๗๐๖,๔๐๐ บาท	
(๓) แผนงานยุทธศาสตร์พัฒนาประสิทธิภาพและ มูลค่าเพิ่มของภาคการผลิต บริการ การค้า และการลงทุน		๒๕๔,๕๙๕,๘๐๐ บาท	
๒๐. สถาบันบริหารจัดการธนาคารที่ดิน (องค์การมหาชน)	รวม	๔๓,๖๖๐,๒๐๐ บาท	คือ
(๑) แผนงานบุคลากรภาครัฐ		๒๓,๐๘๘,๒๐๐ บาท	
(๒) แผนงานพื้นฐานด้านการแก้ไขปัญหาความยากจน ลดความเหลื่อมล้ำ และสร้างการเติบโตจากภายใน		๒๐,๕๗๑,๐๐๐ บาท	

๒๑. สถาบันคุณวุฒิวิชาชีพ (องค์การมหาชน)	รวม	๓๕๔,๓๓๙,๑๐๐ บาท	คือ
(๑) แผนงานบุคลากรภาครัฐ		๔๙,๓๖๗,๗๐๐ บาท	
(๒) แผนงานพื้นฐานด้านการสร้างความสามารถ ในการแข่งขันของประเทศ		๑๘๑,๔๔๑,๔๐๐ บาท	
(๓) แผนงานยุทธศาสตร์พัฒนาและยกระดับ ผลิตภาพแรงงาน		๑๒๓,๕๓๐,๐๐๐ บาท	
๒๒. สำนักงานพัฒนาพิงคนคร (องค์การมหาชน)	รวม	๓๕๔,๘๗๐,๙๐๐ บาท	คือ
(๑) แผนงานบุคลากรภาครัฐ		๑๐๐,๙๗๑,๙๐๐ บาท	
(๒) แผนงานพื้นฐานด้านการสร้างความสามารถ ในการแข่งขันของประเทศ		๒๕๓,๘๙๙,๐๐๐ บาท	

มาตรา ๖ งบประมาณรายจ่ายของกระทรวงกลาโหมและหน่วยงานในกำกับ ให้ตั้งเป็นจำนวน
๒๑๑,๖๔๙,๙๔๖,๘๐๐ บาท จำแนกดังนี้

๑. สำนักงานปลัดกระทรวงกลาโหม	รวม	๙,๑๕๐,๗๖๕,๘๐๐ บาท	คือ
(๑) แผนงานบุคลากรภาครัฐ		๔,๗๔๔,๘๑๗,๕๐๐ บาท	
(๒) แผนงานพื้นฐานด้านความมั่นคง และการต่างประเทศ		๔,๑๘๖,๓๖๔,๗๐๐ บาท	
(๓) แผนงานยุทธศาสตร์เสริมสร้างความมั่นคง ของสถาบันหลักของชาติ		๑๘,๖๗๕,๒๐๐ บาท	
(๔) แผนงานยุทธศาสตร์ส่งเสริมความสัมพันธ์ระหว่าง ประเทศด้านความมั่นคง		๒๖,๒๐๐,๐๐๐ บาท	
(๕) แผนงานยุทธศาสตร์เสริมสร้างศักยภาพ การป้องกันประเทศ		๑๗๔,๗๐๘,๔๐๐ บาท	
๒. กรมราชองครักษ์	รวม	๘๕๙,๘๙๔,๘๐๐ บาท	คือ
(๑) แผนงานบุคลากรภาครัฐ		๓๕๘,๓๗๙,๗๐๐ บาท	
(๒) แผนงานพื้นฐานด้านความมั่นคง และการต่างประเทศ		๕๐๑,๕๑๕,๑๐๐ บาท	
๓. กองบัญชาการกองทัพไทย	รวม	๑๖,๒๙๒,๙๘๒,๒๐๐ บาท	คือ
(๑) แผนงานบุคลากรภาครัฐ		๖,๙๗๓,๔๙๙,๗๐๐ บาท	
(๒) แผนงานพื้นฐานด้านความมั่นคง และการต่างประเทศ		๖,๐๒๖,๔๕๓,๘๐๐ บาท	
(๓) แผนงานยุทธศาสตร์เสริมสร้างความมั่นคง ของสถาบันหลักของชาติ		๒๖,๗๘๐,๐๐๐ บาท	

(๔) แผนงานยุทธศาสตร์ส่งเสริมความสัมพันธ์ระหว่าง ประเทศด้านความมั่นคง		๑๕,๐๐๐,๐๐๐ บาท	
(๕) แผนงานยุทธศาสตร์เสริมสร้างศักยภาพ การป้องกันประเทศ		๓,๒๕๑,๒๔๘,๗๐๐ บาท	
๔. กองทัพบก	รวม	๑๐๔,๔๑๑,๑๑๘,๒๐๐ บาท	คือ
(๑) แผนงานบุคลากรภาครัฐ		๕๘,๕๒๗,๘๘๑,๔๐๐ บาท	
(๒) แผนงานพื้นฐานด้านความมั่นคง และการต่างประเทศ		๔๓,๖๓๕,๘๙๔,๘๐๐ บาท	
(๓) แผนงานยุทธศาสตร์เสริมสร้างความมั่นคง ของสถาบันหลักของชาติ		๑๐๖,๐๐๐,๐๐๐ บาท	
(๔) แผนงานยุทธศาสตร์ส่งเสริมความสัมพันธ์ระหว่าง ประเทศด้านความมั่นคง		๔๕,๓๘๑,๕๐๐ บาท	
(๕) แผนงานยุทธศาสตร์เสริมสร้างศักยภาพ การป้องกันประเทศ		๒,๐๙๕,๙๖๐,๕๐๐ บาท	
๕. กองทัพเรือ	รวม	๔๑,๓๒๑,๓๓๗,๑๐๐ บาท	คือ
(๑) แผนงานบุคลากรภาครัฐ		๒๐,๐๘๓,๕๖๙,๐๐๐ บาท	
(๒) แผนงานพื้นฐานด้านความมั่นคง และการต่างประเทศ		๑๙,๗๗๔,๑๗๓,๒๐๐ บาท	
(๓) แผนงานยุทธศาสตร์เสริมสร้างความมั่นคง ของสถาบันหลักของชาติ		๖,๘๒๕,๖๐๐ บาท	
(๔) แผนงานยุทธศาสตร์เสริมสร้างศักยภาพ การป้องกันประเทศ		๑,๕๕๖,๗๖๙,๓๐๐ บาท	
๖. กองทัพอากาศ	รวม	๓๙,๑๖๕,๓๕๒,๔๐๐ บาท	คือ
(๑) แผนงานบุคลากรภาครัฐ		๑๓,๕๐๖,๖๐๗,๐๐๐ บาท	
(๒) แผนงานพื้นฐานด้านความมั่นคง และการต่างประเทศ		๒๒,๕๓๒,๘๓๔,๗๐๐ บาท	
(๓) แผนงานยุทธศาสตร์เสริมสร้างความมั่นคง ของสถาบันหลักของชาติ		๓,๕๐๐,๐๐๐ บาท	
(๔) แผนงานยุทธศาสตร์ส่งเสริมความสัมพันธ์ระหว่าง ประเทศด้านความมั่นคง		๒๐,๕๐๐,๐๐๐ บาท	
(๕) แผนงานยุทธศาสตร์เสริมสร้างศักยภาพ การป้องกันประเทศ		๓,๒๐๑,๙๑๐,๗๐๐ บาท	

๗. สถาบันเทคโนโลยีป้องกันประเทศ (องค์การมหาชน)	รวม	๔๔๘,๔๙๖,๓๐๐ บาท	คือ
(๑) แผนงานบุคลากรภาครัฐ		๒๓๗,๙๑๕,๓๐๐ บาท	
(๒) แผนงานพื้นฐานด้านความมั่นคง และการต่างประเทศ		๒๑๐,๕๘๑,๐๐๐ บาท	

มาตรา ๗ งบประมาณรายจ่ายของกระทรวงการคลังและหน่วยงานในกำกับ ให้ตั้งเป็นจำนวน
๒๖,๔๖๑,๔๗๒,๓๐๐ บาท จำแนกดังนี้

๑. สำนักงานปลัดกระทรวงการคลัง	รวม	๗๘๒,๕๖๐,๓๐๐ บาท	คือ
(๑) แผนงานบุคลากรภาครัฐ		๑๑๘,๖๔๕,๖๐๐ บาท	
(๒) แผนงานพื้นฐานด้านการสร้างความสามารถ ในการแข่งขันของประเทศ		๖๖๓,๙๑๔,๗๐๐ บาท	
๒. กรมธนารักษ์	รวม	๓,๕๖๙,๘๖๕,๗๐๐ บาท	คือ
(๑) แผนงานบุคลากรภาครัฐ		๗๐๙,๕๒๖,๙๐๐ บาท	
(๒) แผนงานพื้นฐานด้านการสร้างความสามารถ ในการแข่งขันของประเทศ		๒,๘๖๐,๓๓๘,๘๐๐ บาท	
๓. กรมบัญชีกลาง	รวม	๑,๓๖๗,๐๙๒,๖๐๐ บาท	คือ
(๑) แผนงานบุคลากรภาครัฐ		๘๓๔,๘๒๕,๖๐๐ บาท	
(๒) แผนงานพื้นฐานด้านการปรับสมดุล และพัฒนาระบบการบริหารจัดการภาครัฐ		๕๓๒,๒๖๗,๐๐๐ บาท	
๔. กรมศุลกากร	รวม	๒,๘๕๑,๒๑๔,๕๐๐ บาท	คือ
(๑) แผนงานบุคลากรภาครัฐ		๑,๙๔๐,๖๗๘,๘๐๐ บาท	
(๒) แผนงานพื้นฐานด้านความมั่นคง และการต่างประเทศ		๕๒,๐๙๙,๒๐๐ บาท	
(๓) แผนงานพื้นฐานด้านการปรับสมดุล และพัฒนาระบบการบริหารจัดการภาครัฐ		๘๕๘,๔๓๖,๕๐๐ บาท	
๕. กรมสรรพสามิต	รวม	๒,๗๒๕,๗๐๔,๓๐๐ บาท	คือ
(๑) แผนงานบุคลากรภาครัฐ		๑,๔๔๔,๕๕๐,๘๐๐ บาท	
(๒) แผนงานพื้นฐานด้านการปรับสมดุล และพัฒนาระบบการบริหารจัดการภาครัฐ		๑,๒๘๑,๑๕๓,๕๐๐ บาท	
๖. กรมสรรพากร	รวม	๙,๘๐๒,๐๒๕,๙๐๐ บาท	คือ
(๑) แผนงานบุคลากรภาครัฐ		๖,๘๖๑,๓๔๔,๗๐๐ บาท	
(๒) แผนงานพื้นฐานด้านการปรับสมดุล และพัฒนาระบบการบริหารจัดการภาครัฐ		๒,๙๔๐,๖๘๑,๒๐๐ บาท	

๗. สำนักงานคณะกรรมการนโยบายรัฐวิสาหกิจ	รวม	๑๔๓,๔๘๙,๖๐๐ บาท	คือ
(๑) แผนงานบุคลากรภาครัฐ		๕๙,๒๕๓,๖๐๐ บาท	
(๒) แผนงานพื้นฐานด้านการสร้างความสามารถ ในการแข่งขันของประเทศ		๘๔,๒๓๖,๐๐๐ บาท	
๘. สำนักงานบริหารหนี้สาธารณะ	รวม	๒,๖๑๙,๘๒๘,๔๐๐ บาท	คือ
(๑) แผนงานบุคลากรภาครัฐ		๖๖,๓๓๕,๒๐๐ บาท	
(๒) แผนงานพื้นฐานด้านการสร้างความสามารถ ในการแข่งขันของประเทศ		๕๓,๔๙๓,๒๐๐ บาท	
(๓) แผนงานยุทธศาสตร์ส่งเสริมเสถียรภาพ ทางเศรษฐกิจ		๒,๕๐๐,๐๐๐,๐๐๐ บาท	
๙. สำนักงานเศรษฐกิจการคลัง	รวม	๒,๓๗๒,๓๔๖,๐๐๐ บาท	คือ
(๑) แผนงานบุคลากรภาครัฐ		๑๕๒,๕๘๑,๙๐๐ บาท	
(๒) แผนงานพื้นฐานด้านการสร้างความสามารถ ในการแข่งขันของประเทศ		๒,๒๑๙,๗๖๔,๑๐๐ บาท	
๑๐. สำนักงานความร่วมมือพัฒนาเศรษฐกิจ กับประเทศเพื่อนบ้าน (องค์การมหาชน)	รวม	๒๒๗,๓๔๕,๐๐๐ บาท	คือ
(๑) แผนงานพื้นฐานด้านการสร้างความสามารถ ในการแข่งขันของประเทศ		๒๒๗,๓๔๕,๐๐๐ บาท	

มาตรา ๘ งบประมาณรายจ่ายของกระทรวงการต่างประเทศ ให้ตั้งเป็นจำนวน ๘,๗๖๒,๕๔๙,๖๐๐ บาท
จำแนกดังนี้

๑. สำนักงานปลัดกระทรวงการต่างประเทศ	รวม	๘,๗๖๒,๕๔๙,๖๐๐ บาท	คือ
(๑) แผนงานบุคลากรภาครัฐ		๓,๘๕๕,๔๔๘,๖๐๐ บาท	
(๒) แผนงานพื้นฐานด้านการสร้างความสามารถ ในการแข่งขันของประเทศ		๒,๐๗๔,๑๔๙,๒๐๐ บาท	
(๓) แผนงานยุทธศาสตร์ส่งเสริมความสัมพันธ์ระหว่าง ประเทศด้านความมั่นคง		๑๐๑,๕๘๐,๐๐๐ บาท	
(๔) แผนงานยุทธศาสตร์พัฒนาความร่วมมือด้าน ต่างประเทศ สร้างและรักษาผลประโยชน์ชาติ		๒,๗๓๑,๓๗๑,๘๐๐ บาท	

มาตรา ๙ งบประมาณรายจ่ายของกระทรวงการท่องเที่ยวและกีฬา ให้ตั้งเป็นจำนวน ๕,๙๔๗,๑๓๓,๘๐๐
บาท จำแนกดังนี้

๑. สำนักงานปลัดกระทรวงการท่องเที่ยวและกีฬา	รวม	๗๒๒,๓๒๙,๙๐๐ บาท	คือ
(๑) แผนงานบุคลากรภาครัฐ		๒๐๔,๘๔๙,๘๐๐ บาท	
(๒) แผนงานพื้นฐานด้านการสร้างความสามารถ ในการแข่งขันของประเทศ		๔๐๕,๑๒๑,๗๐๐ บาท	
(๓) แผนงานพื้นฐานด้านการพัฒนาและเสริมสร้าง ศักยภาพคน		๑๑๒,๓๕๘,๔๐๐ บาท	
๒. กรมพลศึกษา	รวม	๑,๔๓๒,๓๔๒,๕๐๐ บาท	คือ
(๑) แผนงานบุคลากรภาครัฐ		๘๘,๕๘๙,๖๐๐ บาท	
(๒) แผนงานพื้นฐานด้านการพัฒนาและเสริมสร้าง ศักยภาพคน		๑,๓๔๓,๗๕๒,๙๐๐ บาท	
๓. กรมการท่องเที่ยว	รวม	๑,๑๐๐,๒๖๗,๑๐๐ บาท	คือ
(๑) แผนงานบุคลากรภาครัฐ		๓๙๗,๙๘๕,๗๐๐ บาท	
(๒) แผนงานพื้นฐานด้านการสร้างความสามารถ ในการแข่งขันของประเทศ		๗๐๒,๒๘๑,๔๐๐ บาท	
๔. สถาบันการพลศึกษา	รวม	๒,๖๔๒,๑๙๔,๓๐๐ บาท	คือ
(๑) แผนงานบุคลากรภาครัฐ		๕๔๘,๓๓๒,๒๐๐ บาท	
(๒) แผนงานพื้นฐานด้านการพัฒนาและเสริมสร้าง ศักยภาพคน		๒,๐๒๗,๘๖๒,๒๐๐ บาท	
(๓) แผนงานยุทธศาสตร์ส่งเสริมและพัฒนาการกีฬา และนันทนาการ		๑๑๖,๐๒๙,๙๐๐ บาท	

มาตรา ๑๐ งบประมาณรายจ่ายของกระทรวงการพัฒนาสังคมและความมั่นคงของมนุษย์และ
หน่วยงานในกำกับ ให้ตั้งเป็นจำนวน ๙,๖๔๒,๓๔๔,๘๐๐ บาท จำแนกดังนี้

๑. สำนักงานปลัดกระทรวงการพัฒนาสังคม และความมั่นคงของมนุษย์	รวม	๑,๗๘๘,๒๕๗,๐๐๐ บาท	คือ
(๑) แผนงานบุคลากรภาครัฐ		๘๔๗,๙๗๖,๗๐๐ บาท	
(๒) แผนงานพื้นฐานด้านการแก้ไขปัญหาความยากจน ลดความเหลื่อมล้ำ และสร้างการเติบโตจากภายใน		๙๔๐,๒๘๐,๓๐๐ บาท	
๒. กรมกิจการเด็กและเยาวชน	รวม	๑,๘๘๒,๑๗๗,๙๐๐ บาท	คือ
(๑) แผนงานบุคลากรภาครัฐ		๕๗๖,๐๘๖,๐๐๐ บาท	
(๒) แผนงานพื้นฐานด้านการแก้ไขปัญหาความยากจน ลดความเหลื่อมล้ำ และสร้างการเติบโตจากภายใน		๑,๓๐๖,๐๙๑,๙๐๐ บาท	

๓. กรมกิจการผู้สูงอายุ	รวม	๓๐๑,๓๙๕,๓๐๐ บาท	คือ
(๑) แผนงานบุคลากรภาครัฐ		๑๐๕,๐๙๒,๐๐๐ บาท	
(๒) แผนงานพื้นฐานด้านการแก้ไขปัญหาคความยากจน ลดความเหลื่อมล้ำ และสร้างการเติบโตจากภายใน		๑๙๖,๓๐๓,๓๐๐ บาท	
๔. กรมกิจการสตรีและสถาบันครอบครัว	รวม	๕๒๐,๓๕๕,๘๐๐ บาท	คือ
(๑) แผนงานบุคลากรภาครัฐ		๑๙๒,๓๗๙,๐๐๐ บาท	
(๒) แผนงานพื้นฐานด้านการแก้ไขปัญหาคความยากจน ลดความเหลื่อมล้ำ และสร้างการเติบโตจากภายใน		๓๒๗,๙๗๖,๘๐๐ บาท	
๕. กรมพัฒนาสังคมและสวัสดิการ	รวม	๒,๖๔๙,๕๒๒,๙๐๐ บาท	คือ
(๑) แผนงานบุคลากรภาครัฐ		๗๖๙,๘๑๔,๗๐๐ บาท	
(๒) แผนงานพื้นฐานด้านการแก้ไขปัญหาคความยากจน ลดความเหลื่อมล้ำ และสร้างการเติบโตจากภายใน		๘๘๕,๗๗๒,๗๐๐ บาท	
(๓) แผนงานยุทธศาสตร์เสริมสร้างสวัสดิการสังคม และยกระดับคุณภาพชีวิต		๙๙๓,๙๓๕,๕๐๐ บาท	
๖. กรมส่งเสริมและพัฒนาคุณภาพชีวิตคนพิการ	รวม	๗๖๔,๗๕๒,๓๐๐ บาท	คือ
(๑) แผนงานบุคลากรภาครัฐ		๒๕๖,๐๗๒,๓๐๐ บาท	
(๒) แผนงานพื้นฐานด้านการแก้ไขปัญหาคความยากจน ลดความเหลื่อมล้ำ และสร้างการเติบโตจากภายใน		๕๐๘,๖๘๐,๐๐๐ บาท	
๗. สถาบันพัฒนาองค์กรชุมชน (องค์การมหาชน)	รวม	๑,๗๓๕,๘๘๓,๖๐๐ บาท	คือ
(๑) แผนงานพื้นฐานด้านการแก้ไขปัญหาคความยากจน ลดความเหลื่อมล้ำ และสร้างการเติบโตจากภายใน		๑๑๐,๖๖๐,๑๐๐ บาท	
(๒) แผนงานยุทธศาสตร์เสริมสร้างสวัสดิการสังคม และยกระดับคุณภาพชีวิต		๑,๖๒๕,๒๒๓,๕๐๐ บาท	

มาตรา ๑๑ งบประมาณรายจ่ายของกระทรวงเกษตรและสหกรณ์และหน่วยงานในกำกับ ให้ตั้งเป็น
จำนวน ๕๓,๑๔๗,๑๔๗,๖๐๐ บาท จำแนกดังนี้

๑. สำนักงานปลัดกระทรวงเกษตรและสหกรณ์	รวม	๑,๘๙๘,๔๓๐,๓๐๐ บาท	คือ
(๑) แผนงานบุคลากรภาครัฐ		๗๓๓,๓๘๕,๒๐๐ บาท	
(๒) แผนงานพื้นฐานด้านการสร้างความสามารถ ในการแข่งขันของประเทศ		๙๙๙,๕๔๓,๑๐๐ บาท	
(๓) แผนงานยุทธศาสตร์พัฒนาเกษตรกรรมยั่งยืน และเสริมสร้างความเข้มแข็งของเกษตรกร อย่างเป็นระบบ		๑๖๕,๕๐๒,๐๐๐ บาท	

๒. กรมการข้าว	รวม	๒,๐๖๐,๕๒๖,๗๐๐ บาท	คือ
(๑) แผนงานบุคลากรภาครัฐ		๗๘๗,๘๗๙,๔๐๐ บาท	
(๒) แผนงานพื้นฐานด้านการสร้างความสามารถ ในการแข่งขันของประเทศ		๕๒๖,๓๐๙,๑๐๐ บาท	
(๓) แผนงานยุทธศาสตร์พัฒนาเกษตรกรรมยั่งยืน และเสริมสร้างความเข้มแข็งของเกษตรกร อย่างเป็นระบบ		๕๒๓,๐๐๑,๕๐๐ บาท	
(๔) แผนงานยุทธศาสตร์ส่งเสริมประสิทธิภาพการผลิต การสร้างมูลค่าสินค้าเกษตรและอุตสาหกรรม อาหาร		๒๒๓,๓๓๖,๗๐๐ บาท	
๓. กรมชลประทาน	รวม	๑๕,๑๗๔,๒๑๐,๒๐๐ บาท	คือ
(๑) แผนงานบุคลากรภาครัฐ		๖,๖๗๑,๓๒๔,๐๐๐ บาท	
(๒) แผนงานพื้นฐานด้านการจัดการน้ำ และสร้างการเติบโตบนคุณภาพชีวิต ที่เป็นมิตรกับสิ่งแวดล้อมอย่างยั่งยืน		๘,๔๕๓,๘๐๗,๗๐๐ บาท	
(๓) แผนงานยุทธศาสตร์พัฒนาเกษตรกรรมยั่งยืน และเสริมสร้างความเข้มแข็งของเกษตรกร อย่างเป็นระบบ		๔๙,๐๗๘,๕๐๐ บาท	
๔. กรมตรวจบัญชีสหกรณ์	รวม	๑,๓๓๒,๕๘๘,๑๐๐ บาท	คือ
(๑) แผนงานบุคลากรภาครัฐ		๘๑๓,๐๒๖,๐๐๐ บาท	
(๒) แผนงานพื้นฐานด้านการสร้างความสามารถ ในการแข่งขันของประเทศ		๔๓๖,๒๘๙,๐๐๐ บาท	
(๓) แผนงานยุทธศาสตร์พัฒนาเกษตรกรรมยั่งยืน และเสริมสร้างความเข้มแข็งของเกษตรกร อย่างเป็นระบบ		๖๔,๘๗๖,๖๐๐ บาท	
(๔) แผนงานยุทธศาสตร์ส่งเสริมเสถียรภาพ ทางเศรษฐกิจ		๑๘,๓๙๖,๕๐๐ บาท	
๕. กรมประมง	รวม	๔,๐๓๖,๗๔๔,๙๐๐ บาท	คือ
(๑) แผนงานบุคลากรภาครัฐ		๒,๑๗๗,๓๘๓,๖๐๐ บาท	
(๒) แผนงานพื้นฐานด้านการสร้างความสามารถ ในการแข่งขันของประเทศ		๓๙๘,๘๗๔,๗๐๐ บาท	

(๓) แผนงานพื้นฐานด้านการจัดการน้ำ และสร้างการเติบโตบนคุณภาพชีวิต ที่เป็นมิตรกับสิ่งแวดล้อมอย่างยั่งยืน		๕๙๑,๒๘๒,๕๐๐ บาท	
(๔) แผนงานยุทธศาสตร์พัฒนาเกษตรกรรมยั่งยืน และเสริมสร้างความเข้มแข็งของเกษตรกร อย่างเป็นระบบ		๑๔๐,๙๒๑,๑๐๐ บาท	
(๕) แผนงานยุทธศาสตร์ส่งเสริมประสิทธิภาพการผลิต การสร้างมูลค่าสินค้าเกษตรและอุตสาหกรรม อาหาร		๔๔๓,๓๑๗,๖๐๐ บาท	
(๖) แผนงานยุทธศาสตร์อนุรักษ์ ฟื้นฟู และป้องกัน ทรัพยากรธรรมชาติ		๒๘๔,๙๖๕,๔๐๐ บาท	
๖. กรมปศุสัตว์	รวม	๕,๗๒๙,๑๔๖,๕๐๐ บาท	คือ
(๑) แผนงานบุคลากรภาครัฐ		๓,๔๑๕,๙๓๕,๖๐๐ บาท	
(๒) แผนงานพื้นฐานด้านการสร้างความสามารถ ในการแข่งขันของประเทศ		๑,๖๐๒,๕๒๙,๔๐๐ บาท	
(๓) แผนงานยุทธศาสตร์พัฒนาเกษตรกรรมยั่งยืน และเสริมสร้างความเข้มแข็งของเกษตรกร อย่างเป็นระบบ		๑๓๔,๔๕๙,๐๐๐ บาท	
(๔) แผนงานยุทธศาสตร์ส่งเสริมประสิทธิภาพการผลิต การสร้างมูลค่าสินค้าเกษตรและอุตสาหกรรม อาหาร		๕๗๖,๒๒๒,๕๐๐ บาท	
๗. กรมฝนหลวงและการบินเกษตร	รวม	๒,๒๓๗,๖๒๘,๗๐๐ บาท	คือ
(๑) แผนงานบุคลากรภาครัฐ		๒๑๓,๐๓๒,๔๐๐ บาท	
(๒) แผนงานพื้นฐานด้านการจัดการน้ำ และสร้างการเติบโตบนคุณภาพชีวิต ที่เป็นมิตรกับสิ่งแวดล้อมอย่างยั่งยืน		๒,๐๒๔,๕๙๖,๓๐๐ บาท	
๘. กรมพัฒนาที่ดิน	รวม	๔,๐๖๕,๗๒๘,๕๐๐ บาท	คือ
(๑) แผนงานบุคลากรภาครัฐ		๑,๐๘๕,๙๔๒,๓๐๐ บาท	
(๒) แผนงานพื้นฐานด้านความมั่นคง และการต่างประเทศ		๑๐๒,๐๐๐,๐๐๐ บาท	
(๓) แผนงานพื้นฐานด้านการสร้างความสามารถ ในการแข่งขันของประเทศ		๒,๕๖๘,๗๖๖,๖๐๐ บาท	

(๔) แผนงานยุทธศาสตร์พัฒนาเกษตรกรรมยั่งยืน และเสริมสร้างความเข้มแข็งของเกษตรกร อย่างเป็นระบบ		๓๐๙,๐๑๙,๖๐๐ บาท	
๙. กรมวิชาการเกษตร	รวม	๓,๔๐๒,๐๙๕,๐๐๐ บาท	คือ
(๑) แผนงานบุคลากรภาครัฐ		๒,๑๘๗,๔๑๓,๘๐๐ บาท	
(๒) แผนงานพื้นฐานด้านการสร้างความสามารถ ในการแข่งขันของประเทศ		๙๖๕,๑๖๕,๑๐๐ บาท	
(๓) แผนงานยุทธศาสตร์พัฒนาเกษตรกรรมยั่งยืน และเสริมสร้างความเข้มแข็งของเกษตรกร อย่างเป็นระบบ		๑๑๙,๔๘๙,๑๐๐ บาท	
(๔) แผนงานยุทธศาสตร์ส่งเสริมประสิทธิภาพการผลิต การสร้างมูลค่าสินค้าเกษตรและอุตสาหกรรม อาหาร		๑๓๐,๐๒๗,๐๐๐ บาท	
๑๐. กรมส่งเสริมการเกษตร	รวม	๕,๘๕๔,๗๒๔,๕๐๐ บาท	คือ
(๑) แผนงานบุคลากรภาครัฐ		๔,๒๕๒,๖๐๕,๗๐๐ บาท	
(๒) แผนงานพื้นฐานด้านการสร้างความสามารถ ในการแข่งขันของประเทศ		๙๐๕,๓๘๑,๗๐๐ บาท	
(๓) แผนงานยุทธศาสตร์พัฒนาเกษตรกรรมยั่งยืน และเสริมสร้างความเข้มแข็งของเกษตรกร อย่างเป็นระบบ		๔๘๒,๐๗๖,๘๐๐ บาท	
(๔) แผนงานยุทธศาสตร์ส่งเสริมประสิทธิภาพการผลิต การสร้างมูลค่าสินค้าเกษตรและอุตสาหกรรม อาหาร		๒๑๔,๖๖๐,๓๐๐ บาท	
๑๑. กรมส่งเสริมสหกรณ์	รวม	๓,๒๐๔,๒๒๔,๔๐๐ บาท	คือ
(๑) แผนงานบุคลากรภาครัฐ		๑,๘๓๖,๘๒๓,๙๐๐ บาท	
(๒) แผนงานพื้นฐานด้านการสร้างความสามารถ ในการแข่งขันของประเทศ		๑,๐๔๐,๕๒๒,๘๐๐ บาท	
(๓) แผนงานยุทธศาสตร์พัฒนาเกษตรกรรมยั่งยืน และเสริมสร้างความเข้มแข็งของเกษตรกร อย่างเป็นระบบ		๓๒๖,๘๗๗,๗๐๐ บาท	
๑๒. กรมหม่อนไหม	รวม	๕๙๖,๑๒๔,๗๐๐ บาท	คือ
(๑) แผนงานบุคลากรภาครัฐ		๒๘๓,๒๕๘,๔๐๐ บาท	

(๒) แผนงานพื้นฐานด้านการสร้างความสามารถ ในการแข่งขันของประเทศ		๓๐๑,๔๐๘,๔๐๐ บาท	
(๓) แผนงานยุทธศาสตร์พัฒนาเกษตรกรรมยั่งยืน และเสริมสร้างความเข้มแข็งของเกษตรกร อย่างเป็นระบบ		๑๑,๔๕๗,๕๐๐ บาท	
๑๓. สำนักงานการปฏิรูปที่ดินเพื่อเกษตรกรรม	รวม	๑,๘๖๙,๕๒๔,๖๐๐ บาท	คือ
(๑) แผนงานบุคลากรภาครัฐ		๘๕๖,๘๕๘,๗๐๐ บาท	
(๒) แผนงานพื้นฐานด้านการสร้างความสามารถ ในการแข่งขันของประเทศ		๗๓๙,๔๐๗,๕๐๐ บาท	
(๓) แผนงานยุทธศาสตร์พัฒนาเกษตรกรรมยั่งยืน และเสริมสร้างความเข้มแข็งของเกษตรกร อย่างเป็นระบบ		๒๗๓,๒๕๘,๐๐๐ บาท	
๑๔. สำนักงานมาตรฐานสินค้าเกษตรและอาหารแห่งชาติ	รวม	๒๙๐,๔๒๔,๕๐๐ บาท	คือ
(๑) แผนงานบุคลากรภาครัฐ		๘๒,๖๗๑,๗๐๐ บาท	
(๒) แผนงานพื้นฐานด้านการสร้างความสามารถ ในการแข่งขันของประเทศ		๑๐๖,๔๑๒,๖๐๐ บาท	
(๓) แผนงานยุทธศาสตร์พัฒนาเกษตรกรรมยั่งยืน และเสริมสร้างความเข้มแข็งของเกษตรกร อย่างเป็นระบบ		๓๔,๐๕๗,๐๐๐ บาท	
(๔) แผนงานยุทธศาสตร์ส่งเสริมประสิทธิภาพการผลิต การสร้างมูลค่าสินค้าเกษตรและอุตสาหกรรม อาหาร		๖๗,๒๘๓,๖๐๐ บาท	
๑๕. สำนักงานเศรษฐกิจการเกษตร	รวม	๖๙๘,๒๖๓,๔๐๐ บาท	คือ
(๑) แผนงานบุคลากรภาครัฐ		๓๕๖,๑๖๕,๕๐๐ บาท	
(๒) แผนงานพื้นฐานด้านการสร้างความสามารถ ในการแข่งขันของประเทศ		๒๙๕,๘๖๔,๓๐๐ บาท	
(๓) แผนงานยุทธศาสตร์พัฒนาเกษตรกรรมยั่งยืน และเสริมสร้างความเข้มแข็งของเกษตรกร อย่างเป็นระบบ		๔๖,๒๓๓,๖๐๐ บาท	
๑๖. สถาบันวิจัยและพัฒนาพื้นที่สูง (องค์การมหาชน)	รวม	๔๗๑,๕๕๐,๐๐๐ บาท	คือ
(๑) แผนงานบุคลากรภาครัฐ		๗๗,๔๖๖,๐๐๐ บาท	
(๒) แผนงานพื้นฐานด้านการสร้างความสามารถ ในการแข่งขันของประเทศ		๓๙๔,๑๒๔,๐๐๐ บาท	

๑๗. สำนักงานพิพิธภัณฑ์เกษตรเฉลิมพระเกียรติ

พระบาทสมเด็จพระเจ้าอยู่หัว (องค์การมหาชน)	รวม	๒๒๕,๑๗๒,๒๐๐ บาท	คือ
(๑) แผนงานบุคลากรภาครัฐ		๔๑,๕๔๕,๒๐๐ บาท	
(๒) แผนงานพื้นฐานด้านการสร้างความสามารถ ในการแข่งขันของประเทศ		๑๘๓,๖๒๗,๐๐๐ บาท	

มาตรา ๑๒ งบประมาณรายจ่ายของกระทรวงคมนาคม ให้ตั้งเป็นจำนวน ๖๓,๘๓๖,๓๖๗,๑๐๐ บาท
จำแนกดังนี้

๑. สำนักงานปลัดกระทรวงคมนาคม	รวม	๘๖๒,๕๕๘,๕๐๐ บาท	คือ
(๑) แผนงานบุคลากรภาครัฐ		๓๗๖,๔๙๗,๘๐๐ บาท	
(๒) แผนงานพื้นฐานด้านการสร้างความสามารถ ในการแข่งขันของประเทศ		๔๘๖,๐๖๐,๗๐๐ บาท	
๒. กรมเจ้าท่า	รวม	๔,๓๖๔,๑๕๔,๙๐๐ บาท	คือ
(๑) แผนงานบุคลากรภาครัฐ		๖๗๘,๙๒๐,๑๐๐ บาท	
(๒) แผนงานพื้นฐานด้านการสร้างความสามารถ ในการแข่งขันของประเทศ		๓,๖๘๕,๒๓๔,๘๐๐ บาท	
๓. กรมการขนส่งทางบก	รวม	๓,๐๒๗,๕๗๒,๑๐๐ บาท	คือ
(๑) แผนงานบุคลากรภาครัฐ		๑,๘๘๑,๘๔๘,๐๐๐ บาท	
(๒) แผนงานพื้นฐานด้านการสร้างความสามารถ ในการแข่งขันของประเทศ		๑,๑๔๕,๗๒๔,๑๐๐ บาท	
๔. กรมท่าอากาศยาน	รวม	๑,๗๑๘,๔๖๒,๒๐๐ บาท	คือ
(๑) แผนงานบุคลากรภาครัฐ		๒๓๖,๘๑๕,๓๐๐ บาท	
(๒) แผนงานพื้นฐานด้านการสร้างความสามารถ ในการแข่งขันของประเทศ		๑,๔๘๑,๖๔๖,๙๐๐ บาท	
๕. กรมทางหลวง	รวม	๒๙,๑๐๐,๖๓๔,๕๐๐ บาท	คือ
(๑) แผนงานบุคลากรภาครัฐ		๔,๙๘๓,๒๕๓,๙๐๐ บาท	
(๒) แผนงานพื้นฐานด้านการสร้างความสามารถ ในการแข่งขันของประเทศ		๒๔,๑๑๗,๓๘๐,๖๐๐ บาท	
๖. กรมทางหลวงชนบท	รวม	๒๔,๕๐๕,๙๔๘,๔๐๐ บาท	คือ
(๑) แผนงานบุคลากรภาครัฐ		๑,๓๖๒,๖๓๗,๑๐๐ บาท	
(๒) แผนงานพื้นฐานด้านการสร้างความสามารถ ในการแข่งขันของประเทศ		๒๓,๑๔๐,๓๑๑,๓๐๐ บาท	

(๓) แผนงานยุทธศาสตร์อนุรักษ์ ป่าฟู และป้องกัน ทรัพยากรธรรมชาติ			๑๐๒,๕๓๗,๐๐๐ บาท
๗. สำนักงานนโยบายและแผนการขนส่งและจราจร	รวม		๒๕๗,๐๓๖,๕๐๐ บาท คือ
(๑) แผนงานบุคลากรภาครัฐ			๙๒,๓๘๑,๖๐๐ บาท
(๒) แผนงานพื้นฐานด้านการสร้างความสามารถ ในการแข่งขันของประเทศ			๑๖๔,๖๕๔,๙๐๐ บาท

มาตรา ๑๓ งบประมาณรายจ่ายของกระทรวงทรัพยากรธรรมชาติและสิ่งแวดล้อมและหน่วยงาน
ในกำกับ ให้ตั้งเป็นจำนวน ๒๓,๑๑๔,๘๓๕,๐๐๐ บาท จำแนกดังนี้

๑. สำนักงานปลัดกระทรวงทรัพยากรธรรมชาติและ สิ่งแวดล้อม	รวม		๑,๕๔๗,๙๕๗,๓๐๐ บาท คือ
(๑) แผนงานบุคลากรภาครัฐ			๘๘๑,๖๖๕,๒๐๐ บาท
(๒) แผนงานพื้นฐานด้านการจัดการน้ำ และสร้างการเติบโตบนคุณภาพชีวิต ที่เป็นมิตรกับสิ่งแวดล้อมอย่างยั่งยืน			๕๕๔,๗๔๒,๑๐๐ บาท
(๓) แผนงานยุทธศาสตร์อนุรักษ์ ป่าฟู และป้องกัน ทรัพยากรธรรมชาติ			๕๔,๒๕๐,๐๐๐ บาท
(๔) แผนงานยุทธศาสตร์จัดการผลกระทบจากการ เปลี่ยนแปลงสภาวะภูมิอากาศ และภัยพิบัติ			๖๗,๓๐๐,๐๐๐ บาท
๒. กรมควบคุมมลพิษ	รวม		๕๘๗,๖๗๑,๖๐๐ บาท คือ
(๑) แผนงานบุคลากรภาครัฐ			๑๕๙,๙๗๐,๐๐๐ บาท
(๒) แผนงานพื้นฐานด้านการจัดการน้ำ และสร้างการเติบโตบนคุณภาพชีวิต ที่เป็นมิตรกับสิ่งแวดล้อมอย่างยั่งยืน			๓๘๒,๐๐๑,๖๐๐ บาท
(๓) แผนงานยุทธศาสตร์จัดการผลกระทบจากการ เปลี่ยนแปลงสภาวะภูมิอากาศ และภัยพิบัติ			๔๕,๗๐๐,๐๐๐ บาท
๓. กรมทรัพยากรทางทะเลและชายฝั่ง	รวม		๑,๓๒๒,๖๘๘,๑๐๐ บาท คือ
(๑) แผนงานบุคลากรภาครัฐ			๘๒๐,๘๘๘,๗๐๐ บาท
(๒) แผนงานพื้นฐานด้านการจัดการน้ำ และสร้างการเติบโตบนคุณภาพชีวิต ที่เป็นมิตรกับสิ่งแวดล้อมอย่างยั่งยืน			๕๙๖,๓๖๐,๑๐๐ บาท
(๓) แผนงานยุทธศาสตร์พัฒนาความร่วมมือด้าน ต่างประเทศ สร้างและรักษาผลประโยชน์ชาติ			๕๗,๔๓๗,๐๐๐ บาท

(๔) แผนงานยุทธศาสตร์อนุรักษ์ พันธุ์ และป้องกัน ทรัพยากรธรรมชาติ		๑๖๗,๙๖๒,๙๐๐ บาท	
(๕) แผนงานยุทธศาสตร์จัดการผลกระทบจากการ เปลี่ยนแปลงสภาวะภูมิอากาศ และภัยพิบัติ		๗๙,๙๔๓,๔๐๐ บาท	
๔. กรมทรัพยากรธรณี	รวม	๕๙๗,๕๐๔,๑๐๐ บาท	คือ
(๑) แผนงานบุคลากรภาครัฐ		๒๒๑,๙๒๘,๔๐๐ บาท	
(๒) แผนงานพื้นฐานด้านการจัดการน้ำ และสร้างการเติบโตบนคุณภาพชีวิต ที่เป็นมิตรกับสิ่งแวดล้อมอย่างยั่งยืน		๓๑๐,๕๓๑,๗๐๐ บาท	
(๓) แผนงานยุทธศาสตร์อนุรักษ์ พันธุ์ และป้องกัน ทรัพยากรธรรมชาติ		๖๕,๐๔๔,๐๐๐ บาท	
๕. กรมทรัพยากรน้ำ	รวม	๑,๔๙๖,๐๖๐,๘๐๐ บาท	คือ
(๑) แผนงานบุคลากรภาครัฐ		๗๗๔,๓๒๒,๖๐๐ บาท	
(๒) แผนงานพื้นฐานด้านการจัดการน้ำ และสร้างการเติบโตบนคุณภาพชีวิต ที่เป็นมิตรกับสิ่งแวดล้อมอย่างยั่งยืน		๗๒๑,๗๓๘,๒๐๐ บาท	
๖. กรมทรัพยากรน้ำบาดาล	รวม	๘๔๔,๗๓๐,๔๐๐ บาท	คือ
(๑) แผนงานบุคลากรภาครัฐ		๔๕๐,๕๖๘,๖๐๐ บาท	
(๒) แผนงานพื้นฐานด้านการจัดการน้ำ และสร้างการเติบโตบนคุณภาพชีวิต ที่เป็นมิตรกับสิ่งแวดล้อมอย่างยั่งยืน		๓๙๔,๑๖๑,๘๐๐ บาท	
๗. กรมป่าไม้	รวม	๔,๕๐๖,๑๐๗,๑๐๐ บาท	คือ
(๑) แผนงานบุคลากรภาครัฐ		๒,๕๑๑,๙๙๑,๐๐๐ บาท	
(๒) แผนงานพื้นฐานด้านการสร้างความสามารถ ในการแข่งขันของประเทศ		๖๔,๒๕๖,๕๐๐ บาท	
(๓) แผนงานพื้นฐานด้านการจัดการน้ำ และสร้างการเติบโตบนคุณภาพชีวิต ที่เป็นมิตรกับสิ่งแวดล้อมอย่างยั่งยืน		๑,๓๓๐,๘๖๐,๖๐๐ บาท	
(๔) แผนงานยุทธศาสตร์พัฒนาความร่วมมือด้าน ต่างประเทศ สร้างและรักษาผลประโยชน์ชาติ		๓,๓๓๔,๐๐๐ บาท	
(๕) แผนงานยุทธศาสตร์อนุรักษ์ พันธุ์ และป้องกัน ทรัพยากรธรรมชาติ		๕๑๙,๐๕๙,๑๐๐ บาท	

(๖) แผนงานยุทธศาสตร์จัดการผลกระทบจากการเปลี่ยนแปลงสภาวะภูมิอากาศ และภัยพิบัติ		๔๔,๔๔๔,๓๐๐ บาท	
๘. กรมส่งเสริมคุณภาพสิ่งแวดล้อม	รวม	๖๓๘,๔๓๘,๕๐๐ บาท	คือ
(๑) แผนงานบุคลากรภาครัฐ		๑๔๗,๔๔๑,๕๐๐ บาท	
(๒) แผนงานพื้นฐานด้านการจัดการน้ำและสร้างการเติบโตบนคุณภาพชีวิตที่เป็นมิตรกับสิ่งแวดล้อมอย่างยั่งยืน		๓๔๙,๙๙๗,๕๐๐ บาท	
(๓) แผนงานยุทธศาสตร์พัฒนาความร่วมมือด้านต่างประเทศ สร้างและรักษาผลประโยชน์ชาติ		๘,๐๐๐,๐๐๐ บาท	
(๔) แผนงานยุทธศาสตร์อนุรักษ์ ฟื้นฟู และป้องกันทรัพยากรธรรมชาติ		๗๐,๐๐๐,๐๐๐ บาท	
(๕) แผนงานยุทธศาสตร์จัดการผลกระทบจากการเปลี่ยนแปลงสภาวะภูมิอากาศ และภัยพิบัติ		๖๓,๕๐๐,๐๐๐ บาท	
๙. กรมอุทยานแห่งชาติ สัตว์ป่า และพันธุ์พืช	รวม	๑๐,๘๓๕,๗๒๒,๕๐๐ บาท	คือ
(๑) แผนงานบุคลากรภาครัฐ		๕,๐๔๒,๖๗๓,๕๐๐ บาท	
(๒) แผนงานพื้นฐานด้านการสร้างความสามารถในการแข่งขันของประเทศ		๔๒๖,๕๓๓,๘๐๐ บาท	
(๓) แผนงานพื้นฐานด้านการจัดการน้ำและสร้างการเติบโตบนคุณภาพชีวิตที่เป็นมิตรกับสิ่งแวดล้อมอย่างยั่งยืน		๔,๒๖๕,๐๐๔,๖๐๐ บาท	
(๔) แผนงานยุทธศาสตร์อนุรักษ์ ฟื้นฟู และป้องกันทรัพยากรธรรมชาติ		๑,๐๕๒,๕๐๑,๐๐๐ บาท	
๑๐. สำนักงานนโยบายและแผนทรัพยากรธรรมชาติและสิ่งแวดล้อม	รวม	๓๙๑,๐๒๔,๒๐๐ บาท	คือ
(๑) แผนงานบุคลากรภาครัฐ		๑๔๗,๙๕๖,๕๐๐ บาท	
(๒) แผนงานพื้นฐานด้านการจัดการน้ำและสร้างการเติบโตบนคุณภาพชีวิตที่เป็นมิตรกับสิ่งแวดล้อมอย่างยั่งยืน		๒๒๘,๐๖๗,๘๐๐ บาท	
(๓) แผนงานยุทธศาสตร์จัดการผลกระทบจากการเปลี่ยนแปลงสภาวะภูมิอากาศ และภัยพิบัติ		๑๕,๐๐๐,๐๐๐ บาท	
๑๑. สำนักงานพัฒนาเศรษฐกิจจากฐานชีวภาพ (องค์การมหาชน)	รวม	๑๘๙,๒๗๐,๕๐๐ บาท	คือ
(๑) แผนงานบุคลากรภาครัฐ		๓๗,๙๔๔,๕๐๐ บาท	

(๒) แผนงานพื้นฐานด้านการจัดการน้ำ และสร้างการเติบโตบนคุณภาพชีวิต ที่เป็นมิตรกับสิ่งแวดล้อมอย่างยั่งยืน			๖๒,๓๒๕,๖๐๐ บาท	
(๓) แผนงานยุทธศาสตร์อนุรักษ์ ฟื้นฟู และป้องกัน ทรัพยากรธรรมชาติ			๘๘,๐๐๐,๐๐๐ บาท	
๑๒. องค์การบริหารจัดการก๊าซเรือนกระจก (องค์กรมหาชน)	รวม		๑๕๗,๑๖๘,๑๐๐ บาท	คือ
(๑) แผนงานบุคลากรภาครัฐ			๔๖,๓๑๒,๔๐๐ บาท	
(๒) แผนงานพื้นฐานด้านการจัดการน้ำ และสร้างการเติบโตบนคุณภาพชีวิต ที่เป็นมิตรกับสิ่งแวดล้อมอย่างยั่งยืน			๒๗,๓๕๖,๗๐๐ บาท	
(๓) แผนงานยุทธศาสตร์จัดการผลกระทบจากการ เปลี่ยนแปลงสภาวะภูมิอากาศ และภัยพิบัติ			๘๓,๕๐๐,๐๐๐ บาท	

มาตรา ๑๔ งบประมาณรายจ่ายของกระทรวงเทคโนโลยีสารสนเทศและการสื่อสารและหน่วยงาน
ในกำกับ ให้ตั้งเป็นจำนวน ๓,๘๑๓,๕๔๕,๘๐๐ บาท จำแนกดังนี้

๑. สำนักงานปลัดกระทรวงเทคโนโลยีสารสนเทศ และการสื่อสาร	รวม		๑,๐๓๘,๑๘๕,๑๐๐ บาท	คือ
(๑) แผนงานบุคลากรภาครัฐ			๒๔๓,๖๗๗,๗๐๐ บาท	
(๒) แผนงานพื้นฐานด้านการสร้างความสามารถ ในการแข่งขันของประเทศ			๕๐๖,๙๙๐,๖๐๐ บาท	
(๓) แผนงานพื้นฐานด้านการจัดการน้ำ และสร้างการเติบโตบนคุณภาพชีวิต ที่เป็นมิตรกับสิ่งแวดล้อมอย่างยั่งยืน			๒๘๘,๕๑๖,๘๐๐ บาท	
๒. กรมอุตุนิยมวิทยา	รวม		๑,๑๔๗,๗๘๔,๙๐๐ บาท	คือ
(๑) แผนงานบุคลากรภาครัฐ			๓๖๒,๗๒๑,๑๐๐ บาท	
(๒) แผนงานพื้นฐานด้านการจัดการน้ำ และสร้างการเติบโตบนคุณภาพชีวิต ที่เป็นมิตรกับสิ่งแวดล้อมอย่างยั่งยืน			๖๑๐,๑๐๖,๓๐๐ บาท	
(๓) แผนงานยุทธศาสตร์จัดการผลกระทบจากการ เปลี่ยนแปลงสภาวะภูมิอากาศ และภัยพิบัติ			๑๗๕,๙๕๗,๕๐๐ บาท	
๓. สำนักงานสถิติแห่งชาติ	รวม		๑,๐๕๔,๕๙๗,๙๐๐ บาท	คือ
(๑) แผนงานบุคลากรภาครัฐ			๕๙๑,๓๖๔,๙๐๐ บาท	

(๒) แผนงานพื้นฐานด้านการสร้างความสามารถ ในการแข่งขันของประเทศ		๔๖๓,๒๓๓,๐๐๐ บาท	
๔. สำนักงานส่งเสริมอุตสาหกรรมซอฟต์แวร์แห่งชาติ (องค์การมหาชน)	รวม	๒๕๕,๓๕๖,๕๐๐ บาท	คือ
(๑) แผนงานบุคลากรภาครัฐ		๘๕,๕๐๑,๗๐๐ บาท	
(๒) แผนงานพื้นฐานด้านการสร้างความสามารถ ในการแข่งขันของประเทศ		๑๖๘,๘๕๔,๗๐๐ บาท	
๕. สำนักงานพัฒนาธุรกรรมทางอิเล็กทรอนิกส์ (องค์การมหาชน)	รวม	๑๔๖,๒๒๓,๒๐๐ บาท	คือ
(๑) แผนงานบุคลากรภาครัฐ		๘๒,๔๓๕,๙๐๐ บาท	
(๒) แผนงานพื้นฐานด้านการสร้างความสามารถ ในการแข่งขันของประเทศ		๖๓,๗๘๗,๓๐๐ บาท	
๖. สำนักงานรัฐบาลอิเล็กทรอนิกส์ (องค์การมหาชน)	รวม	๑๗๑,๓๕๘,๓๐๐ บาท	คือ
(๑) แผนงานบุคลากรภาครัฐ		๑๑๕,๗๗๔,๑๐๐ บาท	
(๒) แผนงานพื้นฐานด้านการสร้างความสามารถ ในการแข่งขันของประเทศ		๕๕,๕๘๔,๒๐๐ บาท	

มาตรา ๑๕ งบประมาณรายจ่ายของกระทรวงพลังงานและหน่วยงานในกำกับ ให้ตั้งเป็นจำนวน ๑,๖๕๐,๐๘๓,๕๐๐ บาท จำแนกดังนี้

๑. สำนักงานปลัดกระทรวงพลังงาน	รวม	๔๖๖,๗๕๑,๘๐๐ บาท	คือ
(๑) แผนงานบุคลากรภาครัฐ		๒๔๐,๒๕๗,๕๐๐ บาท	
(๒) แผนงานพื้นฐานด้านการจัดการน้ำ และสร้างการเติบโตบนคุณภาพชีวิต ที่เป็นมิตรกับสิ่งแวดล้อมอย่างยั่งยืน		๒๒๖,๔๙๔,๕๐๐ บาท	
๒. กรมเชื้อเพลิงธรรมชาติ	รวม	๑๗๙,๘๐๐,๙๐๐ บาท	คือ
(๑) แผนงานบุคลากรภาครัฐ		๘๐,๖๙๒,๓๐๐ บาท	
(๒) แผนงานพื้นฐานด้านการจัดการน้ำ และสร้างการเติบโตบนคุณภาพชีวิต ที่เป็นมิตรกับสิ่งแวดล้อมอย่างยั่งยืน		๙๙,๑๐๘,๖๐๐ บาท	
๓. กรมธุรกิจพลังงาน	รวม	๓๐๑,๐๑๓,๘๐๐ บาท	คือ
(๑) แผนงานบุคลากรภาครัฐ		๑๒๒,๗๕๗,๒๐๐ บาท	

(๒) แผนงานพื้นฐานด้านการจัดการน้ำ และสร้างการเติบโตบนคุณภาพชีวิต ที่เป็นมิตรกับสิ่งแวดล้อมอย่างยั่งยืน			๑๗๘,๒๕๖,๖๐๐ บาท	
๔. กรมพัฒนาพลังงานทดแทนและอนุรักษ์พลังงาน	รวม		๖๔๕,๕๖๘,๑๐๐ บาท	คือ
(๑) แผนงานบุคลากรภาครัฐ			๓๑๑,๐๔๗,๑๐๐ บาท	
(๒) แผนงานพื้นฐานด้านการจัดการน้ำ และสร้างการเติบโตบนคุณภาพชีวิต ที่เป็นมิตรกับสิ่งแวดล้อมอย่างยั่งยืน			๓๓๔,๕๒๑,๐๐๐ บาท	
๕. สำนักงานนโยบายและแผนพลังงาน	รวม		๗๖,๘๗๗,๓๐๐ บาท	คือ
(๑) แผนงานบุคลากรภาครัฐ			๕๒,๒๑๖,๓๐๐ บาท	
(๒) แผนงานพื้นฐานด้านการจัดการน้ำ และสร้างการเติบโตบนคุณภาพชีวิต ที่เป็นมิตรกับสิ่งแวดล้อมอย่างยั่งยืน			๒๔,๖๖๑,๐๐๐ บาท	
๖. สถาบันบริหารกองทุนพลังงาน (องค์การมหาชน)	รวม		๒๐,๐๗๒,๐๐๐ บาท	คือ
(๑) แผนงานบุคลากรภาครัฐ			๑๒,๕๒๒,๕๐๐ บาท	
(๒) แผนงานพื้นฐานด้านการจัดการน้ำ และสร้างการเติบโตบนคุณภาพชีวิต ที่เป็นมิตรกับสิ่งแวดล้อมอย่างยั่งยืน			๗,๕๔๙,๕๐๐ บาท	

มาตรา ๑๖ งบประมาณรายจ่ายของกระทรวงพาณิชย์และหน่วยงานในกำกับ ให้ตั้งเป็นจำนวน ๖,๖๑๒,๐๑๑,๔๐๐ บาท จำแนกดังนี้

๑. สำนักงานปลัดกระทรวงพาณิชย์	รวม		๑,๓๖๔,๓๒๓,๙๐๐ บาท	คือ
(๑) แผนงานบุคลากรภาครัฐ			๗๒๗,๗๘๘,๘๐๐ บาท	
(๒) แผนงานพื้นฐานด้านการสร้างความสามารถ ในการแข่งขันของประเทศ			๖๓๖,๕๓๕,๑๐๐ บาท	
๒. กรมการค้าต่างประเทศ	รวม		๔๔๖,๒๐๐,๘๐๐ บาท	คือ
(๑) แผนงานบุคลากรภาครัฐ			๒๔๓,๓๗๓,๖๐๐ บาท	
(๒) แผนงานพื้นฐานด้านการสร้างความสามารถ ในการแข่งขันของประเทศ			๑๕๘,๘๒๗,๒๐๐ บาท	
(๓) แผนงานยุทธศาสตร์พัฒนาประสิทธิภาพและ มูลค่าเพิ่มของภาคการผลิต บริการ การค้า และการลงทุน			๔๔,๐๐๐,๐๐๐ บาท	

๓. กรมการค้าภายใน	รวม	๙๓๖,๖๑๒,๖๐๐ บาท	คือ
(๑) แผนงานบุคลากรภาครัฐ		๒๔๘,๒๘๗,๓๐๐ บาท	
(๒) แผนงานพื้นฐานด้านการสร้างความสามารถ ในการแข่งขันของประเทศ		๖๕๓,๓๒๕,๓๐๐ บาท	
(๓) แผนงานยุทธศาสตร์ส่งเสริมประสิทธิภาพการผลิต การสร้างมูลค่าสินค้าเกษตรและอุตสาหกรรม อาหาร		๓๔,๙๕๐,๐๐๐ บาท	
๔. กรมเจรจาการค้าระหว่างประเทศ	รวม	๓๕๗,๔๐๒,๕๐๐ บาท	คือ
(๑) แผนงานบุคลากรภาครัฐ		๙๖,๘๖๕,๔๐๐ บาท	
(๒) แผนงานพื้นฐานด้านการสร้างความสามารถ ในการแข่งขันของประเทศ		๑๓๓,๕๒๑,๔๐๐ บาท	
(๓) แผนงานยุทธศาสตร์พัฒนาประสิทธิภาพและ มูลค่าเพิ่มของภาคการผลิต บริการ การค้า และการลงทุน		๑๒๗,๐๑๕,๗๐๐ บาท	
๕. กรมทรัพย์สินทางปัญญา	รวม	๒๘๑,๒๕๑,๙๐๐ บาท	คือ
(๑) แผนงานบุคลากรภาครัฐ		๑๔๘,๕๔๙,๖๐๐ บาท	
(๒) แผนงานพื้นฐานด้านการสร้างความสามารถ ในการแข่งขันของประเทศ		๗๖,๕๗๓,๑๐๐ บาท	
(๓) แผนงานยุทธศาสตร์พัฒนาประสิทธิภาพและ มูลค่าเพิ่มของภาคการผลิต บริการ การค้า และการลงทุน		๕๖,๑๒๙,๒๐๐ บาท	
๖. กรมพัฒนาธุรกิจการค้า	รวม	๓๗๖,๐๗๙,๒๐๐ บาท	คือ
(๑) แผนงานบุคลากรภาครัฐ		๒๕๘,๓๔๓,๓๐๐ บาท	
(๒) แผนงานพื้นฐานด้านการสร้างความสามารถ ในการแข่งขันของประเทศ		๑๑๗,๗๓๕,๙๐๐ บาท	
๗. กรมส่งเสริมการค้าระหว่างประเทศ	รวม	๒,๒๖๓,๙๗๒,๘๐๐ บาท	คือ
(๑) แผนงานบุคลากรภาครัฐ		๗๙๕,๒๒๕,๘๐๐ บาท	
(๒) แผนงานพื้นฐานด้านการสร้างความสามารถ ในการแข่งขันของประเทศ		๘๑๓,๐๙๔,๒๐๐ บาท	
(๓) แผนงานยุทธศาสตร์พัฒนาประสิทธิภาพและ มูลค่าเพิ่มของภาคการผลิต บริการ การค้า และการลงทุน		๕๕๕,๖๕๒,๘๐๐ บาท	

(๔) แผนงานยุทธศาสตร์ส่งเสริมประสิทธิภาพการผลิต การสร้างมูลค่าสินค้าเกษตรและอุตสาหกรรม อาหาร			๗๐,๘๐๑,๗๐๐ บาท	
๘. สำนักงานนโยบายและยุทธศาสตร์การค้า	รวม		๙๒,๑๖๗,๙๐๐ บาท	คือ
(๑) แผนงานบุคลากรภาครัฐ			๔๑,๓๓๙,๒๐๐ บาท	
(๒) แผนงานพื้นฐานด้านการสร้างความสามารถ ในการแข่งขันของประเทศ			๔๔,๕๑๓,๑๐๐ บาท	
(๓) แผนงานยุทธศาสตร์พัฒนาประสิทธิภาพและ มูลค่าเพิ่มของภาคการผลิต บริการ การค้า และการลงทุน			๖,๓๑๕,๖๐๐ บาท	
๙. ศูนย์ส่งเสริมศิลปาชีพระหว่างประเทศ (องค์การมหาชน)	รวม		๓๗๐,๗๕๒,๒๐๐ บาท	คือ
(๑) แผนงานบุคลากรภาครัฐ			๔๙,๔๒๐,๕๐๐ บาท	
(๒) แผนงานพื้นฐานด้านการแก้ไขปัญหาความยากจน ลดความเหลื่อมล้ำ และสร้างการเติบโตจากภายใน			๓๒๑,๓๓๑,๗๐๐ บาท	
๑๐. สถาบันวิจัยและพัฒนาอัญมณีและเครื่องประดับแห่งชาติ (องค์การมหาชน)	รวม		๑๒๓,๒๔๗,๖๐๐ บาท	คือ
(๑) แผนงานบุคลากรภาครัฐ			๔๕,๐๙๕,๖๐๐ บาท	
(๒) แผนงานพื้นฐานด้านการสร้างความสามารถ ในการแข่งขันของประเทศ			๗๘,๑๕๒,๐๐๐ บาท	

มาตรา ๑๗ งบประมาณรายจ่ายของกระทรวงมหาดไทย ให้ตั้งเป็นจำนวน ๗๓,๕๑๙,๔๔๐,๒๐๐ บาท
จำแนกดังนี้

๑. สำนักงานปลัดกระทรวงมหาดไทย	รวม		๔,๙๗๖,๙๗๔,๔๐๐ บาท	คือ
(๑) แผนงานบุคลากรภาครัฐ			๑,๖๖๕,๖๔๗,๑๐๐ บาท	
(๒) แผนงานพื้นฐานด้านความมั่นคง และการต่างประเทศ			๖๙,๗๓๔,๘๐๐ บาท	
(๓) แผนงานพื้นฐานด้านการสร้างความสามารถ ในการแข่งขันของประเทศ			๖๔๓,๖๑๙,๕๐๐ บาท	
(๔) แผนงานพื้นฐานด้านการปรับสมดุล และพัฒนาระบบการบริหารจัดการภาครัฐ			๒,๕๔๔,๙๗๓,๐๐๐ บาท	
๒. กรมการปกครอง	รวม		๓๖,๓๘๒,๑๐๒,๐๐๐ บาท	คือ
(๑) แผนงานบุคลากรภาครัฐ			๒๙,๑๕๔,๕๖๐,๐๐๐ บาท	

(๒) แผนงานพื้นฐานด้านการปรับสมดุล และพัฒนาระบบการบริหารจัดการภาครัฐ		๕,๗๕๓,๗๕๓,๕๐๐ บาท	
(๓) แผนงานยุทธศาสตร์รักษาความสงบเรียบร้อย ภายในประเทศ		๑,๔๗๓,๗๕๘,๖๐๐ บาท	
๓. กรมการพัฒนาชุมชน	รวม	๓,๔๗๕,๕๘๖,๕๐๐ บาท	คือ
(๑) แผนงานบุคลากรภาครัฐ		๒,๗๕๓,๒๕๓,๐๐๐ บาท	
(๒) แผนงานพื้นฐานด้านการแก้ไขปัญหาความยากจน ลดความเหลื่อมล้ำ และสร้างการเติบโตจากภายใน		๑,๑๘๒,๒๓๓,๕๐๐ บาท	
๔. กรมที่ดิน	รวม	๕,๕๑๕,๑๑๘,๓๐๐ บาท	คือ
(๑) แผนงานบุคลากรภาครัฐ		๓,๘๘๗,๕๗๘,๕๐๐ บาท	
(๒) แผนงานพื้นฐานด้านการแก้ไขปัญหาความยากจน ลดความเหลื่อมล้ำ และสร้างการเติบโตจากภายใน		๑๓๕,๘๖๑,๘๐๐ บาท	
(๓) แผนงานพื้นฐานด้านการจัดการน้ำ และสร้างการเติบโตบนคุณภาพชีวิต ที่เป็นมิตรกับสิ่งแวดล้อมอย่างยั่งยืน		๓๑๓,๘๖๒,๑๐๐ บาท	
(๔) แผนงานพื้นฐานด้านการปรับสมดุล และพัฒนาระบบการบริหารจัดการภาครัฐ		๔๗๕,๑๕๔,๘๐๐ บาท	
(๕) แผนงานยุทธศาสตร์อนุรักษ์ ฟื้นฟู และป้องกัน ทรัพยากรธรรมชาติ		๒๐๒,๒๖๑,๐๐๐ บาท	
๕. กรมป้องกันและบรรเทาสาธารณภัย	รวม	๕,๘๑๕,๗๖๓,๑๐๐ บาท	คือ
(๑) แผนงานบุคลากรภาครัฐ		๑,๔๑๒,๗๕๓,๒๐๐ บาท	
(๒) แผนงานพื้นฐานด้านการจัดการน้ำ และสร้างการเติบโตบนคุณภาพชีวิต ที่เป็นมิตรกับสิ่งแวดล้อมอย่างยั่งยืน		๔,๐๖๒,๐๑๙,๙๐๐ บาท	
(๓) แผนงานยุทธศาสตร์จัดการผลกระทบจากการ เปลี่ยนแปลงสภาวะภูมิอากาศ และภัยพิบัติ		๓๔๐,๐๐๐,๐๐๐ บาท	
๖. กรมโยธาธิการและผังเมือง	รวม	๑๔,๖๙๙,๔๐๓,๙๐๐ บาท	คือ
(๑) แผนงานบุคลากรภาครัฐ		๑,๑๙๔,๗๑๙,๗๐๐ บาท	
(๒) แผนงานพื้นฐานด้านการสร้างความสามารถ ในการแข่งขันของประเทศ		๕๙,๔๕๐,๘๐๐ บาท	
(๓) แผนงานพื้นฐานด้านการจัดการน้ำ และสร้างการเติบโตบนคุณภาพชีวิต ที่เป็นมิตรกับสิ่งแวดล้อมอย่างยั่งยืน		๖๕๓,๔๘๕,๓๐๐ บาท	

(๔) แผนงานยุทธศาสตร์เสริมสร้างความมั่นคง ของสถาบันหลักของชาติ		๑,๒๖๙,๗๕๕,๔๐๐ บาท	
(๕) แผนงานยุทธศาสตร์อนุรักษ์ ฟื้นฟู และป้องกัน ทรัพยากรธรรมชาติ		๕,๐๘๕,๗๔๓,๒๐๐ บาท	
(๖) แผนงานยุทธศาสตร์จัดการผลกระทบจากการ เปลี่ยนแปลงสภาวะภูมิอากาศ และภัยพิบัติ		๖,๔๔๖,๒๔๙,๕๐๐ บาท	
๗. กรมส่งเสริมการปกครองท้องถิ่น	รวม	๒,๑๕๖,๕๕๒,๐๐๐ บาท	คือ
(๑) แผนงานบุคลากรภาครัฐ		๑,๒๘๑,๑๕๖,๙๐๐ บาท	
(๒) แผนงานพื้นฐานด้านการปรับสมดุล และพัฒนาาระบบการบริหารจัดการภาครัฐ		๘๗๕,๔๓๕,๑๐๐ บาท	

มาตรา ๑๘ งบประมาณรายจ่ายของกระทรวงยุติธรรมและหน่วยงานในกำกับ ให้ตั้งเป็นจำนวน
๒๐,๘๔๐,๔๔๙,๖๐๐ บาท จำแนกดังนี้

๑. สำนักงานปลัดกระทรวงยุติธรรม	รวม	๘๘๐,๖๑๖,๗๐๐ บาท	คือ
(๑) แผนงานบุคลากรภาครัฐ		๒๐๒,๙๓๕,๔๐๐ บาท	
(๒) แผนงานพื้นฐานด้านการปรับสมดุล และพัฒนาาระบบการบริหารจัดการภาครัฐ		๖๗๗,๖๘๑,๓๐๐ บาท	
๒. กรมคุมประพฤติ	รวม	๓,๕๕๕,๓๗๖,๓๐๐ บาท	คือ
(๑) แผนงานบุคลากรภาครัฐ		๑,๐๓๗,๙๓๒,๙๐๐ บาท	
(๒) แผนงานพื้นฐานด้านความมั่นคง และการต่างประเทศ		๓๔๘,๐๗๘,๕๐๐ บาท	
(๓) แผนงานพื้นฐานด้านการปรับสมดุล และพัฒนาาระบบการบริหารจัดการภาครัฐ		๑๗๒,๓๕๕,๗๐๐ บาท	
๓. กรมคุ้มครองสิทธิและเสรีภาพ	รวม	๕๘๒,๕๘๔,๙๐๐ บาท	คือ
(๑) แผนงานบุคลากรภาครัฐ		๙๔,๕๘๒,๓๐๐ บาท	
(๒) แผนงานพื้นฐานด้านการปรับสมดุล และพัฒนาาระบบการบริหารจัดการภาครัฐ		๔๘๘,๐๐๒,๖๐๐ บาท	
๔. กรมบังคับคดี	รวม	๑,๐๑๙,๓๐๙,๔๐๐ บาท	คือ
(๑) แผนงานบุคลากรภาครัฐ		๗๙๑,๗๕๖,๙๐๐ บาท	
(๒) แผนงานพื้นฐานด้านการปรับสมดุล และพัฒนาาระบบการบริหารจัดการภาครัฐ		๒๒๗,๕๕๒,๕๐๐ บาท	
๕. กรมพินิจและคุ้มครองเด็กและเยาวชน	รวม	๒,๐๖๕,๔๙๕,๑๐๐ บาท	คือ
(๑) แผนงานบุคลากรภาครัฐ		๓,๒๒๒,๙๘๘,๗๐๐ บาท	

(๒) แผนงานพื้นฐานด้านความมั่นคง และการต่างประเทศ		๑๓,๘๒๓,๒๐๐ บาท	
(๓) แผนงานพื้นฐานด้านการปรับสมดุล และพัฒนาระบบการบริหารจัดการภาครัฐ		๙๒๘,๗๕๓,๒๐๐ บาท	
๖. กรมราชทัณฑ์	รวม	๑๑,๙๙๖,๕๘๔,๙๐๐ บาท	คือ
(๑) แผนงานบุคลากรภาครัฐ		๔,๑๗๒,๒๐๘,๘๐๐ บาท	
(๒) แผนงานพื้นฐานด้านความมั่นคง และการต่างประเทศ		๕๖๖,๒๐๗,๕๐๐ บาท	
(๓) แผนงานพื้นฐานด้านการปรับสมดุล และพัฒนาระบบการบริหารจัดการภาครัฐ		๗,๒๕๘,๑๖๘,๖๐๐ บาท	
๗. กรมสอบสวนคดีพิเศษ	รวม	๑,๐๗๔,๙๑๔,๔๐๐ บาท	คือ
(๑) แผนงานบุคลากรภาครัฐ		๗๖๘,๑๙๖,๐๐๐ บาท	
(๒) แผนงานพื้นฐานด้านการปรับสมดุล และพัฒนาระบบการบริหารจัดการภาครัฐ		๓๐๖,๗๑๘,๔๐๐ บาท	
๘. สำนักงานกิจการยุติธรรม	รวม	๙๕,๓๔๖,๑๐๐ บาท	คือ
(๑) แผนงานบุคลากรภาครัฐ		๔๐,๙๗๖,๐๐๐ บาท	
(๒) แผนงานพื้นฐานด้านการปรับสมดุล และพัฒนาระบบการบริหารจัดการภาครัฐ		๕๔,๓๗๐,๑๐๐ บาท	
๙. สถาบันนิติวิทยาศาสตร์	รวม	๔๖๕,๙๐๕,๖๐๐ บาท	คือ
(๑) แผนงานบุคลากรภาครัฐ		๙๖,๕๔๓,๘๐๐ บาท	
(๒) แผนงานพื้นฐานด้านการปรับสมดุล และพัฒนาระบบการบริหารจัดการภาครัฐ		๓๖๙,๓๖๑,๘๐๐ บาท	
๑๐. สำนักงานคณะกรรมการป้องกันและ ปราบปรามยาเสพติด	รวม	๘๖๒,๕๘๑,๘๐๐ บาท	คือ
(๑) แผนงานบุคลากรภาครัฐ		๔๖๓,๑๐๔,๐๐๐ บาท	
(๒) แผนงานพื้นฐานด้านความมั่นคง และการต่างประเทศ		๓๙๙,๔๗๗,๘๐๐ บาท	
๑๑. สถาบันอัญญาโตตุลาการ	รวม	๔๓,๘๓๓,๕๐๐ บาท	คือ
(๑) แผนงานบุคลากรภาครัฐ		๑๑,๖๗๕,๓๐๐ บาท	
(๒) แผนงานพื้นฐานด้านการปรับสมดุล และพัฒนาระบบการบริหารจัดการภาครัฐ		๓๒,๑๕๘,๒๐๐ บาท	

๑๒. สถาบันเพื่อการยุติธรรมแห่งประเทศไทย

(องค์การมหาชน)	รวม	๑๙๔,๙๐๖,๑๐๐ บาท	คือ
(๑) แผนงานบุคลากรภาครัฐ		๔๒,๑๕๐,๓๐๐ บาท	
(๒) แผนงานพื้นฐานด้านการปรับสมดุล และพัฒนาระบบการบริหารจัดการภาครัฐ		๑๕๒,๗๕๕,๘๐๐ บาท	

มาตรา ๑๙ งบประมาณรายจ่ายของกระทรวงแรงงานและหน่วยงานในกำกับ ให้ตั้งเป็นจำนวน ๓๒,๐๐๙,๕๓๔,๑๐๐ บาท จำแนกดังนี้

๑. สำนักงานปลัดกระทรวงแรงงาน	รวม	๑,๒๘๕,๒๒๔,๕๐๐ บาท	คือ
(๑) แผนงานบุคลากรภาครัฐ		๕๑๙,๗๔๖,๕๐๐ บาท	
(๒) แผนงานพื้นฐานด้านความมั่นคง และการต่างประเทศ		๙๐,๕๖๘,๐๐๐ บาท	
(๓) แผนงานพื้นฐานด้านการสร้างความสามารถ ในการแข่งขันของประเทศ		๕๗๘,๙๑๐,๐๐๐ บาท	
(๔) แผนงานยุทธศาสตร์พัฒนาและยกระดับผลิตภาพ แรงงาน		๙๖,๐๐๐,๐๐๐ บาท	
๒. กรมการจัดหางาน	รวม	๑,๐๓๒,๘๔๕,๘๐๐ บาท	คือ
(๑) แผนงานบุคลากรภาครัฐ		๗๐๑,๒๗๒,๔๐๐ บาท	
(๒) แผนงานพื้นฐานด้านการสร้างความสามารถ ในการแข่งขันของประเทศ		๒๕๙,๐๖๙,๒๐๐ บาท	
(๓) แผนงานยุทธศาสตร์เสริมสร้างความมั่นคง ของสถาบันหลักของชาติ		๘,๐๐๐,๐๐๐ บาท	
(๔) แผนงานยุทธศาสตร์พัฒนาความร่วมมือด้าน ต่างประเทศ สร้างและรักษาผลประโยชน์ชาติ		๙๐๗,๑๐๐ บาท	
(๕) แผนงานยุทธศาสตร์พัฒนาและยกระดับผลิตภาพ แรงงาน		๖๓,๕๙๗,๑๐๐ บาท	
๓. กรมพัฒนาฝีมือแรงงาน	รวม	๑,๙๙๐,๕๐๘,๗๐๐ บาท	คือ
(๑) แผนงานบุคลากรภาครัฐ		๘๕๘,๓๔๔,๒๐๐ บาท	
(๒) แผนงานพื้นฐานด้านการสร้างความสามารถ ในการแข่งขันของประเทศ		๖๓๔,๗๒๓,๙๐๐ บาท	
(๓) แผนงานยุทธศาสตร์เสริมสร้างความมั่นคง ของสถาบันหลักของชาติ		๒๒,๙๒๘,๔๐๐ บาท	

(๓๑)

(๔) แผนงานยุทธศาสตร์พัฒนาความร่วมมือด้าน ต่างประเทศ สร้างและรักษาผลประโยชน์ชาติ		๒๕,๓๔๐,๐๐๐ บาท	
(๕) แผนงานยุทธศาสตร์พัฒนาและยกระดับผลิตภาพ แรงงาน		๔๔๕,๑๗๒,๒๐๐ บาท	
๔. กรมสวัสดิการและคุ้มครองแรงงาน	รวม	๙๙๘,๗๖๗,๘๐๐ บาท	คือ
(๑) แผนงานบุคลากรภาครัฐ		๖๖๕,๖๓๘,๘๐๐ บาท	
(๒) แผนงานพื้นฐานด้านการสร้างความสามารถ ในการแข่งขันของประเทศ		๓๐๙,๓๙๘,๑๐๐ บาท	
(๓) แผนงานยุทธศาสตร์พัฒนาความร่วมมือด้าน ต่างประเทศ สร้างและรักษาผลประโยชน์ชาติ		๑๙,๗๓๐,๙๐๐ บาท	
๕. สำนักงานประกันสังคม	รวม	๒๖,๖๖๒,๒๕๙,๗๐๐ บาท	คือ
(๑) แผนงานบุคลากรภาครัฐ		๘๗๘,๗๑๓,๖๐๐ บาท	
(๒) แผนงานยุทธศาสตร์พัฒนาและยกระดับผลิตภาพ แรงงาน		๒๕,๗๘๓,๕๔๖,๑๐๐ บาท	
๖. สถาบันส่งเสริมความปลอดภัย อาชีวอนามัย และ สภาพแวดล้อมในการทำงาน (องค์การมหาชน)	รวม	๓๙,๙๒๗,๖๐๐ บาท	คือ
(๑) แผนงานบุคลากรภาครัฐ		๑๒,๓๖๓,๕๐๐ บาท	
(๒) แผนงานพื้นฐานด้านการสร้างความสามารถ ในการแข่งขันของประเทศ		๕,๘๙๘,๗๐๐ บาท	
(๓) แผนงานยุทธศาสตร์พัฒนาและยกระดับผลิตภาพ แรงงาน		๒๑,๖๖๕,๔๐๐ บาท	

มาตรา ๒๐ งบประมาณรายจ่ายของกระทรวงวัฒนธรรมและหน่วยงานในกำกับ ให้ตั้งเป็นจำนวน
๖,๒๕๘,๐๑๗,๖๐๐ บาท จำแนกดังนี้

๑. สำนักงานปลัดกระทรวงวัฒนธรรม	รวม	๑,๖๔๓,๔๑๕,๑๐๐ บาท	คือ
(๑) แผนงานบุคลากรภาครัฐ		๘๓๔,๑๓๖,๗๐๐ บาท	
(๒) แผนงานพื้นฐานด้านการแก้ไขปัญหาความยากจน ลดความเหลื่อมล้ำ และสร้างการเติบโตจากภายใน		๔๘๓,๐๙๒,๔๐๐ บาท	
(๓) แผนงานยุทธศาสตร์ส่งเสริมและพัฒนาศาสนา ศิลปะ และวัฒนธรรม		๓๒๖,๑๘๖,๐๐๐ บาท	
๒. กรมการศาสนา	รวม	๓๖๒,๖๖๗,๓๐๐ บาท	คือ
(๑) แผนงานบุคลากรภาครัฐ		๓๗,๐๓๘,๙๐๐ บาท	

	(๒) แผนงานพื้นฐานด้านการแก้ไขปัญหาความยากจน ลดความเหลื่อมล้ำ และสร้างการเติบโตจากภายใน		๒๙๑,๔๔๘,๕๐๐ บาท	
	(๓) แผนงานยุทธศาสตร์ส่งเสริมและพัฒนาศาสนา ศิลปะ และวัฒนธรรม		๓๓,๗๘๐,๐๐๐ บาท	
๓. กรมศิลปากร		รวม	๑,๕๒๖,๑๘๘,๒๐๐ บาท	คือ
	(๑) แผนงานบุคลากรภาครัฐ		๖๑๔,๒๗๘,๗๐๐ บาท	
	(๒) แผนงานพื้นฐานด้านการแก้ไขปัญหาความยากจน ลดความเหลื่อมล้ำ และสร้างการเติบโตจากภายใน		๘๘๕,๒๐๙,๕๐๐ บาท	
	(๓) แผนงานยุทธศาสตร์ส่งเสริมและพัฒนาศาสนา ศิลปะ และวัฒนธรรม		๒๖,๗๐๐,๐๐๐ บาท	
๔. กรมส่งเสริมวัฒนธรรม		รวม	๖๔๙,๖๘๑,๘๐๐ บาท	คือ
	(๑) แผนงานบุคลากรภาครัฐ		๑๑๖,๒๗๑,๙๐๐ บาท	
	(๒) แผนงานพื้นฐานด้านการแก้ไขปัญหาความยากจน ลดความเหลื่อมล้ำ และสร้างการเติบโตจากภายใน		๓๙๐,๙๐๙,๙๐๐ บาท	
	(๓) แผนงานยุทธศาสตร์ส่งเสริมและพัฒนาศาสนา ศิลปะ และวัฒนธรรม		๑๔๒,๕๐๐,๐๐๐ บาท	
๕. สำนักงานศิลปวัฒนธรรมร่วมสมัย		รวม	๒๙๕,๙๗๔,๕๐๐ บาท	คือ
	(๑) แผนงานบุคลากรภาครัฐ		๒๖,๙๖๘,๕๐๐ บาท	
	(๒) แผนงานพื้นฐานด้านการแก้ไขปัญหาความยากจน ลดความเหลื่อมล้ำ และสร้างการเติบโตจากภายใน		๑๐๑,๔๐๖,๐๐๐ บาท	
	(๓) แผนงานยุทธศาสตร์ส่งเสริมและพัฒนาศาสนา ศิลปะ และวัฒนธรรม		๑๖๗,๖๐๐,๐๐๐ บาท	
๖. สถาบันบัณฑิตพัฒนศิลป์		รวม	๑,๒๐๗,๔๙๘,๕๐๐ บาท	คือ
	(๑) แผนงานบุคลากรภาครัฐ		๕๖๖,๑๖๗,๗๐๐ บาท	
	(๒) แผนงานพื้นฐานด้านการพัฒนาและเสริมสร้าง ศักยภาพคน		๕๔๕,๖๘๙,๐๐๐ บาท	
	(๓) แผนงานพื้นฐานด้านการแก้ไขปัญหาความยากจน ลดความเหลื่อมล้ำ และสร้างการเติบโตจากภายใน		๗๕,๑๔๑,๗๐๐ บาท	
	(๔) แผนงานยุทธศาสตร์ส่งเสริมและพัฒนาศาสนา ศิลปะ และวัฒนธรรม		๒๑,๕๐๐,๐๐๐ บาท	
๗. ศูนย์มานุษยวิทยาสิรินธร (องค์การมหาชน)		รวม	๑๙๐,๕๐๓,๗๐๐ บาท	คือ
	(๑) แผนงานบุคลากรภาครัฐ		๓๗,๖๒๖,๖๐๐ บาท	

(๒) แผนงานพื้นฐานด้านการแก้ไขปัญหาคความยากจน ลดความเหลื่อมล้ำ และสร้างการเติบโตจากภายใน		๑๔๖,๗๕๔,๑๐๐ บาท	
(๓) แผนงานยุทธศาสตร์ส่งเสริมและพัฒนาศาสนา ศิลปะ และวัฒนธรรม		๖,๑๒๓,๐๐๐ บาท	
๘. หอภาพยนตร์ (องค์การมหาชน)	รวม	๓๔๕,๓๕๕,๖๐๐ บาท	คือ
(๑) แผนงานบุคลากรภาครัฐ		๒๗,๔๙๑,๐๐๐ บาท	
(๒) แผนงานพื้นฐานด้านการแก้ไขปัญหาคความยากจน ลดความเหลื่อมล้ำ และสร้างการเติบโตจากภายใน		๒๙๒,๕๐๔,๖๐๐ บาท	
(๓) แผนงานยุทธศาสตร์ส่งเสริมและพัฒนาศาสนา ศิลปะ และวัฒนธรรม		๒๕,๔๐๐,๐๐๐ บาท	
๙. ศูนย์คุณธรรม (องค์การมหาชน)	รวม	๓๗,๐๙๓,๐๐๐ บาท	คือ
(๑) แผนงานบุคลากรภาครัฐ		๑๘,๓๐๒,๘๐๐ บาท	
(๒) แผนงานพื้นฐานด้านการแก้ไขปัญหาคความยากจน ลดความเหลื่อมล้ำ และสร้างการเติบโตจากภายใน		๑๘,๗๙๐,๒๐๐ บาท	

มาตรา ๒๑ งบประมาณรายจ่ายของกระทรวงวิทยาศาสตร์และเทคโนโลยีและหน่วยงานในกำกับ ให้ตั้ง
เป็นจำนวน ๖,๑๖๐,๔๖๒,๖๐๐ บาท จำแนกดังนี้

๑. สำนักงานปลัดกระทรวงวิทยาศาสตร์และเทคโนโลยี	รวม	๔๔๔,๒๒๐,๔๐๐ บาท	คือ
(๑) แผนงานบุคลากรภาครัฐ		๑๑๖,๗๕๕,๗๐๐ บาท	
(๒) แผนงานพื้นฐานด้านการสร้างความสามารถ ในการแข่งขันของประเทศ		๓๓๒,๔๗๔,๗๐๐ บาท	
๒. กรมวิทยาศาสตร์บริการ	รวม	๔๑๑,๔๙๐,๘๐๐ บาท	คือ
(๑) แผนงานบุคลากรภาครัฐ		๑๙๐,๔๔๔,๐๐๐ บาท	
(๒) แผนงานพื้นฐานด้านการสร้างความสามารถ ในการแข่งขันของประเทศ		๘๘,๔๔๗,๔๐๐ บาท	
(๓) แผนงานยุทธศาสตร์พัฒนาศักยภาพ ด้านวิทยาศาสตร์ เทคโนโลยี และนวัตกรรม		๑๓๒,๕๙๙,๔๐๐ บาท	
๓. สำนักงานปรมาณูเพื่อสันติ	รวม	๓๗๓,๓๕๕,๗๐๐ บาท	คือ
(๑) แผนงานบุคลากรภาครัฐ		๑๑๒,๗๒๙,๒๐๐ บาท	
(๒) แผนงานพื้นฐานด้านการสร้างความสามารถ ในการแข่งขันของประเทศ		๑๑๗,๖๙๘,๕๐๐ บาท	
(๓) แผนงานยุทธศาสตร์พัฒนาศักยภาพ ด้านวิทยาศาสตร์ เทคโนโลยี และนวัตกรรม		๑๔๒,๙๒๘,๐๐๐ บาท	

๔. สำนักงานพัฒนาวิทยาศาสตร์และเทคโนโลยีแห่งชาติ	รวม	๒,๑๔๙,๕๐๒,๑๐๐ บาท	คือ
(๑) แผนงานบุคลากรภาครัฐ		๑,๑๕๙,๔๑๕,๓๐๐ บาท	
(๒) แผนงานพื้นฐานด้านการสร้างความสามารถ ในการแข่งขันของประเทศ		๘๘๙,๖๕๖,๔๐๐ บาท	
(๓) แผนงานยุทธศาสตร์พัฒนาศักยภาพ ด้านวิทยาศาสตร์ เทคโนโลยี และนวัตกรรม		๑๐๐,๔๓๐,๔๐๐ บาท	
๕. สำนักงานคณะกรรมการนโยบายวิทยาศาสตร์ เทคโนโลยีและนวัตกรรมแห่งชาติ	รวม	๑๒๕,๙๖๓,๙๐๐ บาท	คือ
(๑) แผนงานบุคลากรภาครัฐ		๕๗,๒๔๙,๓๐๐ บาท	
(๒) แผนงานพื้นฐานด้านการสร้างความสามารถ ในการแข่งขันของประเทศ		๕๕,๗๑๔,๖๐๐ บาท	
(๓) แผนงานยุทธศาสตร์พัฒนาศักยภาพ ด้านวิทยาศาสตร์ เทคโนโลยี และนวัตกรรม		๑๓,๐๐๐,๐๐๐ บาท	
๖. สำนักงานพัฒนาเทคโนโลยีอวกาศและภูมิสารสนเทศ (องค์การมหาชน)	รวม	๕๖๓,๐๓๐,๕๐๐ บาท	คือ
(๑) แผนงานบุคลากรภาครัฐ		๑๕๘,๖๘๑,๓๐๐ บาท	
(๒) แผนงานพื้นฐานด้านการสร้างความสามารถ ในการแข่งขันของประเทศ		๓๑๒,๗๔๙,๒๐๐ บาท	
(๓) แผนงานยุทธศาสตร์พัฒนาศักยภาพ ด้านวิทยาศาสตร์ เทคโนโลยี และนวัตกรรม		๙๑,๖๐๐,๐๐๐ บาท	
๗. สถาบันเทคโนโลยีนิวเคลียร์แห่งชาติ (องค์การมหาชน)	รวม	๕๘๔,๓๐๕,๖๐๐ บาท	คือ
(๑) แผนงานบุคลากรภาครัฐ		๑๖๑,๖๖๓,๓๐๐ บาท	
(๒) แผนงานพื้นฐานด้านการสร้างความสามารถ ในการแข่งขันของประเทศ		๑๙๕,๘๘๑,๘๐๐ บาท	
(๓) แผนงานยุทธศาสตร์พัฒนาศักยภาพ ด้านวิทยาศาสตร์ เทคโนโลยี และนวัตกรรม		๒๒๖,๗๖๐,๕๐๐ บาท	
๘. สถาบันวิจัยแสงซินโครตรอน (องค์การมหาชน)	รวม	๔๔๕,๓๑๗,๐๐๐ บาท	คือ
(๑) แผนงานบุคลากรภาครัฐ		๘๖,๕๒๘,๗๐๐ บาท	
(๒) แผนงานพื้นฐานด้านการสร้างความสามารถ ในการแข่งขันของประเทศ		๙๙,๙๗๔,๖๐๐ บาท	
(๓) แผนงานยุทธศาสตร์พัฒนาศักยภาพ ด้านวิทยาศาสตร์ เทคโนโลยี และนวัตกรรม		๒๕๘,๘๑๓,๗๐๐ บาท	

๙. สถาบันวิจัยดาราศาสตร์แห่งชาติ (องค์การมหาชน)	รวม	๔๘๒,๕๙๗,๕๐๐ บาท	คือ
(๑) แผนงานบุคลากรภาครัฐ		๖๑,๒๗๒,๒๐๐ บาท	
(๒) แผนงานพื้นฐานด้านการสร้างความสามารถ ในการแข่งขันของประเทศ		๓๓๐,๓๒๕,๗๐๐ บาท	
(๓) แผนงานยุทธศาสตร์พัฒนาศักยภาพ ด้านวิทยาศาสตร์ เทคโนโลยี และนวัตกรรม		๙๑,๐๐๐,๐๐๐ บาท	
๑๐. สถาบันสารสนเทศทรัพยากรน้ำและการเกษตร (องค์การมหาชน)	รวม	๓๑๓,๓๖๗,๕๐๐ บาท	คือ
(๑) แผนงานบุคลากรภาครัฐ		๘๓,๙๘๒,๕๐๐ บาท	
(๒) แผนงานพื้นฐานด้านการสร้างความสามารถ ในการแข่งขันของประเทศ		๓๙,๓๘๕,๐๐๐ บาท	
(๓) แผนงานยุทธศาสตร์พัฒนาศักยภาพ ด้านวิทยาศาสตร์ เทคโนโลยี และนวัตกรรม		๑๙๐,๐๐๐,๐๐๐ บาท	
๑๑. สำนักงานนวัตกรรมแห่งชาติ (องค์การมหาชน)	รวม	๒๐๑,๒๕๓,๐๐๐ บาท	คือ
(๑) แผนงานบุคลากรภาครัฐ		๓๑,๘๙๐,๔๐๐ บาท	
(๒) แผนงานพื้นฐานด้านการสร้างความสามารถ ในการแข่งขันของประเทศ		๗๕,๓๖๒,๖๐๐ บาท	
(๓) แผนงานยุทธศาสตร์พัฒนาศักยภาพ ด้านวิทยาศาสตร์ เทคโนโลยี และนวัตกรรม		๙๔,๐๐๐,๐๐๐ บาท	
๑๒. ศูนย์ความเป็นเลิศด้านชีววิทยาศาสตร์ (องค์การมหาชน)	รวม	๖๖,๐๑๘,๒๐๐ บาท	คือ
(๑) แผนงานบุคลากรภาครัฐ		๓๘,๐๖๖,๖๐๐ บาท	
(๒) แผนงานพื้นฐานด้านการสร้างความสามารถ ในการแข่งขันของประเทศ		๒๗,๙๕๑,๖๐๐ บาท	

มาตรา ๒๒ งบประมาณรายจ่ายของกระทรวงศึกษาธิการและหน่วยงานในกำกับ ให้ตั้งเป็นจำนวน
๔๙๘,๐๘๔,๘๔๘,๐๐๐ บาท จำแนกดังนี้

๑. สำนักงานปลัดกระทรวงศึกษาธิการ	รวม	๔๔,๒๙๒,๔๘๑,๐๐๐ บาท	คือ
(๑) แผนงานบุคลากรภาครัฐ		๖,๗๔๕,๙๐๖,๙๐๐ บาท	
(๒) แผนงานพื้นฐานด้านความมั่นคง และการต่างประเทศ		๓๕๓,๑๑๖,๕๐๐ บาท	
(๓) แผนงานพื้นฐานด้านการพัฒนาและเสริมสร้าง ศักยภาพคน		๓๗,๑๙๓,๔๕๗,๖๐๐ บาท	

๒. สำนักงานเลขาธิการสภาการศึกษา	รวม	๒๐๔,๓๑๙,๖๐๐ บาท	คือ
(๑) แผนงานบุคลากรภาครัฐ		๘๒,๐๘๑,๕๐๐ บาท	
(๒) แผนงานพื้นฐานด้านการพัฒนาและเสริมสร้าง ศักยภาพคน		๑๒๒,๒๓๘,๑๐๐ บาท	
๓. สำนักงานคณะกรรมการการศึกษาขั้นพื้นฐาน	รวม	๓๐๖,๘๖๒,๔๐๐,๒๐๐ บาท	คือ
(๑) แผนงานบุคลากรภาครัฐ		๒๒๘,๐๕๑,๐๒๙,๑๐๐ บาท	
(๒) แผนงานพื้นฐานด้านความมั่นคง และการต่างประเทศ		๙๘๖,๐๔๕,๓๐๐ บาท	
(๓) แผนงานพื้นฐานด้านการสร้างความสามารถ ในการแข่งขันของประเทศ		๒๗,๕๔๔,๑๐๐ บาท	
(๔) แผนงานพื้นฐานด้านการพัฒนาและเสริมสร้าง ศักยภาพคน		๗๗,๗๙๗,๗๘๑,๗๐๐ บาท	
๔. สำนักงานคณะกรรมการการอาชีวศึกษา	รวม	๒๕,๙๑๔,๑๕๘,๖๐๐ บาท	คือ
(๑) แผนงานบุคลากรภาครัฐ		๑๐,๐๘๐,๙๘๓,๓๐๐ บาท	
(๒) แผนงานพื้นฐานด้านความมั่นคง และการต่างประเทศ		๒๔,๖๔๑,๘๐๐ บาท	
(๓) แผนงานพื้นฐานด้านการพัฒนาและเสริมสร้าง ศักยภาพคน		๑๕,๘๐๘,๕๓๓,๕๐๐ บาท	
๕. สำนักงานคณะกรรมการการอุดมศึกษา	รวม	๓,๐๖๘,๓๔๙,๕๐๐ บาท	คือ
(๑) แผนงานบุคลากรภาครัฐ		๒๒๑,๖๑๗,๔๐๐ บาท	
(๒) แผนงานพื้นฐานด้านความมั่นคง และการต่างประเทศ		๖๕,๒๐๐,๐๐๐ บาท	
(๓) แผนงานพื้นฐานด้านการสร้างความสามารถ ในการแข่งขันของประเทศ		๕,๐๐๐,๐๐๐ บาท	
(๔) แผนงานพื้นฐานด้านการพัฒนาและเสริมสร้าง ศักยภาพคน		๒,๗๗๖,๕๓๒,๑๐๐ บาท	
๖. สถาบันวิทยาลัยชุมชน	รวม	๗๐๒,๖๓๒,๖๐๐ บาท	คือ
(๑) แผนงานบุคลากรภาครัฐ		๒๓๖,๐๒๙,๓๐๐ บาท	
(๒) แผนงานพื้นฐานด้านการสร้างความสามารถ ในการแข่งขันของประเทศ		๑๑,๐๐๐,๐๐๐ บาท	
(๓) แผนงานพื้นฐานด้านการพัฒนาและเสริมสร้าง ศักยภาพคน		๔๕๕,๕๐๓,๓๐๐ บาท	

(๔) แผนงานพื้นฐานด้านการแก้ไขปัญหาความยากจน ลดความเหลื่อมล้ำ และสร้างการเติบโตจากภายใน		๔,๑๖๕,๐๐๐ บาท	
๗. มหาวิทยาลัยนเรศวร	รวม	๒,๒๗๙,๓๗๑,๕๐๐ บาท	คือ
(๑) แผนงานบุคลากรภาครัฐ		๑,๕๕๗,๖๔๔,๖๐๐ บาท	
(๒) แผนงานพื้นฐานด้านการสร้างความสามารถ ในการแข่งขันของประเทศ		๔๓,๔๐๐ บาท	
(๓) แผนงานพื้นฐานด้านการพัฒนาและเสริมสร้าง ศักยภาพคน		๗๑๓,๓๐๐,๕๐๐ บาท	
(๔) แผนงานพื้นฐานด้านการแก้ไขปัญหาความยากจน ลดความเหลื่อมล้ำ และสร้างการเติบโตจากภายใน		๘,๓๘๓,๐๐๐ บาท	
๘. มหาวิทยาลัยมหาสารคาม	รวม	๑,๒๐๓,๐๗๐,๘๐๐ บาท	คือ
(๑) แผนงานบุคลากรภาครัฐ		๗๑๐,๙๑๖,๓๐๐ บาท	
(๒) แผนงานพื้นฐานด้านการสร้างความสามารถ ในการแข่งขันของประเทศ		๒,๗๖๐,๓๐๐ บาท	
(๓) แผนงานพื้นฐานด้านการพัฒนาและเสริมสร้าง ศักยภาพคน		๔๘๕,๓๙๔,๒๐๐ บาท	
(๔) แผนงานพื้นฐานด้านการแก้ไขปัญหาความยากจน ลดความเหลื่อมล้ำ และสร้างการเติบโตจากภายใน		๔,๐๐๐,๐๐๐ บาท	
๙. มหาวิทยาลัยแม่โจ้	รวม	๑,๒๘๕,๐๗๗,๕๐๐ บาท	คือ
(๑) แผนงานบุคลากรภาครัฐ		๗๘๘,๗๒๔,๒๐๐ บาท	
(๒) แผนงานพื้นฐานด้านการสร้างความสามารถ ในการแข่งขันของประเทศ		๑,๗๓๐,๘๐๐ บาท	
(๓) แผนงานพื้นฐานด้านการพัฒนาและเสริมสร้าง ศักยภาพคน		๔๙๒,๕๔๘,๖๐๐ บาท	
(๔) แผนงานพื้นฐานด้านการแก้ไขปัญหาความยากจน ลดความเหลื่อมล้ำ และสร้างการเติบโตจากภายใน		๒,๐๒๓,๙๐๐ บาท	
๑๐. มหาวิทยาลัยรามคำแหง	รวม	๑,๓๓๗,๕๑๘,๖๐๐ บาท	คือ
(๑) แผนงานบุคลากรภาครัฐ		๙๗๑,๗๕๖,๖๐๐ บาท	
(๒) แผนงานพื้นฐานด้านการสร้างความสามารถ ในการแข่งขันของประเทศ		๕,๕๗๘,๕๐๐ บาท	
(๓) แผนงานพื้นฐานด้านการพัฒนาและเสริมสร้าง ศักยภาพคน		๓๕๙,๕๔๗,๕๐๐ บาท	

(๔) แผนงานพื้นฐานด้านการแก้ไขปัญหาความยากจน ลดความเหลื่อมล้ำ และสร้างการเติบโตจากภายใน		๖๓๖,๑๐๐ บาท	
๑๑. มหาวิทยาลัยศิลปากร	รวม	๑,๕๖๑,๐๕๑,๕๐๐ บาท	คือ
(๑) แผนงานบุคลากรภาครัฐ		๔๓๘,๗๔๑,๖๐๐ บาท	
(๒) แผนงานพื้นฐานด้านการสร้างความสามารถ ในการแข่งขันของประเทศ		๑๓๐,๐๐๐ บาท	
(๓) แผนงานพื้นฐานด้านการพัฒนาและเสริมสร้าง ศักยภาพคน		๕๐๒,๔๑๒,๖๐๐ บาท	
(๔) แผนงานพื้นฐานด้านการแก้ไขปัญหาความยากจน ลดความเหลื่อมล้ำ และสร้างการเติบโตจากภายใน		๑๔,๒๑๗,๓๐๐ บาท	
๑๒. มหาวิทยาลัยสงขลานครินทร์	รวม	๔,๘๓๗,๐๖๘,๑๐๐ บาท	คือ
(๑) แผนงานบุคลากรภาครัฐ		๓,๒๑๑,๗๗๘,๕๐๐ บาท	
(๒) แผนงานพื้นฐานด้านการสร้างความสามารถ ในการแข่งขันของประเทศ		๑๑๔,๓๐๑,๕๐๐ บาท	
(๓) แผนงานพื้นฐานด้านการพัฒนาและเสริมสร้าง ศักยภาพคน		๑,๔๔๙,๘๘๗,๓๐๐ บาท	
(๔) แผนงานพื้นฐานด้านการแก้ไขปัญหาความยากจน ลดความเหลื่อมล้ำ และสร้างการเติบโตจากภายใน		๖,๐๕๐,๘๐๐ บาท	
๑๓. มหาวิทยาลัยสุโขทัยธรรมมาธิราช	รวม	๗๕๖,๘๔๙,๐๐๐ บาท	คือ
(๑) แผนงานบุคลากรภาครัฐ		๖๖๑,๔๗๕,๙๐๐ บาท	
(๒) แผนงานพื้นฐานด้านการพัฒนาและเสริมสร้าง ศักยภาพคน		๑๓๑,๔๒๓,๑๐๐ บาท	
(๓) แผนงานพื้นฐานด้านการแก้ไขปัญหาความยากจน ลดความเหลื่อมล้ำ และสร้างการเติบโตจากภายใน		๕,๐๐๐,๐๐๐ บาท	
๑๔. มหาวิทยาลัยอุบลราชธานี	รวม	๑,๐๑๓,๔๔๘,๐๐๐ บาท	คือ
(๑) แผนงานบุคลากรภาครัฐ		๕๕๐,๙๘๘,๕๐๐ บาท	
(๒) แผนงานพื้นฐานด้านการพัฒนาและเสริมสร้าง ศักยภาพคน		๔๖๓,๘๕๗,๙๐๐ บาท	
(๓) แผนงานพื้นฐานด้านการแก้ไขปัญหาความยากจน ลดความเหลื่อมล้ำ และสร้างการเติบโตจากภายใน		๘,๖๐๑,๖๐๐ บาท	
๑๕. สถาบันบัณฑิตพัฒนบริหารศาสตร์	รวม	๕๗๘,๒๗๓,๖๐๐ บาท	คือ
(๑) แผนงานบุคลากรภาครัฐ		๓๓๙,๐๔๗,๒๐๐ บาท	

	(๒) แผนงานพื้นฐานด้านการสร้างความสามารถ ในการแข่งขันของประเทศ		๒,๑๑๔,๒๐๐ บาท	
	(๓) แผนงานพื้นฐานด้านการพัฒนาและเสริมสร้าง ศักยภาพคน		๒๓๗,๐๖๒,๒๐๐ บาท	
๑๖.	สถาบันเทคโนโลยีปทุมวัน	รวม	๑๙๓,๓๙๐,๒๐๐ บาท	คือ
	(๑) แผนงานบุคลากรภาครัฐ		๘๘,๐๗๓,๑๐๐ บาท	
	(๒) แผนงานพื้นฐานด้านการพัฒนาและเสริมสร้าง ศักยภาพคน		๑๐๓,๓๑๗,๑๐๐ บาท	
	(๓) แผนงานพื้นฐานด้านการแก้ไขปัญหาความยากจน ลดความเหลื่อมล้ำ และสร้างการเติบโตจากภายใน		๑,๐๐๐,๐๐๐ บาท	
๑๗.	มหาวิทยาลัยราชภัฏวราชนครินทร์	รวม	๖๗๓,๙๐๘,๔๐๐ บาท	คือ
	(๑) แผนงานบุคลากรภาครัฐ		๒๔๑,๐๓๔,๒๐๐ บาท	
	(๒) แผนงานพื้นฐานด้านการพัฒนาและเสริมสร้าง ศักยภาพคน		๔๓๐,๙๕๒,๒๐๐ บาท	
	(๓) แผนงานพื้นฐานด้านการแก้ไขปัญหาความยากจน ลดความเหลื่อมล้ำ และสร้างการเติบโตจากภายใน		๑,๙๒๒,๐๐๐ บาท	
๑๘.	มหาวิทยาลัยนครพนม	รวม	๘๓๒,๓๘๓,๑๐๐ บาท	คือ
	(๑) แผนงานบุคลากรภาครัฐ		๓๑๔,๑๖๖,๒๐๐ บาท	
	(๒) แผนงานพื้นฐานด้านการสร้างความสามารถ ในการแข่งขันของประเทศ		๓,๘๓๓,๙๐๐ บาท	
	(๓) แผนงานพื้นฐานด้านการพัฒนาและเสริมสร้าง ศักยภาพคน		๕๑๑,๓๘๓,๐๐๐ บาท	
	(๔) แผนงานพื้นฐานด้านการแก้ไขปัญหาความยากจน ลดความเหลื่อมล้ำ และสร้างการเติบโตจากภายใน		๓,๐๐๐,๐๐๐ บาท	
๑๙.	มหาวิทยาลัยกาฬสินธุ์	รวม	๔๕๐,๒๒๐,๗๐๐ บาท	คือ
	(๑) แผนงานบุคลากรภาครัฐ		๒๐๑,๐๗๒,๑๐๐ บาท	
	(๒) แผนงานพื้นฐานด้านการพัฒนาและเสริมสร้าง ศักยภาพคน		๒๔๗,๐๔๙,๒๐๐ บาท	
	(๓) แผนงานพื้นฐานด้านการแก้ไขปัญหาความยากจน ลดความเหลื่อมล้ำ และสร้างการเติบโตจากภายใน		๒,๐๙๙,๔๐๐ บาท	
๒๐.	มหาวิทยาลัยราชภัฏกาญจนบุรี	รวม	๓๖๕,๐๔๖,๖๐๐ บาท	คือ
	(๑) แผนงานบุคลากรภาครัฐ		๑๙๖,๒๐๔,๒๐๐ บาท	

(๒) แผนงานพื้นฐานด้านการสร้างความสามารถ ในการแข่งขันของประเทศ		๒,๐๐๐,๐๐๐ บาท	
(๓) แผนงานพื้นฐานด้านการพัฒนาและเสริมสร้าง ศักยภาพคน		๑๖๓,๓๙๒,๕๐๐ บาท	
(๔) แผนงานพื้นฐานด้านการแก้ไขปัญหาความยากจน ลดความเหลื่อมล้ำ และสร้างการเติบโตจากภายใน		๓,๔๕๐,๐๐๐ บาท	
๒๑. มหาวิทยาลัยราชภัฏกำแพงเพชร	รวม	๕๘๘,๘๗๕,๙๐๐ บาท	คือ
(๑) แผนงานบุคลากรภาครัฐ		๒๑๖,๑๐๗,๖๐๐ บาท	
(๒) แผนงานพื้นฐานด้านการพัฒนาและเสริมสร้าง ศักยภาพคน		๓๗๑,๑๓๕,๙๐๐ บาท	
(๓) แผนงานพื้นฐานด้านการแก้ไขปัญหาความยากจน ลดความเหลื่อมล้ำ และสร้างการเติบโตจากภายใน		๑,๖๓๒,๕๐๐ บาท	
๒๒. มหาวิทยาลัยราชภัฏจันทรเกษม	รวม	๕๒๒,๑๔๖,๓๐๐ บาท	คือ
(๑) แผนงานบุคลากรภาครัฐ		๓๓๔,๓๗๗,๕๐๐ บาท	
(๒) แผนงานพื้นฐานด้านการสร้างความสามารถ ในการแข่งขันของประเทศ		๕,๗๑๙,๕๐๐ บาท	
(๓) แผนงานพื้นฐานด้านการพัฒนาและเสริมสร้าง ศักยภาพคน		๑๗๙,๓๗๗,๘๐๐ บาท	
(๔) แผนงานพื้นฐานด้านการแก้ไขปัญหาความยากจน ลดความเหลื่อมล้ำ และสร้างการเติบโตจากภายใน		๒,๖๗๑,๕๐๐ บาท	
๒๓. มหาวิทยาลัยราชภัฏชัยภูมิ	รวม	๓๓๔,๔๗๒,๙๐๐ บาท	คือ
(๑) แผนงานบุคลากรภาครัฐ		๘๙,๙๐๖,๑๐๐ บาท	
(๒) แผนงานพื้นฐานด้านการพัฒนาและเสริมสร้าง ศักยภาพคน		๒๔๓,๕๓๖,๘๐๐ บาท	
(๓) แผนงานพื้นฐานด้านการแก้ไขปัญหาความยากจน ลดความเหลื่อมล้ำ และสร้างการเติบโตจากภายใน		๑,๐๓๐,๐๐๐ บาท	
๒๔. มหาวิทยาลัยราชภัฏเชียงใหม่	รวม	๖๔๙,๙๕๐,๕๐๐ บาท	คือ
(๑) แผนงานบุคลากรภาครัฐ		๓๒๙,๕๙๐,๙๐๐ บาท	
(๒) แผนงานพื้นฐานด้านการพัฒนาและเสริมสร้าง ศักยภาพคน		๓๑๘,๘๕๙,๕๐๐ บาท	
(๓) แผนงานพื้นฐานด้านการแก้ไขปัญหาความยากจน ลดความเหลื่อมล้ำ และสร้างการเติบโตจากภายใน		๑,๕๐๐,๐๐๐ บาท	

๒๕. มหาวิทยาลัยราชภัฏเชียงใหม่	รวม	๘๐๕,๔๐๔,๐๐๐ บาท	คือ
(๑) แผนงานบุคลากรภาครัฐ		๔๑๔,๕๑๖,๗๐๐ บาท	
(๒) แผนงานพื้นฐานด้านการพัฒนาและเสริมสร้าง ศักยภาพคน		๓๘๘,๒๔๙,๘๐๐ บาท	
(๓) แผนงานพื้นฐานด้านการแก้ไขปัญหาความยากจน ลดความเหลื่อมล้ำ และสร้างการเติบโตจากภายใน		๑,๖๓๗,๕๐๐ บาท	
๒๖. มหาวิทยาลัยราชภัฏเทพสตรี	รวม	๔๓๗,๑๘๑,๐๐๐ บาท	คือ
(๑) แผนงานบุคลากรภาครัฐ		๒๓๘,๐๕๑,๑๐๐ บาท	
(๒) แผนงานพื้นฐานด้านการพัฒนาและเสริมสร้าง ศักยภาพคน		๑๙๕,๕๒๙,๙๐๐ บาท	
(๓) แผนงานพื้นฐานด้านการแก้ไขปัญหาความยากจน ลดความเหลื่อมล้ำ และสร้างการเติบโตจากภายใน		๓,๖๐๐,๐๐๐ บาท	
๒๗. มหาวิทยาลัยราชภัฏธนบุรี	รวม	๖๑๓,๑๖๐,๗๐๐ บาท	คือ
(๑) แผนงานบุคลากรภาครัฐ		๓๒๓,๓๕๒,๓๐๐ บาท	
(๒) แผนงานพื้นฐานด้านการพัฒนาและเสริมสร้าง ศักยภาพคน		๒๘๗,๖๕๘,๘๐๐ บาท	
(๓) แผนงานพื้นฐานด้านการแก้ไขปัญหาความยากจน ลดความเหลื่อมล้ำ และสร้างการเติบโตจากภายใน		๒,๑๔๙,๖๐๐ บาท	
๒๘. มหาวิทยาลัยราชภัฏนครปฐม	รวม	๕๕๕,๓๗๔,๘๐๐ บาท	คือ
(๑) แผนงานบุคลากรภาครัฐ		๓๐๔,๒๕๘,๘๐๐ บาท	
(๒) แผนงานพื้นฐานด้านการสร้างความสามารถ ในการแข่งขันของประเทศ		๒,๐๐๐,๐๐๐ บาท	
(๓) แผนงานพื้นฐานด้านการพัฒนาและเสริมสร้าง ศักยภาพคน		๒๔๖,๗๗๕,๐๐๐ บาท	
(๔) แผนงานพื้นฐานด้านการแก้ไขปัญหาความยากจน ลดความเหลื่อมล้ำ และสร้างการเติบโตจากภายใน		๒,๓๔๑,๐๐๐ บาท	
๒๙. มหาวิทยาลัยราชภัฏนครราชสีมา	รวม	๕๓๙,๙๒๕,๕๐๐ บาท	คือ
(๑) แผนงานบุคลากรภาครัฐ		๓๕๖,๙๐๗,๑๐๐ บาท	
(๒) แผนงานพื้นฐานด้านการพัฒนาและเสริมสร้าง ศักยภาพคน		๑๘๒,๗๒๘,๔๐๐ บาท	
(๓) แผนงานพื้นฐานด้านการแก้ไขปัญหาความยากจน ลดความเหลื่อมล้ำ และสร้างการเติบโตจากภายใน		๒๙๐,๐๐๐ บาท	

๓๐. มหาวิทยาลัยราชภัฏนครศรีธรรมราช	รวม	๖๑๕,๒๙๔,๑๐๐ บาท	คือ
(๑) แผนงานบุคลากรภาครัฐ		๒๗๘,๕๘๔,๘๐๐ บาท	
(๒) แผนงานพื้นฐานด้านการพัฒนาและเสริมสร้าง ศักยภาพคน		๓๓๑,๗๐๙,๓๐๐ บาท	
(๓) แผนงานพื้นฐานด้านการแก้ไขปัญหาความยากจน ลดความเหลื่อมล้ำ และสร้างการเติบโตจากภายใน		๕,๐๐๐,๐๐๐ บาท	
๓๑. มหาวิทยาลัยราชภัฏนครสวรรค์	รวม	๖๘๓,๒๘๖,๐๐๐ บาท	คือ
(๑) แผนงานบุคลากรภาครัฐ		๓๘๙,๗๑๕,๕๐๐ บาท	
(๒) แผนงานพื้นฐานด้านการพัฒนาและเสริมสร้าง ศักยภาพคน		๒๙๑,๑๕๐,๐๐๐ บาท	
(๓) แผนงานพื้นฐานด้านการแก้ไขปัญหาความยากจน ลดความเหลื่อมล้ำ และสร้างการเติบโตจากภายใน		๒,๔๒๐,๕๐๐ บาท	
๓๒. มหาวิทยาลัยราชภัฏบ้านสมเด็จเจ้าพระยา	รวม	๖๒๓,๗๙๐,๙๐๐ บาท	คือ
(๑) แผนงานบุคลากรภาครัฐ		๓๖๓,๘๑๕,๗๐๐ บาท	
(๒) แผนงานพื้นฐานด้านการสร้างความสามารถ ในการแข่งขันของประเทศ		๒,๗๙๔,๐๐๐ บาท	
(๓) แผนงานพื้นฐานด้านการพัฒนาและเสริมสร้าง ศักยภาพคน		๒๕๔,๔๗๗,๘๐๐ บาท	
(๔) แผนงานพื้นฐานด้านการแก้ไขปัญหาความยากจน ลดความเหลื่อมล้ำ และสร้างการเติบโตจากภายใน		๒,๗๐๓,๔๐๐ บาท	
๓๓. มหาวิทยาลัยราชภัฏบุรีรัมย์	รวม	๔๕๓,๖๓๒,๔๐๐ บาท	คือ
(๑) แผนงานบุคลากรภาครัฐ		๒๒๑,๗๓๗,๗๐๐ บาท	
(๒) แผนงานพื้นฐานด้านการสร้างความสามารถ ในการแข่งขันของประเทศ		๒,๘๘๓,๑๐๐ บาท	
(๓) แผนงานพื้นฐานด้านการพัฒนาและเสริมสร้าง ศักยภาพคน		๒๑๘,๑๑๑,๖๐๐ บาท	
(๔) แผนงานพื้นฐานด้านการแก้ไขปัญหาความยากจน ลดความเหลื่อมล้ำ และสร้างการเติบโตจากภายใน		๙๑๓,๐๐๐ บาท	
๓๔. มหาวิทยาลัยราชภัฏพระนคร	รวม	๖๑๐,๖๕๖,๔๐๐ บาท	คือ
(๑) แผนงานบุคลากรภาครัฐ		๓๔๕,๓๗๘,๑๐๐ บาท	
(๒) แผนงานพื้นฐานด้านการพัฒนาและเสริมสร้าง ศักยภาพคน		๒๖๒,๗๗๘,๓๐๐ บาท	

	(๓) แผนงานพื้นฐานด้านการแก้ไขปัญหาความยากจน ลดความเหลื่อมล้ำ และสร้างการเติบโตจากภายใน		๒,๕๐๐,๐๐๐ บาท	
๓๕.	มหาวิทยาลัยราชภัฏพระนครศรีอยุธยา	รวม	๔๑๑,๐๑๑,๐๐๐ บาท	คือ
	(๑) แผนงานบุคลากรภาครัฐ		๒๓๘,๒๓๔,๒๐๐ บาท	
	(๒) แผนงานพื้นฐานด้านการพัฒนาและเสริมสร้าง ศักยภาพคน		๑๗๒,๐๑๑,๘๐๐ บาท	
	(๓) แผนงานพื้นฐานด้านการแก้ไขปัญหาความยากจน ลดความเหลื่อมล้ำ และสร้างการเติบโตจากภายใน		๗๖๕,๐๐๐ บาท	
๓๖.	มหาวิทยาลัยราชภัฏพิบูลสงคราม	รวม	๕๐๘,๕๐๔,๒๐๐ บาท	คือ
	(๑) แผนงานบุคลากรภาครัฐ		๒๙๖,๘๔๘,๖๐๐ บาท	
	(๒) แผนงานพื้นฐานด้านการพัฒนาและเสริมสร้าง ศักยภาพคน		๒๐๙,๒๕๕,๖๐๐ บาท	
	(๓) แผนงานพื้นฐานด้านการแก้ไขปัญหาความยากจน ลดความเหลื่อมล้ำ และสร้างการเติบโตจากภายใน		๒,๔๐๐,๐๐๐ บาท	
๓๗.	มหาวิทยาลัยราชภัฏเพชรบุรี	รวม	๖๐๔,๘๐๗,๕๐๐ บาท	คือ
	(๑) แผนงานบุคลากรภาครัฐ		๒๔๘,๓๒๑,๖๐๐ บาท	
	(๒) แผนงานพื้นฐานด้านการสร้างความสามารถ ในการแข่งขันของประเทศ		๒,๖๓๐,๕๐๐ บาท	
	(๓) แผนงานพื้นฐานด้านการพัฒนาและเสริมสร้าง ศักยภาพคน		๓๕๒,๗๕๕,๔๐๐ บาท	
	(๔) แผนงานพื้นฐานด้านการแก้ไขปัญหาความยากจน ลดความเหลื่อมล้ำ และสร้างการเติบโตจากภายใน		๑,๑๐๐,๐๐๐ บาท	
๓๘.	มหาวิทยาลัยราชภัฏวไลยอลงกรณ์ ในพระบรมราชูปถัมภ์ จังหวัดปทุมธานี	รวม	๔๔๙,๔๔๔,๔๐๐ บาท	คือ
	(๑) แผนงานบุคลากรภาครัฐ		๓๐๔,๐๘๕,๑๐๐ บาท	
	(๒) แผนงานพื้นฐานด้านการพัฒนาและเสริมสร้าง ศักยภาพคน		๑๔๔,๔๑๔,๓๐๐ บาท	
	(๓) แผนงานพื้นฐานด้านการแก้ไขปัญหาความยากจน ลดความเหลื่อมล้ำ และสร้างการเติบโตจากภายใน		๙๙๕,๐๐๐ บาท	
๓๙.	มหาวิทยาลัยราชภัฏเพชรบูรณ์	รวม	๔๕๑,๗๓๓,๙๐๐ บาท	คือ
	(๑) แผนงานบุคลากรภาครัฐ		๒๒๒,๑๑๗,๗๐๐ บาท	
	(๒) แผนงานพื้นฐานด้านการสร้างความสามารถ ในการแข่งขันของประเทศ		๖,๗๘๓,๕๐๐ บาท	

(๓) แผนงานพื้นฐานด้านการพัฒนาและเสริมสร้าง ศักยภาพคน		๒๒๒,๓๔๗,๑๐๐ บาท	
(๔) แผนงานพื้นฐานด้านการแก้ไขปัญหาความยากจน ลดความเหลื่อมล้ำ และสร้างการเติบโตจากภายใน		๔๘๕,๖๐๐ บาท	
๔๐. มหาวิทยาลัยราชภัฏภูเก็ต	รวม	๔๕๖,๑๒๒,๑๐๐ บาท	คือ
(๑) แผนงานบุคลากรภาครัฐ		๒๓๖,๔๐๖,๑๐๐ บาท	
(๒) แผนงานพื้นฐานด้านการพัฒนาและเสริมสร้าง ศักยภาพคน		๒๑๔,๔๑๘,๑๐๐ บาท	
(๓) แผนงานพื้นฐานด้านการแก้ไขปัญหาความยากจน ลดความเหลื่อมล้ำ และสร้างการเติบโตจากภายใน		๕,๒๙๗,๙๐๐ บาท	
๔๑. มหาวิทยาลัยราชภัฏมหาสารคาม	รวม	๕๒๙,๒๓๗,๐๐๐ บาท	คือ
(๑) แผนงานบุคลากรภาครัฐ		๒๒๗,๕๒๐,๒๐๐ บาท	
(๒) แผนงานพื้นฐานด้านการสร้างความสามารถ ในการแข่งขันของประเทศ		๑๗,๓๓๓,๒๐๐ บาท	
(๓) แผนงานพื้นฐานด้านการพัฒนาและเสริมสร้าง ศักยภาพคน		๒๗๗,๓๘๓,๖๐๐ บาท	
(๔) แผนงานพื้นฐานด้านการแก้ไขปัญหาความยากจน ลดความเหลื่อมล้ำ และสร้างการเติบโตจากภายใน		๗,๐๐๐,๐๐๐ บาท	
๔๒. มหาวิทยาลัยราชภัฏยะลา	รวม	๔๔๕,๓๔๘,๕๐๐ บาท	คือ
(๑) แผนงานบุคลากรภาครัฐ		๒๓๑,๒๐๗,๘๐๐ บาท	
(๒) แผนงานพื้นฐานด้านการพัฒนาและเสริมสร้าง ศักยภาพคน		๒๑๒,๘๔๔,๙๐๐ บาท	
(๓) แผนงานพื้นฐานด้านการแก้ไขปัญหาความยากจน ลดความเหลื่อมล้ำ และสร้างการเติบโตจากภายใน		๑,๓๔๕,๘๐๐ บาท	
๔๓. มหาวิทยาลัยราชภัฏราชนครินทร์	รวม	๔๙๗,๕๓๕,๖๐๐ บาท	คือ
(๑) แผนงานบุคลากรภาครัฐ		๒๐๒,๙๔๕,๕๐๐ บาท	
(๒) แผนงานพื้นฐานด้านการสร้างความสามารถ ในการแข่งขันของประเทศ		๑,๒๐๐,๐๐๐ บาท	
(๓) แผนงานพื้นฐานด้านการพัฒนาและเสริมสร้าง ศักยภาพคน		๒๙๒,๙๐๒,๖๐๐ บาท	
(๔) แผนงานพื้นฐานด้านการแก้ไขปัญหาความยากจน ลดความเหลื่อมล้ำ และสร้างการเติบโตจากภายใน		๔๘๗,๕๐๐ บาท	

๔๔. มหาวิทยาลัยราชภัฏร้อยเอ็ด	รวม	๓๑๖,๔๖๕,๒๐๐ บาท	คือ
(๑) แผนงานบุคลากรภาครัฐ		๘๒,๑๖๑,๙๐๐ บาท	
(๒) แผนงานพื้นฐานด้านการสร้างความสามารถ ในการแข่งขันของประเทศ		๕,๐๐๐,๐๐๐ บาท	
(๓) แผนงานพื้นฐานด้านการพัฒนาและเสริมสร้าง ศักยภาพคน		๒๒๘,๓๐๓,๓๐๐ บาท	
(๔) แผนงานพื้นฐานด้านการแก้ไขปัญหาความยากจน ลดความเหลื่อมล้ำ และสร้างการเติบโตจากภายใน		๑,๐๐๐,๐๐๐ บาท	
๔๕. มหาวิทยาลัยราชภัฏรำไพพรรณี	รวม	๕๖๐,๔๗๒,๓๐๐ บาท	คือ
(๑) แผนงานบุคลากรภาครัฐ		๒๓๔,๔๔๙,๘๐๐ บาท	
(๒) แผนงานพื้นฐานด้านการพัฒนาและเสริมสร้าง ศักยภาพคน		๓๒๒,๗๒๒,๕๐๐ บาท	
(๓) แผนงานพื้นฐานด้านการแก้ไขปัญหาความยากจน ลดความเหลื่อมล้ำ และสร้างการเติบโตจากภายใน		๓,๓๐๐,๐๐๐ บาท	
๔๖. มหาวิทยาลัยราชภัฏเลย	รวม	๕๒๓,๘๗๑,๐๐๐ บาท	คือ
(๑) แผนงานบุคลากรภาครัฐ		๒๓๘,๓๐๗,๑๐๐ บาท	
(๒) แผนงานพื้นฐานด้านการสร้างความสามารถ ในการแข่งขันของประเทศ		๕,๘๑๒,๗๐๐ บาท	
(๓) แผนงานพื้นฐานด้านการพัฒนาและเสริมสร้าง ศักยภาพคน		๒๗๘,๗๕๑,๒๐๐ บาท	
(๔) แผนงานพื้นฐานด้านการแก้ไขปัญหาความยากจน ลดความเหลื่อมล้ำ และสร้างการเติบโตจากภายใน		๑,๐๐๐,๐๐๐ บาท	
๔๗. มหาวิทยาลัยราชภัฏลำปาง	รวม	๖๗๔,๑๖๒,๘๐๐ บาท	คือ
(๑) แผนงานบุคลากรภาครัฐ		๒๘๒,๙๕๐,๔๐๐ บาท	
(๒) แผนงานพื้นฐานด้านการพัฒนาและเสริมสร้าง ศักยภาพคน		๓๘๘,๗๗๔,๖๐๐ บาท	
(๓) แผนงานพื้นฐานด้านการแก้ไขปัญหาความยากจน ลดความเหลื่อมล้ำ และสร้างการเติบโตจากภายใน		๒,๔๓๗,๘๐๐ บาท	
๔๘. มหาวิทยาลัยราชภัฏศรีสะเกษ	รวม	๔๖๒,๘๓๓,๓๐๐ บาท	คือ
(๑) แผนงานบุคลากรภาครัฐ		๙๖,๔๐๔,๐๐๐ บาท	
(๒) แผนงานพื้นฐานด้านการสร้างความสามารถ ในการแข่งขันของประเทศ		๔,๐๐๐,๐๐๐ บาท	

(๓) แผนงานพื้นฐานด้านการพัฒนาและเสริมสร้าง ศักยภาพคน		๓๖๐,๔๒๙,๓๐๐ บาท	
(๔) แผนงานพื้นฐานด้านการแก้ไขปัญหาความยากจน ลดความเหลื่อมล้ำ และสร้างการเติบโตจากภายใน		๒,๐๐๐,๐๐๐ บาท	
๔๙. มหาวิทยาลัยราชภัฏสกลนคร	รวม	๕๒๖,๕๖๕,๕๐๐ บาท	คือ
(๑) แผนงานบุคลากรภาครัฐ		๒๙๑,๕๒๙,๑๐๐ บาท	
(๒) แผนงานพื้นฐานด้านการสร้างความสามารถ ในการแข่งขันของประเทศ		๘๖๒,๔๐๐ บาท	
(๓) แผนงานพื้นฐานด้านการพัฒนาและเสริมสร้าง ศักยภาพคน		๒๓๒,๑๗๔,๐๐๐ บาท	
(๔) แผนงานพื้นฐานด้านการแก้ไขปัญหาความยากจน ลดความเหลื่อมล้ำ และสร้างการเติบโตจากภายใน		๒,๐๐๐,๐๐๐ บาท	
๕๐. มหาวิทยาลัยราชภัฏสงขลา	รวม	๕๗๑,๑๐๖,๒๐๐ บาท	คือ
(๑) แผนงานบุคลากรภาครัฐ		๓๑๔,๖๙๓,๒๐๐ บาท	
(๒) แผนงานพื้นฐานด้านการพัฒนาและเสริมสร้าง ศักยภาพคน		๒๕๕,๕๖๓,๐๐๐ บาท	
(๓) แผนงานพื้นฐานด้านการแก้ไขปัญหาความยากจน ลดความเหลื่อมล้ำ และสร้างการเติบโตจากภายใน		๘๕๐,๐๐๐ บาท	
๕๑. มหาวิทยาลัยราชภัฏสวนสุนันทา	รวม	๗๗๘,๘๐๐,๕๐๐ บาท	คือ
(๑) แผนงานบุคลากรภาครัฐ		๔๓๖,๐๘๔,๙๐๐ บาท	
(๒) แผนงานพื้นฐานด้านการพัฒนาและเสริมสร้าง ศักยภาพคน		๓๔๐,๔๗๕,๖๐๐ บาท	
(๓) แผนงานพื้นฐานด้านการแก้ไขปัญหาความยากจน ลดความเหลื่อมล้ำ และสร้างการเติบโตจากภายใน		๒,๒๔๐,๐๐๐ บาท	
๕๒. มหาวิทยาลัยราชภัฏสุราษฎร์ธานี	รวม	๕๘๖,๖๖๔,๐๐๐ บาท	คือ
(๑) แผนงานบุคลากรภาครัฐ		๓๑๒,๘๑๘,๙๐๐ บาท	
(๒) แผนงานพื้นฐานด้านการพัฒนาและเสริมสร้าง ศักยภาพคน		๒๗๐,๙๔๕,๑๐๐ บาท	
(๓) แผนงานพื้นฐานด้านการแก้ไขปัญหาความยากจน ลดความเหลื่อมล้ำ และสร้างการเติบโตจากภายใน		๒,๙๐๐,๐๐๐ บาท	
๕๓. มหาวิทยาลัยราชภัฏสุรินทร์	รวม	๔๒๒,๘๗๔,๘๐๐ บาท	คือ
(๑) แผนงานบุคลากรภาครัฐ		๒๖๖,๖๖๓,๕๐๐ บาท	

(๒) แผนงานพื้นฐานด้านการพัฒนาและเสริมสร้าง ศักยภาพคน		๑๕๑,๒๐๘,๔๐๐ บาท	
(๓) แผนงานพื้นฐานด้านการแก้ไขปัญหาความยากจน ลดความเหลื่อมล้ำ และสร้างการเติบโตจากภายใน		๕,๐๐๒,๕๐๐ บาท	
๕๔. มหาวิทยาลัยราชภัฏหมู่บ้านจอมบึง	รวม	๓๐๑,๘๘๐,๘๐๐ บาท	คือ
(๑) แผนงานบุคลากรภาครัฐ		๑๗๘,๙๖๔,๒๐๐ บาท	
(๒) แผนงานพื้นฐานด้านการพัฒนาและเสริมสร้าง ศักยภาพคน		๑๒๒,๓๑๖,๖๐๐ บาท	
(๓) แผนงานพื้นฐานด้านการแก้ไขปัญหาความยากจน ลดความเหลื่อมล้ำ และสร้างการเติบโตจากภายใน		๖๐๐,๐๐๐ บาท	
๕๕. มหาวิทยาลัยราชภัฏอุดรธานี	รวม	๔๑๗,๒๓๐,๘๐๐ บาท	คือ
(๑) แผนงานบุคลากรภาครัฐ		๓๖๘,๖๔๒,๑๐๐ บาท	
(๒) แผนงานพื้นฐานด้านการพัฒนาและเสริมสร้าง ศักยภาพคน		๕๔๗,๓๗๒,๕๐๐ บาท	
(๓) แผนงานพื้นฐานด้านการแก้ไขปัญหาความยากจน ลดความเหลื่อมล้ำ และสร้างการเติบโตจากภายใน		๑,๑๖๖,๒๐๐ บาท	
๕๖. มหาวิทยาลัยราชภัฏอุดรดิตถ์	รวม	๕๒๙,๕๙๗,๙๐๐ บาท	คือ
(๑) แผนงานบุคลากรภาครัฐ		๒๖๐,๖๐๖,๗๐๐ บาท	
(๒) แผนงานพื้นฐานด้านการสร้างความสามารถ ในการแข่งขันของประเทศ		๘,๑๔๒,๙๐๐ บาท	
(๓) แผนงานพื้นฐานด้านการพัฒนาและเสริมสร้าง ศักยภาพคน		๒๕๙,๗๖๘,๓๐๐ บาท	
(๔) แผนงานพื้นฐานด้านการแก้ไขปัญหาความยากจน ลดความเหลื่อมล้ำ และสร้างการเติบโตจากภายใน		๑,๐๘๐,๐๐๐ บาท	
๕๗. มหาวิทยาลัยราชภัฏอุบลราชธานี	รวม	๗๘๔,๐๑๘,๒๐๐ บาท	คือ
(๑) แผนงานบุคลากรภาครัฐ		๓๗๒,๕๐๒,๘๐๐ บาท	
(๒) แผนงานพื้นฐานด้านการสร้างความสามารถ ในการแข่งขันของประเทศ		๖,๐๐๐,๐๐๐ บาท	
(๓) แผนงานพื้นฐานด้านการพัฒนาและเสริมสร้าง ศักยภาพคน		๔๐๔,๕๑๕,๔๐๐ บาท	
(๔) แผนงานพื้นฐานด้านการแก้ไขปัญหาความยากจน ลดความเหลื่อมล้ำ และสร้างการเติบโตจากภายใน		๑,๐๐๐,๐๐๐ บาท	

๕๘. มหาวิทยาลัยเทคโนโลยีราชมงคลธัญบุรี	รวม	๑,๕๕๗,๑๘๔,๒๐๐ บาท	คือ
(๑) แผนงานบุคลากรภาครัฐ		๘๓๒,๖๖๐,๔๐๐ บาท	
(๒) แผนงานพื้นฐานด้านการสร้างความสามารถในการแข่งขันของประเทศ		๔,๗๓๐,๒๐๐ บาท	
(๓) แผนงานพื้นฐานด้านการพัฒนาและเสริมสร้างศักยภาพคน		๗๐๙,๗๙๓,๖๐๐ บาท	
(๔) แผนงานพื้นฐานด้านการแก้ไขปัญหาความยากจนลดความเหลื่อมล้ำ และสร้างการเติบโตจากภายใน		๕,๐๐๐,๐๐๐ บาท	
๕๙. มหาวิทยาลัยเทคโนโลยีราชมงคลกรุงเทพ	รวม	๘๗๕,๑๕๖,๒๐๐ บาท	คือ
(๑) แผนงานบุคลากรภาครัฐ		๔๑๒,๐๔๓,๒๐๐ บาท	
(๒) แผนงานพื้นฐานด้านการพัฒนาและเสริมสร้างศักยภาพคน		๔๕๘,๑๑๓,๐๐๐ บาท	
(๓) แผนงานพื้นฐานด้านการแก้ไขปัญหาความยากจนลดความเหลื่อมล้ำ และสร้างการเติบโตจากภายใน		๕,๐๐๐,๐๐๐ บาท	
๖๐. มหาวิทยาลัยเทคโนโลยีราชมงคลตะวันออก	รวม	๗๓๗,๔๖๐,๕๐๐ บาท	คือ
(๑) แผนงานบุคลากรภาครัฐ		๔๕๗,๕๐๙,๙๐๐ บาท	
(๒) แผนงานพื้นฐานด้านการสร้างความสามารถในการแข่งขันของประเทศ		๔,๓๓๘,๕๐๐ บาท	
(๓) แผนงานพื้นฐานด้านการพัฒนาและเสริมสร้างศักยภาพคน		๒๖๘,๖๑๒,๑๐๐ บาท	
(๔) แผนงานพื้นฐานด้านการแก้ไขปัญหาความยากจนลดความเหลื่อมล้ำ และสร้างการเติบโตจากภายใน		๗,๐๐๐,๐๐๐ บาท	
๖๑. มหาวิทยาลัยเทคโนโลยีราชมงคลพระนคร	รวม	๙๑๘,๙๖๙,๔๐๐ บาท	คือ
(๑) แผนงานบุคลากรภาครัฐ		๕๓๙,๖๘๒,๘๐๐ บาท	
(๒) แผนงานพื้นฐานด้านการพัฒนาและเสริมสร้างศักยภาพคน		๓๗๕,๗๘๖,๖๐๐ บาท	
(๓) แผนงานพื้นฐานด้านการแก้ไขปัญหาความยากจนลดความเหลื่อมล้ำ และสร้างการเติบโตจากภายใน		๓,๕๐๐,๐๐๐ บาท	
๖๒. มหาวิทยาลัยเทคโนโลยีราชมงคลรัตนโกสินทร์	รวม	๙๙๙,๗๒๑,๙๐๐ บาท	คือ
(๑) แผนงานบุคลากรภาครัฐ		๕๑๑,๖๐๙,๑๐๐ บาท	
(๒) แผนงานพื้นฐานด้านการพัฒนาและเสริมสร้างศักยภาพคน		๔๘๑,๑๑๒,๘๐๐ บาท	

	(๓) แผนงานพื้นฐานด้านการแก้ไขปัญหาคาความยากจน ลดความเหลื่อมล้ำ และสร้างการเติบโตจากภายใน		๗,๐๐๐,๐๐๐ บาท	
๖๓.	มหาวิทยาลัยเทคโนโลยีราชมงคลล้านนา	รวม	๑,๕๔๗,๗๒๕,๕๐๐ บาท	คือ
	(๑) แผนงานบุคลากรภาครัฐ		๗๖๓,๓๙๗,๕๐๐ บาท	
	(๒) แผนงานพื้นฐานด้านการพัฒนาและเสริมสร้าง ศักยภาพคน		๗๘๑,๘๒๗,๕๐๐ บาท	
	(๓) แผนงานพื้นฐานด้านการแก้ไขปัญหาคาความยากจน ลดความเหลื่อมล้ำ และสร้างการเติบโตจากภายใน		๒,๕๐๐,๐๐๐ บาท	
๖๔.	มหาวิทยาลัยเทคโนโลยีราชมงคลศรีวิชัย	รวม	๑,๑๓๔,๔๒๙,๘๐๐ บาท	คือ
	(๑) แผนงานบุคลากรภาครัฐ		๕๕๗,๔๘๗,๕๐๐ บาท	
	(๒) แผนงานพื้นฐานด้านการพัฒนาและเสริมสร้าง ศักยภาพคน		๕๖๘,๙๔๒,๓๐๐ บาท	
	(๓) แผนงานพื้นฐานด้านการแก้ไขปัญหาคาความยากจน ลดความเหลื่อมล้ำ และสร้างการเติบโตจากภายใน		๘,๐๐๐,๐๐๐ บาท	
๖๕.	มหาวิทยาลัยเทคโนโลยีราชมงคลสุวรรณภูมิ	รวม	๙๓๖,๗๑๐,๑๐๐ บาท	คือ
	(๑) แผนงานบุคลากรภาครัฐ		๔๘๗,๕๕๔,๗๐๐ บาท	
	(๒) แผนงานพื้นฐานด้านการสร้างความสามารถ ในการแข่งขันของประเทศ		๑,๐๐๐,๐๐๐ บาท	
	(๓) แผนงานพื้นฐานด้านการพัฒนาและเสริมสร้าง ศักยภาพคน		๔๔๕,๖๕๕,๔๐๐ บาท	
	(๔) แผนงานพื้นฐานด้านการแก้ไขปัญหาคาความยากจน ลดความเหลื่อมล้ำ และสร้างการเติบโตจากภายใน		๒,๕๐๐,๐๐๐ บาท	
๖๖.	มหาวิทยาลัยเทคโนโลยีราชมงคลอีสาน	รวม	๑,๕๗๕,๘๑๘,๘๐๐ บาท	คือ
	(๑) แผนงานบุคลากรภาครัฐ		๗๖๒,๗๑๑,๘๐๐ บาท	
	(๒) แผนงานพื้นฐานด้านการพัฒนาและเสริมสร้าง ศักยภาพคน		๘๐๘,๘๔๔,๐๐๐ บาท	
	(๓) แผนงานพื้นฐานด้านการแก้ไขปัญหาคาความยากจน ลดความเหลื่อมล้ำ และสร้างการเติบโตจากภายใน		๔,๒๖๓,๐๐๐ บาท	
๖๗.	มหาวิทยาลัยเทคโนโลยีสุรนารี	รวม	๒,๑๒๑,๙๕๔,๓๐๐ บาท	คือ
	(๑) แผนงานบุคลากรภาครัฐ		๘๖๘,๓๒๘,๒๐๐ บาท	
	(๒) แผนงานพื้นฐานด้านการพัฒนาและเสริมสร้าง ศักยภาพคน		๑,๒๕๒,๓๔๖,๑๐๐ บาท	

	(๓) แผนงานพื้นฐานด้านการแก้ไขปัญหาความยากจน ลดความเหลื่อมล้ำ และสร้างการเติบโตจากภายใน		๑,๒๘๐,๐๐๐ บาท	
๖๘.	มหาวิทยาลัยวลัยลักษณ์	รวม	๘๗๔,๖๔๑,๐๐๐ บาท	คือ
	(๑) แผนงานบุคลากรภาครัฐ		๖๐๐,๗๑๗,๙๐๐ บาท	
	(๒) แผนงานพื้นฐานด้านการสร้างความสามารถ ในการแข่งขันของประเทศ		๒,๘๘๕,๐๐๐ บาท	
	(๓) แผนงานพื้นฐานด้านการพัฒนาและเสริมสร้าง ศักยภาพคน		๒๖๙,๕๐๔,๐๐๐ บาท	
	(๔) แผนงานพื้นฐานด้านการแก้ไขปัญหาความยากจน ลดความเหลื่อมล้ำ และสร้างการเติบโตจากภายใน		๑,๕๓๔,๑๐๐ บาท	
๖๙.	มหาวิทยาลัยเทคโนโลยีพระจอมเกล้าธนบุรี	รวม	๑,๔๗๘,๒๕๘,๕๐๐ บาท	คือ
	(๑) แผนงานบุคลากรภาครัฐ		๙๗๗,๖๙๘,๘๐๐ บาท	
	(๒) แผนงานพื้นฐานด้านการสร้างความสามารถ ในการแข่งขันของประเทศ		๖,๗๖๒,๔๐๐ บาท	
	(๓) แผนงานพื้นฐานด้านการพัฒนาและเสริมสร้าง ศักยภาพคน		๔๔๒,๗๙๗,๓๐๐ บาท	
	(๔) แผนงานพื้นฐานด้านการแก้ไขปัญหาความยากจน ลดความเหลื่อมล้ำ และสร้างการเติบโตจากภายใน		๑,๐๐๐,๐๐๐ บาท	
๗๐.	มหาวิทยาลัยแม่ฟ้าหลวง	รวม	๑,๘๔๘,๐๒๘,๐๐๐ บาท	คือ
	(๑) แผนงานบุคลากรภาครัฐ		๘๐๐,๑๒๗,๙๐๐ บาท	
	(๒) แผนงานพื้นฐานด้านการพัฒนาและเสริมสร้าง ศักยภาพคน		๑,๐๔๖,๐๖๔,๙๐๐ บาท	
	(๓) แผนงานพื้นฐานด้านการแก้ไขปัญหาความยากจน ลดความเหลื่อมล้ำ และสร้างการเติบโตจากภายใน		๑,๘๓๕,๒๐๐ บาท	
๗๑.	มหาวิทยาลัยมหาจุฬาลงกรณราชวิทยาลัย	รวม	๑,๘๗๒,๐๗๔,๘๐๐ บาท	คือ
	(๑) แผนงานบุคลากรภาครัฐ		๕๓๘,๒๖๑,๘๐๐ บาท	
	(๒) แผนงานพื้นฐานด้านการสร้างความสามารถ ในการแข่งขันของประเทศ		๑๕,๒๐๐,๐๐๐ บาท	
	(๓) แผนงานพื้นฐานด้านการพัฒนาและเสริมสร้าง ศักยภาพคน		๑,๒๓๕,๕๓๖,๘๐๐ บาท	
	(๔) แผนงานพื้นฐานด้านการแก้ไขปัญหาความยากจน ลดความเหลื่อมล้ำ และสร้างการเติบโตจากภายใน		๘๓,๐๗๖,๒๐๐ บาท	

๗๒. มหาวิทยาลัยมหามกุฏราชวิทยาลัย	รวม	๙๒๔,๐๕๙,๗๐๐ บาท	คือ
(๑) แผนงานบุคลากรภาครัฐ		๒๙๑,๕๕๑,๙๐๐ บาท	
(๒) แผนงานพื้นฐานด้านการสร้างความสามารถ ในการแข่งขันของประเทศ		๑๑,๐๐๐,๐๐๐ บาท	
(๓) แผนงานพื้นฐานด้านการพัฒนาและเสริมสร้าง ศักยภาพคน		๕๗๑,๕๐๗,๘๐๐ บาท	
(๔) แผนงานพื้นฐานด้านการแก้ไขปัญหาความยากจน ลดความเหลื่อมล้ำ และสร้างการเติบโตจากภายใน		๕๐,๐๐๐,๐๐๐ บาท	
๗๓. มหาวิทยาลัยมหิดล	รวม	๑๓,๙๙๐,๘๙๒,๖๐๐ บาท	คือ
(๑) แผนงานบุคลากรภาครัฐ		๙,๒๒๘,๐๐๒,๗๐๐ บาท	
(๒) แผนงานพื้นฐานด้านการสร้างความสามารถ ในการแข่งขันของประเทศ		๑๗,๗๖๘,๑๐๐ บาท	
(๓) แผนงานพื้นฐานด้านการพัฒนาและเสริมสร้าง ศักยภาพคน		๔,๕๔๗,๔๑๒,๗๐๐ บาท	
(๔) แผนงานพื้นฐานด้านการแก้ไขปัญหาความยากจน ลดความเหลื่อมล้ำ และสร้างการเติบโตจากภายใน		๗๗๑,๑๐๐ บาท	
(๕) แผนงานยุทธศาสตร์พัฒนาด้านสาธารณสุข และสร้างเสริมสุขภาพเชิงรุก		๑๙๖,๙๓๘,๐๐๐ บาท	
๗๔. มหาวิทยาลัยเทคโนโลยีพระจอมเกล้าพระนครเหนือ	รวม	๒,๑๔๙,๙๓๔,๑๐๐ บาท	คือ
(๑) แผนงานบุคลากรภาครัฐ		๑,๔๐๖,๗๖๐,๐๐๐ บาท	
(๒) แผนงานพื้นฐานด้านการสร้างความสามารถ ในการแข่งขันของประเทศ		๒,๒๔๗,๑๐๐ บาท	
(๓) แผนงานพื้นฐานด้านการพัฒนาและเสริมสร้าง ศักยภาพคน		๗๔๐,๙๒๗,๐๐๐ บาท	
๗๕. มหาวิทยาลัยบูรพา	รวม	๑,๘๗๖,๘๒๗,๙๐๐ บาท	คือ
(๑) แผนงานบุคลากรภาครัฐ		๑,๐๘๔,๘๖๗,๕๐๐ บาท	
(๒) แผนงานพื้นฐานด้านการสร้างความสามารถ ในการแข่งขันของประเทศ		๓,๒๗๕,๗๐๐ บาท	
(๓) แผนงานพื้นฐานด้านการพัฒนาและเสริมสร้าง ศักยภาพคน		๗๕๕,๖๒๖,๓๐๐ บาท	
(๔) แผนงานพื้นฐานด้านการแก้ไขปัญหาความยากจน ลดความเหลื่อมล้ำ และสร้างการเติบโตจากภายใน		๓,๐๕๘,๔๐๐ บาท	

๗๖. มหาวิทยาลัยทักษิณ	รวม	๑,๒๒๘,๓๕๖,๒๐๐ บาท	คือ
(๑) แผนงานบุคลากรภาครัฐ		๖๕๗,๓๕๑,๕๐๐ บาท	
(๒) แผนงานพื้นฐานด้านการพัฒนาและเสริมสร้าง ศักยภาพคน		๕๖๐,๗๔๑,๖๐๐ บาท	
(๓) แผนงานพื้นฐานด้านการแก้ไขปัญหาความยากจน ลดความเหลื่อมล้ำ และสร้างการเติบโตจากภายใน		๑๐,๒๖๓,๑๐๐ บาท	
๗๗. จุฬาลงกรณ์มหาวิทยาลัย	รวม	๕,๕๗๒,๔๐๘,๔๐๐ บาท	คือ
(๑) แผนงานบุคลากรภาครัฐ		๔,๑๔๖,๓๘๐,๗๐๐ บาท	
(๒) แผนงานพื้นฐานด้านการสร้างความสามารถ ในการแข่งขันของประเทศ		๑๘๕,๘๑๕,๖๐๐ บาท	
(๓) แผนงานพื้นฐานด้านการพัฒนาและเสริมสร้าง ศักยภาพคน		๑,๒๓๗,๔๐๐,๗๐๐ บาท	
(๔) แผนงานพื้นฐานด้านการแก้ไขปัญหาความยากจน ลดความเหลื่อมล้ำ และสร้างการเติบโตจากภายใน		๒,๘๑๓,๕๐๐ บาท	
๗๘. มหาวิทยาลัยเชียงใหม่	รวม	๕,๙๖๕,๕๖๘,๒๐๐ บาท	คือ
(๑) แผนงานบุคลากรภาครัฐ		๕,๐๑๙,๑๗๓,๐๐๐ บาท	
(๒) แผนงานพื้นฐานด้านการสร้างความสามารถ ในการแข่งขันของประเทศ		๑๑,๕๕๒,๘๐๐ บาท	
(๓) แผนงานพื้นฐานด้านการพัฒนาและเสริมสร้าง ศักยภาพคน		๙๓๒,๓๑๐,๙๐๐ บาท	
(๔) แผนงานพื้นฐานด้านการแก้ไขปัญหาความยากจน ลดความเหลื่อมล้ำ และสร้างการเติบโตจากภายใน		๒,๖๖๑,๕๐๐ บาท	
๗๙. สถาบันเทคโนโลยีพระจอมเกล้าเจ้าคุณทหาร ลาดกระบัง	รวม	๑,๙๕๓,๗๒๕,๗๐๐ บาท	คือ
(๑) แผนงานบุคลากรภาครัฐ		๑,๔๐๒,๗๒๗,๒๐๐ บาท	
(๒) แผนงานพื้นฐานด้านการพัฒนาและเสริมสร้าง ศักยภาพคน		๕๕๘,๖๙๘,๕๐๐ บาท	
(๓) แผนงานพื้นฐานด้านการแก้ไขปัญหาความยากจน ลดความเหลื่อมล้ำ และสร้างการเติบโตจากภายใน		๒,๓๐๐,๐๐๐ บาท	
๘๐. มหาวิทยาลัยพะเยา	รวม	๑,๕๙๗,๒๓๔,๔๐๐ บาท	คือ
(๑) แผนงานบุคลากรภาครัฐ		๗๓๙,๖๖๙,๒๐๐ บาท	
(๒) แผนงานพื้นฐานด้านการพัฒนาและเสริมสร้าง ศักยภาพคน		๘๕๘,๕๖๕,๒๐๐ บาท	

(๓) แผนงานพื้นฐานด้านการแก้ไขปัญหาความยากจน ลดความเหลื่อมล้ำ และสร้างการเติบโตจากภายใน		๙,๑๒๒,๑๐๐ บาท	
๘๑. สถาบันดนตรีกัลยาณีวัฒนา	รวม	๑๔๔,๘๙๔,๒๐๐ บาท	คือ
(๑) แผนงานบุคลากรภาครัฐ		๓๐,๖๔๑,๑๐๐ บาท	
(๒) แผนงานพื้นฐานด้านการพัฒนาและเสริมสร้าง ศักยภาพคน		๑๐๔,๒๕๓,๑๐๐ บาท	
(๓) แผนงานพื้นฐานด้านการแก้ไขปัญหาความยากจน ลดความเหลื่อมล้ำ และสร้างการเติบโตจากภายใน		๑๐,๐๐๐,๐๐๐ บาท	
๘๒. มหาวิทยาลัยเกษตรศาสตร์	รวม	๕,๐๕๙,๖๕๘,๗๐๐ บาท	คือ
(๑) แผนงานบุคลากรภาครัฐ		๓,๖๖๐,๙๐๗,๕๐๐ บาท	
(๒) แผนงานพื้นฐานด้านการสร้างความสามารถ ในการแข่งขันของประเทศ		๗๕,๒๑๔,๙๐๐ บาท	
(๓) แผนงานพื้นฐานด้านการพัฒนาและเสริมสร้าง ศักยภาพคน		๑,๓๑๙,๙๔๖,๓๐๐ บาท	
(๔) แผนงานพื้นฐานด้านการแก้ไขปัญหาความยากจน ลดความเหลื่อมล้ำ และสร้างการเติบโตจากภายใน		๓,๕๕๐,๐๐๐ บาท	
๘๓. มหาวิทยาลัยขอนแก่น	รวม	๕,๐๒๙,๙๙๓,๐๐๐ บาท	คือ
(๑) แผนงานบุคลากรภาครัฐ		๓,๕๒๙,๙๔๐,๔๐๐ บาท	
(๒) แผนงานพื้นฐานด้านการสร้างความสามารถ ในการแข่งขันของประเทศ		๒๒๑,๐๕๙,๙๐๐ บาท	
(๓) แผนงานพื้นฐานด้านการพัฒนาและเสริมสร้าง ศักยภาพคน		๑,๒๗๖,๘๓๓,๐๐๐ บาท	
(๔) แผนงานพื้นฐานด้านการแก้ไขปัญหาความยากจน ลดความเหลื่อมล้ำ และสร้างการเติบโตจากภายใน		๒,๑๕๙,๗๐๐ บาท	
๘๔. มหาวิทยาลัยธรรมศาสตร์	รวม	๓,๘๐๑,๔๑๗,๖๐๐ บาท	คือ
(๑) แผนงานบุคลากรภาครัฐ		๒,๕๐๗,๖๕๓,๔๐๐ บาท	
(๒) แผนงานพื้นฐานด้านการสร้างความสามารถ ในการแข่งขันของประเทศ		๑๐๗,๖๖๗,๕๐๐ บาท	
(๓) แผนงานพื้นฐานด้านการพัฒนาและเสริมสร้าง ศักยภาพคน		๑,๑๘๔,๘๙๖,๗๐๐ บาท	
(๔) แผนงานพื้นฐานด้านการแก้ไขปัญหาความยากจน ลดความเหลื่อมล้ำ และสร้างการเติบโตจากภายใน		๑,๒๐๐,๐๐๐ บาท	

๘๕. มหาวิทยาลัยสวนดุสิต	รวม	๔๗๓,๖๘๔,๑๐๐ บาท	คือ
(๑) แผนงานบุคลากรภาครัฐ		๕๐๐,๒๙๒,๗๐๐ บาท	
(๒) แผนงานพื้นฐานด้านการสร้างความสามารถ ในการแข่งขันของประเทศ		๑๓,๘๐๐,๐๐๐ บาท	
(๓) แผนงานพื้นฐานด้านการพัฒนาและเสริมสร้าง ศักยภาพคน		๔๕๔,๕๔๑,๔๐๐ บาท	
(๔) แผนงานพื้นฐานด้านการแก้ไขปัญหาความยากจน ลดความเหลื่อมล้ำ และสร้างการเติบโตจากภายใน		๕,๐๕๐,๐๐๐ บาท	
๘๖. มหาวิทยาลัยศรีนครินทรวิโรฒ	รวม	๔,๒๖๖,๗๒๕,๗๐๐ บาท	คือ
(๑) แผนงานบุคลากรภาครัฐ		๒,๒๑๗,๐๔๐,๘๐๐ บาท	
(๒) แผนงานพื้นฐานด้านการพัฒนาและเสริมสร้าง ศักยภาพคน		๒,๐๔๖,๒๙๓,๔๐๐ บาท	
(๓) แผนงานพื้นฐานด้านการแก้ไขปัญหาความยากจน ลดความเหลื่อมล้ำ และสร้างการเติบโตจากภายใน		๓,๓๙๑,๕๐๐ บาท	
๘๗. สถาบันส่งเสริมการสอนวิทยาศาสตร์และเทคโนโลยี	รวม	๑,๓๒๙,๔๖๙,๕๐๐ บาท	คือ
(๑) แผนงานบุคลากรภาครัฐ		๑๔๔,๒๔๓,๐๐๐ บาท	
(๒) แผนงานพื้นฐานด้านการสร้างความสามารถ ในการแข่งขันของประเทศ		๙๖๒,๑๙๓,๐๐๐ บาท	
(๓) แผนงานพื้นฐานด้านการพัฒนาและเสริมสร้าง ศักยภาพคน		๒๒๓,๐๓๓,๕๐๐ บาท	
๘๘. สำนักงานเลขาธิการคุรุสภา	รวม	๒๖๕,๙๗๖,๔๐๐ บาท	คือ
(๑) แผนงานบุคลากรภาครัฐ		๑๒๔,๓๖๕,๔๐๐ บาท	
(๒) แผนงานพื้นฐานด้านการพัฒนาและเสริมสร้าง ศักยภาพคน		๑๔๑,๖๑๑,๐๐๐ บาท	
๘๙. สำนักงานคณะกรรมการส่งเสริมสวัสดิการ และสวัสดิภาพครูและบุคลากรทางการศึกษา	รวม	๑๔๑,๑๓๑,๖๐๐ บาท	คือ
(๑) แผนงานบุคลากรภาครัฐ		๑๑๔,๑๐๑,๗๐๐ บาท	
(๒) แผนงานพื้นฐานด้านการพัฒนาและเสริมสร้าง ศักยภาพคน		๒๗,๐๒๙,๙๐๐ บาท	
๙๐. โรงเรียนมหิดลวิทยานุสรณ์	รวม	๓๖๐,๑๕๐,๐๐๐ บาท	คือ
(๑) แผนงานบุคลากรภาครัฐ		๑๑๘,๒๒๘,๙๐๐ บาท	
(๒) แผนงานพื้นฐานด้านการพัฒนาและเสริมสร้าง ศักยภาพคน		๒๔๑,๙๒๑,๑๐๐ บาท	

๔๑. สถาบันระหว่างประเทศเพื่อการค้าและการพัฒนา (องค์การมหาชน)	รวม	๔๔,๔๔๒,๖๐๐ บาท	คือ
(๑) แผนงานบุคลากรภาครัฐ		๑๔,๔๕๗,๖๐๐ บาท	
(๒) แผนงานพื้นฐานด้านการพัฒนาและเสริมสร้าง ศักยภาพคน		๓๐,๙๘๕,๐๐๐ บาท	
๔๒. สถาบันทดสอบทางการศึกษาแห่งชาติ (องค์การมหาชน)	รวม	๗๗๓,๗๕๓,๒๐๐ บาท	คือ
(๑) แผนงานบุคลากรภาครัฐ		๒๓,๔๙๘,๔๐๐ บาท	
(๒) แผนงานพื้นฐานด้านการพัฒนาและเสริมสร้าง ศักยภาพคน		๗๕๐,๒๕๔,๘๐๐ บาท	
๔๓. ราชวิทยาลัยจุฬาภรณ์	รวม	๓,๔๑๖,๘๐๓,๔๐๐ บาท	คือ
(๑) แผนงานบุคลากรภาครัฐ		๘๖๐,๔๐๓,๖๐๐ บาท	
(๒) แผนงานพื้นฐานด้านการสร้างความสามารถ ในการแข่งขันของประเทศ		๓๕๗,๒๙๔,๙๐๐ บาท	
(๓) แผนงานพื้นฐานด้านการพัฒนาและเสริมสร้าง ศักยภาพคน		๒,๑๙๘,๙๐๗,๙๐๐ บาท	
(๔) แผนงานพื้นฐานด้านการแก้ไขปัญหาความยากจน ลดความเหลื่อมล้ำ และสร้างการเติบโตจากภายใน		๑๙๗,๐๐๐ บาท	

มาตรา ๒๓ งบประมาณรายจ่ายของกระทรวงสาธารณสุขและหน่วยงานในกำกับ ให้ตั้งเป็นจำนวน ๑๒๖,๐๙๘,๗๓๘,๐๐๐ บาท จำแนกดังนี้

๑. สำนักงานปลัดกระทรวงสาธารณสุข	รวม	๑๐๕,๖๙๖,๕๐๑,๙๐๐ บาท	คือ
(๑) แผนงานบุคลากรภาครัฐ		๘๔,๔๑๖,๒๙๖,๐๐๐ บาท	
(๒) แผนงานพื้นฐานด้านความมั่นคง และการต่างประเทศ		๖๕๘,๓๒๒,๑๐๐ บาท	
(๓) แผนงานพื้นฐานด้านการพัฒนาและเสริมสร้าง ศักยภาพคน		๖,๐๒๑,๑๗๘,๘๐๐ บาท	
(๔) แผนงานพื้นฐานด้านการแก้ไขปัญหาความยากจน ลดความเหลื่อมล้ำ และสร้างการเติบโตจากภายใน		๑๓,๑๗๑,๕๖๓,๗๐๐ บาท	
(๕) แผนงานยุทธศาสตร์พัฒนาความร่วมมือด้าน ต่างประเทศ สร้างและรักษามลประโยชน์ชาติ		๓๖,๔๕๖,๗๐๐ บาท	
(๖) แผนงานยุทธศาสตร์พัฒนาด้านสาธารณสุข และสร้างเสริมสุขภาพเชิงรุก		๑,๓๙๒,๗๘๔,๖๐๐ บาท	

๒. กรมการแพทย์	รวม	๗,๐๓๒,๗๔๑,๗๐๐ บาท	คือ
(๑) แผนงานบุคลากรภาครัฐ		๔,๑๐๙,๑๕๐,๗๐๐ บาท	
(๒) แผนงานพื้นฐานด้านการพัฒนาและเสริมสร้าง ศักยภาพคน		๒,๔๒๙,๕๕๕,๒๐๐ บาท	
(๓) แผนงานยุทธศาสตร์พัฒนาความร่วมมือด้าน ต่างประเทศ สร้างและรักษาผลประโยชน์ชาติ		๔๓๐,๕๒๗,๐๐๐ บาท	
(๔) แผนงานยุทธศาสตร์พัฒนาด้านสาธารณสุข และสร้างเสริมสุขภาพเชิงรุก		๖๓,๖๐๘,๘๐๐ บาท	
๓. กรมควบคุมโรค	รวม	๓,๘๓๗,๗๑๘,๑๐๐ บาท	คือ
(๑) แผนงานบุคลากรภาครัฐ		๑,๘๗๗,๙๐๒,๕๐๐ บาท	
(๒) แผนงานพื้นฐานด้านการพัฒนาและเสริมสร้าง ศักยภาพคน		๑,๖๒๔,๓๔๘,๒๐๐ บาท	
(๓) แผนงานยุทธศาสตร์พัฒนาด้านสาธารณสุขและ สร้างเสริมสุขภาพเชิงรุก		๓๓๕,๔๖๗,๔๐๐ บาท	
๔. กรมพัฒนาการแพทย์แผนไทยและการแพทย์ทางเลือก	รวม	๒๙๕,๐๕๑,๗๐๐ บาท	คือ
(๑) แผนงานบุคลากรภาครัฐ		๘๖,๔๖๐,๗๐๐ บาท	
(๒) แผนงานพื้นฐานด้านการพัฒนาและเสริมสร้าง ศักยภาพคน		๒๐๘,๕๙๑,๐๐๐ บาท	
๕. กรมวิทยาศาสตร์การแพทย์	รวม	๑,๑๙๖,๕๒๙,๔๐๐ บาท	คือ
(๑) แผนงานบุคลากรภาครัฐ		๔๘๗,๓๙๐,๔๐๐ บาท	
(๒) แผนงานพื้นฐานด้านการพัฒนาและเสริมสร้าง ศักยภาพคน		๖๑๐,๙๓๐,๑๐๐ บาท	
(๓) แผนงานยุทธศาสตร์พัฒนาความร่วมมือด้าน ต่างประเทศ สร้างและรักษาผลประโยชน์ชาติ		๙๘,๒๐๘,๙๐๐ บาท	
๖. กรมสนับสนุนบริการสุขภาพ	รวม	๙๐๖,๓๖๒,๒๐๐ บาท	คือ
(๑) แผนงานบุคลากรภาครัฐ		๔๒๒,๐๔๓,๙๐๐ บาท	
(๒) แผนงานพื้นฐานด้านการพัฒนาและเสริมสร้าง ศักยภาพคน		๔๘๔,๓๑๘,๓๐๐ บาท	
๗. กรมสุขภาพจิต	รวม	๒,๙๗๔,๑๕๖,๐๐๐ บาท	คือ
(๑) แผนงานบุคลากรภาครัฐ		๑,๙๑๕,๙๐๘,๗๐๐ บาท	
(๒) แผนงานพื้นฐานด้านการพัฒนาและเสริมสร้าง ศักยภาพคน		๙๕๘,๒๔๗,๓๐๐ บาท	

(๓) แผนงานยุทธศาสตร์พัฒนาด้านสาธารณสุข และสร้างเสริมสุขภาพเชิงรุก		๑๑๔,๔๙๖,๐๐๐ บาท	
๘. กรมอนามัย	รวม	๑,๖๓๒,๒๕๑,๖๐๐ บาท	คือ
(๑) แผนงานบุคลากรภาครัฐ		๑,๒๗๒,๕๒๒,๖๐๐ บาท	
(๒) แผนงานพื้นฐานด้านการพัฒนาและเสริมสร้าง ศักยภาพคน		๓๕๑,๑๐๑,๘๐๐ บาท	
(๓) แผนงานยุทธศาสตร์พัฒนาด้านสาธารณสุข และสร้างเสริมสุขภาพเชิงรุก		๑๘,๖๒๗,๒๐๐ บาท	
๙. สำนักงานคณะกรรมการอาหารและยา	รวม	๘๔๕,๓๕๕,๕๐๐ บาท	คือ
(๑) แผนงานบุคลากรภาครัฐ		๒๙๗,๓๑๐,๒๐๐ บาท	
(๒) แผนงานพื้นฐานด้านการพัฒนาและเสริมสร้าง ศักยภาพคน		๕๐๘,๐๘๕,๓๐๐ บาท	
(๓) แผนงานยุทธศาสตร์พัฒนาความร่วมมือด้าน ต่างประเทศ สร้างและรักษาผลประโยชน์ชาติ		๔๐,๐๐๐,๐๐๐ บาท	
๑๐. สถาบันวิจัยระบบสาธารณสุข	รวม	๓๑,๗๗๔,๕๐๐ บาท	คือ
(๑) แผนงานบุคลากรภาครัฐ		๒๙,๒๘๘,๑๐๐ บาท	
(๒) แผนงานพื้นฐานด้านการสร้างความสามารถ ในการแข่งขันของประเทศ		๒,๔๘๖,๔๐๐ บาท	
๑๑. สำนักงานหลักประกันสุขภาพแห่งชาติ	รวม	๑,๒๖๔,๓๐๘,๓๐๐ บาท	คือ
(๑) แผนงานบุคลากรภาครัฐ		๕๗๐,๗๘๔,๕๐๐ บาท	
(๒) แผนงานพื้นฐานด้านการแก้ไขปัญหาความยากจน ลดความเหลื่อมล้ำ และสร้างการเติบโตจากภายใน		๖๙๓,๕๒๓,๘๐๐ บาท	
๑๒. สถาบันการแพทย์ฉุกเฉินแห่งชาติ	รวม	๑๙๒,๖๐๑,๗๐๐ บาท	คือ
(๑) แผนงานบุคลากรภาครัฐ		๗๑,๖๒๙,๗๐๐ บาท	
(๒) แผนงานพื้นฐานด้านการแก้ไขปัญหาความยากจน ลดความเหลื่อมล้ำ และสร้างการเติบโตจากภายใน		๑๒๐,๙๗๒,๐๐๐ บาท	
๑๓. โรงพยาบาลบ้านแพ้ว (องค์การมหาชน)	รวม	๒๙,๑๗๗,๙๐๐ บาท	คือ
(๑) แผนงานพื้นฐานด้านการพัฒนาและเสริมสร้าง ศักยภาพคน		๒๙,๑๗๗,๙๐๐ บาท	
๑๔. สถาบันรับรองคุณภาพสถานพยาบาล (องค์การมหาชน)	รวม	๘๖,๕๐๑,๓๐๐ บาท	คือ
(๑) แผนงานบุคลากรภาครัฐ		๔๓,๔๒๘,๓๐๐ บาท	

(๒) แผนงานพื้นฐานด้านการพัฒนาและเสริมสร้าง ศักยภาพคน		๔๓,๐๗๓,๐๐๐ บาท	
๑๕. สถาบันวิจัยแห่งชาติ (องค์การมหาชน)	รวม	๗๗,๖๖๖,๒๐๐ บาท	คือ
(๑) แผนงานบุคลากรภาครัฐ		๑๓,๓๒๘,๑๐๐ บาท	
(๒) แผนงานพื้นฐานด้านการพัฒนาและเสริมสร้าง ศักยภาพคน		๖๔,๓๓๘,๑๐๐ บาท	

มาตรา ๒๔ งบประมาณรายจ่ายของกระทรวงอุตสาหกรรม ให้ตั้งเป็นจำนวน ๔,๑๕๓,๔๕๐,๒๐๐ บาท
จำแนกดังนี้

๑. สำนักงานปลัดกระทรวงอุตสาหกรรม	รวม	๑,๑๘๙,๒๒๕,๗๐๐ บาท	คือ
(๑) แผนงานบุคลากรภาครัฐ		๕๑๗,๐๙๒,๔๐๐ บาท	
(๒) แผนงานพื้นฐานด้านการสร้างความสามารถ ในการแข่งขันของประเทศ		๔๑๔,๙๘๓,๓๐๐ บาท	
(๓) แผนงานยุทธศาสตร์พัฒนาประสิทธิภาพและ มูลค่าเพิ่มของภาคการผลิต บริการ การค้า และการลงทุน		๒๕๗,๑๕๐,๐๐๐ บาท	
๒. กรมโรงงานอุตสาหกรรม	รวม	๕๔๑,๗๒๐,๐๐๐ บาท	คือ
(๑) แผนงานบุคลากรภาครัฐ		๒๔๓,๐๙๓,๓๐๐ บาท	
(๒) แผนงานพื้นฐานด้านการสร้างความสามารถ ในการแข่งขันของประเทศ		๑๖๕,๐๘๒,๖๐๐ บาท	
(๓) แผนงานยุทธศาสตร์พัฒนาประสิทธิภาพและ มูลค่าเพิ่มของภาคการผลิต บริการ การค้า และการลงทุน		๙๑,๗๒๔,๓๐๐ บาท	
(๔) แผนงานยุทธศาสตร์จัดการผลกระทบจากการ เปลี่ยนแปลงสภาวะภูมิอากาศ และภัยพิบัติ		๔๑,๘๑๙,๘๐๐ บาท	
๓. กรมส่งเสริมอุตสาหกรรม	รวม	๕๐๑,๒๒๗,๘๐๐ บาท	คือ
(๑) แผนงานบุคลากรภาครัฐ		๓๕๙,๐๑๑,๖๐๐ บาท	
(๒) แผนงานพื้นฐานด้านการสร้างความสามารถ ในการแข่งขันของประเทศ		๑๔๒,๒๑๖,๒๐๐ บาท	
๔. กรมอุตสาหกรรมพื้นฐานและการเหมืองแร่	รวม	๔๕๓,๘๖๖,๑๐๐ บาท	คือ
(๑) แผนงานบุคลากรภาครัฐ		๒๓๖,๑๒๖,๑๐๐ บาท	
(๒) แผนงานพื้นฐานด้านการสร้างความสามารถ ในการแข่งขันของประเทศ		๑๖๙,๗๔๐,๐๐๐ บาท	

(๓) แผนงานยุทธศาสตร์พัฒนาประสิทธิภาพและมูลค่าเพิ่มของภาคการผลิต บริการ การค้า และการลงทุน		๔๘,๐๐๐,๐๐๐ บาท	
๕. สำนักงานคณะกรรมการอ้อยและน้ำตาลทราย	รวม	๘๕๖,๓๕๙,๔๐๐ บาท	คือ
(๑) แผนงานบุคลากรภาครัฐ		๖๕,๒๑๙,๖๐๐ บาท	
(๒) แผนงานพื้นฐานด้านการสร้างความสามารถในการแข่งขันของประเทศ		๕๕๐,๗๓๙,๘๐๐ บาท	
(๓) แผนงานยุทธศาสตร์พัฒนาประสิทธิภาพและมูลค่าเพิ่มของภาคการผลิต บริการ การค้า และการลงทุน		๒๕๐,๔๐๐,๐๐๐ บาท	
๖. สำนักงานมาตรฐานผลิตภัณฑ์อุตสาหกรรม	รวม	๓๗๘,๑๘๕,๘๐๐ บาท	คือ
(๑) แผนงานบุคลากรภาครัฐ		๑๘๒,๕๘๒,๕๐๐ บาท	
(๒) แผนงานพื้นฐานด้านการสร้างความสามารถในการแข่งขันของประเทศ		๑๑๗,๙๓๗,๕๐๐ บาท	
(๓) แผนงานยุทธศาสตร์พัฒนาประสิทธิภาพและมูลค่าเพิ่มของภาคการผลิต บริการ การค้า และการลงทุน		๗๗,๖๖๕,๘๐๐ บาท	
๗. สำนักงานเศรษฐกิจอุตสาหกรรม	รวม	๒๓๒,๘๖๕,๔๐๐ บาท	คือ
(๑) แผนงานบุคลากรภาครัฐ		๖๐,๒๕๐,๒๐๐ บาท	
(๒) แผนงานพื้นฐานด้านการสร้างความสามารถในการแข่งขันของประเทศ		๑๗๒,๖๒๕,๒๐๐ บาท	

มาตรา ๒๕ งบประมาณรายจ่ายของส่วนราชการไม่สังกัดสำนักนายกรัฐมนตรี กระทรวง หรือทบวง ให้ตั้งเป็นจำนวน ๑๑๓,๗๕๖,๗๗๖,๘๐๐ บาท จำแนกดังนี้

๑. สำนักราชเลขาธิการ	รวม	๕๔๔,๘๖๗,๔๐๐ บาท	คือ
(๑) แผนงานบุคลากรภาครัฐ		๓๒๖,๖๘๙,๗๐๐ บาท	
(๒) แผนงานพื้นฐานด้านความมั่นคงและการต่างประเทศ		๒๑๘,๑๗๘,๒๐๐ บาท	
๒. สำนักพระราชวัง	รวม	๓,๔๙๒,๓๔๗,๑๐๐ บาท	คือ
(๑) แผนงานบุคลากรภาครัฐ		๑,๗๒๗,๙๗๒,๕๐๐ บาท	
(๒) แผนงานพื้นฐานด้านความมั่นคงและการต่างประเทศ		๑,๗๖๔,๓๗๔,๖๐๐ บาท	

๓. สำนักงานพระพุทธศาสนาแห่งชาติ	รวม	๕,๑๔๔,๒๗๕,๗๐๐ บาท	คือ
(๑) แผนงานบุคลากรภาครัฐ		๑,๖๓๘,๑๔๓,๐๐๐ บาท	
(๒) แผนงานพื้นฐานด้านการพัฒนาและเสริมสร้าง ศักยภาพคน		๑,๔๘๓,๖๗๖,๑๐๐ บาท	
(๓) แผนงานพื้นฐานด้านการแก้ไขปัญหาความยากจน ลดความเหลื่อมล้ำ และสร้างการเติบโตจากภายใน		๒,๐๒๒,๔๕๖,๖๐๐ บาท	
๔. สำนักงานคณะกรรมการพิเศษเพื่อประสานงานโครงการ อันเนื่องมาจากพระราชดำริ	รวม	๗๑๕,๖๗๖,๑๐๐ บาท	คือ
(๑) แผนงานบุคลากรภาครัฐ		๗๒,๔๗๔,๗๐๐ บาท	
(๒) แผนงานพื้นฐานด้านความมั่นคง และการต่างประเทศ		๖๔๒,๖๙๖,๔๐๐ บาท	
๕. สำนักงานคณะกรรมการวิจัยแห่งชาติ	รวม	๓๗๑,๒๐๙,๒๐๐ บาท	คือ
(๑) แผนงานบุคลากรภาครัฐ		๑๒๐,๒๒๒,๘๐๐ บาท	
(๒) แผนงานพื้นฐานด้านการสร้างความสามารถ ในการแข่งขันของประเทศ		๒๕๐,๙๘๖,๔๐๐ บาท	
๖. สำนักงานราชบัณฑิตยสภา	รวม	๑๘๔,๗๖๒,๙๐๐ บาท	คือ
(๑) แผนงานบุคลากรภาครัฐ		๗๕,๔๙๑,๒๐๐ บาท	
(๒) แผนงานพื้นฐานด้านการพัฒนาและเสริมสร้าง ศักยภาพคน		๑๐๙,๒๗๑,๗๐๐ บาท	
๗. สำนักงานตำรวจแห่งชาติ	รวม	๑๐๒,๐๐๕,๗๐๐,๓๐๐ บาท	คือ
(๑) แผนงานบุคลากรภาครัฐ		๗๔,๔๑๓,๐๔๙,๕๐๐ บาท	
(๒) แผนงานพื้นฐานด้านความมั่นคง และการต่างประเทศ		๕,๗๑๐,๔๘๕,๔๐๐ บาท	
(๓) แผนงานพื้นฐานด้านการสร้างความสามารถ ในการแข่งขันของประเทศ		๔๕๑,๓๐๒,๖๐๐ บาท	
(๔) แผนงานพื้นฐานด้านการพัฒนาและเสริมสร้าง ศักยภาพคน		๑๓๕,๘๕๒,๗๐๐ บาท	
(๕) แผนงานพื้นฐานด้านการจัดการน้ำ และสร้างการเติบโตบนคุณภาพชีวิต ที่เป็นมิตรกับสิ่งแวดล้อมอย่างยั่งยืน		๕๒,๘๖๓,๒๐๐ บาท	
(๖) แผนงานพื้นฐานด้านการปรับสมดุล และพัฒนาาระบบการบริหารจัดการภาครัฐ		๒๐,๒๖๗,๓๔๐,๘๐๐ บาท	

(๗) แผนงานยุทธศาสตร์รักษาความสงบเรียบร้อย ภายในประเทศ		๔๔๓,๕๕๑,๕๐๐ บาท	
(๘) แผนงานยุทธศาสตร์อนุรักษ์ ฟื้นฟู และป้องกัน ทรัพยากรธรรมชาติ		๓๑,๑๖๔,๖๐๐ บาท	
๘. สำนักงานป้องกันและปราบปรามการฟอกเงิน	รวม	๓๖๔,๘๑๘,๘๐๐ บาท	คือ
(๑) แผนงานบุคลากรภาครัฐ		๑๖๒,๓๒๗,๕๐๐ บาท	
(๒) แผนงานพื้นฐานด้านความมั่นคง และการต่างประเทศ		๒๐๒,๔๙๐,๙๐๐ บาท	
๙. ศูนย์อำนวยการบริหารจังหวัดชายแดนภาคใต้	รวม	๕๖๑,๒๒๖,๓๐๐ บาท	คือ
(๑) แผนงานบุคลากรภาครัฐ		๕๖,๘๕๐,๐๐๐ บาท	
(๒) แผนงานพื้นฐานด้านความมั่นคง และการต่างประเทศ		๕๐๔,๓๗๖,๓๐๐ บาท	
๑๐. สำนักงานคณะกรรมการป้องกันและปราบปราม การทุจริตในภาครัฐ	รวม	๓๖๖,๘๙๒,๕๐๐ บาท	คือ
(๑) แผนงานบุคลากรภาครัฐ		๑๙๔,๒๑๑,๑๐๐ บาท	
(๒) แผนงานพื้นฐานด้านการปรับสมดุล และพัฒนาระบบการบริหารจัดการภาครัฐ		๑๗๒,๖๘๑,๔๐๐ บาท	

มาตรา ๒๖ งบประมาณรายจ่ายของหน่วยงานของรัฐสภา ให้ตั้งเป็นจำนวน ๔,๑๔๗,๖๒๑,๒๐๐ บาท
จำแนกดังนี้

๑. สำนักงานเลขาธิการวุฒิสภา	รวม	๑,๖๖๑,๑๔๕,๔๐๐ บาท	คือ
(๑) แผนงานบุคลากรภาครัฐ		๑,๑๕๐,๓๗๘,๑๐๐ บาท	
(๒) แผนงานพื้นฐานด้านการปรับสมดุล และพัฒนาระบบการบริหารจัดการภาครัฐ		๕๑๐,๗๖๗,๓๐๐ บาท	
๒. สำนักงานเลขาธิการสภาผู้แทนราษฎร	รวม	๒,๑๑๐,๑๐๓,๑๐๐ บาท	คือ
(๑) แผนงานบุคลากรภาครัฐ		๑,๒๗๒,๖๐๖,๗๐๐ บาท	
(๒) แผนงานพื้นฐานด้านการปรับสมดุล และพัฒนาระบบการบริหารจัดการภาครัฐ		๘๓๗,๔๙๖,๔๐๐ บาท	
๓. สถาบันพระปกเกล้า	รวม	๓๗๖,๓๗๒,๗๐๐ บาท	คือ
(๑) แผนงานบุคลากรภาครัฐ		๑๒๑,๓๖๘,๐๐๐ บาท	
(๒) แผนงานพื้นฐานด้านการปรับสมดุล และพัฒนาระบบการบริหารจัดการภาครัฐ		๒๕๕,๐๐๔,๗๐๐ บาท	

มาตรา ๒๗ งบประมาณรายจ่ายของหน่วยงานของศาล ให้ตั้งเป็นจำนวน ๒๐,๗๔๒,๒๐๕,๓๐๐ บาท
 จำแนกดังนี้

๑. สำนักงานศาลรัฐธรรมนูญ	รวม	๒๔๕,๖๓๘,๔๐๐ บาท	คือ
(๑) แผนงานบุคลากรภาครัฐ		๑๕๕,๘๙๑,๕๐๐ บาท	
(๒) แผนงานพื้นฐานด้านการปรับสมดุล และพัฒนากระบวนการบริหารจัดการภาครัฐ		๘๙,๗๔๖,๕๐๐ บาท	
๒. สำนักงานศาลยุติธรรม	รวม	๑๗,๕๓๑,๙๐๒,๕๐๐ บาท	คือ
(๑) แผนงานบุคลากรภาครัฐ		๑๓,๕๑๓,๖๘๔,๕๐๐ บาท	
(๒) แผนงานพื้นฐานด้านการปรับสมดุล และพัฒนากระบวนการบริหารจัดการภาครัฐ		๔,๐๑๘,๒๑๘,๐๐๐ บาท	
๓. สำนักงานศาลปกครอง	รวม	๒,๙๖๔,๖๖๔,๔๐๐ บาท	คือ
(๑) แผนงานบุคลากรภาครัฐ		๑,๘๗๒,๒๐๕,๓๐๐ บาท	
(๒) แผนงานพื้นฐานด้านการปรับสมดุล และพัฒนากระบวนการบริหารจัดการภาครัฐ		๑,๐๙๒,๔๕๙,๑๐๐ บาท	

มาตรา ๒๘ งบประมาณรายจ่ายของหน่วยงานอิสระของรัฐ ให้ตั้งเป็นจำนวน ๑๔,๔๔๒,๕๑๓,๖๐๐ บาท
 จำแนกดังนี้

๑. สำนักงานคณะกรรมการการเลือกตั้ง	รวม	๑,๘๘๗,๕๘๗,๕๐๐ บาท	คือ
(๑) แผนงานบุคลากรภาครัฐ		๑,๖๓๔,๔๐๘,๘๐๐ บาท	
(๒) แผนงานพื้นฐานด้านการปรับสมดุล และพัฒนากระบวนการบริหารจัดการภาครัฐ		๒๕๓,๑๗๘,๗๐๐ บาท	
๒. สำนักงานผู้ตรวจการแผ่นดิน	รวม	๒๗๐,๑๗๘,๖๐๐ บาท	คือ
(๑) แผนงานบุคลากรภาครัฐ		๑๘๒,๗๓๓,๕๐๐ บาท	
(๒) แผนงานพื้นฐานด้านการปรับสมดุล และพัฒนากระบวนการบริหารจัดการภาครัฐ		๘๗,๔๔๕,๑๐๐ บาท	
๓. สำนักงานคณะกรรมการป้องกันและปราบปราม การทุจริตแห่งชาติ	รวม	๑,๘๒๓,๐๗๖,๒๐๐ บาท	คือ
(๑) แผนงานบุคลากรภาครัฐ		๑,๔๐๙,๑๗๖,๖๐๐ บาท	
(๒) แผนงานพื้นฐานด้านการปรับสมดุล และพัฒนากระบวนการบริหารจัดการภาครัฐ		๔๑๓,๘๙๙,๖๐๐ บาท	
๔. สำนักงานการตรวจเงินแผ่นดิน	รวม	๒,๐๕๐,๖๕๘,๒๐๐ บาท	คือ
(๑) แผนงานบุคลากรภาครัฐ		๑,๗๗๑,๘๒๑,๐๐๐ บาท	

(๒) แผนงานพื้นฐานด้านการปรับสมดุล และพัฒนาระบบการบริหารจัดการภาครัฐ		๒๗๘,๘๓๗,๒๐๐ บาท	
๕. สำนักงานคณะกรรมการสิทธิมนุษยชนแห่งชาติ	รวม	๒๑๒,๑๒๓,๘๐๐ บาท	คือ
(๑) แผนงานบุคลากรภาครัฐ		๑๒๘,๖๖๙,๘๐๐ บาท	
(๒) แผนงานพื้นฐานด้านการปรับสมดุล และพัฒนาระบบการบริหารจัดการภาครัฐ		๘๓,๔๕๔,๐๐๐ บาท	
๖. สำนักงานอัยการสูงสุด	รวม	๘,๐๕๕,๗๑๖,๓๐๐ บาท	คือ
(๑) แผนงานบุคลากรภาครัฐ		๖,๖๐๘,๑๘๐,๙๐๐ บาท	
(๒) แผนงานพื้นฐานด้านการปรับสมดุล และพัฒนาระบบการบริหารจัดการภาครัฐ		๑,๔๔๗,๕๓๕,๔๐๐ บาท	
๗. สำนักงานสภาพัฒนาการเศรษฐกิจและสังคมแห่งชาติ	รวม	๖๙,๓๐๖,๐๐๐ บาท	คือ
(๑) แผนงานบุคลากรภาครัฐ		๕๕,๒๘๐,๙๐๐ บาท	
(๒) แผนงานพื้นฐานด้านการปรับสมดุล และพัฒนาระบบการบริหารจัดการภาครัฐ		๑๔,๐๒๕,๑๐๐ บาท	
๘. สำนักงานคณะกรรมการปฏิรูปกฎหมาย	รวม	๗๓,๘๖๗,๐๐๐ บาท	คือ
(๑) แผนงานบุคลากรภาครัฐ		๓๓,๐๐๒,๗๐๐ บาท	
(๒) แผนงานพื้นฐานด้านการปรับสมดุล และพัฒนาระบบการบริหารจัดการภาครัฐ		๔๐,๘๖๔,๓๐๐ บาท	

มาตรา ๒๙ งบประมาณรายจ่ายของรัฐวิสาหกิจ ให้ตั้งเป็นจำนวน ๖๗,๐๕๒,๒๐๕,๑๐๐ บาท จำแนกดังนี้

๑. ธนาคารเพื่อการเกษตรและสหกรณ์การเกษตร	รวม	๒๙,๕๒๒,๑๕๖,๖๐๐ บาท	คือ
(๑) แผนงานยุทธศาสตร์พัฒนาเกษตรกรรมยั่งยืน และเสริมสร้างความเข้มแข็งของเกษตรกร อย่างเป็นระบบ		๒๙,๕๒๒,๑๕๖,๖๐๐ บาท	
๒. ธนาคารออมสิน	รวม	๒,๘๓๑,๗๑๐,๒๐๐ บาท	คือ
(๑) แผนงานพื้นฐานด้านความมั่นคง และการต่างประเทศ		๑๖๘,๐๗๓,๕๐๐ บาท	
(๒) แผนงานยุทธศาสตร์ส่งเสริมเสถียรภาพ ทางเศรษฐกิจ		๒,๖๖๓,๖๓๖,๗๐๐ บาท	
๓. ธนาคารเพื่อการส่งออกและนำเข้าแห่งประเทศไทย	รวม	๘๔,๐๖๙,๙๐๐ บาท	คือ
(๑) แผนงานยุทธศาสตร์ส่งเสริมเสถียรภาพ ทางเศรษฐกิจ		๘๔,๐๖๙,๙๐๐ บาท	

๔. ธนาคารพัฒนาวิสาหกิจขนาดกลางและ ขนาดย่อมแห่งประเทศไทย	รวม	๒๐๐,๒๕๐,๗๐๐ บาท	คือ
(๑) แผนงานยุทธศาสตร์ส่งเสริมเสถียรภาพ ทางเศรษฐกิจ		๒๐๐,๒๕๐,๗๐๐ บาท	
๕. บริษัทประกันสินเชื่ออุตสาหกรรมขนาดย่อม	รวม	๖,๓๑๗,๓๐๔,๓๐๐ บาท	คือ
(๑) แผนงานยุทธศาสตร์ส่งเสริมเสถียรภาพ ทางเศรษฐกิจ		๖,๓๑๗,๓๐๔,๓๐๐ บาท	
๖. การท่องเที่ยวแห่งประเทศไทย	รวม	๕,๑๕๓,๘๖๗,๐๐๐ บาท	คือ
(๑) แผนงานบุคลากรภาครัฐ		๕๐๗,๔๑๐,๓๐๐ บาท	
(๒) แผนงานพื้นฐานด้านการสร้างความสามารถ ในการแข่งขันของประเทศ		๔,๖๔๖,๔๕๖,๗๐๐ บาท	
๗. การกีฬาแห่งประเทศไทย	รวม	๒,๘๐๒,๖๗๘,๘๐๐ บาท	คือ
(๑) แผนงานบุคลากรภาครัฐ		๒๖๗,๗๒๔,๓๐๐ บาท	
(๒) แผนงานพื้นฐานด้านการพัฒนาและเสริมสร้าง ศักยภาพคน		๒,๕๓๔,๙๕๔,๕๐๐ บาท	
๘. การเคหะแห่งชาติ	รวม	๕๒๔,๖๖๗,๐๐๐ บาท	คือ
(๑) แผนงานพื้นฐานด้านการแก้ไขปัญหาความยากจน ลดความเหลื่อมล้ำ และสร้างการเติบโตจากภายใน		๑๑๒,๒๐๐,๐๐๐ บาท	
(๒) แผนงานยุทธศาสตร์เสริมสร้างสวัสดิการสังคม และยกระดับคุณภาพชีวิต		๔๑๒,๔๖๗,๐๐๐ บาท	
๙. องค์การตลาดเพื่อเกษตรกร	รวม	๒,๑๑๘,๔๘๒,๖๐๐ บาท	คือ
(๑) แผนงานบุคลากรภาครัฐ		๑๔,๗๒๕,๗๐๐ บาท	
(๒) แผนงานพื้นฐานด้านการสร้างความสามารถ ในการแข่งขันของประเทศ		๒,๑๐๓,๗๕๖,๙๐๐ บาท	
๑๐. องค์การสะพานปลา	รวม	๙๙,๐๘๕,๓๐๐ บาท	คือ
(๑) แผนงานยุทธศาสตร์ส่งเสริมประสิทธิภาพการผลิต การสร้างมูลค่าสินค้าเกษตรและอุตสาหกรรม อาหาร		๙๙,๐๘๕,๓๐๐ บาท	
๑๑. การยางแห่งประเทศไทย	รวม	๒๐๐,๐๐๐,๐๐๐ บาท	คือ
(๑) แผนงานพื้นฐานด้านการสร้างความสามารถ ในการแข่งขันของประเทศ		๒๐๐,๐๐๐,๐๐๐ บาท	

๑๒. องค์การขนส่งมวลชนกรุงเทพ	รวม	๕,๐๓๔,๒๒๖,๘๐๐ บาท	คือ
(๑) แผนงานพื้นฐานด้านการสร้างความสามารถ ในการแข่งขันของประเทศ		๑,๒๔๖,๕๓๖,๕๐๐ บาท	
(๒) แผนงานยุทธศาสตร์เสริมสร้างสวัสดิการสังคม และยกระดับคุณภาพชีวิต		๓,๗๘๗,๖๙๐,๓๐๐ บาท	
๑๓. สถาบันการบินพลเรือน	รวม	๑๙๔,๔๓๕,๕๐๐ บาท	คือ
(๑) แผนงานบุคลากรภาครัฐ		๗๖,๕๒๘,๖๐๐ บาท	
(๒) แผนงานพื้นฐานด้านการสร้างความสามารถ ในการแข่งขันของประเทศ		๑๑๗,๙๐๖,๙๐๐ บาท	
๑๔. การรถไฟแห่งประเทศไทย	รวม	๖,๗๒๐,๑๔๕,๔๐๐ บาท	คือ
(๑) แผนงานบุคลากรภาครัฐ		๒๗๑,๘๗๐,๗๐๐ บาท	
(๒) แผนงานพื้นฐานด้านการสร้างความสามารถ ในการแข่งขันของประเทศ		๕,๕๔๖,๕๖๖,๗๐๐ บาท	
(๓) แผนงานยุทธศาสตร์เสริมสร้างสวัสดิการสังคม และยกระดับคุณภาพชีวิต		๘๕๑,๗๑๒,๐๐๐ บาท	
๑๕. การรถไฟฟ้ามหานครแห่งประเทศไทย	รวม	๓๓๘,๕๐๐,๐๐๐ บาท	คือ
(๑) แผนงานบุคลากรภาครัฐ		๓๓๘,๕๐๐,๐๐๐ บาท	
๑๖. องค์การอุตสาหกรรมป่าไม้	รวม	๓๒๗,๒๑๓,๔๐๐ บาท	คือ
(๑) แผนงานบุคลากรภาครัฐ		๒๐,๐๑๓,๑๐๐ บาท	
(๒) แผนงานพื้นฐานด้านการสร้างความสามารถ ในการแข่งขันของประเทศ		๙,๙๙๙,๕๐๐ บาท	
(๓) แผนงานพื้นฐานด้านการจัดการน้ำ และสร้างการเติบโตบนคุณภาพชีวิต ที่เป็นมิตรกับสิ่งแวดล้อมอย่างยั่งยืน		๑๖๔,๑๐๔,๖๐๐ บาท	
(๔) แผนงานยุทธศาสตร์พัฒนาความร่วมมือด้าน ต่างประเทศ สร้างและรักษาผลประโยชน์ชาติ		๔๑,๒๒๕,๐๐๐ บาท	
(๕) แผนงานยุทธศาสตร์อนุรักษ์ ฟื้นฟู และป้องกัน ทรัพยากรธรรมชาติ		๙๑,๘๗๑,๒๐๐ บาท	
๑๗. องค์การสวนพฤกษศาสตร์	รวม	๒๓๕,๕๖๗,๒๐๐ บาท	คือ
(๑) แผนงานบุคลากรภาครัฐ		๕๔,๔๙๘,๙๐๐ บาท	
(๒) แผนงานพื้นฐานด้านการสร้างความสามารถ ในการแข่งขันของประเทศ		๓๑,๔๒๑,๑๐๐ บาท	

(๓) แผนงานพื้นฐานด้านการจัดการน้ำ และสร้างการเติบโตบนคุณภาพชีวิต ที่เป็นมิตรกับสิ่งแวดล้อมอย่างยั่งยืน		๑๓๕,๓๐๘,๗๐๐ บาท	
(๔) แผนงานยุทธศาสตร์พัฒนาความร่วมมือด้าน ต่างประเทศ สร้างและรักษามลประโยชน์ชาติ		๑๔,๓๓๘,๕๐๐ บาท	
๑๘. องค์การจัดการน้ำเสีย	รวม	๑๓๘,๔๒๕,๗๐๐ บาท	คือ
(๑) แผนงานบุคลากรภาครัฐ		๖๗,๓๗๔,๓๐๐ บาท	
(๒) แผนงานพื้นฐานด้านการจัดการน้ำ และสร้างการเติบโตบนคุณภาพชีวิต ที่เป็นมิตรกับสิ่งแวดล้อมอย่างยั่งยืน		๗๑,๐๕๑,๔๐๐ บาท	
๑๙. องค์การสวนสัตว์	รวม	๙๕๐,๐๙๐,๗๐๐ บาท	คือ
(๑) แผนงานบุคลากรภาครัฐ		๑๔๑,๔๓๘,๕๐๐ บาท	
(๒) แผนงานพื้นฐานด้านการสร้างความสามารถ ในการแข่งขันของประเทศ		๑๙๑,๗๕๖,๒๐๐ บาท	
(๓) แผนงานพื้นฐานด้านการจัดการน้ำ และสร้างการเติบโตบนคุณภาพชีวิต ที่เป็นมิตรกับสิ่งแวดล้อมอย่างยั่งยืน		๒๔๘,๓๘๖,๐๐๐ บาท	
(๔) แผนงานยุทธศาสตร์อนุรักษ์ พันธุ์ และป้องกัน ทรัพยากรธรรมชาติ		๓๖๘,๕๑๐,๐๐๐ บาท	
๒๐. องค์การคลังสินค้า	รวม	๑,๘๒๑,๒๑๗,๔๐๐ บาท	คือ
(๑) แผนงานพื้นฐานด้านการสร้างความสามารถ ในการแข่งขันของประเทศ		๑,๘๒๑,๒๑๗,๔๐๐ บาท	
๒๑. สถาบันวิจัยวิทยาศาสตร์และเทคโนโลยี แห่งประเทศไทย	รวม	๕๙๑,๖๖๓,๖๐๐ บาท	คือ
(๑) แผนงานบุคลากรภาครัฐ		๔๓๓,๓๒๙,๙๐๐ บาท	
(๒) แผนงานพื้นฐานด้านการสร้างความสามารถ ในการแข่งขันของประเทศ		๑๕๘,๓๓๓,๗๐๐ บาท	
๒๒. องค์การพิพิธภัณฑ์วิทยาศาสตร์แห่งชาติ	รวม	๘๔๖,๔๐๓,๐๐๐ บาท	คือ
(๑) แผนงานบุคลากรภาครัฐ		๗๗,๖๑๑,๔๐๐ บาท	
(๒) แผนงานพื้นฐานด้านการสร้างความสามารถ ในการแข่งขันของประเทศ		๑๗๑,๔๖๓,๐๐๐ บาท	
(๓) แผนงานยุทธศาสตร์พัฒนาศักยภาพ ด้านวิทยาศาสตร์ เทคโนโลยี และนวัตกรรม		๕๙๗,๓๒๘,๖๐๐ บาท	

มาตรา ๓๐ งบประมาณรายจ่ายของสภาอากาศไทย ให้ตั้งเป็นจำนวน ๗,๐๓๖,๙๑๗,๗๐๐ บาท
จำแนกดังนี้

๑. สภาอากาศไทย	รวม	๗,๐๓๖,๙๑๗,๗๐๐ บาท	คือ
(๑) แผนงานบุคลากรภาครัฐ		๓,๓๔๔,๘๔๔,๓๐๐ บาท	
(๒) แผนงานพื้นฐานด้านการพัฒนาและเสริมสร้าง ศักยภาพคน		๓,๔๗๑,๙๑๓,๘๐๐ บาท	
(๓) แผนงานพื้นฐานด้านการแก้ไขปัญหาความยากจน ลดความเหลื่อมล้ำ และสร้างการเติบโตจากภายใน		๑๖๖,๑๓๙,๐๐๐ บาท	
(๔) แผนงานพื้นฐานด้านการจัดการน้ำ และสร้างการเติบโตบนคุณภาพชีวิต ที่เป็นมิตรกับสิ่งแวดล้อมอย่างยั่งยืน		๕๔,๐๒๐,๖๐๐ บาท	

มาตรา ๓๑ งบประมาณรายจ่ายของกองทุนและเงินทุนหมุนเวียน ให้ตั้งเป็นจำนวน ๙,๑๘๗,๒๑๑,๓๐๐ บาท จำแนกดังนี้

(๑) กองทุนการทำอากาศยานอู่ตะเภา	๔๓๐,๘๕๐,๐๐๐ บาท
(๒) กองทุนเงินกู้ยืมเพื่อการศึกษาที่ผูกกับรายได้ในอนาคต	๖,๕๐๐,๐๐๐,๐๐๐ บาท
(๓) กองทุนคุ้มครองเด็ก	๗๕,๐๐๐,๐๐๐ บาท
(๔) กองทุนผู้สูงอายุ	๕๐,๐๐๐,๐๐๐ บาท
(๕) กองทุนส่งเสริมความเท่าเทียมระหว่างเพศ	๑๐,๐๐๐,๐๐๐ บาท
(๖) กองทุนส่งเสริมการจัดสวัสดิการสังคม	๑๑๐,๐๐๐,๐๐๐ บาท
(๗) กองทุนส่งเสริมและพัฒนาคุณภาพชีวิตคนพิการ	๕,๐๐๐,๐๐๐ บาท
(๘) กองทุนสิ่งแวดล้อม	๑๕๐,๐๐๐,๐๐๐ บาท
(๙) กองทุนจัดรูปที่ดินเพื่อพัฒนาพื้นที่	๘๔,๐๐๐,๐๐๐ บาท
(๑๐) กองทุนยุติธรรม	๒๐๐,๐๐๐,๐๐๐ บาท
(๑๑) กองทุนส่งเสริมการเผยแผ่พระพุทธศาสนา เฉลิมพระเกียรติ ๘๐ พรรษา	๓๐,๐๐๐,๐๐๐ บาท
(๑๒) กองทุนส่งเสริมงานจดหมายเหตุ	๑๘,๙๖๐,๐๐๐ บาท
(๑๓) กองทุนเพื่อการพัฒนาาระบบมาตรวิทยา	๒๔๓,๕๓๙,๓๐๐ บาท
(๑๔) เงินทุนหมุนเวียนเพื่อแก้ไขปัญหาหนี้สินข้าราชการครู	๑๒๐,๐๐๐,๐๐๐ บาท
(๑๕) กองทุนส่งเสริมและพัฒนาการศึกษาสำหรับคนพิการ	๑๕๐,๐๐๐,๐๐๐ บาท
(๑๖) กองทุนภูมิปัญญาการแพทย์แผนไทย	๑๐๐,๐๐๐,๐๐๐ บาท
(๑๗) กองทุนเพื่อการสืบสวนและสอบสวนคดีอาญา	๕๕๐,๐๐๐,๐๐๐ บาท
(๑๘) กองทุนเพื่อผู้เคยเป็นสมาชิกรัฐสภา	๓๔๐,๕๖๔,๔๐๐ บาท

(๑๙) กองทุนพัฒนาการเมืองภาคพลเมือง

๑๙,๓๙๗,๖๐๐ บาท

ให้สำนักงบประมาณมีอำนาจจัดสรรงบประมาณรายจ่ายในวรรคก่อน ให้ส่วนราชการและรัฐวิสาหกิจเบิกจ่ายได้ตามความจำเป็น

ในกรณีจำเป็น สำนักงบประมาณจะโอนรายจ่ายรายการใดรายการหนึ่งไปเพิ่มรายการอื่นในมาตรานี้ก็ได้

มาตรา ๓๒ งบประมาณรายจ่ายสำหรับแผนงานบูรณาการสร้างความปรองดองและสมานฉันท์ ให้ตั้งเป็นงบประมาณรายจ่ายของส่วนราชการ เป็นจำนวน ๔๙๐,๙๒๗,๐๐๐ บาท จำแนกดังนี้

๑. หน่วยงานในกำกับของสำนักนายกรัฐมนตรี	รวม	๒๙๐,๑๘๐,๔๐๐ บาท	คือ
(๑) กองอำนวยการรักษาความมั่นคงภายในราชอาณาจักร		๒๙๐,๑๘๐,๔๐๐ บาท	
๒. กระทรวงกลาโหม	รวม	๕๙,๗๘๙,๔๐๐ บาท	คือ
(๑) สำนักงานปลัดกระทรวงกลาโหม		๕,๒๖๐,๘๐๐ บาท	
(๒) กองบัญชาการกองทัพไทย		๑๒,๑๐๓,๒๐๐ บาท	
(๓) กองทัพบก		๓๐,๐๐๐,๐๐๐ บาท	
(๔) กองทัพเรือ		๙,๐๐๐,๐๐๐ บาท	
(๕) กองทัพอากาศ		๓,๔๒๕,๔๐๐ บาท	
๓. กระทรวงการพัฒนาสังคมและความมั่นคงของมนุษย์	รวม	๔,๑๓๑,๖๐๐ บาท	คือ
(๑) กรมพัฒนาสังคมและสวัสดิการ		๔,๑๓๑,๖๐๐ บาท	
๔. กระทรวงมหาดไทย	รวม	๙๙,๕๑๑,๒๐๐ บาท	คือ
(๑) สำนักงานปลัดกระทรวงมหาดไทย		๓๗,๐๐๐,๐๐๐ บาท	
(๒) กรมการปกครอง		๖๒,๕๑๑,๒๐๐ บาท	
๕. กระทรวงแรงงาน	รวม	๒๒,๘๘๙,๘๐๐ บาท	คือ
(๑) สำนักงานปลัดกระทรวงแรงงาน		๑๗,๔๐๘,๘๐๐ บาท	
(๒) กรมการจัดหางาน		๓,๐๐๐,๐๐๐ บาท	
(๓) กรมสวัสดิการและคุ้มครองแรงงาน		๒,๔๘๐,๘๐๐ บาท	
๖. กระทรวงศึกษาธิการ	รวม	๑๔,๔๒๔,๖๐๐ บาท	คือ
(๑) สำนักงานปลัดกระทรวงศึกษาธิการ		๖,๔๒๔,๖๐๐ บาท	
(๒) มหาวิทยาลัยนเรศวร		๘,๐๐๐,๐๐๐ บาท	

มาตรา ๓๓ งบประมาณรายจ่ายสำหรับแผนงานบูรณาการขับเคลื่อนการแก้ไขปัญหาจังหวัดชายแดนภาคใต้ ให้ตั้งเป็นงบประมาณรายจ่ายของส่วนราชการ และหน่วยงานอื่น เป็นจำนวน ๑๒,๖๙๒,๒๘๑,๗๐๐ บาท จำแนกดังนี้

๑. สำนักงานรัฐมนตรีและหน่วยงานในกำกับ	รวม	๓,๖๗๘,๑๒๑,๔๐๐ บาท	คือ
(๑) กรมประชาสัมพันธ์		๓๒,๖๑๐,๐๐๐ บาท	
(๒) สำนักงานสภาพัฒนาการเศรษฐกิจ		๒๗,๘๑๘,๘๐๐ บาท	
(๓) สำนักงานคณะกรรมการข้าราชการพลเรือน		๖๓,๐๕๐,๐๐๐ บาท	
(๔) กองอำนวยการรักษาความมั่นคง ภายในราชอาณาจักร		๓,๕๕๔,๖๕๒,๖๐๐ บาท	
๒. กระทรวงกลาโหม	รวม	๑,๔๙๐,๘๐๕,๓๐๐ บาท	คือ
(๑) กองบัญชาการกองทัพไทย		๗๒,๔๘๒,๔๐๐ บาท	
(๒) กองทัพบก		๖๘๘,๓๘๑,๐๐๐ บาท	
(๓) กองทัพเรือ		๗๑๙,๙๙๑,๗๐๐ บาท	
(๔) กองทัพอากาศ		๙,๙๕๐,๒๐๐ บาท	
๓. กระทรวงการต่างประเทศ	รวม	๓๓,๒๐๐,๐๐๐ บาท	คือ
(๑) สำนักงานปลัดกระทรวงการต่างประเทศ		๓๓,๒๐๐,๐๐๐ บาท	
๔. กระทรวงการท่องเที่ยวและกีฬา	รวม	๖๔,๙๓๐,๐๐๐ บาท	คือ
(๑) กรมพลศึกษา		๖๔,๙๓๐,๐๐๐ บาท	
๕. กระทรวงการพัฒนาสังคมและความมั่นคงของมนุษย์	รวม	๒๐๖,๕๐๐,๐๐๐ บาท	คือ
(๑) สำนักงานปลัดกระทรวงการพัฒนาสังคม และความมั่นคงของมนุษย์		๑๕๓,๒๒๔,๐๐๐ บาท	
(๒) กรมพัฒนาสังคมและสวัสดิการ		๕๓,๒๗๖,๐๐๐ บาท	
๖. กระทรวงเกษตรและสหกรณ์	รวม	๒๓๙,๔๒๓,๗๐๐ บาท	คือ
(๑) สำนักงานปลัดกระทรวงเกษตรและสหกรณ์		๓๐,๐๖๘,๘๐๐ บาท	
(๒) กรมการข้าว		๒๑,๖๖๐,๕๐๐ บาท	
(๓) กรมตรวจบัญชีสหกรณ์		๑๕,๒๙๖,๑๐๐ บาท	
(๔) กรมประมง		๒๗,๖๔๔,๐๐๐ บาท	
(๕) กรมปศุสัตว์		๓๗,๗๐๐,๒๐๐ บาท	
(๖) กรมพัฒนาที่ดิน		๒๖,๕๒๐,๐๐๐ บาท	
(๗) กรมวิชาการเกษตร		๒๙,๑๒๗,๐๐๐ บาท	
(๘) กรมส่งเสริมการเกษตร		๒๔,๐๗๓,๐๐๐ บาท	
(๙) กรมส่งเสริมสหกรณ์		๒๔,๕๓๒,๑๐๐ บาท	
(๑๐) กรมหม่อนไหม		๒,๘๐๒,๐๐๐ บาท	
๗. กระทรวงคมนาคม	รวม	๕๙๓,๑๓๖,๔๐๐ บาท	คือ
(๑) กรมทางหลวงชนบท		๕๙๓,๑๓๖,๔๐๐ บาท	

๘. กระทรวงพาณิชย์	รวม	๓๗,๑๑๑,๘๐๐ บาท	คือ
(๑) สำนักงานปลัดกระทรวงพาณิชย์		๑๘,๓๔๐,๐๐๐ บาท	
(๒) กรมการค้าภายใน		๑๘,๗๗๑,๘๐๐ บาท	
๙. กระทรวงมหาดไทย	รวม	๑,๗๓๘,๕๖๑,๖๐๐ บาท	คือ
(๑) กรมการปกครอง		๔๓๒,๑๓๕,๕๐๐ บาท	
(๒) กรมที่ดิน		๕๗,๔๘๔,๕๐๐ บาท	
(๓) กรมโยธาธิการและผังเมือง		๗๔๘,๕๓๖,๖๐๐ บาท	
๑๐. กระทรวงยุติธรรม	รวม	๖๓,๑๖๒,๘๐๐ บาท	คือ
(๑) สำนักงานปลัดกระทรวงยุติธรรม		๖๓,๑๖๒,๘๐๐ บาท	
๑๑. กระทรวงแรงงาน	รวม	๑๒,๐๔๐,๐๐๐ บาท	คือ
(๑) กรมพัฒนาฝีมือแรงงาน		๑๒,๐๔๐,๐๐๐ บาท	
๑๒. กระทรวงวัฒนธรรม	รวม	๙๐,๗๐๒,๕๐๐ บาท	คือ
(๑) สำนักงานปลัดกระทรวงวัฒนธรรม		๒๐,๕๖๐,๐๐๐ บาท	
(๒) กรมการศาสนา		๑๖,๐๐๐,๐๐๐ บาท	
(๓) กรมศิลปากร		๓๘,๑๔๒,๕๐๐ บาท	
(๔) กรมส่งเสริมวัฒนธรรม		๑๖,๐๐๐,๐๐๐ บาท	
๑๓. กระทรวงศึกษาธิการและหน่วยงานในกำกับ	รวม	๑,๗๙๑,๗๓๒,๐๐๐ บาท	คือ
(๑) สำนักงานปลัดกระทรวงศึกษาธิการ		๓๕๒,๘๐๔,๑๐๐ บาท	
(๒) สำนักงานคณะกรรมการการศึกษาขั้นพื้นฐาน		๘๕๘,๙๓๕,๑๐๐ บาท	
(๓) สำนักงานคณะกรรมการการอาชีวศึกษา		๑๙๐,๐๒๘,๙๐๐ บาท	
(๔) สำนักงานคณะกรรมการการอุดมศึกษา		๖๓,๘๑๐,๐๐๐ บาท	
(๕) สถาบันวิทยาลัยชุมชน		๑๘,๐๐๐,๐๐๐ บาท	
(๖) มหาวิทยาลัยสงขลานครินทร์		๑๕๘,๑๓๓,๐๐๐ บาท	
(๗) มหาวิทยาลัยนราธิวาสราชนครินทร์		๗๗,๐๐๐,๐๐๐ บาท	
(๘) มหาวิทยาลัยราชภัฏยะลา		๔๒,๔๓๖,๖๐๐ บาท	
(๙) มหาวิทยาลัยราชภัฏสงขลา		๘,๕๗๖,๒๐๐ บาท	
(๑๐) จุฬาลงกรณ์มหาวิทยาลัย		๒๒,๐๐๘,๑๐๐ บาท	
๑๔. กระทรวงสาธารณสุข	รวม	๑๑๗,๑๐๖,๐๐๐ บาท	คือ
(๑) สำนักงานปลัดกระทรวงสาธารณสุข		๑๑๗,๑๐๖,๐๐๐ บาท	
๑๕. ส่วนราชการไม่สังกัดสำนักนายกรัฐมนตรี กระทรวงหรือทบวง	รวม	๒,๕๓๒,๔๑๔,๒๐๐ บาท	คือ
(๑) สำนักงานพระพุทธศาสนาแห่งชาติ		๒๖๑,๔๔๕,๒๐๐ บาท	
(๒) สำนักงานตำรวจแห่งชาติ		๑๕๑,๒๑๔,๒๐๐ บาท	

(๓) ศูนย์อำนวยการบริหารจังหวัดชายแดนภาคใต้		๒,๑๑๙,๗๕๔,๘๐๐ บาท	
๑๖. หน่วยงานของศาล	รวม	๒,๔๘๔,๐๐๐ บาท	คือ
(๑) สำนักงานศาลยุติธรรม		๒,๔๘๔,๐๐๐ บาท	
๑๗. หน่วยงานอิสระของรัฐ	รวม	๘๕๐,๐๐๐ บาท	คือ
(๑) สำนักงานคณะกรรมการสิทธิมนุษยชนแห่งชาติ		๘๕๐,๐๐๐ บาท	

มาตรา ๓๔ งบประมาณรายจ่ายสำหรับแผนงานบูรณาการจัดการปัญหาแรงงานต่างด้าวและการค้ามนุษย์ ให้ตั้งเป็นงบประมาณรายจ่ายของส่วนราชการ และหน่วยงานอื่น เป็นจำนวน ๘๓๑,๒๗๘,๐๐๐ บาท จำแนกดังนี้

๑. สำนักนายกรัฐมนตรีและหน่วยงานในกำกับ	รวม	๒๒,๘๗๐,๐๐๐ บาท	คือ
(๑) กรมประชาสัมพันธ์		๑๙,๓๒๐,๐๐๐ บาท	
(๒) กองอำนวยการรักษาความมั่นคงภายในราชอาณาจักร		๓,๕๕๐,๐๐๐ บาท	
๒. กระทรวงการต่างประเทศ	รวม	๖,๗๖๘,๐๐๐ บาท	คือ
(๑) สำนักงานปลัดกระทรวงการต่างประเทศ		๖,๗๖๘,๐๐๐ บาท	
๓. กระทรวงการท่องเที่ยวและกีฬา	รวม	๕,๐๐๐,๐๐๐ บาท	คือ
(๑) กรมการท่องเที่ยว		๕,๐๐๐,๐๐๐ บาท	
๔. กระทรวงการพัฒนาสังคมและความมั่นคงของมนุษย์	รวม	๓๐๗,๓๙๒,๓๐๐ บาท	คือ
(๑) สำนักงานปลัดกระทรวงการพัฒนาสังคมและความมั่นคงของมนุษย์		๒๘๓,๖๕๒,๐๐๐ บาท	
(๒) กรมกิจการสตรีและสถาบันครอบครัว		๒๓,๗๔๐,๓๐๐ บาท	
๕. กระทรวงเกษตรและสหกรณ์	รวม	๒๕,๘๔๗,๓๐๐ บาท	คือ
(๑) กรมประมง		๒๕,๘๔๗,๓๐๐ บาท	
๖. กระทรวงคมนาคม	รวม	๑๑,๔๔๘,๐๐๐ บาท	คือ
(๑) กรมเจ้าท่า		๑๑,๔๔๘,๐๐๐ บาท	
๗. กระทรวงมหาดไทย	รวม	๕๔,๒๒๓,๒๐๐ บาท	คือ
(๑) กรมการปกครอง		๕๔,๒๒๓,๒๐๐ บาท	
๘. กระทรวงยุติธรรม	รวม	๗,๐๕๗,๐๐๐ บาท	คือ
(๑) กรมสอบสวนคดีพิเศษ		๗,๐๕๗,๐๐๐ บาท	
๙. กระทรวงแรงงาน	รวม	๑๗๕,๙๐๔,๒๐๐ บาท	คือ
(๑) สำนักงานปลัดกระทรวงแรงงาน		๕,๑๑๘,๐๐๐ บาท	
(๒) กรมการจัดหางาน		๑๔๕,๐๙๐,๐๐๐ บาท	
(๓) กรมสวัสดิการและคุ้มครองแรงงาน		๒๕,๖๙๖,๒๐๐ บาท	

๑๐. กระทรวงสาธารณสุข	รวม	๕,๖๒๖,๕๐๐ บาท	คือ
(๑) สำนักงานปลัดกระทรวงสาธารณสุข		๕,๖๒๖,๕๐๐ บาท	
๑๑. ส่วนราชการไม่สังกัดสำนักนายกรัฐมนตรี กระทรวงหรือทบวง	รวม	๑๕๙,๑๔๒,๕๐๐ บาท	คือ
(๑) สำนักงานตำรวจแห่งชาติ		๑๕๘,๑๓๑,๕๐๐ บาท	
(๒) สำนักงานป้องกันและปราบปรามการฟอกเงิน		๑,๐๑๑,๐๐๐ บาท	
๑๒. หน่วยงานอิสระของรัฐ	รวม	๔๙,๙๙๙,๐๐๐ บาท	คือ
(๑) สำนักงานคณะกรรมการสิทธิมนุษยชนแห่งชาติ		๓,๙๘๕,๓๖๐ บาท	
(๒) สำนักงานอัยการสูงสุด		๔๖,๐๑๓,๖๔๐ บาท	

มาตรา ๓๕ งบประมาณรายจ่ายสำหรับแผนงานบูรณาการป้องกัน ปราบปราม และบำบัดรักษาผู้ติดยาเสพติด ให้ตั้งเป็นงบประมาณรายจ่ายของส่วนราชการ เป็นจำนวน ๔,๙๘๐,๑๖๘,๒๐๐ บาท จำแนกดังนี้

๑. หน่วยงานในกำกับของสำนักนายกรัฐมนตรี	รวม	๒๐๔,๐๘๖,๒๐๐ บาท	คือ
(๑) กองอำนวยการรักษาความมั่นคงภายในราชอาณาจักร		๒๐๔,๐๘๖,๒๐๐ บาท	
๒. กระทรวงกลาโหม	รวม	๓๓๒,๒๕๘,๒๐๐ บาท	คือ
(๑) สำนักงานปลัดกระทรวงกลาโหม		๒,๔๘๖,๖๐๐ บาท	
(๒) กองบัญชาการกองทัพไทย		๓๘,๗๙๔,๒๐๐ บาท	
(๓) กองทัพบก		๒๑๗,๘๐๗,๐๐๐ บาท	
(๔) กองทัพเรือ		๔๘,๖๖๙,๗๐๐ บาท	
(๕) กองทัพอากาศ		๒๔,๕๐๐,๗๐๐ บาท	
๓. กระทรวงการพัฒนาสังคมและความมั่นคงของมนุษย์	รวม	๑๕,๑๑๐,๐๐๐ บาท	คือ
(๑) กรมกิจการเด็กและเยาวชน		๑๕,๑๑๐,๐๐๐ บาท	
๔. กระทรวงมหาดไทย	รวม	๑๕๔,๕๘๑,๒๐๐ บาท	คือ
(๑) สำนักงานปลัดกระทรวงมหาดไทย		๒๘,๖๓๔,๐๐๐ บาท	
(๒) กรมการปกครอง		๑๒๕,๙๔๗,๒๐๐ บาท	
๕. กระทรวงยุติธรรม	รวม	๒,๒๓๓,๓๖๔,๓๐๐ บาท	คือ
(๑) กรมคุมประพฤติ		๔๗๒,๗๕๐,๙๐๐ บาท	
(๒) กรมพินิจและคุ้มครองเด็กและเยาวชน		๑๘,๑๖๗,๓๐๐ บาท	
(๓) กรมราชทัณฑ์		๔๖,๒๑๗,๑๐๐ บาท	
(๔) สำนักงานคณะกรรมการป้องกันและปราบปรามยาเสพติด		๑,๖๙๖,๒๒๙,๐๐๐ บาท	

๖. กระทรวงแรงงาน	รวม	๓๔,๗๖๔,๒๐๐ บาท	คือ
(๑) สำนักงานปลัดกระทรวงแรงงาน		๒๑,๓๓๙,๕๐๐ บาท	
(๒) กรมสวัสดิการและคุ้มครองแรงงาน		๑๓,๔๒๔,๗๐๐ บาท	
๗. กระทรวงศึกษาธิการ	รวม	๒๐๔,๙๐๖,๑๐๐ บาท	คือ
(๑) สำนักงานปลัดกระทรวงศึกษาธิการ		๑๓,๑๖๒,๘๐๐ บาท	
(๒) สำนักงานคณะกรรมการการศึกษาขั้นพื้นฐาน		๑๔๗,๔๖๐,๐๐๐ บาท	
(๓) สำนักงานคณะกรรมการการอาชีวศึกษา		๒๔,๒๘๓,๓๐๐ บาท	
(๔) สำนักงานคณะกรรมการการอุดมศึกษา		๒๐,๐๐๐,๐๐๐ บาท	
๘. กระทรวงสาธารณสุข	รวม	๑,๐๖๑,๙๐๔,๕๐๐ บาท	คือ
(๑) สำนักงานปลัดกระทรวงสาธารณสุข		๓๔๖,๗๔๓,๐๐๐ บาท	
(๒) กรมการแพทย์		๔๖๐,๒๔๖,๕๐๐ บาท	
(๓) กรมวิทยาศาสตร์การแพทย์		๘๙,๐๑๒,๕๐๐ บาท	
(๔) กรมสุขภาพจิต		๑๔๐,๕๕๗,๐๐๐ บาท	
(๕) สำนักงานคณะกรรมการอาหารและยา		๒๕,๓๔๕,๕๐๐ บาท	
๙. ส่วนราชการไม่สังกัดสำนักนายกรัฐมนตรี กระทรวง หรือทบวง	รวม	๗๓๙,๑๙๓,๕๐๐ บาท	คือ
(๑) สำนักงานตำรวจแห่งชาติ		๗๒๘,๐๒๗,๘๐๐ บาท	
(๒) สำนักงานป้องกันและปราบปรามการฟอกเงิน		๑๑,๑๖๕,๗๐๐ บาท	

มาตรา ๓๖ งบประมาณรายจ่ายสำหรับแผนงานบูรณาการพัฒนาอุตสาหกรรมศักยภาพ ให้ตั้งเป็น
งบประมาณรายจ่ายของส่วนราชการ และรัฐวิสาหกิจ เป็นจำนวน ๑,๒๐๖,๓๐๘,๘๐๐ บาท จำแนกดังนี้

๑. กระทรวงพาณิชย์	รวม	๑,๒๖๔,๒๐๐ บาท	คือ
(๑) กรมทรัพย์สินทางปัญญา		๑,๒๖๔,๒๐๐ บาท	
๒. กระทรวงวิทยาศาสตร์และเทคโนโลยี และหน่วยงานในกำกับ	รวม	๒๔๒,๓๐๐,๐๐๐ บาท	คือ
(๑) สำนักงานปลัดกระทรวงวิทยาศาสตร์และเทคโนโลยี		๘๓,๓๕๐,๐๐๐ บาท	
(๒) กรมวิทยาศาสตร์บริการ		๑๓,๓๕๐,๐๐๐ บาท	
(๓) สำนักงานพัฒนาวิทยาศาสตร์และเทคโนโลยี แห่งชาติ		๘๘,๖๐๐,๐๐๐ บาท	
(๔) สำนักงานคณะกรรมการนโยบายวิทยาศาสตร์ เทคโนโลยีและนวัตกรรมแห่งชาติ		๕๐,๐๐๐,๐๐๐ บาท	
(๕) ศูนย์ความเป็นเลิศด้านชีววิทยาศาสตร์ (องค์การมหาชน)		๗,๐๐๐,๐๐๐ บาท	

๓. หน่วยงานในกำกับของกระทรวงศึกษาธิการ	รวม	๔๗,๓๓๔,๐๐๐ บาท	คือ
(๑) มหาวิทยาลัยเทคโนโลยีพระจอมเกล้าพระนครเหนือ		๓๕,๕๖๔,๐๐๐ บาท	
(๒) มหาวิทยาลัยเชียงใหม่		๑๑,๗๗๐,๐๐๐ บาท	
๔. กระทรวงอุตสาหกรรม	รวม	๘๕๐,๐๐๕,๖๐๐ บาท	คือ
(๑) สำนักงานปลัดกระทรวงอุตสาหกรรม		๒๓๗,๘๑๐,๐๐๐ บาท	
(๒) กรมส่งเสริมอุตสาหกรรม		๑๔๕,๒๒๘,๗๐๐ บาท	
(๓) สำนักงานมาตรฐานผลิตภัณฑ์อุตสาหกรรม		๒๖๗,๐๖๖,๙๐๐ บาท	
(๔) สำนักงานเศรษฐกิจอุตสาหกรรม		๑๔๕,๙๐๐,๐๐๐ บาท	
๕. รัฐวิสาหกิจ	รวม	๖๕,๔๐๐,๐๐๐ บาท	คือ
(๑) สถาบันวิจัยวิทยาศาสตร์และเทคโนโลยี แห่งประเทศไทย		๖๕,๔๐๐,๐๐๐ บาท	

มาตรา ๓๗ งบประมาณรายจ่ายสำหรับแผนงานบูรณาการส่งเสริมวิสาหกิจขนาดกลางและขนาดย่อม ให้ตั้งเป็นงบประมาณรายจ่ายของส่วนราชการ รัฐวิสาหกิจ และกองทุนและเงินทุนหมุนเวียน เป็นจำนวน ๓,๕๘๐,๘๑๗,๓๐๐ บาท จำแนกดังนี้

๑. สำนักนายกรัฐมนตรี	รวม	๒๓,๘๖๘,๒๐๐ บาท	คือ
(๑) สำนักงานคณะกรรมการส่งเสริมการลงทุน		๒๓,๘๖๘,๒๐๐ บาท	
๒. กระทรวงพาณิชย์	รวม	๑๐๗,๑๗๕,๒๐๐ บาท	คือ
(๑) กรมทรัพย์สินทางปัญญา		๙,๓๓๓,๓๐๐ บาท	
(๒) กรมพัฒนาธุรกิจการค้า		๙๗,๘๔๔,๑๐๐ บาท	
๓. กระทรวงยุติธรรม	รวม	๑,๒๐๐,๘๐๐ บาท	คือ
(๑) กรมบังคับคดี		๑,๒๐๐,๘๐๐ บาท	
๔. กระทรวงวิทยาศาสตร์และเทคโนโลยี และหน่วยงานในกำกับ	รวม	๑,๖๘๘,๕๓๑,๑๐๐ บาท	คือ
(๑) สำนักงานปลัดกระทรวงวิทยาศาสตร์และเทคโนโลยี		๑,๑๑๕,๐๗๒,๐๐๐ บาท	
(๒) กรมวิทยาศาสตร์บริการ		๕๙,๑๐๙,๑๐๐ บาท	
(๓) สำนักงานพัฒนาวิทยาศาสตร์และเทคโนโลยี แห่งชาติ		๕๐๒,๕๐๐,๐๐๐ บาท	
(๔) สำนักงานคณะกรรมการนโยบายวิทยาศาสตร์ เทคโนโลยีและนวัตกรรมแห่งชาติ		๑๔,๐๐๐,๐๐๐ บาท	
(๕) สถาบันเทคโนโลยีนิวเคลียร์แห่งชาติ (องค์การมหาชน)		๑,๓๕๐,๐๐๐ บาท	
(๖) สำนักงานนวัตกรรมแห่งชาติ (องค์การมหาชน)		๕๖,๐๐๐,๐๐๐ บาท	

(๗) ศูนย์ความเป็นเลิศด้านชีววิทยาศาสตร์ (องค์การมหาชน)		๔๐,๕๐๐,๐๐๐ บาท	
๕. กระทรวงศึกษาธิการ	รวม	๑๕๘,๓๓๖,๐๐๐ บาท	คือ
(๑) สำนักงานคณะกรรมการการอาชีวศึกษา		๕๘,๓๓๖,๐๐๐ บาท	
(๒) สำนักงานคณะกรรมการการอุดมศึกษา		๑๐๐,๐๐๐,๐๐๐ บาท	
๖. กระทรวงสาธารณสุข	รวม	๑๓,๔๗๕,๖๐๐ บาท	คือ
(๑) สำนักงานคณะกรรมการอาหารและยา		๑๓,๔๗๕,๖๐๐ บาท	
๗. กระทรวงอุตสาหกรรม	รวม	๔๙๗,๔๑๕,๗๐๐ บาท	คือ
(๑) สำนักงานปลัดกระทรวงอุตสาหกรรม		๔,๐๐๐,๐๐๐ บาท	
(๒) กรมโรงงานอุตสาหกรรม		๑๔,๖๕๐,๐๐๐ บาท	
(๓) กรมส่งเสริมอุตสาหกรรม		๔๗๘,๗๖๕,๗๐๐ บาท	
๘. รัฐวิสาหกิจ	รวม	๑๐๑,๔๑๒,๒๐๐ บาท	คือ
(๑) สถาบันวิจัยวิทยาศาสตร์และเทคโนโลยี แห่งประเทศไทย		๑๐๑,๔๑๒,๒๐๐ บาท	
๙. กองทุนและเงินทุนหมุนเวียน	รวม	๙๘๙,๔๐๒,๕๐๐ บาท	คือ
(๑) กองทุนส่งเสริมวิสาหกิจขนาดกลางและขนาดย่อม		๙๘๙,๔๐๒,๕๐๐ บาท	

มาตรา ๓๘ งบประมาณรายจ่ายสำหรับแผนงานบูรณาการพัฒนาพื้นที่เขตเศรษฐกิจพิเศษ ให้ตั้งเป็น
งบประมาณรายจ่ายของส่วนราชการ และรัฐวิสาหกิจ เป็นจำนวน ๓,๓๕๕,๘๘๐,๒๐๐ บาท จำแนกดังนี้

๑. กระทรวงกลาโหม	รวม	๒๕,๘๐๕,๔๐๐ บาท	คือ
(๑) กองทัพบก		๒๕,๘๐๕,๔๐๐ บาท	
๒. กระทรวงการคลัง	รวม	๑,๐๙๒,๙๘๓,๕๐๐ บาท	คือ
(๑) กรมศุลกากร		๑,๐๙๒,๙๘๓,๕๐๐ บาท	
๓. กระทรวงเกษตรและสหกรณ์	รวม	๑๙๕,๘๓๕,๕๐๐ บาท	คือ
(๑) กรมประมง		๒๗,๘๓๕,๙๐๐ บาท	
(๒) กรมปศุสัตว์		๑๑๑,๕๕๐,๐๐๐ บาท	
(๓) กรมวิชาการเกษตร		๒๑,๓๕๙,๕๐๐ บาท	
(๔) กรมส่งเสริมสหกรณ์		๒๓,๕๐๗,๑๐๐ บาท	
(๕) สำนักงานมาตรฐานสินค้าเกษตร และอาหารแห่งชาติ		๑๑,๕๘๓,๐๐๐ บาท	
๔. กระทรวงทรัพยากรธรรมชาติและสิ่งแวดล้อม	รวม	๑๐,๓๔๓,๐๐๐ บาท	คือ
(๑) กรมป่าไม้		๑๐,๓๔๓,๐๐๐ บาท	

๕. กระทรวงพาณิชย์	รวม	๒๑,๘๒๗,๕๐๐ บาท	คือ
(๑) กรมการค้าต่างประเทศ		๒๑,๘๒๗,๕๐๐ บาท	
๖. กระทรวงมหาดไทย	รวม	๒๓๖,๕๗๓,๕๐๐ บาท	คือ
(๑) สำนักงานปลัดกระทรวงมหาดไทย		๕,๗๕๐,๐๐๐ บาท	
(๒) กรมการปกครอง		๒๑,๐๐๐,๐๐๐ บาท	
(๓) กรมโยธาธิการและผังเมือง		๒๐๙,๘๒๓,๕๐๐ บาท	
๗. กระทรวงแรงงาน	รวม	๙๙,๒๑๘,๑๐๐ บาท	คือ
(๑) กรมการจัดหางาน		๒๑,๗๒๔,๓๐๐ บาท	
(๒) กรมพัฒนาฝีมือแรงงาน		๗๑,๗๒๕,๐๐๐ บาท	
(๓) กรมสวัสดิการและคุ้มครองแรงงาน		๕,๗๖๘,๘๐๐ บาท	
๘. กระทรวงสาธารณสุข	รวม	๖๗๔,๒๙๐,๖๐๐ บาท	คือ
(๑) สำนักงานปลัดกระทรวงสาธารณสุข		๖๒๐,๕๙๗,๓๐๐ บาท	
(๒) กรมควบคุมโรค		๕๓,๖๙๓,๓๐๐ บาท	
๙. ส่วนราชการไม่สังกัดสำนักนายกรัฐมนตรี กระทรวงหรือทบวง	รวม	๘๔,๗๕๐,๑๐๐ บาท	คือ
(๑) สำนักงานตำรวจแห่งชาติ		๘๔,๗๕๐,๑๐๐ บาท	
๑๐. รัฐวิสาหกิจ	รวม	๙๑๔,๒๕๓,๐๐๐ บาท	คือ
(๑) การประปาส่วนภูมิภาค		๗๗๔,๒๕๓,๐๐๐ บาท	
(๒) การนิคมอุตสาหกรรมแห่งประเทศไทย		๑๔๐,๐๐๐,๐๐๐ บาท	

มาตรา ๓๙ งบประมาณรายจ่ายสำหรับแผนงานบูรณาการพัฒนาโครงสร้างพื้นฐานและระบบโลจิสติกส์ ให้ตั้งเป็นงบประมาณรายจ่ายของส่วนราชการ และรัฐวิสาหกิจ เป็นจำนวน ๑๐๑,๕๐๑,๙๐๑,๕๐๐ บาท จำแนกดังนี้

๑. สำนักนายกรัฐมนตรี	รวม	๒๐,๐๐๐,๐๐๐ บาท	คือ
(๑) สำนักงานคณะกรรมการพัฒนาการเศรษฐกิจและสังคมแห่งชาติ		๒๐,๐๐๐,๐๐๐ บาท	
๒. กระทรวงเกษตรและสหกรณ์	รวม	๓,๕๘๖,๐๐๐ บาท	คือ
(๑) สำนักงานเศรษฐกิจการเกษตร		๓,๕๘๖,๐๐๐ บาท	
๓. กระทรวงคมนาคม	รวม	๘๖,๙๒๖,๗๘๔,๑๐๐ บาท	คือ
(๑) สำนักงานปลัดกระทรวงคมนาคม		๓๙,๔๒๔,๗๐๐ บาท	
(๒) กรมเจ้าท่า		๔๗๕,๔๔๕,๗๐๐ บาท	
(๓) กรมการขนส่งทางบก		๘๒๐,๖๖๕,๖๐๐ บาท	
(๔) กรมท่าอากาศยาน		๑,๕๖๔,๙๖๓,๕๐๐ บาท	

(๕) กรมทางหลวง		๖๓,๔๗๑,๒๒๕,๘๐๐ บาท	
(๖) กรมทางหลวงชนบท		๒๐,๓๔๐,๓๘๗,๒๐๐ บาท	
(๗) สำนักงานนโยบายและแผนการขนส่งและจราจร		๑๖๔,๖๗๑,๖๐๐ บาท	
๔. กระทรวงพาณิชย์	รวม	๒๑,๑๖๔,๒๐๐ บาท	คือ
(๑) กรมส่งเสริมการค้าระหว่างประเทศ		๒๑,๑๖๔,๒๐๐ บาท	
๕. กระทรวงแรงงาน	รวม	๔๔,๓๐๐,๐๐๐ บาท	คือ
(๑) กรมพัฒนาฝีมือแรงงาน		๔๔,๓๐๐,๐๐๐ บาท	
๖. กระทรวงวิทยาศาสตร์และเทคโนโลยี	รวม	๑,๓๗๖,๘๐๐ บาท	คือ
(๑) สำนักงานปลัดกระทรวงวิทยาศาสตร์และเทคโนโลยี		๑,๓๗๖,๘๐๐ บาท	
๗. กระทรวงศึกษาธิการและหน่วยงานในกำกับ	รวม	๒๑,๗๕๗,๙๐๐ บาท	คือ
(๑) มหาวิทยาลัยอุบลราชธานี		๔๑๙,๐๐๐ บาท	
(๒) มหาวิทยาลัยเทคโนโลยีสุรนารี		๑๐,๓๕๔,๕๐๐ บาท	
(๓) มหาวิทยาลัยเทคโนโลยีพระจอมเกล้าพระนครเหนือ		๒,๗๐๐,๐๐๐ บาท	
(๔) มหาวิทยาลัยเชียงใหม่		๘,๒๘๔,๙๐๐ บาท	
๘. กระทรวงอุตสาหกรรม	รวม	๖๐,๒๗๗,๑๐๐ บาท	คือ
(๑) กรมอุตสาหกรรมพื้นฐานและการเหมืองแร่		๖๐,๒๗๗,๑๐๐ บาท	
๙. รัฐวิสาหกิจ	รวม	๑๔,๔๐๒,๖๕๕,๔๐๐ บาท	คือ
(๑) การทางพิเศษแห่งประเทศไทย		๒๔๐,๐๐๐,๐๐๐ บาท	
(๒) การรถไฟแห่งประเทศไทย		๔,๓๕๓,๖๕๕,๔๐๐ บาท	
(๓) การรถไฟฟ้ามหานครแห่งประเทศไทย		๙,๗๕๐,๐๐๐,๐๐๐ บาท	
(๔) สถาบันวิจัยวิทยาศาสตร์และเทคโนโลยี แห่งประเทศไทย		๕๙,๐๐๐,๐๐๐ บาท	

มาตรา ๔๐ งบประมาณรายจ่ายสำหรับแผนงานบูรณาการพัฒนาเศรษฐกิจดิจิทัล ให้ตั้งเป็นงบประมาณ
รายจ่ายของส่วนราชการ เป็นจำนวน ๔,๙๗๓,๒๖๘,๕๐๐ บาท จำแนกดังนี้

๑. สำนักงานรัฐมนตรี	รวม	๘,๕๐๕,๐๐๐ บาท	คือ
(๑) สำนักงานคณะกรรมการข้าราชการพลเรือน		๘,๕๐๕,๐๐๐ บาท	
๒. กระทรวงเกษตรและสหกรณ์	รวม	๑๒๙,๒๔๔,๓๐๐ บาท	คือ
(๑) กรมประมง		๙,๙๖๐,๐๐๐ บาท	
(๒) กรมปศุสัตว์		๑๔,๙๘๑,๙๐๐ บาท	
(๓) กรมส่งเสริมการเกษตร		๘๒,๓๔๖,๐๐๐ บาท	
(๔) กรมส่งเสริมสหกรณ์		๕,๘๗๐,๐๐๐ บาท	
(๕) สำนักงานเศรษฐกิจการเกษตร		๑๖,๐๘๖,๔๐๐ บาท	

๓. กระทรวงเทคโนโลยีสารสนเทศและการสื่อสาร และหน่วยงานในกำกับ	รวม	๓,๖๔๔,๒๖๒,๐๐๐ บาท	คือ
(๑) สำนักงานปลัดกระทรวงเทคโนโลยีสารสนเทศ และการสื่อสาร		๒,๐๐๐,๐๐๐,๐๐๐ บาท	
(๒) สำนักงานสถิติแห่งชาติ		๙๕,๕๕๒,๕๐๐ บาท	
(๓) สำนักงานส่งเสริมอุตสาหกรรมซอฟต์แวร์แห่งชาติ (องค์การมหาชน)		๓๕,๙๘๔,๐๐๐ บาท	
(๔) สำนักงานพัฒนาธุรกรรมทางอิเล็กทรอนิกส์ (องค์การมหาชน)		๒๘๒,๑๒๒,๘๐๐ บาท	
(๕) สำนักงานรัฐบาลอิเล็กทรอนิกส์ (องค์การมหาชน)		๑,๒๓๐,๖๑๒,๗๐๐ บาท	
๔. กระทรวงพาณิชย์	รวม	๓๓,๖๙๕,๘๐๐ บาท	คือ
(๑) กรมส่งเสริมการค้าระหว่างประเทศ		๓๓,๖๙๕,๘๐๐ บาท	
๕. กระทรวงมหาดไทย	รวม	๘๑๑,๗๓๕,๑๐๐ บาท	คือ
(๑) กรมการปกครอง		๒๒๑,๘๕๖,๐๐๐ บาท	
(๒) กรมที่ดิน		๕๖๑,๐๐๒,๖๐๐ บาท	
(๓) กรมโยธาธิการและผังเมือง		๒๘,๘๗๖,๕๐๐ บาท	
๖. กระทรวงยุติธรรม	รวม	๓๒,๘๘๙,๐๐๐ บาท	คือ
(๑) สำนักงานกิจการยุติธรรม		๓๒,๘๘๙,๐๐๐ บาท	
๗. กระทรวงวัฒนธรรม	รวม	๑๐๗,๐๐๐,๐๐๐ บาท	คือ
(๑) สำนักงานปลัดกระทรวงวัฒนธรรม		๕,๐๐๐,๐๐๐ บาท	
(๒) กรมศิลปากร		๑๐๐,๐๐๐,๐๐๐ บาท	
(๓) สถาบันบัณฑิตพัฒนศิลป์		๒,๐๐๐,๐๐๐ บาท	
๘. กระทรวงศึกษาธิการและหน่วยงานในกำกับ	รวม	๑๕๙,๓๓๖,๙๐๐ บาท	คือ
(๑) มหาวิทยาลัยนเรศวร		๔,๖๐๐,๐๐๐ บาท	
(๒) มหาวิทยาลัยสงขลานครินทร์		๖,๐๙๕,๐๐๐ บาท	
(๓) มหาวิทยาลัยอุบลราชธานี		๕,๕๐๐,๐๐๐ บาท	
(๔) สถาบันบัณฑิตพัฒนบริหารศาสตร์		๙,๐๙๒,๐๐๐ บาท	
(๕) มหาวิทยาลัยราชภัฏนครราชสีมา		๑,๐๐๐,๐๐๐ บาท	
(๖) มหาวิทยาลัยราชภัฏสกลนคร		๑,๐๐๐,๐๐๐ บาท	
(๗) มหาวิทยาลัยเทคโนโลยีราชมงคลพระนคร		๗,๗๘๖,๒๐๐ บาท	
(๘) มหาวิทยาลัยเทคโนโลยีสุรนารี		๑๘,๒๔๙,๒๐๐ บาท	
(๙) มหาวิทยาลัยวลัยลักษณ์		๑๖,๔๐๐,๐๐๐ บาท	
(๑๐) มหาวิทยาลัยเทคโนโลยีพระจอมเกล้าธนบุรี		๑,๐๐๐,๐๐๐ บาท	

(๑๑) มหาวิทยาลัยเชียงใหม่		๘๓,๓๑๔,๕๐๐ บาท	
(๑๒) มหาวิทยาลัยธรรมศาสตร์		๕,๓๐๐,๐๐๐ บาท	
๙. กระทรวงสาธารณสุข	รวม	๔๖,๖๐๐,๔๐๐ บาท	คือ
(๑) กรมควบคุมโรค		๔๖,๖๐๐,๔๐๐ บาท	

มาตรา ๔๑ งบประมาณรายจ่ายสำหรับแผนงานบูรณาการส่งเสริมการวิจัยและพัฒนา ให้ตั้งเป็น งบประมาณรายจ่ายของส่วนราชการ รัฐวิสาหกิจ หน่วยงานอื่น และกองทุนและเงินทุนหมุนเวียน เป็นจำนวน ๑๖,๓๕๘,๘๐๖,๓๐๐ บาท จำแนกดังนี้

๑. กระทรวงกลาโหมและหน่วยงานในกำกับ	รวม	๗๘๘,๗๙๗,๑๐๐ บาท	คือ
(๑) สำนักงานปลัดกระทรวงกลาโหม		๕,๔๔๓,๑๐๐ บาท	
(๒) สถาบันเทคโนโลยีป้องกันประเทศ (องค์การมหาชน)		๗๘๓,๓๕๔,๐๐๐ บาท	
๒. กระทรวงการคลัง	รวม	๖,๙๖๓,๓๐๐ บาท	คือ
(๑) สำนักงานบริหารหนี้สาธารณะ		๑,๗๖๒,๐๐๐ บาท	
(๒) สำนักงานเศรษฐกิจการคลัง		๕,๒๐๑,๓๐๐ บาท	
๓. กระทรวงการท่องเที่ยวและกีฬา	รวม	๑๕,๒๘๕,๗๐๐ บาท	คือ
(๑) กรมพลศึกษา		๓,๑๓๔,๙๐๐ บาท	
(๒) สถาบันการพลศึกษา		๑๒,๑๕๐,๘๐๐ บาท	
๔. กระทรวงการพัฒนาสังคมและความมั่นคงของมนุษย์	รวม	๑๘,๗๓๓,๖๐๐ บาท	คือ
(๑) สำนักงานปลัดกระทรวงการพัฒนาสังคม และความมั่นคงของมนุษย์		๑๕,๕๒๕,๖๐๐ บาท	
(๒) กรมกิจการสตรีและสถาบันครอบครัว		๓,๒๐๘,๐๐๐ บาท	
๕. กระทรวงเกษตรและสหกรณ์และหน่วยงานในกำกับ	รวม	๑,๐๖๔,๓๕๐,๓๐๐ บาท	คือ
(๑) กรมการข้าว		๒๓๔,๕๕๗,๖๐๐ บาท	
(๒) กรมประมง		๓๒,๙๐๙,๓๐๐ บาท	
(๓) กรมปศุสัตว์		๔๐,๒๘๑,๐๐๐ บาท	
(๔) กรมพัฒนาที่ดิน		๔๘,๒๙๘,๒๐๐ บาท	
(๕) กรมวิชาการเกษตร		๕๘๔,๒๐๑,๙๐๐ บาท	
(๖) กรมหม่อนไหม		๔๙,๓๐๒,๓๐๐ บาท	
(๗) สถาบันวิจัยและพัฒนาพื้นที่สูง (องค์การมหาชน)		๗๔,๘๐๐,๐๐๐ บาท	
๖. กระทรวงคมนาคม	รวม	๑๓๓,๖๔๖,๐๐๐ บาท	คือ
(๑) กรมทางหลวง		๑๓๓,๖๔๖,๐๐๐ บาท	
๗. กระทรวงทรัพยากรธรรมชาติและสิ่งแวดล้อม	รวม	๓๓,๐๔๘,๐๐๐ บาท	คือ
(๑) กรมทรัพยากรทางทะเลและชายฝั่ง		๓๓,๐๔๘,๐๐๐ บาท	

(๒) กรมป่าไม้		๑๓,๗๗๑,๖๐๐ บาท	
(๓) กรมส่งเสริมคุณภาพสิ่งแวดล้อม		๔,๓๔๔,๑๐๐ บาท	
๘. หน่วยงานในกำกับของกระทรวงพาณิชย์	รวม	๔,๓๐๐,๐๐๐ บาท	คือ
(๑) สถาบันวิจัยและพัฒนาอัญมณีและเครื่องประดับแห่งชาติ (องค์การมหาชน)		๔,๓๐๐,๐๐๐ บาท	
๙. กระทรวงมหาดไทย	รวม	๕,๒๐๐,๐๐๐ บาท	คือ
(๑) กรมป้องกันและบรรเทาสาธารณภัย		๕,๒๐๐,๐๐๐ บาท	
๑๐. กระทรวงยุติธรรมและหน่วยงานในกำกับ	รวม	๔๘,๒๔๗,๑๐๐ บาท	คือ
(๑) สำนักงานกิจการยุติธรรม		๑๐,๓๗๗,๑๐๐ บาท	
(๒) สถาบันเพื่อการยุติธรรมแห่งประเทศไทย (องค์การมหาชน)		๓๗,๘๗๐,๐๐๐ บาท	
๑๑. กระทรวงแรงงาน	รวม	๗,๕๑๐,๐๐๐ บาท	คือ
(๑) สำนักงานปลัดกระทรวงแรงงาน		๒,๔๑๐,๐๐๐ บาท	
(๒) กรมสวัสดิการและคุ้มครองแรงงาน		๕,๑๐๐,๐๐๐ บาท	
๑๒. กระทรวงวัฒนธรรม	รวม	๒๒,๐๐๑,๗๐๐ บาท	คือ
(๑) กรมส่งเสริมวัฒนธรรม		๑๕,๐๐๐,๐๐๐ บาท	
(๒) สำนักงานศิลปวัฒนธรรมร่วมสมัย		๓,๘๘๒,๐๐๐ บาท	
(๓) สถาบันบัณฑิตพัฒนศิลป์		๓,๑๑๙,๗๐๐ บาท	
๑๓. กระทรวงวิทยาศาสตร์และเทคโนโลยี			
และหน่วยงานในกำกับ	รวม	๓,๕๑๓,๙๗๙,๖๐๐ บาท	คือ
(๑) สำนักงานปลัดกระทรวงวิทยาศาสตร์และเทคโนโลยี		๒,๔๘๗,๐๑๖,๑๐๐ บาท	
(๒) กรมวิทยาศาสตร์บริการ		๒๘,๙๗๖,๗๐๐ บาท	
(๓) สำนักงานปรมาณูเพื่อสันติ		๓๓,๓๑๐,๘๐๐ บาท	
(๔) สำนักงานพัฒนาวิทยาศาสตร์และเทคโนโลยีแห่งชาติ		๖๓๐,๗๑๕,๘๐๐ บาท	
(๕) สำนักงานคณะกรรมการนโยบายวิทยาศาสตร์ เทคโนโลยีและนวัตกรรมแห่งชาติ		๑๑๕,๐๐๐,๐๐๐ บาท	
(๖) สำนักงานพัฒนาเทคโนโลยีอวกาศและภูมิสารสนเทศ (องค์การมหาชน)		๓๖,๐๐๐,๐๐๐ บาท	
(๗) สถาบันเทคโนโลยีนานาชาติสิรินธร (องค์การมหาชน)		๖๖,๓๐๒,๘๐๐ บาท	
(๘) สถาบันวิจัยดาราศาสตร์แห่งชาติ (องค์การมหาชน)		๘,๑๘๓,๒๐๐ บาท	

(๔) ศูนย์ความเป็นเลิศด้านชีววิทยาศาสตร์ (องค์การมหาชน)		๑๐๘,๔๗๔,๒๐๐ บาท	
๑๔. กระทรวงศึกษาธิการและหน่วยงานในกำกับ	รวม	๕,๓๐๕,๘๖๐,๔๐๐ บาท	คือ
(๑) สำนักงานปลัดกระทรวงศึกษาธิการ		๖,๙๔๔,๒๐๐ บาท	
(๒) สำนักงานเลขาธิการสภาการศึกษา		๑๐,๕๔๘,๐๐๐ บาท	
(๓) สำนักงานคณะกรรมการการศึกษาขั้นพื้นฐาน		๖๖๕,๗๐๐ บาท	
(๔) สำนักงานคณะกรรมการการอาชีวศึกษา		๑๑๓,๗๖๘,๕๐๐ บาท	
(๕) สำนักงานคณะกรรมการการอุดมศึกษา		๑,๒๙๕,๐๐๐,๐๐๐ บาท	
(๖) มหาวิทยาลัยนเรศวร		๗๓,๓๔๒,๐๐๐ บาท	
(๗) มหาวิทยาลัยมหาสารคาม		๑๗,๙๙๗,๘๐๐ บาท	
(๘) มหาวิทยาลัยแม่โจ้		๓๕,๐๑๗,๒๐๐ บาท	
(๙) มหาวิทยาลัยรามคำแหง		๕๘,๙๖๖,๐๐๐ บาท	
(๑๐) มหาวิทยาลัยศิลปากร		๔๔,๓๘๑,๓๐๐ บาท	
(๑๑) มหาวิทยาลัยสงขลานครินทร์		๑๐๔,๑๕๕,๕๐๐ บาท	
(๑๒) มหาวิทยาลัยสุโขทัยธรรมาธิราช		๗,๔๒๘,๓๐๐ บาท	
(๑๓) มหาวิทยาลัยอุบลราชธานี		๔๘,๒๘๗,๘๐๐ บาท	
(๑๔) สถาบันบัณฑิตพัฒนบริหารศาสตร์		๘๐,๐๐๐,๐๐๐ บาท	
(๑๕) สถาบันเทคโนโลยีปทุมวัน		๗๕๓,๐๐๐ บาท	
(๑๖) มหาวิทยาลัยราชภัฏวราชนครินทร์		๑๗,๔๙๙,๐๐๐ บาท	
(๑๗) มหาวิทยาลัยนครพนม		๖,๐๐๒,๐๐๐ บาท	
(๑๘) มหาวิทยาลัยกาฬสินธุ์		๙,๕๑๗,๘๐๐ บาท	
(๑๙) มหาวิทยาลัยราชภัฏกาญจนบุรี		๑๔,๖๑๕,๒๐๐ บาท	
(๒๐) มหาวิทยาลัยราชภัฏกำแพงเพชร		๘,๗๒๕,๓๐๐ บาท	
(๒๑) มหาวิทยาลัยราชภัฏจันทรเกษม		๕,๙๘๒,๓๐๐ บาท	
(๒๒) มหาวิทยาลัยราชภัฏชัยภูมิ		๑๖,๙๕๔,๘๐๐ บาท	
(๒๓) มหาวิทยาลัยราชภัฏเชียงราย		๑๗,๘๕๙,๓๐๐ บาท	
(๒๔) มหาวิทยาลัยราชภัฏเชียงใหม่		๔๐,๓๙๐,๘๐๐ บาท	
(๒๕) มหาวิทยาลัยราชภัฏเทพสตรี		๑๓,๓๒๗,๗๐๐ บาท	
(๒๖) มหาวิทยาลัยราชภัฏธนบุรี		๖,๖๕๒,๒๐๐ บาท	
(๒๗) มหาวิทยาลัยราชภัฏนครปฐม		๓๓,๑๙๓,๐๐๐ บาท	
(๒๘) มหาวิทยาลัยราชภัฏนครราชสีมา		๒๖,๕๓๘,๕๐๐ บาท	
(๒๙) มหาวิทยาลัยราชภัฏนครศรีธรรมราช		๒๔,๙๘๘,๒๐๐ บาท	
(๓๐) มหาวิทยาลัยราชภัฏนครสวรรค์		๑๑,๖๗๗,๒๐๐ บาท	

(๓๑) มหาวิทยาลัยราชภัฏบ้านสมเด็จเจ้าพระยา	๙,๒๐๓,๓๐๐ บาท
(๓๒) มหาวิทยาลัยราชภัฏบุรีรัมย์	๑๘,๒๕๐,๐๐๐ บาท
(๓๓) มหาวิทยาลัยราชภัฏพระนคร	๒๐,๓๗๑,๗๐๐ บาท
(๓๔) มหาวิทยาลัยราชภัฏพระนครศรีอยุธยา	๖,๙๖๙,๐๐๐ บาท
(๓๕) มหาวิทยาลัยราชภัฏพิบูลสงคราม	๑๒,๖๒๓,๖๐๐ บาท
(๓๖) มหาวิทยาลัยราชภัฏเพชรบุรี	๑๗,๙๕๑,๙๐๐ บาท
(๓๗) มหาวิทยาลัยราชภัฏวไลยอลงกรณ์ ในพระบรมราชูปถัมภ์ จังหวัดปทุมธานี	๑๒,๓๐๗,๕๐๐ บาท
(๓๘) มหาวิทยาลัยราชภัฏเพชรบูรณ์	๙,๑๘๐,๗๐๐ บาท
(๓๙) มหาวิทยาลัยราชภัฏภูเก็ต	๗,๑๓๔,๑๐๐ บาท
(๔๐) มหาวิทยาลัยราชภัฏมหาสารคาม	๒๓,๐๙๘,๖๐๐ บาท
(๔๑) มหาวิทยาลัยราชภัฏยะลา	๑๐,๕๖๕,๘๐๐ บาท
(๔๒) มหาวิทยาลัยราชภัฏราชชนกรินทร์	๑๔,๗๓๐,๕๐๐ บาท
(๔๓) มหาวิทยาลัยราชภัฏร้อยเอ็ด	๑๐,๙๘๔,๕๐๐ บาท
(๔๔) มหาวิทยาลัยราชภัฏรำไพพรรณี	๒๑,๕๗๙,๙๐๐ บาท
(๔๕) มหาวิทยาลัยราชภัฏเลย	๗,๑๕๖,๕๐๐ บาท
(๔๖) มหาวิทยาลัยราชภัฏลำปาง	๕,๙๑๗,๗๐๐ บาท
(๔๗) มหาวิทยาลัยราชภัฏศรีสะเกษ	๑๕,๗๓๕,๐๐๐ บาท
(๔๘) มหาวิทยาลัยราชภัฏสกลนคร	๑๕,๕๒๖,๕๐๐ บาท
(๔๙) มหาวิทยาลัยราชภัฏสงขลา	๑๐,๒๖๔,๑๐๐ บาท
(๕๐) มหาวิทยาลัยราชภัฏสวนสุนันทา	๗๓,๘๕๙,๕๐๐ บาท
(๕๑) มหาวิทยาลัยราชภัฏสุราษฎร์ธานี	๔,๔๘๔,๖๐๐ บาท
(๕๒) มหาวิทยาลัยราชภัฏสุรินทร์	๑๒,๕๕๗,๕๐๐ บาท
(๕๓) มหาวิทยาลัยราชภัฏหมู่บ้านจอมบึง	๑๐,๗๒๑,๘๐๐ บาท
(๕๔) มหาวิทยาลัยราชภัฏอุตรธานี	๗,๖๖๐,๐๐๐ บาท
(๕๕) มหาวิทยาลัยราชภัฏอุตรดิตถ์	๑๑,๒๖๔,๖๐๐ บาท
(๕๖) มหาวิทยาลัยราชภัฏอุบลราชธานี	๑๗,๙๕๖,๘๐๐ บาท
(๕๗) มหาวิทยาลัยเทคโนโลยีราชมงคลธัญบุรี	๗๖,๘๔๔,๑๐๐ บาท
(๕๘) มหาวิทยาลัยเทคโนโลยีราชมงคลกรุงเทพ	๑๑,๔๘๕,๙๐๐ บาท
(๕๙) มหาวิทยาลัยเทคโนโลยีราชมงคลตะวันออก	๑๖,๒๘๘,๕๐๐ บาท
(๖๐) มหาวิทยาลัยเทคโนโลยีราชมงคลพระนคร	๔๙,๔๐๔,๙๐๐ บาท
(๖๑) มหาวิทยาลัยเทคโนโลยีราชมงคลรัตนโกสินทร์	๕๕,๐๒๕,๓๐๐ บาท
(๖๒) มหาวิทยาลัยเทคโนโลยีราชมงคลล้านนา	๒๐,๑๙๐,๖๐๐ บาท

(๖๓) มหาวิทยาลัยเทคโนโลยีราชมงคลศรีวิชัย	๕๘,๘๓๙,๐๐๐ บาท
(๖๔) มหาวิทยาลัยเทคโนโลยีราชมงคลสุวรรณภูมิ	๑๗,๒๓๔,๒๐๐ บาท
(๖๕) มหาวิทยาลัยเทคโนโลยีราชมงคลอีสาน	๗๐,๓๙๔,๘๐๐ บาท
(๖๖) มหาวิทยาลัยเทคโนโลยีสุรนารี	๙๒,๐๔๖,๑๐๐ บาท
(๖๗) มหาวิทยาลัยวลัยลักษณ์	๙,๓๖๒,๔๐๐ บาท
(๖๘) มหาวิทยาลัยเทคโนโลยีพระจอมเกล้าธนบุรี	๑๘๓,๖๙๕,๐๐๐ บาท
(๖๙) มหาวิทยาลัยแม่ฟ้าหลวง	๑๖,๗๓๙,๓๐๐ บาท
(๗๐) มหาวิทยาลัยมหาจุฬาลงกรณราชวิทยาลัย	๔๓,๗๖๑,๕๐๐ บาท
(๗๑) มหาวิทยาลัยมหามกุฏราชวิทยาลัย	๒๓,๖๐๒,๒๐๐ บาท
(๗๒) มหาวิทยาลัยมหิดล	๒๗๔,๗๔๒,๔๐๐ บาท
(๗๓) มหาวิทยาลัยเทคโนโลยีพระจอมเกล้าพระนครเหนือ	๕๔,๐๖๔,๘๐๐ บาท
(๗๔) มหาวิทยาลัยบูรพา	๑๒๒,๙๔๒,๙๐๐ บาท
(๗๕) มหาวิทยาลัยทักษิณ	๑๕,๓๗๑,๖๐๐ บาท
(๗๖) จุฬาลงกรณ์มหาวิทยาลัย	๑๔๒,๑๙๘,๖๐๐ บาท
(๗๗) มหาวิทยาลัยเชียงใหม่	๑๕๑,๖๑๓,๘๐๐ บาท
(๗๘) สถาบันเทคโนโลยีพระจอมเกล้าเจ้าคุณทหาร ลาดกระบัง	๘๙,๑๕๓,๘๐๐ บาท
(๗๙) มหาวิทยาลัยพะเยา	๓๕,๐๐๐,๐๐๐ บาท
(๘๐) มหาวิทยาลัยเกษตรศาสตร์	๒๔๔,๒๖๗,๒๐๐ บาท
(๘๑) มหาวิทยาลัยขอนแก่น	๒๔๖,๔๙๗,๔๐๐ บาท
(๘๒) มหาวิทยาลัยธรรมศาสตร์	๘๙,๙๔๓,๔๐๐ บาท
(๘๓) มหาวิทยาลัยสวนดุสิต	๖๗,๔๗๘,๘๐๐ บาท
(๘๔) มหาวิทยาลัยศรีนครินทรวิโรฒ	๗๐,๑๕๓,๘๐๐ บาท
(๘๕) สถาบันระหว่างประเทศเพื่อการค้าและการพัฒนา (องค์การมหาชน)	๒๒,๐๐๐,๐๐๐ บาท
(๘๖) ราชวิทยาลัยจุฬาภรณ์	๔๐๖,๔๙๔,๒๐๐ บาท
๑๕. กระทรวงสาธารณสุขและหน่วยงานในกำกับ	รวม ๒๕๑,๕๑๐,๗๐๐ บาท คือ
(๑) กรมการแพทย์	๑๘,๐๐๘,๐๐๐ บาท
(๒) กรมควบคุมโรค	๒๕,๐๐๐,๐๐๐ บาท
(๓) กรมพัฒนาการแพทย์แผนไทยและ การแพทย์ทางเลือก	๔๖,๙๙๐,๒๐๐ บาท
(๔) กรมวิทยาศาสตร์การแพทย์	๓๙,๐๔๖,๒๐๐ บาท
(๕) กรมสนับสนุนบริการสุขภาพ	๑๗,๖๖๗,๓๐๐ บาท

(๖) กรมสุขภาพจิต		๒๑,๑๑๐,๖๐๐ บาท	
(๗) กรมอนามัย		๑๖,๗๒๒,๖๐๐ บาท	
(๘) สถาบันวิจัยระบบสาธารณสุข		๗๑,๐๐๐,๐๐๐ บาท	
๑๖. ส่วนราชการไม่สังกัดสำนักนายกรัฐมนตรี กระทรวง หรือทบวง	รวม	๒,๒๕๕,๗๐๔,๖๐๐ บาท	คือ
(๑) สำนักงานพระพุทธศาสนาแห่งชาติ		๕,๑๘๖,๐๐๐ บาท	
(๒) สำนักงานคณะกรรมการวิจัยแห่งชาติ		๒,๒๓๗,๑๘๑,๐๐๐ บาท	
(๓) สำนักงานตำรวจแห่งชาติ		๑๗,๓๓๗,๖๐๐ บาท	
๑๗. หน่วยงานของรัฐสภา	รวม	๔๑,๔๘๕,๘๐๐ บาท	คือ
(๑) สถาบันพระปกเกล้า		๔๑,๔๘๕,๘๐๐ บาท	
๑๘. หน่วยงานของศาล	รวม	๔,๐๐๐,๐๐๐ บาท	คือ
(๑) สำนักงานศาลรัฐธรรมนูญ		๔,๐๐๐,๐๐๐ บาท	
๑๙. หน่วยงานอิสระของรัฐ	รวม	๑๓,๖๔๘,๑๐๐ บาท	คือ
(๑) สำนักงานคณะกรรมการป้องกันและปราบปราม การทุจริตแห่งชาติ		๖,๖๔๘,๑๐๐ บาท	
(๒) สำนักงานคณะกรรมการสิทธิมนุษยชนแห่งชาติ		๗,๐๐๐,๐๐๐ บาท	
๒๐. รัฐวิสาหกิจ	รวม	๘๒๗,๓๕๕,๐๐๐ บาท	คือ
(๑) การท่องเที่ยวแห่งประเทศไทย		๒๐,๘๘๘,๐๐๐ บาท	
(๒) การเคหะแห่งชาติ		๕,๐๘๕,๖๐๐ บาท	
(๓) องค์การสวนพฤกษศาสตร์		๓,๖๖๘,๐๐๐ บาท	
(๔) องค์การสวนสัตว์		๑๖,๗๘๕,๒๐๐ บาท	
(๕) สถาบันวิจัยวิทยาศาสตร์และเทคโนโลยี แห่งประเทศไทย		๗๗๖,๕๕๘,๒๐๐ บาท	
๒๑. กองทุนและเงินทุนหมุนเวียน	รวม	๑,๙๙๓,๑๓๑,๓๐๐ บาท	คือ
(๑) กองทุนสนับสนุนการวิจัย		๑,๙๙๓,๑๓๑,๓๐๐ บาท	

มาตรา ๔๒ งบประมาณรายจ่ายสำหรับแผนงานบูรณาการสร้างรายได้จากการท่องเที่ยวและบริการ
ให้ตั้งเป็นงบประมาณรายจ่ายของส่วนราชการ และรัฐวิสาหกิจ เป็นจำนวน ๕,๔๙๐,๓๕๗,๙๐๐ บาท จำแนกดังนี้

๑. หน่วยงานในกำกับของสำนักนายกรัฐมนตรี	รวม	๒๐๘,๕๗๖,๙๐๐ บาท	คือ
(๑) สำนักงานส่งเสริมการจัดประชุมและนิทรรศการ (องค์การมหาชน)		๑๓๕,๗๐๐,๐๐๐ บาท	
(๒) องค์การบริหารการพัฒนาพื้นที่พิเศษ เพื่อการท่องเที่ยวอย่างยั่งยืน (องค์การมหาชน)		๗๒,๘๗๖,๙๐๐ บาท	

๒. กระทรวงการท่องเที่ยวและกีฬา	รวม	๕๓๔,๗๖๖,๗๐๐ บาท	คือ
(๑) สำนักงานปลัดกระทรวงการท่องเที่ยวและกีฬา		๒๐๙,๒๒๓,๘๐๐ บาท	
(๒) กรมพลศึกษา		๑๕,๐๐๐,๐๐๐ บาท	
(๓) กรมการท่องเที่ยว		๓๑๐,๕๔๒,๙๐๐ บาท	
๓. กระทรวงเกษตรและสหกรณ์	รวม	๔,๐๓๔,๑๐๐ บาท	คือ
(๑) กรมหม่อนไหม		๔,๐๓๔,๑๐๐ บาท	
๔. กระทรวงคมนาคม	รวม	๑,๐๘๒,๗๘๓,๓๐๐ บาท	คือ
(๑) กรมทางหลวงชนบท		๑,๐๘๒,๗๘๓,๓๐๐ บาท	
๕. กระทรวงทรัพยากรธรรมชาติและสิ่งแวดล้อม	รวม	๗๘,๐๙๑,๘๐๐ บาท	คือ
(๑) กรมทรัพยากรธรณี		๑๘,๘๖๕,๐๐๐ บาท	
(๒) กรมอุทยานแห่งชาติ สัตว์ป่า และพันธุ์พืช		๕๙,๒๒๖,๘๐๐ บาท	
๖. กระทรวงมหาดไทย	รวม	๒๑๔,๑๖๐,๐๐๐ บาท	คือ
(๑) กรมโยธาธิการและผังเมือง		๒๑๔,๑๖๐,๐๐๐ บาท	
๗. กระทรวงวัฒนธรรม	รวม	๑,๑๕๗,๑๖๘,๑๐๐ บาท	คือ
(๑) สำนักงานปลัดกระทรวงวัฒนธรรม		๘๗,๐๙๖,๐๐๐ บาท	
(๒) กรมศิลปากร		๙๔๑,๒๗๒,๑๐๐ บาท	
(๓) กรมส่งเสริมวัฒนธรรม		๑๒๘,๘๐๐,๐๐๐ บาท	
๘. กระทรวงศึกษาธิการและหน่วยงานในกำกับ	รวม	๑๔๕,๙๔๗,๔๐๐ บาท	คือ
(๑) สถาบันวิทยาลัยชุมชน		๑๓,๒๐๐,๐๐๐ บาท	
(๒) มหาวิทยาลัยนเรศวร		๖,๗๘๔,๘๐๐ บาท	
(๓) มหาวิทยาลัยสงขลานครินทร์		๕,๔๖๓,๐๐๐ บาท	
(๔) มหาวิทยาลัยอุบลราชธานี		๕,๔๕๑,๐๐๐ บาท	
(๕) มหาวิทยาลัยนครพนม		๑,๕๐๐,๐๐๐ บาท	
(๖) มหาวิทยาลัยกาฬสินธุ์		๑,๙๔๗,๐๐๐ บาท	
(๗) มหาวิทยาลัยราชภัฏเชียงราย		๔,๔๘๓,๕๐๐ บาท	
(๘) มหาวิทยาลัยราชภัฏนครราชสีมา		๑๖,๓๗๖,๗๐๐ บาท	
(๙) มหาวิทยาลัยราชภัฏบุรีรัมย์		๑,๙๘๒,๙๐๐ บาท	
(๑๐) มหาวิทยาลัยราชภัฏพิบูลสงคราม		๑,๑๕๐,๐๐๐ บาท	
(๑๑) มหาวิทยาลัยราชภัฏเพชรบุรี		๑,๐๐๐,๐๐๐ บาท	
(๑๒) มหาวิทยาลัยราชภัฏเพชรบูรณ์		๑,๙๔๖,๖๐๐ บาท	
(๑๓) มหาวิทยาลัยราชภัฏมหาสารคาม		๕,๐๐๐,๐๐๐ บาท	
(๑๔) มหาวิทยาลัยราชภัฏราชนครินทร์		๑,๒๒๔,๔๐๐ บาท	
(๑๕) มหาวิทยาลัยราชภัฏร้อยเอ็ด		๔,๙๙๙,๕๐๐ บาท	

(๑๖) มหาวิทยาลัยราชภัฏเลย		๑,๘๐๐,๐๐๐ บาท	
(๑๗) มหาวิทยาลัยราชภัฏลำปาง		๑๐๐,๐๐๐ บาท	
(๑๘) มหาวิทยาลัยราชภัฏศรีสะเกษ		๔,๐๐๐,๐๐๐ บาท	
(๑๙) มหาวิทยาลัยราชภัฏสกลนคร		๑,๕๐๐,๐๐๐ บาท	
(๒๐) มหาวิทยาลัยราชภัฏสุราษฎร์ธานี		๑,๘๐๐,๐๐๐ บาท	
(๒๑) มหาวิทยาลัยราชภัฏอุดรธานี		๑,๕๐๐,๐๐๐ บาท	
(๒๒) มหาวิทยาลัยราชภัฏอุบลราชธานี		๒,๕๐๐,๐๐๐ บาท	
(๒๓) มหาวิทยาลัยเทคโนโลยีราชมงคลกรุงเทพ		๕๖๒,๕๐๐ บาท	
(๒๔) มหาวิทยาลัยเทคโนโลยีราชมงคลรัตนโกสินทร์		๓,๐๐๐,๐๐๐ บาท	
(๒๕) มหาวิทยาลัยเทคโนโลยีราชมงคลล้านนา		๑,๖๔๑,๐๐๐ บาท	
(๒๖) มหาวิทยาลัยเทคโนโลยีราชมงคลสุวรรณภูมิ		๑,๕๐๐,๐๐๐ บาท	
(๒๗) มหาวิทยาลัยเทคโนโลยีราชมงคลอีสาน		๔,๐๐๐,๐๐๐ บาท	
(๒๘) มหาวิทยาลัยเทคโนโลยีสุรนารี		๘,๑๐๐,๐๐๐ บาท	
(๒๙) มหาวิทยาลัยวลัยลักษณ์		๕๒๗,๘๐๐ บาท	
(๓๐) มหาวิทยาลัยแม่ฟ้าหลวง		๑๕,๐๔๘,๕๐๐ บาท	
(๓๑) มหาวิทยาลัยมหิดล		๑๕,๕๗๗,๖๐๐ บาท	
(๓๒) มหาวิทยาลัยบูรพา		๑,๕๐๐,๐๐๐ บาท	
(๓๓) มหาวิทยาลัยเชียงใหม่		๓,๗๙๐,๖๐๐ บาท	
(๓๔) มหาวิทยาลัยพะเยา		๕,๐๐๐,๐๐๐ บาท	
๙. กระทรวงสาธารณสุข	รวม	๑๕,๐๙๒,๙๐๐ บาท	คือ
(๑) กรมสนับสนุนบริการสุขภาพ		๑๕,๐๙๒,๙๐๐ บาท	
๑๐. รัฐวิสาหกิจ	รวม	๒,๐๔๙,๗๓๖,๗๐๐ บาท	คือ
(๑) การท่องเที่ยวแห่งประเทศไทย		๒,๐๔๙,๗๓๖,๗๐๐ บาท	

มาตรา ๔๓ งบประมาณรายจ่ายสำหรับแผนงานบูรณาการพัฒนาศักยภาพคนตามช่วงวัย ให้ตั้งเป็น
งบประมาณรายจ่ายของส่วนราชการ เป็นจำนวน ๗,๖๑๔,๖๖๒,๔๐๐ บาท จำแนกดังนี้

๑. กระทรวงการพัฒนาสังคมและความมั่นคงของมนุษย์	รวม	๑,๖๓๘,๑๙๙,๖๐๐ บาท	คือ
(๑) กรมกิจการเด็กและเยาวชน		๑,๓๒๘,๙๗๓,๙๐๐ บาท	
(๒) กรมกิจการผู้สูงอายุ		๘๙,๑๕๐,๐๐๐ บาท	
(๓) กรมกิจการสตรีและสถาบันครอบครัว		๒๐๑,๔๓๐,๗๐๐ บาท	
(๔) กรมส่งเสริมและพัฒนาคุณภาพชีวิตคนพิการ		๑๘,๖๔๕,๐๐๐ บาท	
๒. กระทรวงยุติธรรม	รวม	๓,๔๕๐,๐๐๐ บาท	คือ
(๑) กรมพินิจและคุ้มครองเด็กและเยาวชน		๓,๔๕๐,๐๐๐ บาท	

๓. กระทรวงแรงงาน	รวม	๕๓๙,๗๓๕,๓๐๐ บาท	คือ
(๑) สำนักงานปลัดกระทรวงแรงงาน		๕,๐๐๐,๐๐๐ บาท	
(๒) กรมการจัดหางาน		๓๕,๕๓๖,๖๐๐ บาท	
(๓) กรมพัฒนาฝีมือแรงงาน		๒๐,๖๐๑,๐๐๐ บาท	
(๔) กรมสวัสดิการและคุ้มครองแรงงาน		๑๙,๙๑๖,๙๐๐ บาท	
(๕) สำนักงานประกันสังคม		๔๕๘,๖๘๐,๘๐๐ บาท	
๔. กระทรวงวัฒนธรรมและหน่วยงานในกำกับ	รวม	๖๕,๑๙๔,๙๐๐ บาท	คือ
(๑) กรมการศาสนา		๕๖,๘๐๐,๐๐๐ บาท	
(๒) ศูนย์คุณธรรม (องค์การมหาชน)		๘,๓๙๔,๙๐๐ บาท	
๕. หน่วยงานในกำกับของกระทรวงวิทยาศาสตร์และเทคโนโลยี	รวม	๔๗,๕๔๒,๗๐๐ บาท	คือ
(๑) สำนักงานพัฒนาวิทยาศาสตร์และเทคโนโลยีแห่งชาติ		๔๗,๕๔๒,๗๐๐ บาท	
๖. กระทรวงศึกษาธิการและหน่วยงานในกำกับ	รวม	๔,๗๐๖,๗๙๕,๗๐๐ บาท	คือ
(๑) สำนักงานปลัดกระทรวงศึกษาธิการ		๔,๖๓๘,๑๖๔,๓๐๐ บาท	
(๒) มหาวิทยาลัยสงขลานครินทร์		๑๖,๙๐๐,๐๐๐ บาท	
(๓) มหาวิทยาลัยกาฬสินธุ์		๒,๙๓๑,๖๐๐ บาท	
(๔) มหาวิทยาลัยราชภัฏเพชรบูรณ์		๑,๒๒๔,๙๐๐ บาท	
(๕) มหาวิทยาลัยวลัยลักษณ์		๑,๗๐๐,๐๐๐ บาท	
(๖) มหาวิทยาลัยบูรพา		๑๐๐,๐๐๐ บาท	
(๗) มหาวิทยาลัยเชียงใหม่		๘,๕๓๕,๘๐๐ บาท	
(๘) สถาบันเทคโนโลยีพระจอมเกล้าเจ้าคุณทหารลาดกระบัง		๔,๙๗๔,๓๐๐ บาท	
(๙) มหาวิทยาลัยเกษตรศาสตร์		๑๒,๑๒๙,๐๐๐ บาท	
(๑๐) มหาวิทยาลัยศรีนครินทรวิโรฒ		๒๐,๑๓๕,๘๐๐ บาท	
๗. กระทรวงสาธารณสุข	รวม	๖๑๓,๗๔๔,๒๐๐ บาท	คือ
(๑) สำนักงานปลัดกระทรวงสาธารณสุข		๒๔๒,๘๒๑,๙๐๐ บาท	
(๒) กรมการแพทย์		๓๔,๑๘๓,๒๐๐ บาท	
(๓) กรมควบคุมโรค		๖๕,๗๐๐,๐๐๐ บาท	
(๔) กรมพัฒนาการแพทย์แผนไทยและการแพทย์ทางเลือก		๕,๐๑๗,๘๐๐ บาท	
(๕) กรมสุขภาพจิต		๗๑,๔๘๓,๘๐๐ บาท	
(๖) กรมอนามัย		๑๙๔,๕๓๗,๕๐๐ บาท	

มาตรา ๔๔ งบประมาณรายจ่ายสำหรับแผนงานบูรณาการยกระดับคุณภาพการศึกษาและการเรียนรู้ตลอดชีวิต ให้ตั้งเป็นงบประมาณรายจ่ายของส่วนราชการ เป็นจำนวน ๘,๒๔๓,๖๑๔,๖๐๐ บาท จำแนกดังนี้

๑. หน่วยงานในกำกับของสำนักนายกรัฐมนตรี	รวม	๒๔,๒๒๓,๖๐๐ บาท	คือ
(๑) สำนักงานบริหารและพัฒนาองค์ความรู้ (องค์การมหาชน)		๙,๒๒๓,๖๐๐ บาท	
(๒) สถาบันคุณวุฒิวิชาชีพ (องค์การมหาชน)		๑๕,๐๐๐,๐๐๐ บาท	
๒. กระทรวงมหาดไทย	รวม	๒๑,๑๐๙,๔๐๐ บาท	คือ
(๑) กรมส่งเสริมการปกครองท้องถิ่น		๒๑,๑๐๙,๔๐๐ บาท	
๓. หน่วยงานในกำกับของกระทรวงวิทยาศาสตร์และเทคโนโลยี	รวม	๑๕,๐๐๐,๐๐๐ บาท	คือ
(๑) สำนักงานคณะกรรมการนโยบายวิทยาศาสตร์ เทคโนโลยีและนวัตกรรมแห่งชาติ		๑๕,๐๐๐,๐๐๐ บาท	
๔. กระทรวงศึกษาธิการและหน่วยงานในกำกับ	รวม	๘,๑๖๙,๐๕๑,๖๐๐ บาท	คือ
(๑) สำนักงานปลัดกระทรวงศึกษาธิการ		๕๒๘,๑๓๐,๙๐๐ บาท	
(๒) สำนักงานเลขาธิการสภาการศึกษา		๑๘,๘๒๖,๘๐๐ บาท	
(๓) สำนักงานคณะกรรมการการศึกษาขั้นพื้นฐาน		๕,๕๕๘,๓๙๖,๐๐๐ บาท	
(๔) สำนักงานคณะกรรมการการอาชีวศึกษา		๑,๑๖๖,๗๙๕,๔๐๐ บาท	
(๕) สำนักงานคณะกรรมการการอุดมศึกษา		๔๘๙,๘๙๐,๐๐๐ บาท	
(๖) มหาวิทยาลัยแม่โจ้		๑๔,๔๐๗,๐๐๐ บาท	
(๗) มหาวิทยาลัยสุโขทัยธรรมาธิราช		๑๒,๘๕๐,๐๐๐ บาท	
(๘) มหาวิทยาลัยอุบลราชธานี		๓๒,๗๐๐,๐๐๐ บาท	
(๙) มหาวิทยาลัยราชภัฏนครปฐม		๔,๐๐๐,๐๐๐ บาท	
(๑๐) มหาวิทยาลัยราชภัฏบ้านสมเด็จเจ้าพระยา		๔,๑๐๐,๐๐๐ บาท	
(๑๑) มหาวิทยาลัยราชภัฏพระนครศรีอยุธยา		๒๔๐,๐๐๐ บาท	
(๑๒) มหาวิทยาลัยราชภัฏวไลยอลงกรณ์			
ในพระบรมราชูปถัมภ์ จังหวัดปทุมธานี		๓,๕๐๐,๐๐๐ บาท	
(๑๓) มหาวิทยาลัยราชภัฏเพชรบูรณ์		๕,๗๘๓,๐๐๐ บาท	
(๑๔) มหาวิทยาลัยราชภัฏภูเก็ต		๖,๒๕๐,๐๐๐ บาท	
(๑๕) มหาวิทยาลัยราชภัฏลำปาง		๒,๔๓๐,๐๐๐ บาท	
(๑๖) มหาวิทยาลัยราชภัฏสงขลา		๘๔๐,๐๐๐ บาท	
(๑๗) มหาวิทยาลัยวลัยลักษณ์		๒,๐๐๓,๖๐๐ บาท	
(๑๘) มหาวิทยาลัยบูรพา		๑,๕๘๕,๗๐๐ บาท	
(๑๙) มหาวิทยาลัยเกษตรศาสตร์		๑๘,๘๓๐,๐๐๐ บาท	

(๒๐) มหาวิทยาลัยสวนกุหลาบ		๒๔,๕๐๐,๐๐๐ บาท	
(๒๑) มหาวิทยาลัยศรีนครินทรวิโรฒ		๓๕,๓๕๖,๒๐๐ บาท	
(๒๒) สถาบันส่งเสริมการสอนวิทยาศาสตร์และเทคโนโลยี		๑๓๗,๖๓๗,๐๐๐ บาท	
(๒๓) สถาบันทดสอบทางการศึกษาแห่งชาติ (องค์การมหาชน)		๑๐๐,๐๐๐,๐๐๐ บาท	
๕. ส่วนราชการไม่สังกัดสำนักนายกรัฐมนตรี กระทรวง หรือทบวง	รวม	๑๔,๒๓๐,๐๐๐ บาท	คือ
(๑) สำนักงานตำรวจแห่งชาติ		๑๔,๒๓๐,๐๐๐ บาท	

มาตรา ๕๕ งบประมาณรายจ่ายสำหรับแผนงานบูรณาการพัฒนาศรษฐกิจฐานรากและชุมชนเข้มแข็ง ให้ตั้งเป็นงบประมาณรายจ่ายของส่วนราชการ รัฐวิสาหกิจ และกองทุนและเงินทุนหมุนเวียน เป็นจำนวน ๕,๐๓๒,๗๑๖,๗๐๐ บาท จำแนกดังนี้

๑. หน่วยงานในกำกับของกระทรวงการพัฒนาลังคม และความมั่นคงของมนุษย์	รวม	๓๗,๕๐๐,๐๐๐ บาท	คือ
(๑) สถาบันพัฒนาองค์กรชุมชน (องค์การมหาชน)		๓๗,๕๐๐,๐๐๐ บาท	
๒. กระทรวงเกษตรและสหกรณ์	รวม	๓๒,๕๔๑,๖๐๐ บาท	คือ
(๑) กรมประมง		๔,๕๓๒,๔๐๐ บาท	
(๒) กรมปศุสัตว์		๒,๖๒๑,๕๐๐ บาท	
(๓) กรมส่งเสริมการเกษตร		๑๔,๓๔๖,๕๐๐ บาท	
(๔) กรมส่งเสริมสหกรณ์		๑๑,๐๔๑,๒๐๐ บาท	
๓. กระทรวงพาณิชย์	รวม	๑๓๙,๔๘๙,๖๐๐ บาท	คือ
(๑) กรมการค้าภายใน		๕๒,๑๑๘,๔๐๐ บาท	
(๒) กรมพัฒนาธุรกิจการค้า		๘๗,๓๗๑,๒๐๐ บาท	
๔. กระทรวงมหาดไทย	รวม	๑,๙๔๔,๖๕๑,๔๐๐ บาท	คือ
(๑) กรมการพัฒนาชุมชน		๑,๙๔๔,๖๕๑,๔๐๐ บาท	
๕. กระทรวงวิทยาศาสตร์และเทคโนโลยี และหน่วยงานในกำกับ	รวม	๑๒๓,๐๒๘,๐๐๐ บาท	คือ
(๑) สำนักงานปลัดกระทรวงวิทยาศาสตร์และเทคโนโลยี		๔๘,๐๐๐,๐๐๐ บาท	
(๒) กรมวิทยาศาสตร์บริการ		๕,๕๐๐,๐๐๐ บาท	
(๓) สำนักงานพัฒนาวิทยาศาสตร์และเทคโนโลยี แห่งชาติ		๖๙,๕๒๘,๐๐๐ บาท	
๖. กระทรวงศึกษาธิการและหน่วยงานในกำกับ	รวม	๑๐๑,๗๕๓,๙๐๐ บาท	คือ
(๑) สำนักงานคณะกรรมการการอุดมศึกษา		๔๐,๐๐๐,๐๐๐ บาท	

(๒) มหาวิทยาลัยแม่โจ้		๒,๘๕๐,๐๐๐ บาท	
(๓) มหาวิทยาลัยสุโขทัยธรรมาราช		๑,๐๒๑,๑๐๐ บาท	
(๔) มหาวิทยาลัยราชภัฏเทพสตรี		๓,๓๐๐,๐๐๐ บาท	
(๕) มหาวิทยาลัยราชภัฏพิบูลสงคราม		๗๘๕,๖๐๐ บาท	
(๖) มหาวิทยาลัยราชภัฏศรีสะเกษ		๒,๐๐๐,๐๐๐ บาท	
(๗) มหาวิทยาลัยราชภัฏอุดรธานี		๓,๖๙๗,๒๐๐ บาท	
(๘) มหาวิทยาลัยวลัยลักษณ์		๑,๖๐๐,๐๐๐ บาท	
(๙) มหาวิทยาลัยบูรพา		๓๐๐,๐๐๐ บาท	
(๑๐) มหาวิทยาลัยทักษิณ		๓๙,๓๗๐,๐๐๐ บาท	
(๑๑) มหาวิทยาลัยธรรมศาสตร์		๖,๘๓๐,๐๐๐ บาท	
๗. กระทรวงอุตสาหกรรม	รวม	๑๖๗,๘๘๒,๕๐๐ บาท	คือ
(๑) กรมส่งเสริมอุตสาหกรรม		๑๖๗,๘๘๒,๕๐๐ บาท	
๘. รัฐวิสาหกิจ	รวม	๑,๐๓๐,๘๓๘,๒๐๐ บาท	คือ
(๑) ธนาคารเพื่อการเกษตรและสหกรณ์การเกษตร		๔๒๙,๕๐๙,๙๐๐ บาท	
(๒) ธนาคารออมสิน		๔๗๙,๓๖๘,๘๐๐ บาท	
(๓) สถาบันวิจัยวิทยาศาสตร์และเทคโนโลยีแห่งประเทศไทย		๑๒๑,๙๕๙,๕๐๐ บาท	
๙. กองทุนและเงินหมุนเวียน	รวม	๑,๔๕๕,๐๓๑,๕๐๐ บาท	คือ
(๑) กองทุนหมู่บ้านและชุมชนเมืองแห่งชาติ		๒๐๐,๐๐๐,๐๐๐ บาท	
(๒) กองทุนฟื้นฟูและพัฒนาเกษตรกร		๖๐๕,๐๓๑,๕๐๐ บาท	
(๓) กองทุนหมุนเวียนเพื่อการกู้ยืมแก่เกษตรกรและผู้ยากจน		๕๕๐,๐๐๐,๐๐๐ บาท	
(๔) กองทุนพัฒนาสหกรณ์		๑๐๐,๐๐๐,๐๐๐ บาท	

มาตรา ๔๖ งบประมาณรายจ่ายสำหรับแผนงานบูรณาการจัดการปัญหาที่ดินทำกิน ให้ตั้งเป็น งบประมาณรายจ่ายของส่วนราชการ เป็นจำนวน ๒๗๖,๐๓๘,๕๐๐ บาท จำแนกดังนี้

๑. สำนักนายกรัฐมนตรี	รวม	๒,๑๑๖,๕๐๐ บาท	คือ
(๑) สำนักงานคณะกรรมการพัฒนาการเศรษฐกิจและสังคมแห่งชาติ		๒,๑๑๖,๕๐๐ บาท	
๒. กระทรวงการคลัง	รวม	๒๓๙,๐๐๐ บาท	คือ
(๑) กรมธนารักษ์		๒๓๙,๐๐๐ บาท	
๓. กระทรวงการพัฒนาสังคมและความมั่นคงของมนุษย์	รวม	๑๓,๐๕๑,๐๐๐ บาท	คือ
(๑) กรมพัฒนาสังคมและสวัสดิการ		๑๓,๐๕๑,๐๐๐ บาท	

๔. กระทรวงเกษตรและสหกรณ์	รวม	๑๓๘,๖๗๘,๙๐๐ บาท	คือ
(๑) กรมประมง		๙,๒๗๐,๐๐๐ บาท	
(๒) กรมปศุสัตว์		๙,๖๙๔,๗๐๐ บาท	
(๓) กรมพัฒนาที่ดิน		๒๖,๕๘๗,๕๐๐ บาท	
(๔) กรมส่งเสริมการเกษตร		๒,๐๐๐,๐๐๐ บาท	
(๕) กรมส่งเสริมสหกรณ์		๓๑,๕๓๖,๐๐๐ บาท	
(๖) กรมหม่อนไหม		๗,๒๕๕,๖๐๐ บาท	
(๗) สำนักงานการปฏิรูปที่ดินเพื่อเกษตรกรรม		๕๒,๓๓๕,๑๐๐ บาท	
๕. กระทรวงทรัพยากรธรรมชาติและสิ่งแวดล้อม	รวม	๑๑๒,๗๗๑,๘๐๐ บาท	คือ
(๑) กรมทรัพยากรทางทะเลและชายฝั่ง		๓๙,๐๑๗,๐๐๐ บาท	
(๒) กรมป่าไม้		๕๑,๕๒๔,๐๐๐ บาท	
(๓) สำนักงานนโยบายและแผนทรัพยากรธรรมชาติและสิ่งแวดล้อม		๒๒,๒๓๐,๘๐๐ บาท	
๖. กระทรวงมหาดไทย	รวม	๙,๑๘๑,๒๐๐ บาท	คือ
(๑) กรมการปกครอง		๖,๐๐๐,๐๐๐ บาท	
(๒) กรมที่ดิน		๓,๑๘๑,๒๐๐ บาท	

มาตรา ๔๗ งบประมาณรายจ่ายสำหรับแผนงานบูรณาการพัฒนาระบบประกันสุขภาพ ให้ตั้งเป็น งบประมาณรายจ่ายงบกลาง และงบประมาณรายจ่ายของส่วนราชการ และกองทุนและเงินทุนหมุนเวียน เป็นจำนวน ๒๐๐,๒๓๓,๑๐๙,๖๐๐ บาท จำแนกดังนี้

๑. งบกลาง	รวม	๖๐,๐๐๐,๐๐๐,๐๐๐ บาท	คือ
(๑) ค่าใช้จ่ายในการรักษาพยาบาลข้าราชการ ลูกจ้าง และพนักงานของรัฐ		๖๐,๐๐๐,๐๐๐,๐๐๐ บาท	
๒. กระทรวงการคลัง	รวม	๕๑,๖๑๖,๐๐๐ บาท	คือ
(๑) กรมบัญชีกลาง		๕๑,๖๑๖,๐๐๐ บาท	
๓. กระทรวงแรงงาน	รวม	๑๔,๓๔๒,๘๘๘,๕๐๐ บาท	คือ
(๑) สำนักงานประกันสังคม		๑๔,๓๔๒,๘๘๘,๕๐๐ บาท	
๔. กระทรวงสาธารณสุขและหน่วยงานในกำกับ	รวม	๑,๕๒๗,๑๓๑,๑๐๐ บาท	คือ
(๑) สำนักงานปลัดกระทรวงสาธารณสุข		๑,๓๓๑,๓๖๖,๕๐๐ บาท	
(๒) สำนักงานหลักประกันสุขภาพแห่งชาติ		๑๗๗,๒๖๔,๖๐๐ บาท	
(๓) สถาบันการแพทย์ฉุกเฉินแห่งชาติ		๑๘,๕๐๐,๐๐๐ บาท	
๕. กองทุนและเงินทุนหมุนเวียน	รวม	๑๒๔,๓๑๑,๔๗๔,๐๐๐ บาท	คือ
(๑) กองทุนหลักประกันสุขภาพแห่งชาติ		๑๒๓,๕๖๕,๗๘๐,๔๐๐ บาท	

(๒) กองทุนการแพทย์ฉุกเฉิน

๘๔๕,๖๙๓,๖๐๐ บาท

มาตรา ๔๘ งบประมาณรายจ่ายสำหรับแผนงานบูรณาการสร้างเสริมสุขภาพเพื่อรองรับสังคมผู้สูงอายุ ให้ตั้งเป็นงบประมาณรายจ่ายของส่วนราชการ และกองทุนและเงินทุนหมุนเวียน เป็นจำนวน ๑,๐๖๕,๐๒๙,๕๐๐ บาท จำแนกดังนี้

๑. กระทรวงการพัฒนาสังคมและความมั่นคงของมนุษย์	รวม	๑๓๖,๘๑๗,๘๐๐ บาท	คือ
(๑) กรมกิจการผู้สูงอายุ		๑๒๐,๗๔๗,๘๐๐ บาท	
(๒) กรมส่งเสริมและพัฒนาคุณภาพชีวิตคนพิการ		๑๖,๐๗๐,๐๐๐ บาท	
๒. กระทรวงคมนาคม	รวม	๒๘,๙๐๕,๔๐๐ บาท	คือ
(๑) สำนักงานปลัดกระทรวงคมนาคม		๑๗,๐๕๐,๐๐๐ บาท	
(๒) สำนักงานนโยบายและแผนการขนส่งและจราจร		๑๑,๘๕๕,๔๐๐ บาท	
๓. กระทรวงแรงงาน	รวม	๒๔,๘๒๒,๐๐๐ บาท	คือ
(๑) กรมการจัดหางาน		๕,๔๑๘,๐๐๐ บาท	
(๒) กรมพัฒนาฝีมือแรงงาน		๑๙,๔๐๔,๐๐๐ บาท	
๔. กระทรวงวิทยาศาสตร์และเทคโนโลยี			
และหน่วยงานในกำกับ	รวม	๕๐,๑๒๐,๐๐๐ บาท	คือ
(๑) สำนักงานพัฒนาวิทยาศาสตร์และเทคโนโลยีแห่งชาติ		๒๐,๐๐๐,๐๐๐ บาท	
(๒) ศูนย์ความเป็นเลิศด้านชีววิทยาศาสตร์ (องค์การมหาชน)		๓๐,๑๒๐,๐๐๐ บาท	
๕. กระทรวงสาธารณสุข	รวม	๑๗๘,๓๗๘,๐๐๐ บาท	คือ
(๑) สำนักงานปลัดกระทรวงสาธารณสุข		๔๖,๕๘๑,๒๐๐ บาท	
(๒) กรมอนามัย		๑๓๑,๗๙๖,๘๐๐ บาท	
๖. กองทุนและเงินทุนหมุนเวียน	รวม	๖๔๕,๙๘๖,๓๐๐ บาท	คือ
(๑) กองทุนการออมแห่งชาติ		๖๔๕,๙๘๖,๓๐๐ บาท	

มาตรา ๔๙ งบประมาณรายจ่ายสำหรับแผนงานบูรณาการบริหารจัดการขยะและสิ่งแวดล้อม ให้ตั้งเป็นงบประมาณรายจ่ายของส่วนราชการ เป็นจำนวน ๕๔๙,๓๘๙,๗๐๐ บาท จำแนกดังนี้

๑. สำนักนายกรัฐมนตรี	รวม	๑๕,๘๐๐,๐๐๐ บาท	คือ
(๑) กรมประชาสัมพันธ์		๑๕,๘๐๐,๐๐๐ บาท	
๒. กระทรวงทรัพยากรธรรมชาติและสิ่งแวดล้อม	รวม	๑๔๑,๐๐๔,๓๐๐ บาท	คือ
(๑) สำนักงานปลัดกระทรวงทรัพยากรธรรมชาติและสิ่งแวดล้อม		๑๒,๕๖๘,๘๐๐ บาท	

(๒) กรมควบคุมมลพิษ		๒๔,๐๐๐,๐๐๐ บาท	
(๓) กรมทรัพยากรทางทะเลและชายฝั่ง		๓๔,๖๔๕,๕๐๐ บาท	
(๔) กรมส่งเสริมคุณภาพสิ่งแวดล้อม		๕๘,๐๐๐,๐๐๐ บาท	
(๕) กรมอุทยานแห่งชาติ สัตว์ป่า และพันธุ์พืช		๖,๘๙๐,๐๐๐ บาท	
๓. กระทรวงศึกษาธิการและหน่วยงานในกำกับ	รวม	๒๖๐,๔๘๙,๕๐๐ บาท	คือ
(๑) สำนักงานปลัดกระทรวงศึกษาธิการ		๑๔,๘๔๘,๐๐๐ บาท	
(๒) สำนักงานคณะกรรมการการศึกษาขั้นพื้นฐาน		๑๕๒,๐๐๐,๐๐๐ บาท	
(๓) มหาวิทยาลัยอุบลราชธานี		๘,๙๘๙,๐๐๐ บาท	
(๔) มหาวิทยาลัยกาฬสินธุ์		๑,๕๐๐,๐๐๐ บาท	
(๕) มหาวิทยาลัยราชภัฏพิบูลสงคราม		๔๑๒,๐๐๐ บาท	
(๖) มหาวิทยาลัยวลัยลักษณ์		๖๕๐,๐๐๐ บาท	
(๗) มหาวิทยาลัยบูรพา		๑๒๐,๐๐๐ บาท	
(๘) มหาวิทยาลัยเชียงใหม่		๗๓,๐๐๐,๐๐๐ บาท	
(๙) มหาวิทยาลัยเกษตรศาสตร์		๘,๙๗๐,๕๐๐ บาท	
๔. กระทรวงสาธารณสุข	รวม	๘๕,๕๓๐,๔๐๐ บาท	คือ
(๑) สำนักงานปลัดกระทรวงสาธารณสุข		๓๔,๐๐๐,๐๐๐ บาท	
(๒) กรมควบคุมโรค		๑๗,๔๐๑,๗๐๐ บาท	
(๓) กรมอนามัย		๓๔,๑๒๘,๗๐๐ บาท	
๕. กระทรวงอุตสาหกรรม	รวม	๔๖,๕๖๕,๕๐๐ บาท	คือ
(๑) กรมโรงงานอุตสาหกรรม		๔๖,๕๖๕,๕๐๐ บาท	

มาตรา ๕๐ งบประมาณรายจ่ายสำหรับแผนงานบูรณาการพัฒนาและเพิ่มประสิทธิภาพการใช้พลังงานที่เป็นมิตรกับสิ่งแวดล้อม ให้ตั้งเป็นงบประมาณรายจ่ายของส่วนราชการ เป็นจำนวน ๔๖๓,๐๔๑,๗๐๐ บาท

จำแนกดังนี้

๑. กระทรวงเกษตรและสหกรณ์	รวม	๑๓,๓๒๓,๐๐๐ บาท	คือ
(๑) กรมปศุสัตว์		๑๑,๓๒๔,๐๐๐ บาท	
(๒) กรมส่งเสริมสหกรณ์		๑,๙๙๙,๐๐๐ บาท	
๒. กระทรวงพลังงาน	รวม	๔๒๓,๗๑๘,๗๐๐ บาท	คือ
(๑) สำนักงานปลัดกระทรวงพลังงาน		๑๑๒,๙๓๕,๐๐๐ บาท	
(๒) กรมเชื้อเพลิงธรรมชาติ		๒๕,๗๗๘,๓๐๐ บาท	
(๓) กรมธุรกิจพลังงาน		๓,๐๐๐,๐๐๐ บาท	
(๔) กรมพัฒนาพลังงานทดแทนและอนุรักษ์พลังงาน		๒๖๐,๔๘๘,๕๐๐ บาท	
(๕) สำนักงานนโยบายและแผนพลังงาน		๒๑,๕๑๖,๙๐๐ บาท	

๓. หน่วยงานในกำกับของกระทรวงวิทยาศาสตร์

และเทคโนโลยี	รวม	๒๖,๐๐๐,๐๐๐ บาท	คือ
(๑) สำนักงานพัฒนาวิทยาศาสตร์และเทคโนโลยีแห่งชาติ		๒๖,๐๐๐,๐๐๐ บาท	

มาตรา ๕๑ งบประมาณรายจ่ายสำหรับแผนงานบูรณาการบริหารจัดการทรัพยากรน้ำ ให้ตั้งเป็น งบประมาณรายจ่ายของส่วนราชการ รัฐวิสาหกิจ และกองทุนและเงินทุนหมุนเวียน เป็นจำนวน ๕๗,๓๘๖,๘๒๗,๓๐๐ บาท จำแนกดังนี้

๑. กระทรวงเกษตรและสหกรณ์	รวม	๓๕,๐๐๗,๘๗๕,๖๐๐ บาท	คือ
(๑) กรมชลประทาน		๓๓,๒๘๑,๔๙๖,๑๐๐ บาท	
(๒) กรมพัฒนาที่ดิน		๑,๖๑๔,๔๕๒,๕๐๐ บาท	
(๓) สำนักงานการปฏิรูปที่ดินเพื่อเกษตรกรรม		๑๑๑,๙๓๖,๖๐๐ บาท	
๒. กระทรวงคมนาคม	รวม	๑๑๑,๖๐๐,๐๐๐ บาท	คือ
(๑) กรมเจ้าท่า		๑๑๑,๖๐๐,๐๐๐ บาท	
๓. กระทรวงทรัพยากรธรรมชาติและสิ่งแวดล้อม	รวม	๘,๗๘๑,๑๕๘,๗๐๐ บาท	คือ
(๑) สำนักงานปลัดกระทรวงทรัพยากรธรรมชาติและสิ่งแวดล้อม		๕๓,๐๔๘,๐๐๐ บาท	
(๒) กรมควบคุมมลพิษ		๒๖,๒๐๐,๐๐๐ บาท	
(๓) กรมทรัพยากรธรณี		๖๑,๕๑๙,๘๐๐ บาท	
(๔) กรมทรัพยากรน้ำ		๖,๕๕๒,๐๗๑,๐๐๐ บาท	
(๕) กรมทรัพยากรน้ำบาดาล		๒,๐๒๐,๒๖๙,๙๐๐ บาท	
(๖) กรมป่าไม้		๓๙,๐๐๐,๐๐๐ บาท	
(๗) กรมอุทยานแห่งชาติ สัตว์ป่า และพันธุ์พืช		๓๙,๐๐๐,๐๐๐ บาท	
๔. กระทรวงเทคโนโลยีสารสนเทศและการสื่อสาร	รวม	๓๐๖,๑๖๖,๔๐๐ บาท	คือ
(๑) กรมอุตุนิยมวิทยา		๓๐๖,๑๖๖,๔๐๐ บาท	
๕. กระทรวงมหาดไทย	รวม	๙,๙๒๕,๙๑๑,๑๐๐ บาท	คือ
(๑) กรมป้องกันและบรรเทาสาธารณภัย		๑๗๕,๗๒๖,๒๐๐ บาท	
(๒) กรมโยธาธิการและผังเมือง		๙,๗๕๐,๑๘๔,๙๐๐ บาท	
๖. รัฐวิสาหกิจ	รวม	๒,๔๗๙,๑๑๕,๕๐๐ บาท	คือ
(๑) องค์การจัดการน้ำเสีย		๒๑๗,๐๐๐,๐๐๐ บาท	
(๒) การประปาส่วนภูมิภาค		๒,๒๖๒,๑๑๕,๕๐๐ บาท	
๗. กองทุนและเงินทุนหมุนเวียน	รวม	๗๗๕,๐๐๐,๐๐๐ บาท	คือ
(๑) กองทุนจัดรูปที่ดิน		๗๗๕,๐๐๐,๐๐๐ บาท	

มาตรา ๕๒ งบประมาณรายจ่ายสำหรับแผนงานบูรณาการป้องกันปราบปรามการทุจริตและประพฤติมิชอบ ให้ตั้งเป็นงบประมาณรายจ่ายของส่วนราชการ และหน่วยงานอื่น เป็นจำนวน ๕๔๙,๓๙๒,๕๐๐ บาท จำแนกดังนี้

๑. สำนักงานรัฐมนตรี	รวม	๖๘,๔๔๐,๘๐๐ บาท	คือ
(๑) กรมประชาสัมพันธ์		๒๐,๐๐๐,๐๐๐ บาท	
(๒) สำนักงานคณะกรรมการข้าราชการพลเรือน		๑๙,๒๙๗,๔๐๐ บาท	
(๓) สำนักงานคณะกรรมการพัฒนาระบบราชการ		๒๙,๑๔๓,๔๐๐ บาท	
๒. กระทรวงการพัฒนาสังคมและความมั่นคงของมนุษย์	รวม	๑๙,๑๓๒,๘๐๐ บาท	คือ
(๑) สำนักงานปลัดกระทรวงการพัฒนาสังคมและความมั่นคงของมนุษย์		๓,๔๔๔,๐๐๐ บาท	
(๒) กรมกิจการเด็กและเยาวชน		๑๐,๐๒๒,๘๐๐ บาท	
(๓) กรมกิจการสตรีและสถาบันครอบครัว		๒,๖๐๐,๐๐๐ บาท	
(๔) กรมพัฒนาสังคมและสวัสดิการ		๓,๐๖๖,๐๐๐ บาท	
๓. กระทรวงคมนาคม	รวม	๑,๗๔๖,๐๐๐ บาท	คือ
(๑) สำนักงานปลัดกระทรวงคมนาคม		๑,๗๔๖,๐๐๐ บาท	
๔. กระทรวงพลังงาน	รวม	๖๔๕,๐๐๐ บาท	คือ
(๑) สำนักงานปลัดกระทรวงพลังงาน		๖๔๕,๐๐๐ บาท	
๕. กระทรวงมหาดไทย	รวม	๖๖,๕๐๕,๒๐๐ บาท	คือ
(๑) สำนักงานปลัดกระทรวงมหาดไทย		๕๘,๕๐๕,๐๐๐ บาท	
(๒) กรมการปกครอง		๑,๗๗๘,๐๐๐ บาท	
(๓) กรมที่ดิน		๒,๔๒๒,๒๐๐ บาท	
(๔) กรมป้องกันและบรรเทาสาธารณภัย		๓,๘๐๐,๐๐๐ บาท	
๖. กระทรวงยุติธรรม	รวม	๖,๓๒๘,๙๐๐ บาท	คือ
(๑) สำนักงานปลัดกระทรวงยุติธรรม		๖,๓๒๘,๙๐๐ บาท	
๗. กระทรวงแรงงาน	รวม	๘,๐๑๘,๔๐๐ บาท	คือ
(๑) สำนักงานปลัดกระทรวงแรงงาน		๒,๙๐๐,๐๐๐ บาท	
(๒) กรมการจัดหางาน		๒,๗๑๘,๔๐๐ บาท	
(๓) กรมพัฒนาฝีมือแรงงาน		๖๐๐,๐๐๐ บาท	
(๔) กรมสวัสดิการและคุ้มครองแรงงาน		๑,๘๐๐,๐๐๐ บาท	
๘. กระทรวงวัฒนธรรม	รวม	๑,๑๔๐,๐๐๐ บาท	คือ
(๑) สำนักงานปลัดกระทรวงวัฒนธรรม		๘๔๐,๐๐๐ บาท	
(๒) กรมการศาสนา		๓๐๐,๐๐๐ บาท	

๙. กระทรวงวิทยาศาสตร์และเทคโนโลยี	รวม	๓๖๐,๐๐๐ บาท	คือ
(๑) สำนักงานปลัดกระทรวงวิทยาศาสตร์และเทคโนโลยี		๓๖๐,๐๐๐ บาท	
๑๐. กระทรวงศึกษาธิการ	รวม	๑๑๙,๙๐๙,๑๐๐ บาท	คือ
(๑) สำนักงานปลัดกระทรวงศึกษาธิการ		๓๙๐,๙๐๐ บาท	
(๒) สำนักงานคณะกรรมการการศึกษาขั้นพื้นฐาน		๑๐๔,๑๘๗,๑๐๐ บาท	
(๓) สำนักงานคณะกรรมการการอาชีวศึกษา		๑๒,๗๒๐,๓๐๐ บาท	
(๔) สำนักงานคณะกรรมการการอุดมศึกษา		๒,๖๑๐,๘๐๐ บาท	
๑๑. กระทรวงสาธารณสุข	รวม	๓๙,๓๙๘,๕๐๐ บาท	คือ
(๑) สำนักงานปลัดกระทรวงสาธารณสุข		๙,๙๙๔,๑๐๐ บาท	
(๒) กรมควบคุมโรค		๑,๖๖๑,๐๐๐ บาท	
(๓) กรมพัฒนาการแพทย์แผนไทย และการแพทย์ทางเลือก		๓๑๓,๖๐๐ บาท	
(๔) กรมสนับสนุนบริการสุขภาพ		๒๖,๓๘๖,๘๐๐ บาท	
(๕) กรมอนามัย		๑,๐๔๓,๐๐๐ บาท	
๑๒. ส่วนราชการไม่สังกัดสำนักนายกรัฐมนตรี กระทรวง หรือทบวง	รวม	๓๓,๕๓๕,๖๐๐ บาท	คือ
(๑) สำนักงานตำรวจแห่งชาติ		๕,๑๘๖,๔๐๐ บาท	
(๒) สำนักงานป้องกันและปราบปรามการฟอกเงิน		๑,๐๐๐,๐๐๐ บาท	
(๓) สำนักงานคณะกรรมการป้องกันและปราบปราม การทุจริตในภาครัฐ		๒๗,๓๔๙,๒๐๐ บาท	
๑๓. หน่วยงานอิสระของรัฐ	รวม	๑๘๔,๒๓๒,๒๐๐ บาท	คือ
(๑) สำนักงานผู้ตรวจการแผ่นดิน		๓,๙๗๐,๐๐๐ บาท	
(๒) สำนักงานคณะกรรมการป้องกันและปราบปราม การทุจริตแห่งชาติ		๑๗๙,๙๔๒,๒๐๐ บาท	
(๓) สำนักงานการตรวจเงินแผ่นดิน		๓๒๐,๐๐๐ บาท	

มาตรา ๕๓ งบประมาณรายจ่ายสำหรับแผนงานบูรณาการปฏิรูปกฎหมายและพัฒนากระบวนการยุติธรรม ให้ตั้งเป็นงบประมาณรายจ่ายของส่วนราชการ และหน่วยงานอื่น เป็นจำนวน ๗๘๙,๔๔๙,๖๐๐ บาท
จำแนกดังนี้

๑. สำนักนายกรัฐมนตรี	รวม	๕๕๒,๐๐๐ บาท	คือ
(๑) สำนักงานคณะกรรมการกฤษฎีกา		๕๕๒,๐๐๐ บาท	
๒. กระทรวงมหาดไทย	รวม	๒๘,๕๐๒,๘๐๐ บาท	คือ
(๑) กรมการปกครอง		๒๘,๕๐๒,๘๐๐ บาท	

๓. กระทรวงยุติธรรมและหน่วยงานในกำกับ	รวม	๔๖๕,๕๖๗,๕๐๐ บาท	คือ
(๑) สำนักงานปลัดกระทรวงยุติธรรม		๑๑๖,๐๒๑,๐๐๐ บาท	
(๒) กรมคุมประพฤติ		๑๖๐,๕๘๘,๖๐๐ บาท	
(๓) กรมคุ้มครองสิทธิและเสรีภาพ		๒,๕๕๓,๒๐๐ บาท	
(๔) กรมบังคับคดี		๗๕,๑๔๘,๒๐๐ บาท	
(๕) กรมพินิจและคุ้มครองเด็กและเยาวชน		๑,๓๐๐,๐๐๐ บาท	
(๖) กรมราชทัณฑ์		๕๖,๗๑๓,๑๐๐ บาท	
(๗) สำนักงานกิจการยุติธรรม		๑๒,๑๕๗,๕๐๐ บาท	
(๘) สถาบันนิติวิทยาศาสตร์		๗,๐๓๐,๐๐๐ บาท	
(๙) สถาบันอนุญาโตตุลาการ		๗,๐๐๐,๐๐๐ บาท	
(๑๐) สถาบันเพื่อการยุติธรรมแห่งประเทศไทย (องค์การมหาชน)		๓๐,๙๖๕,๕๐๐ บาท	
๔. ส่วนราชการไม่สังกัดสำนักนายกรัฐมนตรี กระทรวง หรือทบวง	รวม	๒๗๗,๑๗๕,๕๐๐ บาท	คือ
(๑) สำนักงานตำรวจแห่งชาติ		๒๗๗,๑๗๕,๕๐๐ บาท	
๕. หน่วยงานของศาล	รวม	๕,๘๘๖,๐๐๐ บาท	คือ
(๑) สำนักงานศาลปกครอง		๕,๘๘๖,๐๐๐ บาท	
๖. หน่วยงานอิสระของรัฐ	รวม	๗,๓๒๕,๕๐๐ บาท	คือ
(๑) สำนักงานอัยการสูงสุด		๗,๓๒๕,๕๐๐ บาท	

มาตรา ๕๔ งบประมาณรายจ่ายสำหรับแผนงานบูรณาการอำนวยความสะดวกทางธุรกิจ ให้ตั้งเป็น
งบประมาณรายจ่ายของส่วนราชการ เป็นจำนวน ๒๓๔,๕๖๔,๗๐๐ บาท จำแนกดังนี้

๑. สำนักนายกรัฐมนตรี	รวม	๔๕,๕๑๘,๕๐๐ บาท	คือ
(๑) สำนักงานคณะกรรมการพัฒนาระบบราชการ		๑๕,๗๘๗,๕๐๐ บาท	
(๒) สำนักงานคณะกรรมการส่งเสริมการลงทุน		๓๓,๗๓๑,๐๐๐ บาท	
๒. กระทรวงพาณิชย์	รวม	๑๒๑,๖๐๐,๐๐๐ บาท	คือ
(๑) กรมทรัพย์สินทางปัญญา		๒๐,๐๐๐,๐๐๐ บาท	
(๒) กรมพัฒนาธุรกิจการค้า		๑๐๑,๖๐๐,๐๐๐ บาท	
๓. กระทรวงมหาดไทย	รวม	๓๓,๐๓๗,๕๐๐ บาท	คือ
(๑) สำนักงานปลัดกระทรวงมหาดไทย		๕,๑๘๐,๐๐๐ บาท	
(๒) กรมการปกครอง		๒๗,๘๕๗,๕๐๐ บาท	
๔. กระทรวงยุติธรรม	รวม	๑๕,๕๐๘,๘๐๐ บาท	คือ
(๑) กรมบังคับคดี		๑๕,๕๐๘,๘๐๐ บาท	

๕. กระทรวงแรงงาน	รวม	๑๕,๐๐๐,๐๐๐ บาท	คือ
(๑) กรมการจัดหางาน		๑๕,๐๐๐,๐๐๐ บาท	

มาตรา ๕๕ งบประมาณรายจ่ายสำหรับแผนงานบูรณาการส่งเสริมการกระจายอำนาจให้แก่องค์กรปกครองส่วนท้องถิ่น ให้ตั้งเป็นงบประมาณรายจ่ายของส่วนราชการ เป็นจำนวน ๒๓๗,๓๔๓,๗๒๓,๘๐๐ บาท จำแนกดังนี้

๑. สำนักนายกรัฐมนตรี	รวม	๒๐๐,๐๐๐,๐๐๐ บาท	คือ
(๑) สำนักงานปลัดสำนักนายกรัฐมนตรี		๒๐๐,๐๐๐,๐๐๐ บาท	
๒. กระทรวงทรัพยากรธรรมชาติและสิ่งแวดล้อม	รวม	๑,๙๙๔,๖๐๘,๕๐๐ บาท	คือ
(๑) สำนักงานนโยบายและแผนทรัพยากรธรรมชาติและสิ่งแวดล้อม		๑,๙๙๔,๖๐๘,๕๐๐ บาท	
๓. กระทรวงมหาดไทยและหน่วยงานในกำกับ	รวม	๒๓๕,๑๔๙,๑๑๕,๓๐๐ บาท	คือ
(๑) กรมส่งเสริมการปกครองท้องถิ่น		๒๑๓,๔๘๑,๓๙๑,๕๐๐ บาท	
(๒) กรุงเทพมหานคร		๒๐,๐๗๘,๗๒๓,๘๐๐ บาท	
(๓) เมืองพัทยา		๑,๕๘๙,๐๐๐,๐๐๐ บาท	

มาตรา ๕๖ งบประมาณรายจ่ายสำหรับแผนงานบูรณาการส่งเสริมการพัฒนาจังหวัดและกลุ่มจังหวัด แบบบูรณาการ ให้ตั้งเป็นงบประมาณรายจ่ายของจังหวัดและกลุ่มจังหวัด เป็นจำนวน ๒๖,๙๙๙,๙๗๐,๔๐๐ บาท จำแนกดังนี้

๑. จังหวัดนนทบุรี	๒๗๘,๓๘๘,๓๐๐ บาท
๒. จังหวัดปทุมธานี	๒๗๘,๒๑๗,๒๐๐ บาท
๓. จังหวัดพระนครศรีอยุธยา	๒๗๘,๘๘๘,๙๐๐ บาท
๔. จังหวัดสระบุรี	๒๒๙,๑๐๘,๔๐๐ บาท
๕. จังหวัดชัยนาท	๑๘๕,๗๘๙,๔๐๐ บาท
๖. จังหวัดลพบุรี	๒๕๓,๗๖๗,๐๐๐ บาท
๗. จังหวัดสิงห์บุรี	๑๘๕,๖๑๖,๖๐๐ บาท
๘. จังหวัดอ่างทอง	๑๘๙,๓๖๔,๓๐๐ บาท
๙. จังหวัดฉะเชิงเทรา	๒๔๓,๓๘๔,๔๐๐ บาท
๑๐. จังหวัดปราจีนบุรี	๒๕๑,๕๒๒,๖๐๐ บาท
๑๑. จังหวัดสระแก้ว	๒๒๔,๔๘๗,๙๐๐ บาท
๑๒. จังหวัดนครนายก	๒๐๔,๐๙๕,๐๐๐ บาท
๑๓. จังหวัดสมุทรปราการ	๓๔๑,๐๗๖,๙๐๐ บาท
๑๔. จังหวัดกาญจนบุรี	๒๘๕,๕๒๑,๒๐๐ บาท

๑๕. จังหวัดนครปฐม	๒๕๘,๖๑๔,๙๐๐ บาท
๑๖. จังหวัดราชบุรี	๒๕๕,๒๙๓,๑๐๐ บาท
๑๗. จังหวัดสุพรรณบุรี	๒๕๔,๖๘๕,๔๐๐ บาท
๑๘. จังหวัดประจวบคีรีขันธ์	๒๑๗,๓๘๔,๓๐๐ บาท
๑๙. จังหวัดเพชรบุรี	๒๓๓,๔๙๙,๔๐๐ บาท
๒๐. จังหวัดสมุทรสาคร	๒๕๘,๘๗๖,๔๐๐ บาท
๒๑. จังหวัดสมุทรสงคราม	๒๔๐,๙๐๓,๕๐๐ บาท
๒๒. จังหวัดชุมพร	๒๑๕,๔๐๒,๕๐๐ บาท
๒๓. จังหวัดสุราษฎร์ธานี	๒๕๓,๓๖๔,๔๐๐ บาท
๒๔. จังหวัดนครศรีธรรมราช	๓๑๒,๖๖๓,๗๐๐ บาท
๒๕. จังหวัดพัทลุง	๒๑๗,๘๖๕,๒๐๐ บาท
๒๖. จังหวัดระนอง	๑๗๐,๙๗๖,๘๐๐ บาท
๒๗. จังหวัดพังงา	๑๙๖,๔๑๓,๖๐๐ บาท
๒๘. จังหวัดภูเก็ต	๒๐๑,๔๖๒,๕๐๐ บาท
๒๙. จังหวัดกระบี่	๒๑๓,๗๒๐,๖๐๐ บาท
๓๐. จังหวัดตรัง	๒๑๓,๓๕๑,๓๐๐ บาท
๓๑. จังหวัดสงขลา	๓๑๒,๓๐๐,๐๐๐ บาท
๓๒. จังหวัดสตูล	๒๐๒,๖๔๘,๘๐๐ บาท
๓๓. จังหวัดปัตตานี	๒๕๘,๖๙๔,๓๐๐ บาท
๓๔. จังหวัดยะลา	๒๓๒,๓๔๙,๔๐๐ บาท
๓๕. จังหวัดนราธิวาส	๒๘๘,๔๔๕,๘๐๐ บาท
๓๖. จังหวัดจันทบุรี	๒๒๒,๔๐๒,๗๐๐ บาท
๓๗. จังหวัดชลบุรี	๓๖๕,๕๐๘,๘๐๐ บาท
๓๘. จังหวัดระยอง	๓๑๔,๘๐๙,๙๐๐ บาท
๓๙. จังหวัดตราด	๒๑๐,๙๓๖,๘๐๐ บาท
๔๐. จังหวัดหนองคาย	๒๕๕,๐๙๖,๗๐๐ บาท
๔๑. จังหวัดเลย	๒๘๐,๕๐๙,๐๐๐ บาท
๔๒. จังหวัดอุดรธานี	๓๑๔,๙๙๓,๒๐๐ บาท
๔๓. จังหวัดหนองบัวลำภู	๒๗๓,๒๙๑,๗๐๐ บาท
๔๔. จังหวัดบึงกาฬ	๒๓๒,๙๔๑,๘๐๐ บาท
๔๕. จังหวัดนครพนม	๓๐๕,๐๐๐,๖๐๐ บาท
๔๖. จังหวัดมุกดาหาร	๒๕๒,๒๓๓,๙๐๐ บาท
๔๗. จังหวัดสกลนคร	๓๒๐,๔๔๖,๒๐๐ บาท

๔๘. จังหวัดร้อยเอ็ด	๓๑๓,๑๐๖,๑๐๐	บาท
๔๙. จังหวัดขอนแก่น	๓๘๐,๓๐๙,๗๐๐	บาท
๕๐. จังหวัดมหาสารคาม	๒๗๔,๑๕๐,๕๐๐	บาท
๕๑. จังหวัดกาฬสินธุ์	๓๓๓,๙๖๑,๓๐๐	บาท
๕๒. จังหวัดสุรินทร์	๓๑๕,๕๕๙,๕๐๐	บาท
๕๓. จังหวัดนครราชสีมา	๔๓๑,๘๑๑,๕๐๐	บาท
๕๔. จังหวัดบุรีรัมย์	๓๖๙,๘๔๘,๕๐๐	บาท
๕๕. จังหวัดชัยภูมิ	๓๐๘,๓๐๐,๒๐๐	บาท
๕๖. จังหวัดอำนาจเจริญ	๒๕๖,๗๗๔,๐๐๐	บาท
๕๗. จังหวัดศรีสะเกษ	๓๕๓,๑๗๘,๘๐๐	บาท
๕๘. จังหวัดยโสธร	๒๘๘,๙๕๘,๐๐๐	บาท
๕๙. จังหวัดอุบลราชธานี	๓๕๒,๐๙๐,๓๐๐	บาท
๖๐. จังหวัดเชียงใหม่	๔๐๐,๐๐๐,๐๐๐	บาท
๖๑. จังหวัดแม่ฮ่องสอน	๓๖๐,๐๐๐,๐๐๐	บาท
๖๒. จังหวัดลำปาง	๒๕๔,๑๒๔,๑๐๐	บาท
๖๓. จังหวัดลำพูน	๒๔๔,๐๐๐,๐๐๐	บาท
๖๔. จังหวัดน่าน	๒๕๖,๒๐๗,๕๐๐	บาท
๖๕. จังหวัดพะเยา	๒๗๔,๑๑๕,๐๐๐	บาท
๖๖. จังหวัดเชียงราย	๓๖๒,๓๓๔,๖๐๐	บาท
๖๗. จังหวัดแพร่	๒๔๑,๙๑๙,๗๐๐	บาท
๖๘. จังหวัดตาก	๒๖๕,๒๔๗,๕๐๐	บาท
๖๙. จังหวัดพิษณุโลก	๒๔๙,๑๕๕,๑๐๐	บาท
๗๐. จังหวัดสุโขทัย	๒๓๓,๓๘๗,๐๐๐	บาท
๗๑. จังหวัดเพชรบูรณ์	๒๙๐,๓๐๕,๖๐๐	บาท
๗๒. จังหวัดอุตรดิตถ์	๒๓๓,๔๘๗,๗๐๐	บาท
๗๓. จังหวัดกำแพงเพชร	๒๖๑,๔๑๕,๕๐๐	บาท
๗๔. จังหวัดพิจิตร	๒๔๐,๔๓๕,๘๐๐	บาท
๗๕. จังหวัดนครสวรรค์	๒๘๒,๔๗๕,๑๐๐	บาท
๗๖. จังหวัดอุทัยธานี	๒๒๗,๖๔๐,๘๐๐	บาท
๗๗. กลุ่มจังหวัดภาคกลางตอนบน ๑	๓๖๐,๒๒๑,๕๐๐	บาท
๗๘. กลุ่มจังหวัดภาคกลางตอนบน ๒	๓๖๐,๔๙๔,๖๐๐	บาท
๗๙. กลุ่มจังหวัดภาคกลางตอนกลาง	๓๙๖,๒๕๒,๗๐๐	บาท
๘๐. กลุ่มจังหวัดภาคกลางตอนล่าง ๑	๓๔๙,๗๘๖,๑๐๐	บาท

๘๑. กลุ่มจังหวัดภาคกลางตอนล่าง ๒	๓๕๒,๒๕๗,๓๐๐ บาท
๘๒. กลุ่มจังหวัดภาคใต้ฝั่งอ่าวไทย	๓๕๘,๒๔๘,๗๐๐ บาท
๘๓. กลุ่มจังหวัดภาคใต้ฝั่งอันดามัน	๓๔๔,๕๕๗,๕๐๐ บาท
๘๔. กลุ่มจังหวัดภาคใต้ชายแดน	๓๔๔,๘๗๐,๕๐๐ บาท
๘๕. กลุ่มจังหวัดภาคตะวันออกเฉียงเหนือตอนบน ๑	๓๖๓,๗๘๔,๕๐๐ บาท
๘๖. กลุ่มจังหวัดภาคตะวันออกเฉียงเหนือตอนบน ๒	๓๘๕,๕๓๔,๒๐๐ บาท
๘๗. กลุ่มจังหวัดภาคตะวันออกเฉียงเหนือตอนบน ๒	๓๐๗,๔๕๘,๒๐๐ บาท
๘๘. กลุ่มจังหวัดภาคตะวันออกเฉียงเหนือตอนกลาง	๓๕๕,๕๕๖,๑๐๐ บาท
๘๙. กลุ่มจังหวัดภาคตะวันออกเฉียงเหนือตอนล่าง ๑	๓๕๕,๒๗๕,๑๐๐ บาท
๙๐. กลุ่มจังหวัดภาคตะวันออกเฉียงเหนือตอนล่าง ๒	๓๕๕,๑๑๗,๘๐๐ บาท
๙๑. กลุ่มจังหวัดภาคเหนือตอนบน ๑	๓๕๑,๒๗๕,๗๐๐ บาท
๙๒. กลุ่มจังหวัดภาคเหนือตอนบน ๒	๓๕๕,๑๒๑,๒๐๐ บาท
๙๓. กลุ่มจังหวัดภาคเหนือตอนล่าง ๑	๓๔๔,๕๕๕,๒๐๐ บาท
๙๔. กลุ่มจังหวัดภาคเหนือตอนล่าง ๒	๓๕๖,๔๕๑,๒๐๐ บาท

มาตรา ๕๗ งบประมาณรายจ่ายสำหรับแผนงานบริหารจัดการหนี้ภาครัฐ ให้ตั้งเป็นงบประมาณรายจ่ายของส่วนราชการ และรัฐวิสาหกิจ เป็นจำนวน ๒๔๓,๘๘๑,๘๑๑,๐๐๐ บาท จำแนกดังนี้

๑. กระทรวงการคลัง	รวม	๑๔๑,๐๑๔,๘๕๐,๐๐๐ บาท	คือ
(๑) สำนักงานบริหารหนี้สาธารณะ		๑๔๑,๐๑๔,๘๕๐,๐๐๐ บาท	
๒. รัฐวิสาหกิจ	รวม	๕๒,๘๖๑,๙๖๑,๐๐๐ บาท	คือ
(๑) ธนาคารเพื่อการเกษตรและสหกรณ์การเกษตร		๓๖,๐๖๗,๖๘๓,๑๐๐ บาท	
(๒) การรถไฟแห่งประเทศไทย		๗,๕๕๐,๕๖๕,๐๐๐ บาท	
(๓) การรถไฟฟ้ามหานครแห่งประเทศไทย		๘,๒๐๒,๘๑๔,๐๐๐ บาท	
(๔) การประปาส่วนภูมิภาค		๖๔๐,๘๙๘,๙๐๐ บาท	

มาตรา ๕๘ ให้กระทรวงการคลังมีอำนาจสั่งจ่ายเงินแผ่นดิน ตามรายการและจำนวนเงินที่กำหนดไว้ในพระราชบัญญัตินี้ หรือตามที่สำนักงบประมาณจะได้จัดสรร หรือตามที่จะได้มีการโอนเปลี่ยนแปลงตามกฎหมาย

มาตรา ๕๙ ให้นายกรัฐมนตรีและรัฐมนตรีว่าการกระทรวงการคลังรักษาการตามพระราชบัญญัตินี้

ผู้รับสนองพระบรมราชโองการ

.....
นายกรัฐมนตรี

บันทึกวิเคราะห์สรุปสาระสำคัญ
ของร่างพระราชบัญญัติ
งบประมาณรายจ่ายประจำปีงบประมาณ
พ.ศ. ๒๕๖๐



บันทึกวิเคราะห์สรุปสาระสำคัญ
ร่างพระราชบัญญัติงบประมาณรายจ่าย
ประจำปีงบประมาณ พ.ศ. ๒๕๖๐

สำนักงานประมาณ
สำนักนายกรัฐมนตรี

บันทึกวิเคราะห์สรุปสาระสำคัญ

ร่างพระราชบัญญัติงบประมาณรายจ่ายประจำปีงบประมาณ พ.ศ. ๒๕๖๐

๑. ชื่อร่างพระราชบัญญัติ

ร่างพระราชบัญญัติงบประมาณรายจ่ายประจำปีงบประมาณ พ.ศ. ๒๕๖๐

๒. ส่วนราชการผู้เสนอ

สำนักงบประมาณ สำนักนายกรัฐมนตรี

๓. วัตถุประสงค์และเป้าหมาย

เพื่อให้ส่วนราชการ รัฐวิสาหกิจ และหน่วยงานอื่น ได้มีงบประมาณรายจ่ายประจำปีงบประมาณ พ.ศ. ๒๕๖๐ สำหรับใช้เป็นหลักในการจ่ายเงินแผ่นดิน

๔. สาระสำคัญของร่างพระราชบัญญัติ

๔.๑ ภาพรวมแนวโน้มเศรษฐกิจไทยปี ๒๕๖๐

เศรษฐกิจไทยในปี ๒๕๕๙ มีแนวโน้มขยายตัวในช่วงร้อยละ ๓.๐ - ๓.๕ ปรับตัวดีขึ้นจากการขยายตัวร้อยละ ๒.๘ ในปี ๒๕๕๘ โดยมีปัจจัยสนับสนุนที่สำคัญจากการใช้จ่ายและการลงทุนภาครัฐที่มีการขยายตัวในระดับสูง แรงขับเคลื่อนของมาตรการกระตุ้นเศรษฐกิจของภาครัฐที่ได้จัดทำเพิ่มเติมในช่วงสองไตรมาสแรกของปีงบประมาณ พ.ศ. ๒๕๕๙ การขยายตัวสูงอย่างต่อเนื่องของรายได้จากการท่องเที่ยว รวมทั้งราคาน้ำมันที่ยังทรงตัวอยู่ในระดับต่ำ และแนวโน้มการเริ่มปรับตัวดีขึ้นของการผลิตภาคเกษตรในช่วงครึ่งปีหลัง อย่างไรก็ตาม การขยายตัวทางเศรษฐกิจในภาพรวมยังมีข้อจำกัดและปัจจัยเสี่ยงจากภาวะเศรษฐกิจโลกขยายตัวในเกณฑ์ต่ำ การลดลงของราคาสินค้าในตลาดโลก ค่าเงินบาทที่ยังมีความเสี่ยงที่จะผันผวนและแข็งค่าหากการปรับขึ้นอัตราดอกเบี้ยนโยบายของสหรัฐฯ มีความล่าช้า รวมทั้งสถาบันการเงินยังมีความเข้มงวดในการปล่อยสินเชื่ออย่างต่อเนื่อง สำหรับเสถียรภาพทางเศรษฐกิจยังอยู่ในเกณฑ์ดี โดยอัตราเงินเฟ้อเฉลี่ยทั้งปี ๒๕๕๙ คาดว่าจะอยู่ในช่วงร้อยละ ๐.๑ - ๐.๖ ในขณะที่ดุลการค้าและดุลบัญชีเดินสะพัดมีแนวโน้มเกินดุลมากขึ้นเป็นร้อยละ ๙.๔ ของผลิตภัณฑ์มวลรวมในประเทศ และอัตราการว่างงานยังอยู่ในระดับต่ำ

เศรษฐกิจไทยในปี ๒๕๖๐ คาดว่าจะขยายตัวประมาณร้อยละ ๓.๗ - ๔.๒ ปรับตัวดีขึ้นอย่างต่อเนื่องจากปี ๒๕๕๙ โดยได้รับปัจจัยสนับสนุนจากการฟื้นตัวของเศรษฐกิจโลกที่จะทำให้ภาคการส่งออกเริ่มกลับมาขยายตัวและสนับสนุนการขยายตัวของเศรษฐกิจได้มากขึ้น เมื่อรวมกับแนวโน้มความคืบหน้าของการดำเนินโครงการโครงสร้างพื้นฐานขนาดใหญ่ของภาครัฐ คาดว่าจะเป็นปัจจัยสนับสนุนให้การลงทุนภาคเอกชนขยายตัวอย่างชัดเจน เช่นเดียวกับการผลิตภาคเกษตรที่มีแนวโน้มขยายตัวเร่งขึ้น ซึ่งจะเป็ปัจจัยสนับสนุนการขยายตัวของการใช้จ่ายภาครัฐเร็วและการขยายตัวของเศรษฐกิจในภาพรวม สำหรับเสถียรภาพทางเศรษฐกิจในปี ๒๕๖๐ ยังมีแนวโน้มที่จะอยู่ในเกณฑ์ดี

โดยคาดว่าอัตราเงินเฟ้อจะอยู่ในช่วงร้อยละ ๑.๗ - ๒.๒ ในขณะที่การเกินดุลบัญชีเดินสะพัดเริ่มปรับตัวลดลงช้าๆ ตามแนวโน้มการฟื้นตัวของอุปสงค์ภายในประเทศซึ่งจะทำให้ความต้องการนำเข้าเพิ่มขึ้น และแนวโน้มการเพิ่มขึ้นของราคาน้ำมันในตลาดโลก

๔.๒ นโยบายและแนวทางการจัดทำงบประมาณรายจ่ายประจำปีงบประมาณ พ.ศ. ๒๕๖๐

การจัดทำงบประมาณรายจ่ายประจำปีงบประมาณ พ.ศ. ๒๕๖๐ ได้กำหนดนโยบายงบประมาณและแนวทางการจัดทำงบประมาณ สรุปได้ดังนี้

๑) ดำเนินนโยบายงบประมาณขาดดุล ภายใต้กรอบความยั่งยืนทางการคลัง และความจำเป็นของการใช้จ่ายภาครัฐ เพื่อขับเคลื่อนเศรษฐกิจให้ขยายตัวอย่างมีเสถียรภาพ

๒) ให้ความสำคัญกับการจัดทำงบประมาณในลักษณะบูรณาการเชิงยุทธศาสตร์ที่สอดคล้องตามกรอบยุทธศาสตร์ชาติ และเพื่อให้การดำเนินงานมีความเชื่อมโยง สอดคล้อง สนับสนุนซึ่งกันและกัน เป็นไปอย่างมีประสิทธิภาพ คุ่มค่าและไม่ซ้ำซ้อนกัน

๓) ให้ส่วนราชการ รัฐวิสาหกิจ และหน่วยงานอื่น พิจารณาจัดลำดับความสำคัญของภารกิจ โดยพิจารณาถึงความจำเป็น ความเร่งด่วน ความคุ้มค่า ศักยภาพของหน่วยงานและความพร้อมในการดำเนินงาน เพื่อให้สามารถจัดสรรงบประมาณได้อย่างมีประสิทธิภาพตามกรอบวงเงินที่มีอย่างจำกัด

๔) ให้กระทรวง/หน่วยงาน พิจารณาทบทวนเพื่อชะลอ ปรับลด หรือยกเลิกการดำเนินงานตามภารกิจของหน่วยงานที่หมดความจำเป็นหรือไม่คุ้มค่าหรือมีความสำคัญในลำดับต่ำ เพื่อนำงบประมาณดังกล่าวไปดำเนินการกิจกรรมที่มีลำดับความสำคัญสูงและประชาชนได้รับประโยชน์โดยตรง

๕) ให้ส่วนราชการ รัฐวิสาหกิจ และหน่วยงานอื่น พิจารณาการใช้จ่ายงบประมาณ ให้ครอบคลุมทุกแหล่งเงินทั้งเงินงบประมาณและเงินนอกงบประมาณ โดยหน่วยงานที่มีเงินรายได้เงินสะสมคงเหลือ และเงินกองทุน ให้พิจารณานำเงินดังกล่าวมาใช้ดำเนินการกิจกรรมของหน่วยงานด้วย

๖) ส่งเสริมการสร้างศักยภาพทางการคลังขององค์กรปกครองส่วนท้องถิ่น เพื่อให้การดำเนินงานภารกิจการจัดบริการสาธารณะระดับท้องถิ่นให้แก่ประชาชนในด้านคุณภาพชีวิตที่ดียิ่งขึ้น และลดความเหลื่อมล้ำทางการคลังระหว่างท้องถิ่น รวมทั้งการพัฒนาประสิทธิภาพการจัดเก็บรายได้และประสิทธิผลการใช้จ่ายขององค์กรปกครองส่วนท้องถิ่น

๔.๓ วงเงินและโครงสร้างงบประมาณรายจ่ายประจำปีงบประมาณ พ.ศ. ๒๕๖๐

ในปีงบประมาณ พ.ศ. ๒๕๖๐ ได้กำหนดวงเงินงบประมาณรายจ่าย จำนวน ๒,๗๓๓,๐๐๐ ล้านบาท หรือคิดเป็นร้อยละ ๑๘.๔ ของผลิตภัณฑ์มวลรวมในประเทศ เพื่อให้ส่วนราชการ รัฐวิสาหกิจ และหน่วยงานอื่น มีงบประมาณรายจ่ายเพียงพอในการขับเคลื่อนนโยบายและยุทธศาสตร์การพัฒนาประเทศให้สอดคล้องกับสภาวะการณ์ทางเศรษฐกิจและสังคมในปัจจุบัน โดยมีประมาณการรายได้สุทธิ

จำนวน ๒,๓๔๓,๐๐๐ ล้านบาท หรือคิดเป็นร้อยละ ๑๕.๗ ของผลิตภัณฑ์มวลรวมในประเทศ และกำหนดวงเงินกู้เพื่อชดเชยการขาดดุลงบประมาณ จำนวน ๓๔๐,๐๐๐ ล้านบาท คิดเป็นสัดส่วนร้อยละ ๒.๖ ของผลิตภัณฑ์มวลรวมในประเทศ ซึ่งการขาดดุลงบประมาณจำนวนดังกล่าวยังอยู่ในระดับที่ไม่ส่งผลกระทบต่อวินัยและฐานะการคลังของประเทศในระยะยาว โดยมีโครงสร้างงบประมาณสรุปดังนี้

๑) งบประมาณรายจ่ายประจำปีงบประมาณ พ.ศ. ๒๕๖๐

งบประมาณรายจ่ายประจำปีงบประมาณ พ.ศ. ๒๕๖๐ จำนวน ๒,๗๓๓,๐๐๐ ล้านบาท ลดลงจากปีงบประมาณ พ.ศ. ๒๕๕๕ จำนวน ๔๓,๐๐๐ ล้านบาท หรือลดลงร้อยละ ๑.๕ โดยวงเงินงบประมาณดังกล่าวคิดเป็นสัดส่วนร้อยละ ๑๘.๔ ของผลิตภัณฑ์มวลรวมในประเทศ

๒) รายจ่ายประจำ

รายจ่ายประจำกำหนดไว้เป็นจำนวน ๒,๑๐๓,๔๒๒.๒ ล้านบาท ลดลงจากปีงบประมาณ พ.ศ. ๒๕๕๕ จำนวน ๒๔,๓๕๖.๗ ล้านบาท หรือลดลงร้อยละ ๑.๑ โดยรายจ่ายประจำดังกล่าวคิดเป็นสัดส่วนร้อยละ ๗๗ ของวงเงินงบประมาณ เทียบกับร้อยละ ๗๖.๗ ของปีงบประมาณ พ.ศ. ๒๕๕๕

๓) รายจ่ายลงทุน

รายจ่ายลงทุนกำหนดไว้เป็นจำนวน ๕๔๘,๓๔๑ ล้านบาท ลดลงจากปีงบประมาณ พ.ศ. ๒๕๕๕ จำนวน ๑๕,๙๖๓.๓ ล้านบาท หรือลดลงร้อยละ ๒.๘ โดยรายจ่ายลงทุนดังกล่าวคิดเป็นสัดส่วนร้อยละ ๒๐ ของวงเงินงบประมาณ เทียบกับร้อยละ ๒๐.๓ ของปีงบประมาณ พ.ศ. ๒๕๕๕

๔) รายจ่ายชำระคืนต้นเงินกู้

รายจ่ายชำระคืนต้นเงินกู้ได้รับจัดสรรไว้เป็นจำนวน ๘๑,๑๘๖.๘ ล้านบาท เพิ่มขึ้นจากปีงบประมาณ พ.ศ. ๒๕๕๕ จำนวน ๑๙,๑๙๕.๓ ล้านบาท หรือเพิ่มขึ้นร้อยละ ๓๑ โดยรายจ่ายชำระคืนต้นเงินกู้ดังกล่าวคิดเป็นสัดส่วนร้อยละ ๓ ของวงเงินงบประมาณ เทียบกับร้อยละ ๒.๒ ของปีงบประมาณ พ.ศ. ๒๕๕๕

๔.๔ งบประมาณรายจ่ายประจำปีงบประมาณ พ.ศ. ๒๕๖๐ จำแนกเป็น ๕ กลุ่ม

เพื่อให้สอดคล้องกับแนวทางการปฏิรูปการจัดทำงบประมาณรายจ่ายประจำปีที่มีการจัดกลุ่ม เพื่อแสดงถึงค่าใช้จ่ายในแต่ละกลุ่มได้อย่างชัดเจน จึงได้มีการปรับปรุงโครงสร้างงบประมาณรายจ่ายประจำปีงบประมาณ พ.ศ. ๒๕๖๐ จำนวน ๒,๗๓๓,๐๐๐ ล้านบาท จำแนกออกเป็น ๕ กลุ่ม ดังนี้

๑) งบกลาง กำหนดไว้เป็นจำนวน ๓๔๐,๙๑๘.๖ ล้านบาท คิดเป็นสัดส่วนร้อยละ ๑๒.๕ ของวงเงินงบประมาณ (ทั้งนี้ ไม่รวมค่าใช้จ่ายในการรักษาพยาบาลข้าราชการ ลูกจ้างและพนักงานของรัฐ จำนวน ๖๐,๐๐๐ ล้านบาท ซึ่งรวมอยู่ในกลุ่มงบประมาณรายจ่ายบูรณาการ)

๒) กลุ่มงบประมาณรายจ่ายกระทรวง/หน่วยงาน (Function) กำหนดไว้เป็นจำนวน ๑,๔๔๕,๙๕๖.๑ ล้านบาท คิดเป็นสัดส่วน ร้อยละ ๕๒.๙ ของวงเงินงบประมาณ (ทั้งนี้ ไม่รวมงบประมาณของท้องถิ่น) จำแนกเป็น

(๒.๑) แผนงานบุคลากรภาครัฐ จำนวน ๗๖๕,๑๗๗.๐ ล้านบาท คิดเป็นสัดส่วนร้อยละ ๕๒.๙ ของวงเงินงบประมาณกลุ่ม

(๒.๒) แผนงานพื้นฐาน จำนวน ๕๕๘,๙๖๙.๙ ล้านบาท คิดเป็นสัดส่วนร้อยละ ๓๘.๖ ของวงเงินงบประมาณกลุ่ม

(๒.๓) แผนงานยุทธศาสตร์ จำนวน ๑๒๑,๘๐๙.๒ ล้านบาท คิดเป็นสัดส่วนร้อยละ ๘.๕ ของวงเงินงบประมาณกลุ่ม

๓) กลุ่มงบประมาณรายจ่ายบูรณาการ (Agenda) กำหนดไว้เป็นจำนวน ๔๓๗,๘๙๙.๘ ล้านบาท คิดเป็นสัดส่วนร้อยละ ๑๖ ของวงเงินงบประมาณ (ทั้งนี้ ไม่รวมงบประมาณของท้องถิ่น)

๔) กลุ่มงบประมาณรายจ่ายพื้นที่ (Area) (ภารกิจพื้นที่ ท้องถิ่น ภูมิภาค จังหวัด กลุ่มจังหวัด) กำหนดไว้เป็นจำนวน ๒๖๔,๓๔๓.๗ ล้านบาท คิดเป็นสัดส่วนร้อยละ ๙.๗ ของวงเงินงบประมาณ จำแนกเป็น

(๔.๑) แผนงานบูรณาการส่งเสริมการกระจายอำนาจให้แก่องค์กรปกครองส่วนท้องถิ่น จำนวน ๒๓๗,๓๔๓.๘ ล้านบาท คิดเป็นสัดส่วนร้อยละ ๘๙.๘ ของวงเงินงบประมาณกลุ่ม

(๔.๒) แผนงานบูรณาการส่งเสริมการพัฒนาจังหวัดและกลุ่มจังหวัดแบบบูรณาการ จำนวน ๒๖,๙๙๙.๙ ล้านบาท คิดเป็นสัดส่วนร้อยละ ๑๐.๒ ของวงเงินงบประมาณกลุ่ม

๕) กลุ่มงบประมาณรายจ่ายบริหารจัดการหนี้ภาครัฐ กำหนดไว้เป็นจำนวน ๒๔๓,๘๘๑.๘ ล้านบาท คิดเป็นสัดส่วนร้อยละ ๘.๙ ของวงเงินงบประมาณ

๔.๕ งบประมาณรายจ่ายประจำปีงบประมาณ พ.ศ. ๒๕๖๐ จำแนกตามกระทรวง

การจัดสรรงบประมาณรายจ่ายประจำปีงบประมาณ พ.ศ. ๒๕๖๐ จำแนกตามกระทรวง

ดังนี้

กระทรวง	งบประมาณ	
	จำนวน (บาท)	ร้อยละ
รวมทั้งสิ้น	๒,๗๓๓,๐๐๐,๐๐๐,๐๐๐	๑๐๐.๐
๑. งบกลาง	๔๐๐,๙๑๘,๕๕๙,๘๐๐	๑๔.๗
๒. สำนักนายกรัฐมนตรี	๓๒,๖๐๕,๑๗๓,๐๐๐	๑.๒
๓. กระทรวงกลาโหม	๒๑๔,๓๕๗,๔๐๒,๒๐๐	๗.๙

กระทรวง	งบประมาณ	
	จำนวน (บาท)	ร้อยละ
๔. กระทรวงการคลัง	๒๑๘,๖๓๓,๑๒๔,๑๐๐	๘.๐
๕. กระทรวงการต่างประเทศ	๘,๘๐๒,๕๑๗,๖๐๐	๐.๓
๖. กระทรวงการท่องเที่ยวและกีฬา	๖,๕๖๗,๑๑๖,๒๐๐	๐.๒
๗. กระทรวงการพัฒนาสังคมและความมั่นคงของมนุษย์	๑๒,๐๓๘,๙๑๓,๕๐๐	๐.๔
๘. กระทรวงเกษตรและสหกรณ์	๙๐,๐๐๑,๘๘๗,๙๐๐	๓.๓
๙. กระทรวงคมนาคม	๑๕๒,๗๒๖,๔๑๖,๓๐๐	๕.๖
๑๐. กระทรวงทรัพยากรธรรมชาติและสิ่งแวดล้อม	๓๔,๒๖๕,๘๖๑,๑๐๐	๑.๒
๑๑. กระทรวงเทคโนโลยีสารสนเทศและการสื่อสาร	๗,๗๖๓,๙๗๔,๒๐๐	๐.๓
๑๒. กระทรวงพลังงาน	๒,๑๑๔,๔๔๗,๖๐๐	๐.๑
๑๓. กระทรวงพาณิชย์	๗,๐๙๙,๖๓๙,๗๐๐	๐.๓
๑๔. กระทรวงมหาดไทย	๓๒๔,๐๑๑,๙๙๙,๘๐๐	๑๑.๘
๑๕. กระทรวงยุติธรรม	๒๓,๗๒๑,๕๒๕,๗๐๐	๐.๙
๑๖. กระทรวงแรงงาน	๔๗,๓๓๖,๖๒๔,๖๐๐	๑.๗
๑๗. กระทรวงวัฒนธรรม	๗,๗๐๑,๒๒๔,๘๐๐	๐.๓
๑๘. กระทรวงวิทยาศาสตร์และเทคโนโลยี	๑๑,๘๖๘,๗๐๐,๘๐๐	๐.๔
๑๙. กระทรวงศึกษาธิการ	๕๑๙,๒๙๒,๔๘๘,๑๐๐	๑๙.๐
๒๐. กระทรวงสาธารณสุข	๑๓๐,๗๒๘,๕๒๗,๔๐๐	๔.๘
๒๑. กระทรวงอุตสาหกรรม	๕,๗๗๕,๕๙๖,๖๐๐	๐.๒
๒๒. ส่วนราชการไม่สังกัดสำนักนายกรัฐมนตรี กระทรวง หรือทบวง	๑๑๙,๘๕๖,๙๒๓,๒๐๐	๔.๔
๒๓. หน่วยงานของรัฐสภา	๔,๑๘๙,๑๑๑,๐๐๐	๐.๒
๒๔. หน่วยงานของศาล	๒๐,๗๕๔,๕๗๕,๓๐๐	๐.๘
๒๕. หน่วยงานอิสระของรัฐ	๑๔,๖๘๘,๕๖๘,๔๐๐	๐.๕
๒๖. จังหวัดและกลุ่มจังหวัด	๒๖,๙๙๙,๙๗๐,๔๐๐	๑.๐
๒๗. รัฐวิสาหกิจ	๑๔๑,๗๘๔,๙๗๖,๑๐๐	๕.๒
๒๘. สภากาชาดไทย	๗,๐๓๖,๙๑๗,๗๐๐	๐.๒
๒๙. กองทุนและเงินทุนหมุนเวียน	๑๓๙,๓๕๗,๒๓๖,๙๐๐	๕.๑

๔.๖ ยุทธศาสตร์การจัดสรรงบประมาณรายจ่ายประจำปีงบประมาณ พ.ศ. ๒๕๖๐

ยุทธศาสตร์การจัดสรรงบประมาณรายจ่ายประจำปีงบประมาณ พ.ศ. ๒๕๖๐ ได้จัดทำขึ้นให้สอดคล้องกับร่างกรอบยุทธศาสตร์ชาติระยะ ๒๐ ปี (พ.ศ. ๒๕๖๐ - ๒๕๗๙) ทิศทางและกรอบยุทธศาสตร์ของแผนพัฒนาเศรษฐกิจและสังคมแห่งชาติ ฉบับที่ ๑๒ (พ.ศ. ๒๕๖๐ - ๒๕๖๔) นโยบายความมั่นคงแห่งชาติ (พ.ศ. ๒๕๕๘ - ๒๕๖๔) แผนแม่บทระดับชาติ และนโยบายสำคัญของรัฐบาล เพื่อขับเคลื่อนการดำเนินงานของรัฐบาลได้อย่างต่อเนื่องและเกิดผลอย่างเป็นรูปธรรมควบคู่ไปกับการสร้างเสถียรภาพในทุกมิติ ทั้งด้านการเมือง ความมั่นคง เศรษฐกิจ สังคม วัฒนธรรม และสิ่งแวดล้อม โดยน้อมนำยุทธศาสตร์พระราชทาน “เข้าใจ เข้าถึง พัฒนา” และ “ปรัชญาของเศรษฐกิจพอเพียง” ในพระบาทสมเด็จพระเจ้าอยู่หัวมาเป็นแนวทางหลักในการปฏิบัติ เพื่อให้ประเทศไทยมั่นคง มั่งคั่ง และยั่งยืน และได้กำหนดให้มีการจำแนกวงเงินและรายละเอียดงบประมาณออกเป็น ๓ ส่วน ได้แก่ แผนงานยุทธศาสตร์ แผนงานพื้นฐาน และแผนงานบุคลากรภาครัฐ รวมทั้งได้นำหลักการและแนวทางการจัดทำงบประมาณในลักษณะบูรณาการประจำปีงบประมาณ พ.ศ. ๒๕๖๐ จำนวน ๒๕ เรื่อง มาประกอบการพิจารณากำหนดประเด็นยุทธศาสตร์และจุดเน้นของนโยบายการจัดสรรงบประมาณรายจ่ายประจำปีงบประมาณ พ.ศ. ๒๕๖๐

ยุทธศาสตร์การจัดสรรงบประมาณรายจ่ายประจำปีงบประมาณ พ.ศ. ๒๕๖๐ ประกอบด้วย ๖ ยุทธศาสตร์ และรายการคำดำเนินการภาครัฐ สรุปดังนี้

๑. ยุทธศาสตร์ด้านความมั่นคงและการต่างประเทศ จำนวน ๑๕๗,๑๕๕.๕ ล้านบาท เพื่อรักษาความมั่นคงของประเทศ เสริมสร้างความมั่นคงของสถาบันหลักของชาติ เทิดทูนและพิทักษ์รักษาสถาบันพระมหากษัตริย์ รักษาความสงบเรียบร้อยภายในประเทศ เสริมสร้างศักยภาพการป้องกันประเทศ ส่งเสริมความสัมพันธ์ระหว่างประเทศด้านความมั่นคง สร้างความปรองดองสมานฉันท์ ขับเคลื่อนการแก้ไขปัญหาจังหวัดชายแดนภาคใต้ จัดการปัญหาแรงงานต่างด้าวและการค้ามนุษย์ ตลอดจนป้องกัน ปราบปราม และบำบัดรักษาผู้ติดยาเสพติด

๒. ยุทธศาสตร์ด้านการสร้างความสามารถในการแข่งขันของประเทศ จำนวน ๓๒๓,๖๕๖.๔ ล้านบาท เพื่อพัฒนาอุตสาหกรรมศักยภาพ ส่งเสริมวิสาหกิจขนาดกลางและขนาดย่อม พัฒนาพื้นที่เขตเศรษฐกิจพิเศษ พัฒนาโครงสร้างพื้นฐานและระบบโลจิสติกส์ พัฒนาเศรษฐกิจดิจิทัล ส่งเสริมการวิจัยและพัฒนา สร้างรายได้จากการท่องเที่ยวและบริการ พัฒนาเกษตรกรรมยั่งยืน และเสริมสร้างความเข้มแข็งของเกษตรกรอย่างเป็นระบบ พัฒนาศักยภาพด้านวิทยาศาสตร์ เทคโนโลยี และนวัตกรรม พัฒนาประสิทธิภาพและมูลค่าเพิ่มของภาคการผลิต บริการ การค้า และการลงทุน เสริมสร้างเสถียรภาพทางเศรษฐกิจ ส่งเสริมประสิทธิภาพการผลิต การสร้างมูลค่าสินค้าเกษตรและอุตสาหกรรมอาหาร พัฒนาความร่วมมือด้านต่างประเทศ เสริมสร้างและรักษาผลประโยชน์ชาติ ตลอดจนพัฒนาและยกระดับผลิตภาพแรงงาน

๓. ยุทธศาสตร์ด้านการพัฒนาและเสริมสร้างศักยภาพคน จำนวน ๒๓๑,๘๙๔.๔ ล้านบาท เพื่อพัฒนาศักยภาพคนตามช่วงวัย ยกกระดับคุณภาพการศึกษาและการเรียนรู้ตลอดชีวิต พัฒนาด้านสาธารณสุขและสร้างเสริมสุขภาพเชิงรุก ส่งเสริมและพัฒนาการกีฬาและนันทนาการ

๔. ยุทธศาสตร์ด้านการแก้ไขปัญหาความยากจน ลดความเหลื่อมล้ำ และสร้างการเติบโตจากภายใน จำนวน ๒๔๑,๑๔๙.๑ ล้านบาท เพื่อสนับสนุนการพัฒนาเศรษฐกิจฐานรากและชุมชนเข้มแข็ง จัดการปัญหาที่ดินทำกิน พัฒนาระบบประกันสุขภาพ สร้างความเสมอภาคเพื่อรองรับสังคมผู้สูงอายุ เสริมสร้างสวัสดิการสังคมและยกระดับคุณภาพชีวิต รวมทั้งส่งเสริมและพัฒนาศาสนา ศิลปะ และวัฒนธรรม

๕. ยุทธศาสตร์ด้านการจัดการน้ำและสร้างการเติบโตบนคุณภาพชีวิตที่เป็นมิตรกับสิ่งแวดล้อมอย่างยั่งยืน จำนวน ๑๑๐,๑๕๖.๖ ล้านบาท เพื่อบริหารจัดการทรัพยากรธรรมชาติและความหลากหลายทางชีวภาพ ให้เกิดความสมดุล ยั่งยืน และเป็นธรรม ดำรงไว้ซึ่งทรัพยากรป่าไม้ สัตว์ป่า และพันธุ์พืช ทรัพยากรธรณี ทรัพยากรทางทะเลและชายฝั่ง บริหารจัดการทรัพยากรน้ำอย่างเป็นระบบ จัดการขยะและคุณภาพสิ่งแวดล้อมให้อยู่ในเกณฑ์มาตรฐานที่กำหนด ป้องกัน ฟื้นฟู และเยียวยาความเสียหายจากภัยพิบัติทางธรรมชาติและสาธารณภัย เตรียมความพร้อมรองรับและปรับตัวจากการเปลี่ยนแปลงสภาวะภูมิอากาศ ตลอดจนพัฒนาและเพิ่มประสิทธิภาพการใช้พลังงานที่เป็นมิตรกับสิ่งแวดล้อม

๖. ยุทธศาสตร์ด้านการปรับสมดุลและพัฒนาระบบการบริหารจัดการภาครัฐ จำนวน ๓๓๐,๔๑๐.๖ ล้านบาท เพื่อลดปัญหาการทุจริตในสังคมไทย โดยการปลูกจิตสำนึกและสร้างค่านิยมให้ทุกภาคส่วนตระหนักรู้ในเรื่องความซื่อสัตย์สุจริต คุณธรรม จริยธรรม ปรับปรุงและพัฒนากฎหมาย เพิ่มประสิทธิภาพการอำนวยความสะดวกและการบังคับใช้กฎหมาย ยกกระดับการบริการภาครัฐให้มีประสิทธิภาพสอดคล้องกับมาตรฐานสากล ส่งเสริมการกระจายอำนาจให้แก่องค์กรปกครองส่วนท้องถิ่น เพื่อให้มีประสิทธิภาพ โปร่งใส มีศักยภาพในการให้บริการสาธารณะ ส่งเสริมการพัฒนาจังหวัดและกลุ่มจังหวัดให้มีการบูรณาการร่วมกันในทุกภาคส่วน และส่งเสริมการมีส่วนร่วมของประชาชนในพื้นที่ ปรับปรุงโครงสร้างภาษี และระบบการจัดเก็บภาษีอย่างเป็นธรรม รวมทั้งพัฒนาระบบการจัดการงบประมาณและการปฏิรูประบบราชการให้มีประสิทธิภาพ มีความยืดหยุ่นและคล่องตัวสูง ตลอดจนสนับสนุนการจัดการของรัฐสภา ศาล หน่วยงานอิสระของรัฐ และเสริมสร้างพัฒนาประสิทธิภาพ การตรวจสอบภาครัฐ เพื่อให้เกิดความโปร่งใสและเป็นธรรม

๗. รายการค่าดำเนินการภาครัฐ จำนวน ๑,๓๓๘,๕๗๗.๔ ล้านบาท เพื่อบริหารจัดการบุคลากรภาครัฐให้มีประสิทธิภาพ รองรับเหตุการณ์ที่อาจเกิดขึ้นโดยมิได้คาดหมายสำหรับกรณีฉุกเฉินหรือจำเป็น และการบริหารจัดการหนี้ภาครัฐ